

Stadt Bad Nenndorf

Haushaltssatzung und Haushaltsplan

für das

Haushaltsjahr 2018

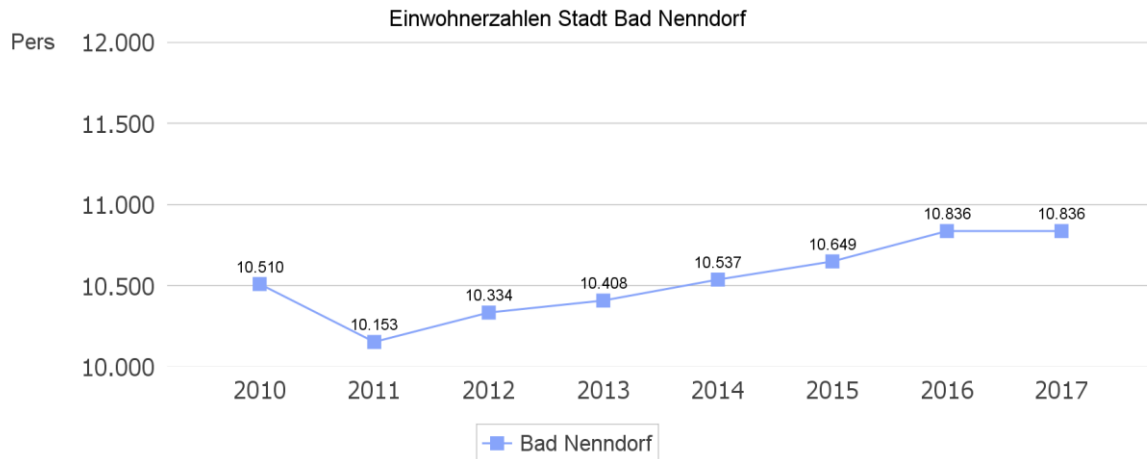


Inhaltsverzeichnis

1	Statistische Angaben	5
1.1	Einwohnerzahlen Stadt Bad Nenndorf	5
1.2	Flächengröße & Bevölkerungsdichte	5
1.3	Straßen	5
2	Haushaltssatzung	7
3	Allgemeines	13
4	Ergebnis.....	35
5	Aufwendungen	37
5.1	Sach- und Dienstleistungsaufwand.....	41
5.2	Transferaufwendungen.....	43
5.3	Zinsen und sonstige Finanzaufwendungen.....	47
6	Finanzplan	49
6.1	Investitionstätigkeit	51
6.2	Finanzierungstätigkeit.....	57
7	Entwicklung des Vermögens 2015	59
8	Entwicklung der Schulden	61
9	Sonstige allgemeine Entwicklungen	63
9.1	Bevölkerung	63
9.2	Wirtschaft und Arbeitsmarkt.....	67
10	Sanierung Stadtzentrum Bad Nenndorf - Gesamtübersicht & Maßnahmenplanung	71
	Haushaltsplan 2018	79
11	Stellenplan	309
12	Übersicht über die Budgets	311
13	Übersicht über die Schulden	313
14	Vorschuss- & Verwahrgeldkonten	315
15	Wirtschaftsplan „Kurbetriebe“	317

1 Statistische Angaben

1.1 Einwohnerzahlen Stadt Bad Nenndorf



1.2 Flächengröße & Bevölkerungsdichte

Flächengröße	23,23 qkm
Bevölkerungsdichte	459 (bezogen auf den Wert 2015)

1.3 Straßen

Straßen (ohne Bundes- & Landesstraßen, ohne Wirtschaftswege)

Gemeindestraßen	54,421 km
Gemeindeverbindungsstraßen	2,710 km
Kreisstraßen	9,080 km

2 Haushaltssatzung

H a u s h a l t s s a t z u n g der Stadt Bad Nenndorf für das Haushaltsjahr 2018

Aufgrund des § 112 des Niedersächsischen Kommunalverfassungsgesetzes hat der Rat der Stadt Bad Nenndorf in der Sitzung am 05.03.2018 folgende Haushaltssatzung beschlossen:

1. im Ergebnishaushalt mit dem jeweiligen Gesamtbetrag		
1.1 - der ordentliche Erträge auf	12.478.500	EUR
1.2 - der ordentliche Aufwendungen auf	12.478.500	EUR

2. im Finanzhaushalt mit dem jeweiligen Gesamtbetrag		
2.1 - der Einzahlungen aus laufender Verwaltungstätigkeit	12.258.900	EUR
2.2 - der Auszahlungen aus laufender Verwaltungstätigkeit	11.582.300	EUR
2.3 - der Einzahlungen für Investitionstätigkeit	3.004.300	EUR
2.4 - der Auszahlungen für Investitionstätigkeit	7.384.100	EUR
2.5 - der Einzahlungen für Finanzierungstätigkeit	3.818.900	EUR
2.6 - der Auszahlungen für Finanzierungstätigkeit	115.700	EUR

festgesetzt.

Nachrichtlich: Gesamtbetrag		
der Einzahlungen des Finanzhaushaltes	19.082.100	EUR
der Auszahlungen des Finanzhaushaltes	19.082.100	EUR

Der Wirtschaftsplan der Kurbetriebe Bad Nenndorf für das Haushaltsjahr 2018 wird festgesetzt:

im Erfolgsplan mit

Erträgen in Höhe von	1.924.800	EUR
Aufwendungen in Höhe von	1.924.800	EUR

im Vermögensplan mit

Einnahmen in Höhe von	6.441.300	EUR
Ausgaben in Höhe von	6.441.300	EUR

§ 2

Der Gesamtbetrag der vorgesehenen Kreditaufnahmen für Investitionen und Investitionsförderungsmaßnahmen (Kreditermächtigung) im Kernhaushalt wird auf 3.818.900 Euro festgesetzt. Zusätzlich werden 4.529.000 € für den BgA festgesetzt.

§ 3

Der Gesamtbetrag der Verpflichtungsermächtigungen wird auf 170.000 Euro festgesetzt.

§ 4

Liquiditätskredite werden nicht beansprucht.

§ 5

Die Steuersätze (Hebesätze) für die Realsteuern werden für das Haushaltsjahr 2018 wie folgt festgesetzt:

Hebesätze

	von Hundert
Grundsteuer A	450
Grundsteuer B	450
Gewerbsteuer	420

§ 6

Als unerhebliche überplanmäßige Ausgaben, denen der Stadtdirektor nach § 117 Abs. 1 Satz 2 NKomVG zustimmen kann, gelten

bei Haushaltsansätzen bis 2.500 Euro:	Überschreitungen bis 500 Euro
bei Haushaltsansätzen über 2.500 bis einschließl. 6.000 Euro:	Überschreitungen bis 1.500 Euro
bei Haushaltsansätzen über 6.000 Euro:	Überschreitungen bis zu 10 % des jeweiligen Haushaltsansatzes; höchstens jedoch bis zu 3.000 Euro.

Außerplanmäßige Ausgaben gelten bis zu einem Betrage von 500 Euro als unerheblich.

Die Unterrichtung des Rates nach § 117 Abs. 1 Satz 2 NKomVG kann auch in der Weise erfolgen, dass die Ratsmitglieder von der Leistung über- und außerplanmäßiger Ausgaben innerhalb von 3 Monaten schriftlich in Kenntnis gesetzt werden.

Bad Nenndorf, den 05.03.2018

Stadt Bad Nenndorf

Matthias
Bürgermeisterin

Schmidt
Stadtdirektor

3 Allgemeines

zum Haushaltsplan der Stadt Bad Nenndorf

für das Haushaltsjahr 2018

Seit dem Jahr 2010 wird der Haushalt der Stadt Bad Nenndorf nach dem Neuen Kommunalen Rechnungswesen aufgestellt.

Der Haushaltsplan gliedert sich in einen Ergebnishaushalt und einen Finanzhaushalt auf. Beide Haushalte enthalten zusätzliche Spalten für die drei Folgejahre.

Im Ergebnishaushalt werden die laufenden Erträge und Aufwendungen veranschlagt. Zu den Aufwendungen gehören die Abschreibungen (Ziffer 16 des Ergebnisplans). Sie bilden den Werteverzehr des Vermögens ab. Den Abschreibungen stehen die Auflösungserträge aus Sonderposten (Ziffer 3 des Ergebnisplans) gegenüber. Sonderposten werden gebildet, wenn für Investitionen Zuschüsse oder Beiträge eingenommen werden. Sie werden in demselben Zeitraum, in dem das Anlagegut abgeschrieben wird, ertragswirksam aufgelöst. Im Gegensatz zu den meisten anderen Erträgen und Aufwendungen sind die Abschreibungen und Auflösungserträge nicht zahlungswirksam und werden daher nicht im Finanzhaushalt veranschlagt.

Nach der neuen Buchungssystematik werden die Erträge mit einem negativen Vorzeichen dargestellt. Übersteigt die Summe der Erträge die Summe der Aufwendungen, wird also ein Überschuss ausgewiesen, so erhält das Jahresergebnis ein negatives Vorzeichen.

Der Finanzhaushalt bildet alle Einzahlungen und Auszahlungen ab. Er wird gegliedert in Ein- und Auszahlungen aus laufender Verwaltungstätigkeit, Ein- und Auszahlungen aus Investitionstätigkeit und Ein- und Auszahlungen aus Finanzierungstätigkeit. Als Saldo des Gesamtfinanzhaushalts wird der voraussichtliche Zahlungsmittelbestand am Jahresende ausgewiesen. Im Finanzhaushalt werden Einzahlungen als positive Größe und Auszahlungen mit negativem Vorzeichen dargestellt.

Die Ansätze der Ein- und Auszahlungen aus laufender Verwaltungstätigkeit ergeben sich aus der Aufstellung des Ergebnishaushaltes. Werden die Ansätze von zahlungswirksamen Erträgen und Aufwendungen im Ergebnishaushalt erhöht oder vermindert, wird dies automatisch in den Finanzhaushalt übertragen.

Der Haushalt ist untergliedert in Produkte, die in der Reihenfolge ihrer Nummerierung sortiert sind. Für jedes Produkt werden der Ergebnisplan und der Finanzplan mit den Haushaltsansätzen ausgewiesen.

Grundsätzlich sind alle Erträge und Aufwendungen eines Produkts als ein Budget gegenseitig deckungsfähig. Darüber hinaus sind Budgets eingerichtet, die bestimmte Aufwendungen über den gesamten Haushalt als gegenseitig deckungsfähig ausweisen. Eine Übersicht über die Budgets ist als Anlage abgedruckt.

Aktuelles Haushaltsjahr

Der Gesamtergebnishaushalt weist bei den ordentlichen Erträgen einen Betrag von 12.478.500 Euro und bei den ordentlichen Aufwendungen einen Betrag in Höhe von 12.478.500 Euro. Der Gesamtergebnishaushalt ist also ausgeglichen.

Ergebnisübersicht

	Ergebnis 2016	Plan 2017	Plan 2018
Summe ordentliche Erträge	10.144.376	10.955.200	12.478.500
Summe ordentliche Aufwendungen	9.561.001	11.242.600	12.316.000
Ordentliches Ergebnis	583.375	-287.400	162.500
Außerordentliche Erträge	0	390.200	0
Außerordentliche Aufwendungen	0	390.200	0
Außerordentliches Ergebnis	0	390.200	0
Jahresergebnis	583.375	102.800	162.500

Erträge

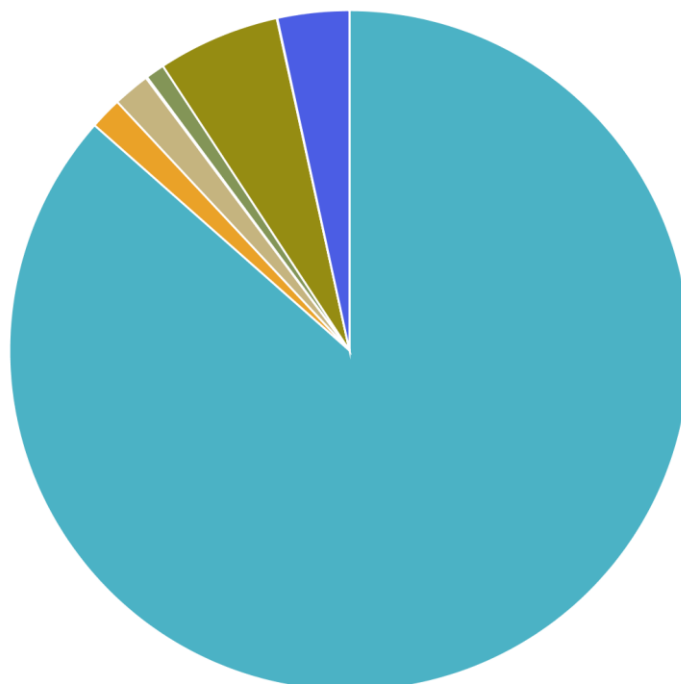
Die Gesamtsumme aller Erträge in Höhe von 12.478.500 Euro teilt sich auf die einzelnen Ertragsarten wie folgt auf:

Ertragsübersicht

	Plan 2018	in %
Steuern und ähnliche Abgaben	10.795.800	86,52
Zuwendungen und allgemeine Umlagen	190.000	1,52
Auflösungserträge aus Sonderposten	218.800	1,75
öffentlich-rechtliche Entgelte	7.800	0,06
privatrechtliche Entgelte	112.800	0,90
Kostenerstattungen und Kostenumlagen	725.000	5,81
Zinsen und ähnliche Finanzerträge	3.100	0,02
sonstige ordentliche Erträge	425.200	3,41
Ordentliche Erträge	12.478.500	100,00
Summe der Erträge	12.478.500	100,00

Die Zusammensetzung nach den einzelnen Ertragsarten ergibt folgendes Bild:

Zusammensetzung Erträge



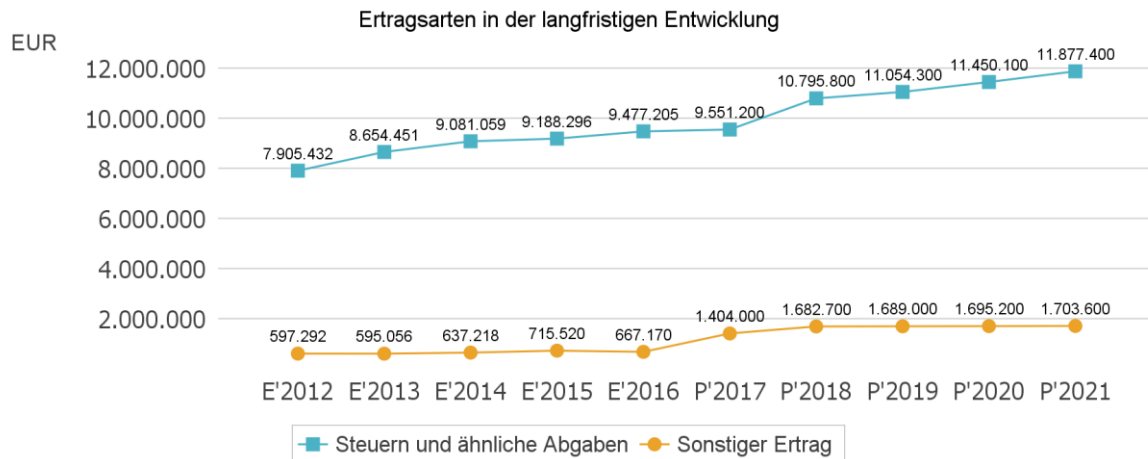
● Steuern und ähnliche Abgaben (87%)	● Zuwendungen und allgemeine Umlagen (2%)
● Auflösungserträge aus Sonderposten (2%)	● öffentlich-rechtliche Entgelte (0%)
● Kostenerstattungen und Kostenumlagen (6%)	● Zinsen und ähnliche Finanzerträge (0%)
● sonstige ordentliche Erträge (3%)	● privatrechtliche Entgelte (1%)

Die Entwicklung der einzelnen Ertragsarten in der mittelfristigen Finanzplanung wird nach aktueller Planung wie folgt eingeschätzt:

Ertragsarten in der mittelfristigen Planung

	2017	2018	2019
Steuern und ähnliche Abgaben	9.551.200	10.795.800	11.054.300
Zuwendungen und allgemeine Umlagen	3.000	190.000	190.000
Auflösungserträge aus Sonderposten	218.800	218.800	218.800
öffentlich-rechtliche Entgelte	6.800	7.800	7.800
privatrechtliche Entgelte	109.500	112.800	112.800
Kostenerstattungen und Kostenumlagen	639.000	725.000	725.000
Zinsen und ähnliche Finanzerträge	22.100	3.100	3.100
sonstige ordentliche Erträge	404.800	425.200	431.500
Ordentliche Erträge	10.955.200	12.478.500	12.743.300
außerordentliche Erträge	390.200	0	0
Summe der Erträge	11.345.400	12.478.500	12.743.300

Die Entwicklung des Steueraufkommens sowie des sonstigen Ertrages in der langfristigen Entwicklung stellt sich wie folgt dar:



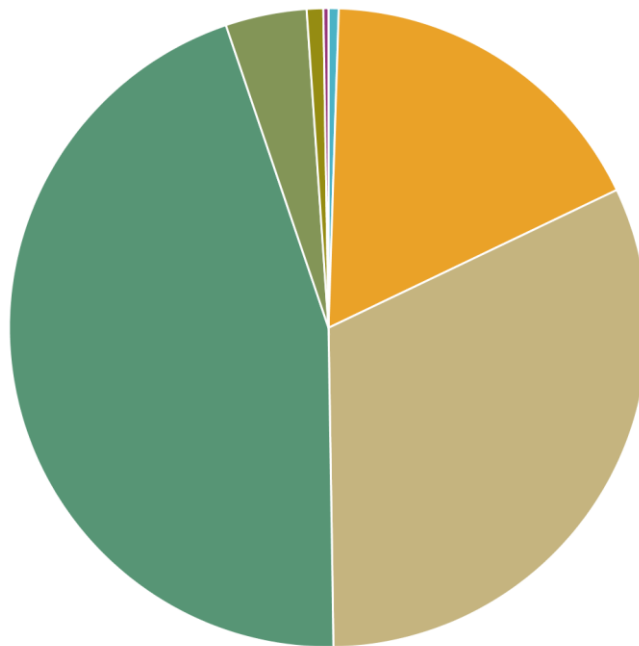
Steuern

Die folgende Tabelle zeigt die Entwicklung der einzelnen Steuerarten:

Zusammensetzung der Steuererträge

	Erg. 2016	Plan 2017	Plan 2018	Plan 2019	Plan 2020	Plan 2021
Grundsteuer A	42.240	42.000	55.600	56.000	56.100	56.200
Grundsteuer B	1.471.798	1.460.900	1.877.100	1.899.000	1.921.200	1.940.700
Gewerbesteuer	3.215.623	3.000.000	3.438.600	3.460.800	3.564.600	3.689.300
Anteil Einkommensteuer	4.252.126	4.578.800	4.862.600	5.105.700	5.361.000	5.629.000
Anteil Umsatzsteuer	337.741	349.500	443.900	412.800	427.200	442.200
Vergnügungssteuer	124.998	90.000	90.000	90.000	90.000	90.000
Hundesteuer	32.680	30.000	28.000	30.000	30.000	30.000

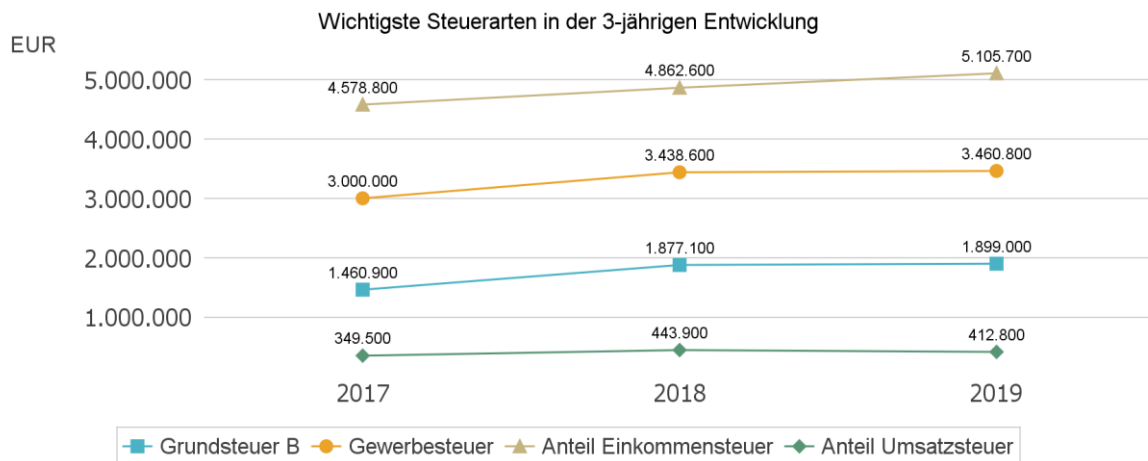
Zusammensetzung nach Steuerarten

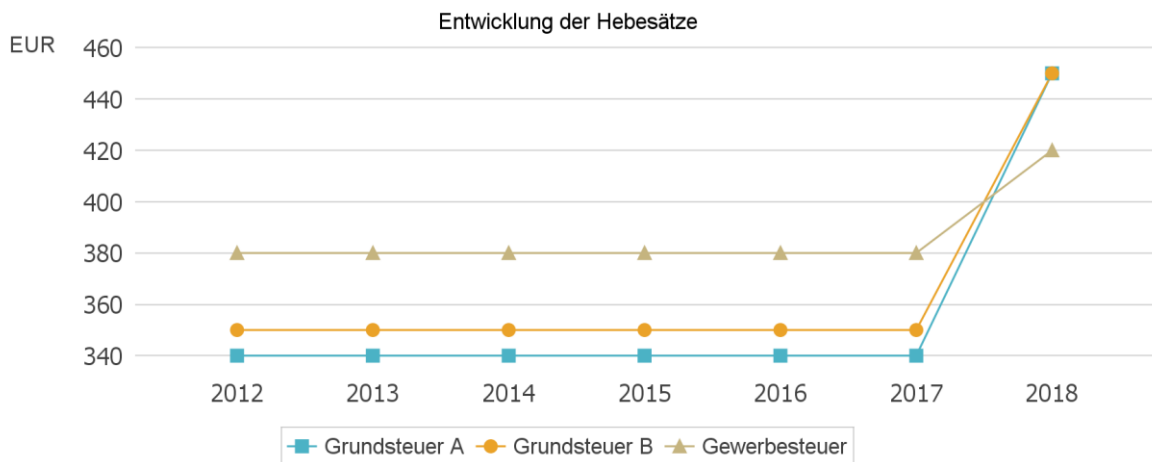


■ Grundsteuer A (1%)
 ■ Grundsteuer B (17%)
 ■ Gewerbesteuer (32%)
 ■ Anteil Einkommensteuer (45%)
 ■ Anteil Umsatzsteuer (4%)
 ■ Vergnügungssteuer (1%)
 ■ Hundesteuer (0%)

Die wichtigsten Steuerarten in der 3-jährigen Entwicklung

Die nachfolgende Grafik zeigt die ertragsstärksten Steuerarten in der 3-jährigen Entwicklung:





Entwicklung der Hebesätze

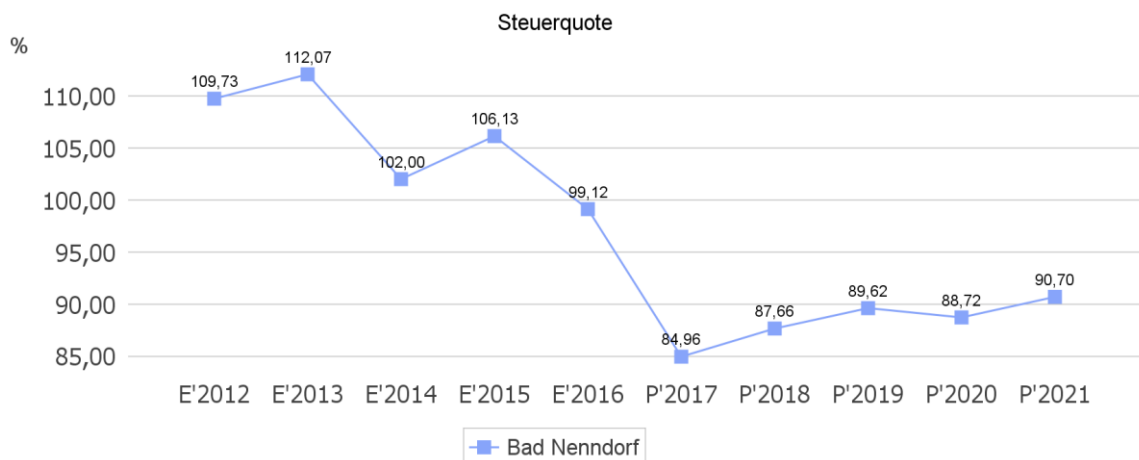
	2016	2017	2018
Grundsteuer A	340	340	450
Grundsteuer B	350	350	450
Gewerbesteuer	380	380	420

Kennzahlen zum kommunalen Steueraufkommen

Steuerquote

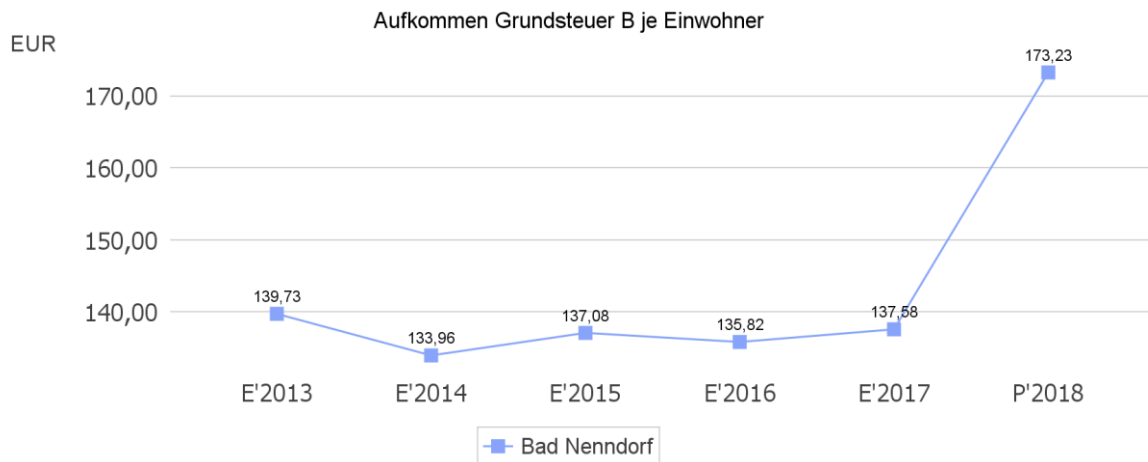
Um die örtliche Steuerertragskraft einordnen zu können, bietet sich die Betrachtung der Steuerquote an, die zum Ausdruck bringt, welcher prozentuale Anteil der ordentlichen Aufwendungen durch die Erträge aus Steuern und ähnlichen Abgaben gedeckt werden kann.

Eine hohe Steuerquote spricht für eine größere Unabhängigkeit von staatlichen Transferleistungen im Wege des Finanzausgleichs und ist insofern positiv zu werten.



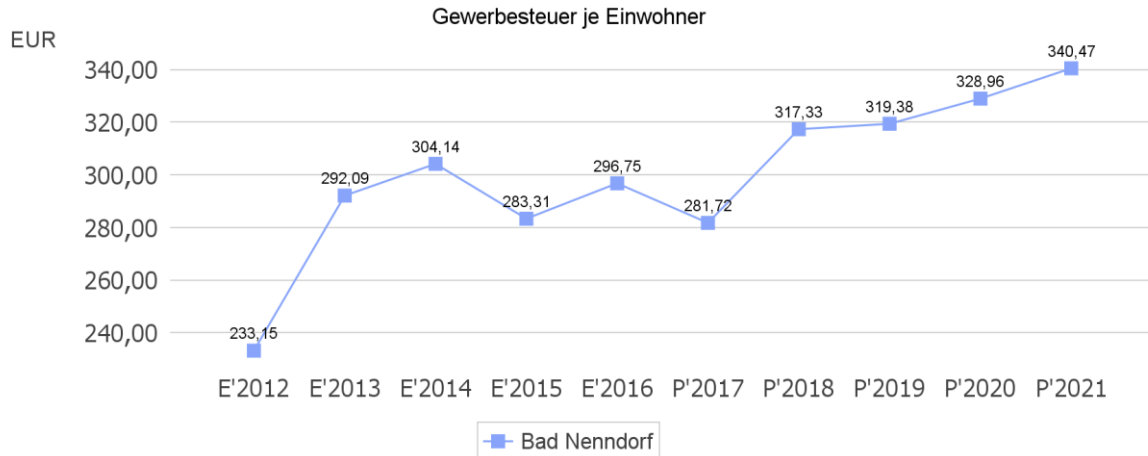
Grundsteuer B je Einwohner

Die Grundsteuer B ist eine konstante Steuerart. Nachfolgend wird das Steueraufkommen in Relation zur Einwohnerzahl abgebildet:



Gewerbsteuer je Einwohner

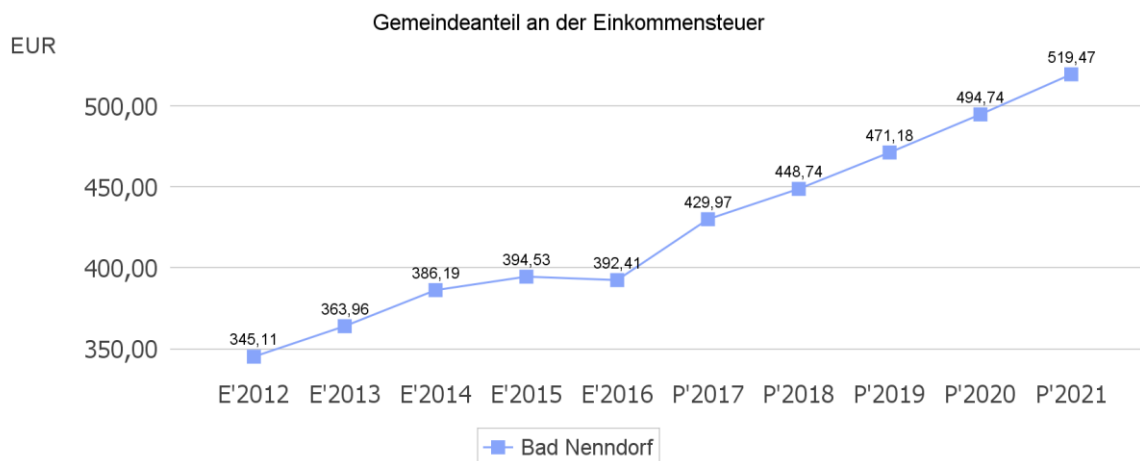
Die Gewerbesteuer wird nachfolgend ebenfalls in Relation zur Einwohnerzahl abgebildet. Im Vergleich zur Grundsteuer B ist die Gewerbesteuer stärkeren Schwankungen aufgrund der konjunkturellen Einflüsse ausgesetzt:



Gemeindeanteil an der Einkommensteuer

Die Beteiligung der Gemeinde am Aufkommen der Einkommensteuer stellt eine weitere wichtige Ertrags säule des kommunalen Haushaltes dar.

Nachfolgend wird auch bei dieser Ertragsart die Entwicklung einwohnerbezogen abgebildet:



Konzessionsabgaben Strom

	Erg. 2016	Plan 2017	Plan 2018	Plan 2019	Plan 2020	Plan 2021
Erträge aus Konzessionsabgaben	293.106	300.000	310.000	315.000	320.000	325.000

Konzessionsabgaben Gas

	Erg. 2016	Plan 2017	Plan 2018	Plan 2019	Plan 2020	Plan 2021
Erträge aus Konzessionsabgaben	87.953	90.000	101.000	103.000	105.000	107.000

Erträge aus der Beteiligung an Versorgungsunternehmen

	Erg. 2016	Plan 2017	Plan 2018	Plan 2019	Plan 2020	Plan 2021
Erträge aus Beteiligungen und Avalprovisionen	79.776	33.100	13.500	12.800	12.000	11.100
3563000 - Ertr.a.d.Inanspr-nahme v.Bürgsch.,Gewährverträgen	14.886	14.000	13.400	12.700	11.900	11.000
3651000 - Gewinnanteilen aus verb. Untern. u. Beteilig.	64.890	19.100	100	100	100	100

Bei dem Produkt 54.1.03 Gemeindestraßen sind für die Unterhaltung von Straßen und Gehwegen, Ampelanlagen und Verkehrszeichen sowie die Unterhaltung und Reinigung von Straßenabläufen und der Erneuerung von Fahrbahnmarkierungen, Anpflanzungen und Pflege von Straßengrün insgesamt 236.000 € veranschlagt worden.

Für Baumfällaktionen durch Fremdfirmen (Produkt 55.4.01 Naturschutz- und Landschaftspflege) sind Haushaltsmittel in Höhe von 22.000 € aufgenommen worden.

Inanspruchnahme Baubetriebshof Stadt Bad Nenndorf

	Plan 2018
11.1.04 - Liegenschaftsverwaltung	2.100
31.5.03 - Mehrgenerationenhaus	4.500
36.6.01 - Spielplätze	53.700
42.4.11 - Sportanlage Riepen	7.100
42.4.12 - Sportanlage Waltringhausen	8.500
42.4.14 - Skateranlage	2.300
42.4.15 - Sporthalle VfL Bad Nenndorf	2.300
52.3.01 - Denkmalschutz und -pflege	6.000
54.1.03 - Gemeindestraßen	119.800
54.6.01 - Bau, Betrieb und Unterhaltung der öffentl. Parkplätze und Parkbauten	1.700
55.1.01 - Parkanlagen und öffentl. Grünflächen	208.700
55.1.04 - Aussichtsturm und Wanderwege	20.400
55.1.05 - Wohnmobilstellplatz	1.200
55.2.01 - Öffentliche Gewässer / Wasserbauliche Anlagen	5.100
55.4.01 - Naturschutz und Landschaftspflege	63.600
55.5.01 - Unterhaltung der Wirtschaftswege	22.300
57.5.03 - Allgemeine Förderung des Fremdenverkehrs	600
Summe: Gesamthaushalt	543.500

Der BgA nimmt die Leistungen des Bauhofes ebenfalls in Anspruch. Hierfür sind 278.800 € eingeplant.

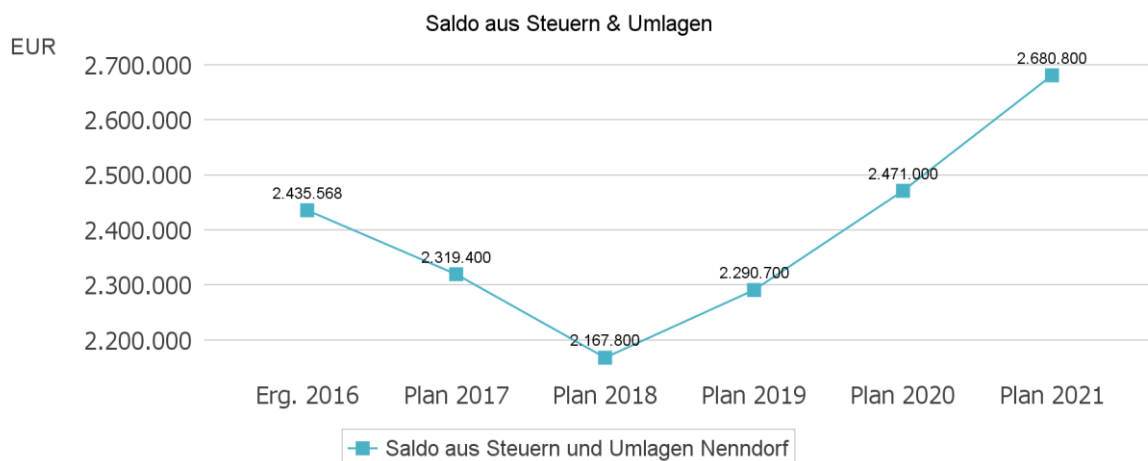
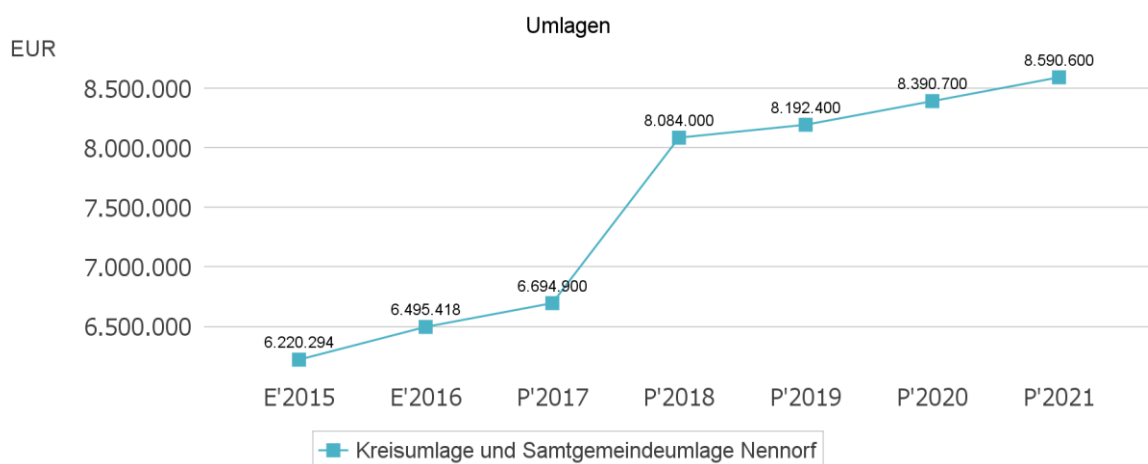
Verlustausgleich BgA

Für den Betrieb gewerblicher Art „Kurbetriebe“ ist ein Verlustausgleich in Höhe von 627.600,00 € aufgenommen worden. Dies ist eine Verringerung um 224.400 € gegenüber dem Vorjahr. Der Verlustausgleich wird in den folgenden Jahren wieder erhöht werden, da der Zuschuss des Landes Niedersachsen 2020 entfällt. 21.000 € sind als Zuschuss für die Veranstaltungen der KurT veranschlagt.

Umlagen

	Erg. 2016	Plan 2017	Plan 2018	Plan 2019	Plan 2020	Plan 2021
Kreisumlage und Samtgemeindeumlage Nennorf	6.495.418	6.694.900	8.084.000	8.192.400	8.390.700	8.590.600
4372100 - Kreisumlage	3.938.500	4.135.200	4.417.200	4.525.600	4.723.900	4.923.800
4372200 - Samtgemeindeumlage	2.556.918	2.559.700	3.666.800	3.666.800	3.666.800	3.666.800

Grundlage für die Berechnung ist der Kreisumlagesatz in Höhe von 51,8 v.H. aus dem Jahr 2016.



Die im Ergebnishaushalt aufgenommenen Auflösungserträge aus Sonderposten und die Abschreibungen entsprechen nahezu den tatsächlichen Werten. Die Differenz zwischen den Erträgen aus der Auflösung von Sonderposten und dem Aufwand für Abschreibungen beträgt rd. 502.100,00 €.

Saldo aus Abschreibungen und Sonderposten

	Plan 2017	Plan 2018	Plan 2019	Plan 2020	Plan 2021
Saldo aus Abschreibungen und Sonderposten	-502.100	-502.100	-502.100	-502.100	-502.800
3371000 - Ertr. a. d. Aufl. v. SoPo f. Beiträge u. ähnl. Entg.	218.800	218.800	218.800	218.800	218.100
3571000 - Ertr. aus der Auf- lösung v. sonstigen Sonder- posten	800	800	800	800	800
4711200 - Abschr. auf beb. Grundst. u. grundst-gleiche Rechte	38.800	38.800	38.800	38.800	38.800
4711300 - Abschreibungen auf Gebäude	6.800	6.800	6.800	6.800	6.800
4711400 - Abschreibungen auf das Infrastrukturvermö- gen	623.000	623.000	623.000	623.000	623.000
4711500 - Abschr. auf Ma- schinen u. techn. Anlagen	10.500	10.500	10.500	10.500	10.500
4711600 - Abschreibungen auf Fahrzeuge	33.400	33.400	33.400	33.400	33.400
4711700 - Abschr. auf Be- triebs- u. Geschäftsausstat- tung	6.700	6.700	6.700	6.700	6.700
4711800 - Auflösung Sam- melposten	2.500	2.500	2.500	2.500	2.500
4721111 - Abschr. auf Ford. wg Uneinbringlichk. (EWB)	0	0	0	0	0

4 Ergebnis

Aus den oben dargestellten Erträgen und Aufwendungen ergibt sich folgendes Ergebnis, was nachfolgend im Vergleich zur Planung des Vorjahres abgebildet wird:

Ergebnis im Vergleich zum Vorjahr

	Plan 2017	Plan 2018	Abw. abs.
Ordentliches Ergebnis	-287.400	162.500	449.900
Außerordentliches Ergebnis	390.200	0	-390.200
Jahresergebnis	102.800	162.500	59.700

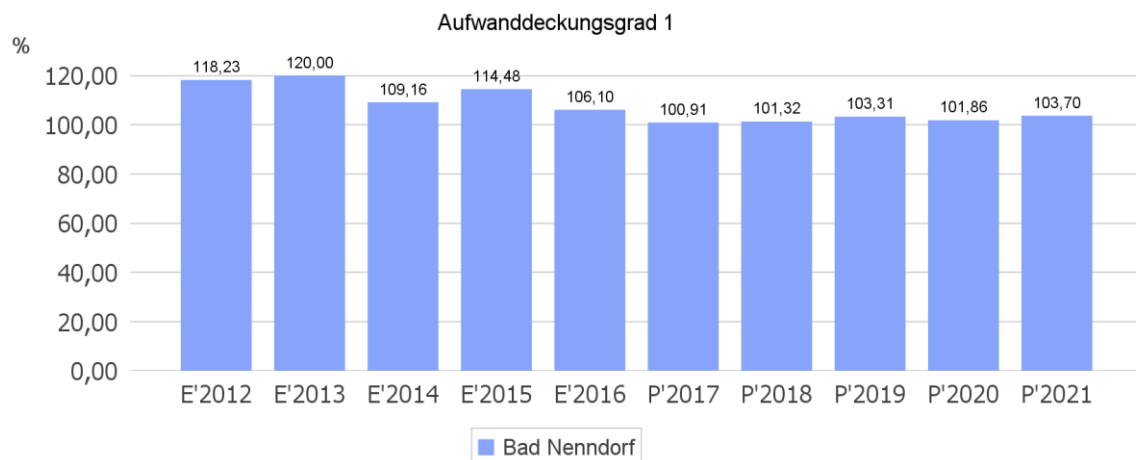
Das Ergebnis wird sich nach dem derzeitigen Stand der mittelfristigen Planung wie folgt entwickeln:

Ergebnis in der mittelfristigen Finanzplanung

	Erg. 2016	Plan 2017	Plan 2018	Plan 2019	Plan 2020	Plan 2021
Ordentliches Ergebnis	583.375	-287.400	162.500	408.000	239.700	485.100
Außerordentliches Ergebnis	0	390.200	0	0	0	0
Jahresergebnis	583.375	102.800	162.500	408.000	239.700	485.100

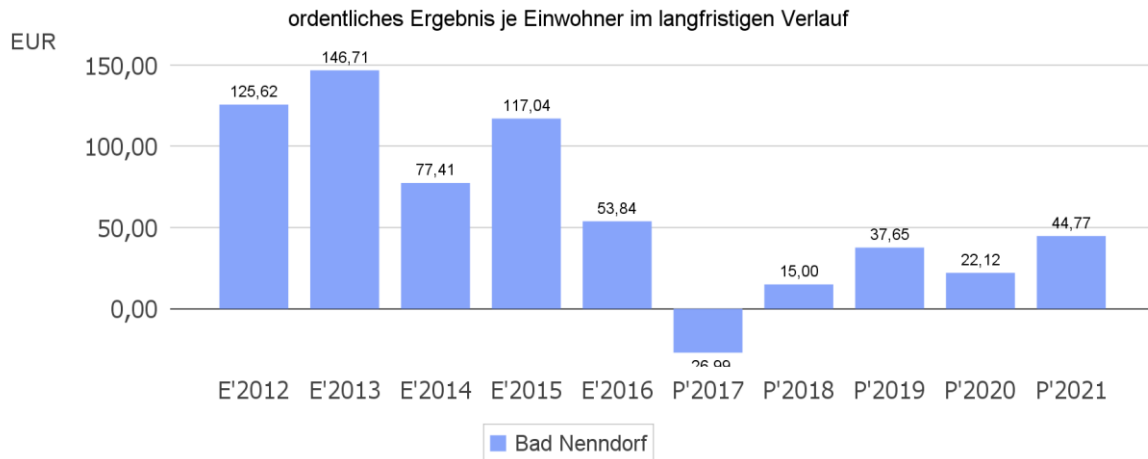
Aufwanddeckungsgrad 1

Der Aufwanddeckungsgrad 1 zeigt an, in welcher prozentualen Höhe die Gesamtaufwendungen (Summe der ordentlichen und außerordentlichen Aufwendungen) durch die Gesamterträge (Summe aus ordentlichen und außerordentlichen Erträgen) gedeckt werden. Langfristig ist ein Aufwanddeckungsgrad von 100% und höher anzustreben.



Ordentliches Ergebnis je Einwohner

Die Kennzahl stellt das ordentliche Ergebnis ins Verhältnis zur Einwohnerzahl. Das außerordentliche Ergebnis bleibt bei dieser Betrachtung außen vor.



5 Aufwendungen

Die Summe aller Aufwendungen im Planjahr beläuft sich auf 12.478.500 Euro.

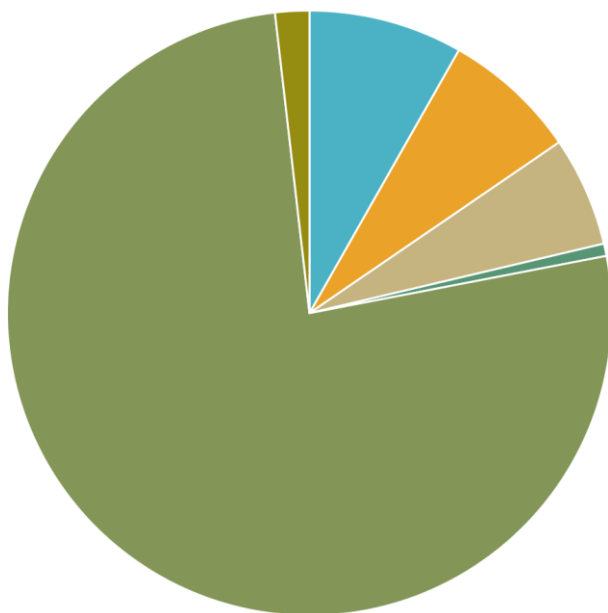
Diese teilt sich wie folgt auf die einzelnen Aufwandsarten aus:

Aufwandsarten

	Plan 2018 in Euro
Aufwendungen für aktives Personal	1.013.400
Aufwendungen für Sach- und Dienstleistungen	889.400
Abschreibungen	721.700
Zinsen und ähnliche Aufwendungen	81.000
Transferaufwendungen	9.385.700
sonstige ordentliche Aufwendungen	224.800
Überschuss	162.500
= Summe ordentliche Aufwendungen	12.478.500
= Aufwendungen Gesamt	12.478.500

Zusammensetzung der Aufwendungen ohne den Überschuss:

Zusammensetzung Aufwendungen



● Aufwendungen für aktives Personal (8%)	● Aufwendungen für Sach- und Dienstleistungen (7%)
● Abschreibungen (6%)	● Zinsen und ähnliche Aufwendungen (1%)
● sonstige ordentliche Aufwendungen (2%)	● Transferaufwendungen (76%)

Im Vorjahr belief sich der Gesamtbetrag der geplanten Aufwendungen auf 11.632.800 Euro. Im aktuellen Planjahr verändern sich die Aufwendungen um 845.700 Euro auf 12.478.500 Euro.

Die Veränderungen bei den einzelnen Aufwandsarten stellen sich im Detail wie folgt dar:

Vorjahresvergleich Aufwandsarten (berechnet ohne Überschuss)

	Plan 2017	Plan 2018	Abw. abs.
Aufwendungen für aktives Personal	991.400	1.013.400	22.000
Aufwendungen für Sach- und Dienstleistungen	846.700	889.400	42.700
Abschreibungen	721.700	721.700	0
Zinsen und ähnliche Aufwendungen	98.200	81.000	-17.200
Transferaufwendungen	7.954.900	9.385.700	1.430.800
sonstige ordentliche Aufwendungen	629.700	224.800	-404.900
= Summe ordentliche Aufwendungen	11.242.600	12.316.000	1.073.400
= Aufwendungen Gesamt	11.242.600	12.316.000	1.073.400

Im Betrachtungszeitraum der mittelfristigen Finanzplanung stellt sich die Entwicklung der einzelnen Aufwandsarten wie folgt dar:

Aufwandsarten mittelfristige Planung (ohne Überschuss)

	Erg. 2016	Plan 2017	Plan 2018	Plan 2019	Plan 2020	Plan 2021
Aufwendungen für aktives Personal	115.930	991.400	1.013.400	1.025.000	1.038.000	1.048.000
Aufwendungen für Sach- und Dienstleistungen	582.687	846.700	889.400	815.400	815.400	815.400
Abschreibungen	144.706	721.700	721.700	721.700	721.700	721.700
Zinsen und ähnliche Aufwendungen	65.594	98.200	81.000	101.000	171.000	171.000
Transferaufwendungen	7.581.327	7.954.900	9.385.700	9.470.900	9.998.200	10.178.500
sonstige ordentliche Aufwendungen	1.070.758	629.700	224.800	201.300	161.300	161.300
= Summe ordentliche Aufwendungen	9.561.001	11.242.600	12.316.000	12.335.300	12.905.600	13.095.900
= Aufwendungen Gesamt	9.561.001	11.242.600	12.316.000	12.335.300	12.905.600	13.095.900

5.1 Sach- und Dienstleistungsaufwand

Die Aufwendungen für Sach- und Dienstleistungen entwickeln sich im Betrachtungszeitraum wie folgt:

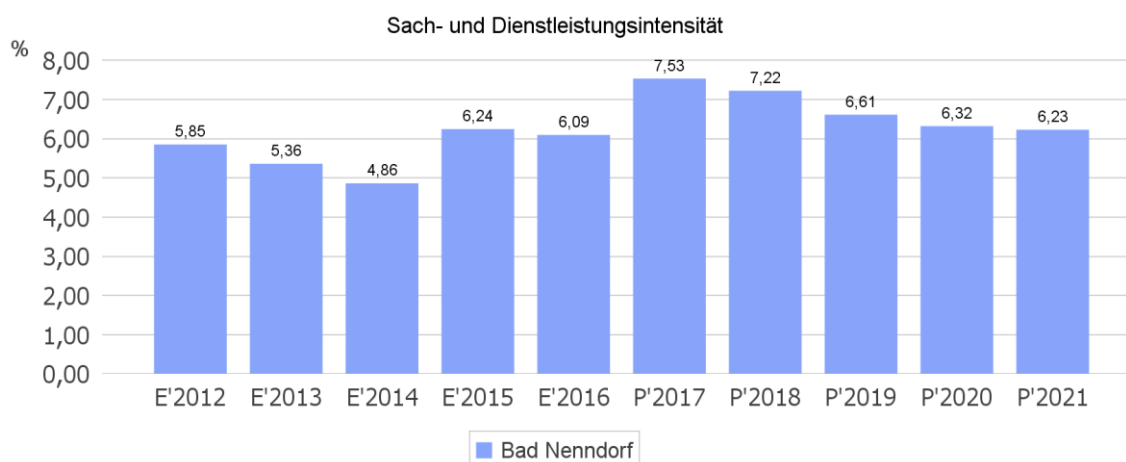
Sach- und Dienstleistungsaufwand

	Erg. 2016	Plan 2017	Plan 2018	Plan 2019	Plan 2020	Plan 2021
Unterhaltung und Bewirtschaftung unbewegliches Vermögen	373.773	450.700	512.400	438.400	438.400	438.400
Unterhaltung bewegliches Vermögen, Fahrzeuge	4.308	121.700	101.900	101.900	101.900	101.900
Mieten und Pachten, Leasing	6.270	39.100	36.700	36.700	36.700	36.700
Sonstiger Sach- und Dienstleistungsaufwand	198.336	235.200	238.400	238.400	238.400	238.400
Summe Sach- und Dienstleistungsaufwendungen	582.687	846.700	889.400	815.400	815.400	815.400

Sach- und Dienstleistungsintensität

Die Sach- und Dienstleistungsintensität bildet den prozentualen Anteil der Aufwendungen für Sach- und Dienstleistungen (ohne besondere Aufwendungen für Beschäftigte) an den ordentlichen Aufwendungen insgesamt ab.

Sie zeigt an, welches Gewicht der Sach- und Dienstleistungsaufwand innerhalb des ordentlichen Aufwandes hat.



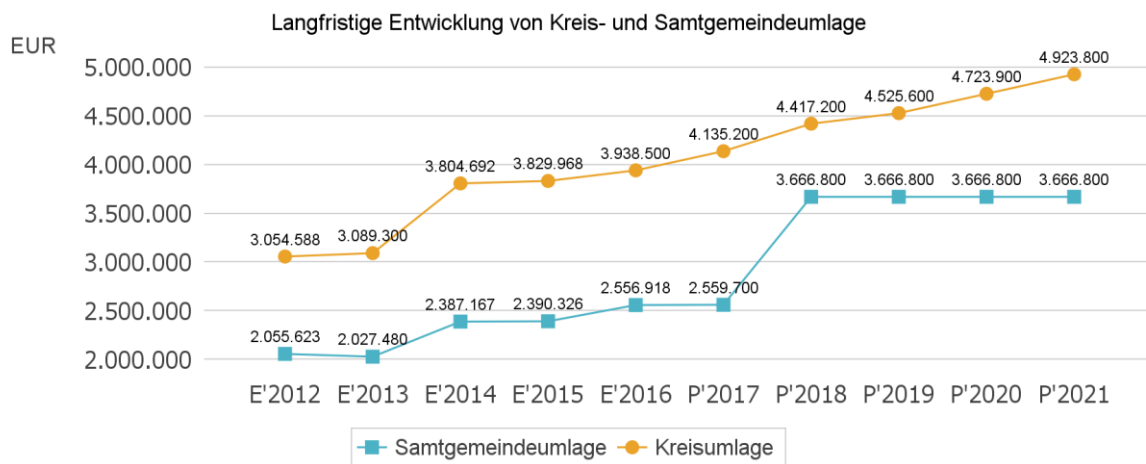
5.2 Transferaufwendungen

Die Transferaufwendungen setzen sich im Wesentlichen aus der Samtgemeindeumlage sowie der Kreisumlage zusammen.

Transferaufwand in der mittelfristigen Betrachtung

	Erg. 2016	Plan 2017	Plan 2018	Plan 2019	Plan 2020	Plan 2021
Samtgemeindeumlage	2.556.918	2.559.700	3.666.800	3.666.800	3.666.800	3.666.800
Kreisumlage	3.938.500	4.135.200	4.417.200	4.525.600	4.723.900	4.923.800
Sonstiger Transferaufwand	1.085.909	1.260.000	1.301.700	1.278.500	1.607.500	1.587.900
Transferaufwendungen gesamt	7.581.327	7.954.900	9.385.700	9.470.900	9.998.200	10.178.500

In der langfristigen Betrachtung ergibt sich hinsichtlich der Entwicklungen von Kreis- und Samtgemeindeumlage folgendes Bild:

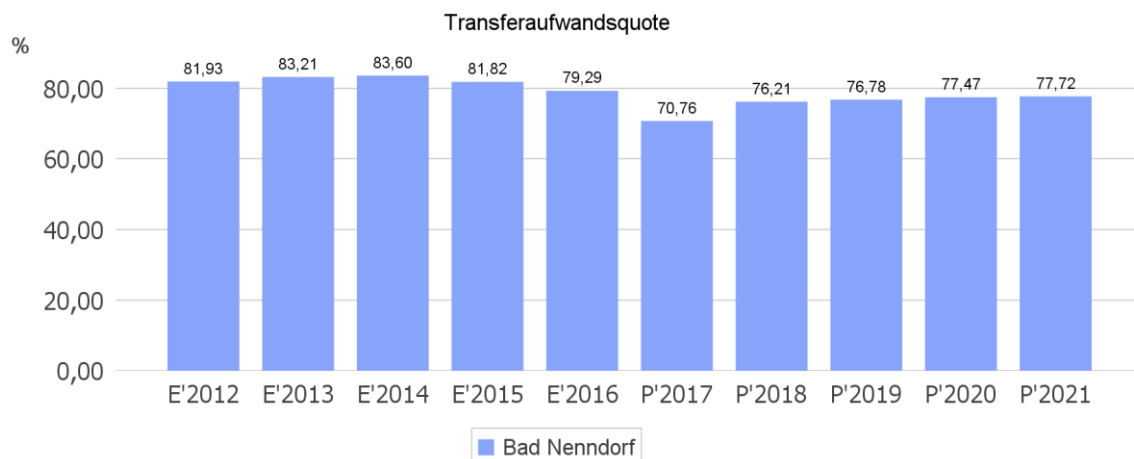


Kennzahlen zu Transferaufwand und Umlagen

Um die Höhe der Transferaufwendungen insgesamt sowie die Höhe der Samtgemeinde- und Kreisumlage besser beurteilen zu können, bietet sich die Betrachtung von Kennzahlen an.

Transferaufwandsquote

Die Transferaufwandsquote gibt an, wie hoch der Anteil der Transferaufwendungen an den ordentlichen Aufwendungen des Haushaltes ist.

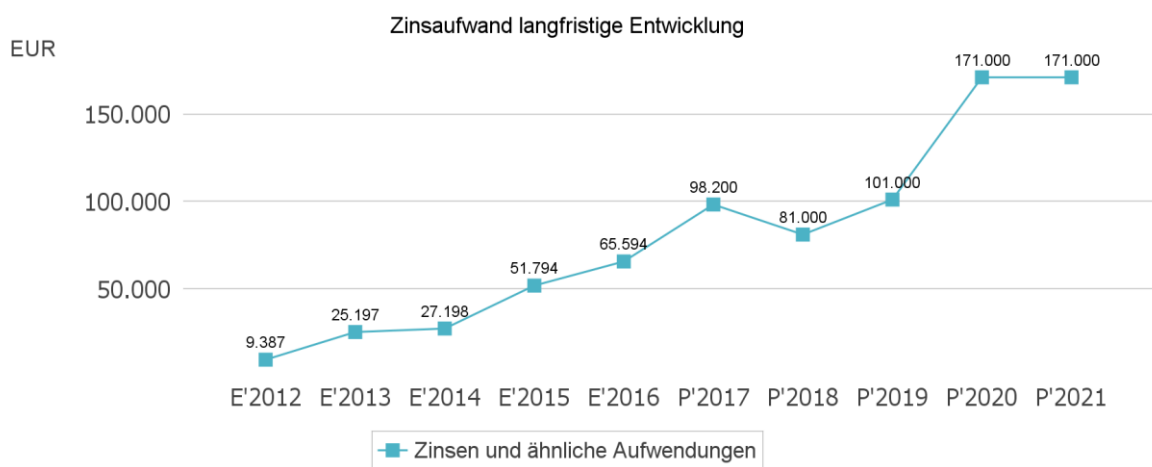


5.3 Zinsen und sonstige Finanzaufwendungen

Die Entwicklung bei den Zinsen und den sonstigen Finanzaufwendungen stellt sich wie folgt dar:

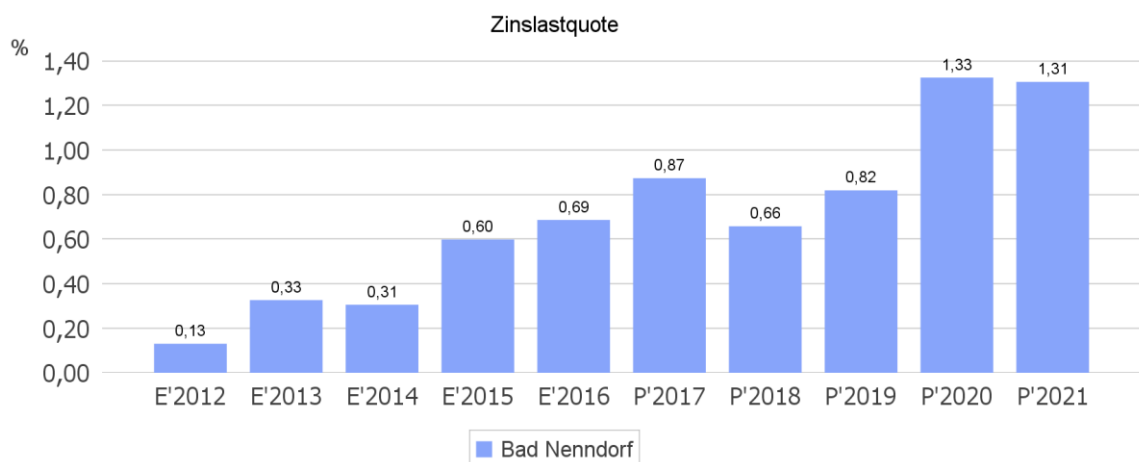
Zinsaufwand

	Erg. 2016	Plan 2017	Plan 2018	Plan 2019	Plan 2020	Plan 2021
Zinsen und ähnliche Aufwendungen	65.594	98.200	81.000	101.000	171.000	171.000



Zinslastquote

Die Zinslastquote bildet das Verhältnis der Zins- und sonstigen Finanzaufwendungen zum ordentlichen Aufwand ab. Sie zeigt auf, wie hoch die Belastung des Haushaltes durch Zinsaufwendungen ist.



6 Finanzplan

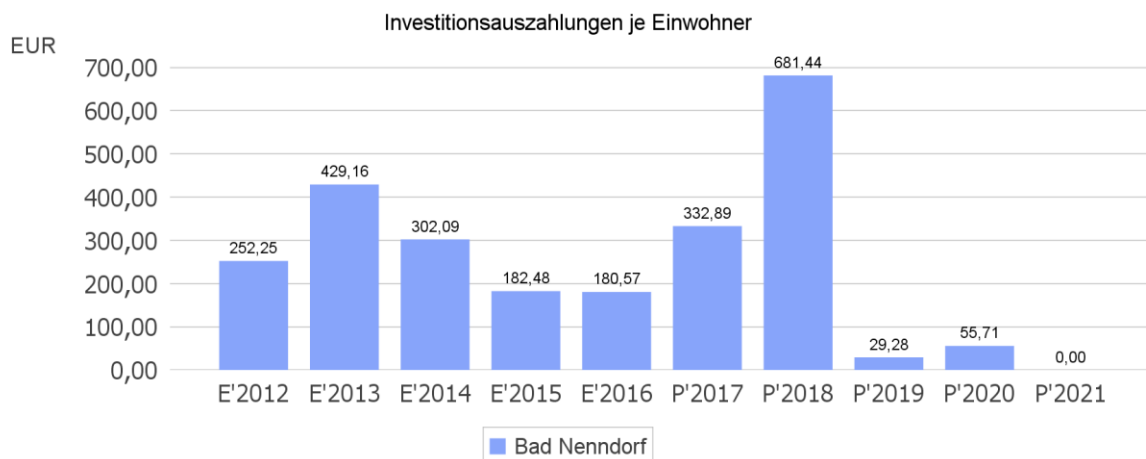
Die Eckdaten des Finanzplans stellen sich wie folgt dar:

Finanzplan 3 - Jahresdarstellung

	Ergebnis 2016	Plan 2017	Plan 2018
Einzahlungen aus lfd. Verwaltungstätigkeit	10.099.374	10.735.600	12.258.900
Auszahlungen aus lfd. Verwaltungstätigkeit	9.256.941	10.508.900	11.582.300
Saldo aus laufender Verwaltungstätigkeit	842.433	226.700	676.600
Einzahlungen aus Investitionstätigkeit	1.238.148	2.539.700	3.004.300
Auszahlungen aus Investitionstätigkeit	1.956.677	3.544.900	7.384.100
Saldo aus Investitionstätigkeit	-718.528	-1.005.200	-4.379.800
Finanzmittelüberschuss / -fehlbetrag	123.905	-778.500	-3.703.200
Einzahlungen aus Finanzierungstätigkeit	1.680.000	959.200	3.818.900
Auszahlungen aus Finanzierungstätigkeit	153.242	180.700	115.700
Saldo aus Finanzierungstätigkeit	1.526.758	778.500	3.703.200
Änderung Finanzmittelbestand	1.650.663	0	0

Investitionsauszahlungen je Einwohner

Einwohnerbezogen stellen sich die Investitionsauszahlungen wie folgt dar:



6.1 Investitionstätigkeit

Nachfolgend wird die Zusammensetzung der investiven Ein- und Auszahlungen im mittelfristigen Betrachtungszeitraum abgebildet:

Ein- und Auszahlungen aus Investitionstätigkeit

	Erg. 2016	Plan 2017	Plan 2018	Plan 2019	Plan 2020	Plan 2021
Zuwendungen für Investitionen	1.176.000	1.096.400	1.900.000	123.900	398.300	0
Beiträge und ähnliche Entgelte für Investitionstätigkeit	600	115.000	1.039.000	0	0	0
Veräußerung von Grundstücken und Gebäuden	0	780.200	58.000	161.000	0	0
Veräußerung von Finanzvermögensanlagen	0	540.900	0	0	0	0
Rückflüsse von Ausleihungen	61.548	7.200	7.300	7.400	7.500	7.600
Einzahlungen aus Investitionstätigkeit	1.238.148	2.539.700	3.004.300	292.300	405.800	7.600
Erwerb von Grundstücken und Gebäuden	96	105.000	733.000	0	0	0
Baumaßnahmen	1.151.392	1.336.000	4.838.900	0	0	0
Erwerb von beweglichen Vermögensgegenständen	43.242	872.900	292.000	5.000	5.000	0
Erwerb von Finanzvermögensanlagen	0	0	0	0	0	0
Zuweisungen und Zuschüsse für Investitionen	761.947	1.231.000	1.520.200	312.300	598.700	0
Auszahlungen aus Investitionstätigkeit	1.956.677	3.544.900	7.384.100	317.300	603.700	0
Saldo aus Investitionstätigkeit	-718.528	1.005.200	4.379.800	-25.000	197.900	7.600

Folgende Ein- & Auszahlungen aus Investitionstätigkeit sind bei den Produkten veranschlagt:

Produkt 10107 – Liegenschaftsverwaltung, sonstiges Grundvermögen

Verkaufserlös Baugrundstücke ST Waltringhausen	58.000,00 €
Erwerb von Grundstücken (vorsorgl. Mittelbereitstellung)	100.000,00 €
Erwerb einer landwirtschaftlichen Fläche in Ohndorf	454.000 €

Produkt 36601 - Spielplätze

Sockelbetrag für die Anschaffung von Spielgeräten	22.000,00 €
---	-------------

Produkt 42414 - Skateranlage

Bau eines Skateparks, Zuwendung = 400.000 € (Sperrvermerk) 1.524.000,00 €

Produkt 51103 – Stadtsanierung und Dorferneuerung

Sanierung Stadtzentrum, Zuwendung = 997.000 € 1.496.000,00 €

Dorferneuerung Riepen, Zuwendung = 368.000 € 195.000,00 €

Produkt 52301 – Denkmalschutz- und -pflege

Zuschüsse an private Bauherren 4.500,00 €

(Komm. Kofinanzierung)

Produkt 54103 – Gemeindestraßen

Fußgängerüberweg Gehrenbreite /442 (Planungskosten), Beiträge = 480.000,00 €
386.000 €

Straßenausbaubeiträge Steinbrink, Riepen 209.000,00 €

Vorsorgl. Mittelbereitstellung für den Grunderwerb für Verkehrsflächen – allgem. 5.000,00 €

Ausbau Rotrehre bis Gehrenbreite, Beiträge = 304.000 € 585.000,00 €

Aufstellung von Buswartehäuschen, Zuwendung = 135.000 € 150.000,00 €

Brunnenanlage Zentraler Platz & Kurhausstr. 17.000,00 €

Rotrehre, Erneuerung Kanalisation 114.400,00 €

Kanalisation im Steinbrink 55.500,00 €

Straßenausbaubeiträge Wehrweg, Riepen = 20.000 €

Straßenausbau Rudolf-Albrecht-Straße 35.000,00 €

Straßenausbau Lehnhast 104.000,00 €

Fußweg Immenkamp 5.000,00 €

Mängelbeseitigung Bahnhofstr. & Hauptstr. 23.000,00 €

Vollausbau Straße „Am Radbach“, Einzahlungen = 120.000 € 175.000 €

Produkt 54502 – Straßenbeleuchtung

Erweiterung Straßenbeleuchtung Netz allgemein 20.000,00 €

Produkt 55101 – Parkanlagen und öffentl. Grünflächen

Anschaffung Ruhebänke, Papierkörbe u.a. (Sockelbetrag) 7.000,00 €

Produkt 55201 – Öffentliche Gewässer/Wasserbauliche Anlagen

Aufweitung Büntrgraben & Grunderwerb Niedernfeld 30.000 €

Produkt 55401 – Naturschutz und Landschaftspflege

Ausgleichsmaßnahmen Südl. Gehrenbreite 38.000,00 €

Ausgleichsmaßnahmen Bpläne 51, 64, 49 125.000,00 €

Klimaprojekte im Rahmen von Leader 5.000,00 €

Bepflanzung stadteigene Wälle 20.000,00 €

Planungskosten Ausgleich Bplan 92 Südl. Gehrenbreite 8.000,00 €

Produkt 57301 - Bauhof

Neubau Bauhof 1.500.000,00 €

Inventar 7.500,00 €

Ersatzbeschaffung Fahrzeug 34.500,00 €

Hebebühne 11.000,00 €

Aufsitzmäher 14.000,00 €

Für das Jahr 2019 werden folgende Verpflichtungsermächtigungen aufgenommen:

170.000 € für den Ausbau der Rotrehere

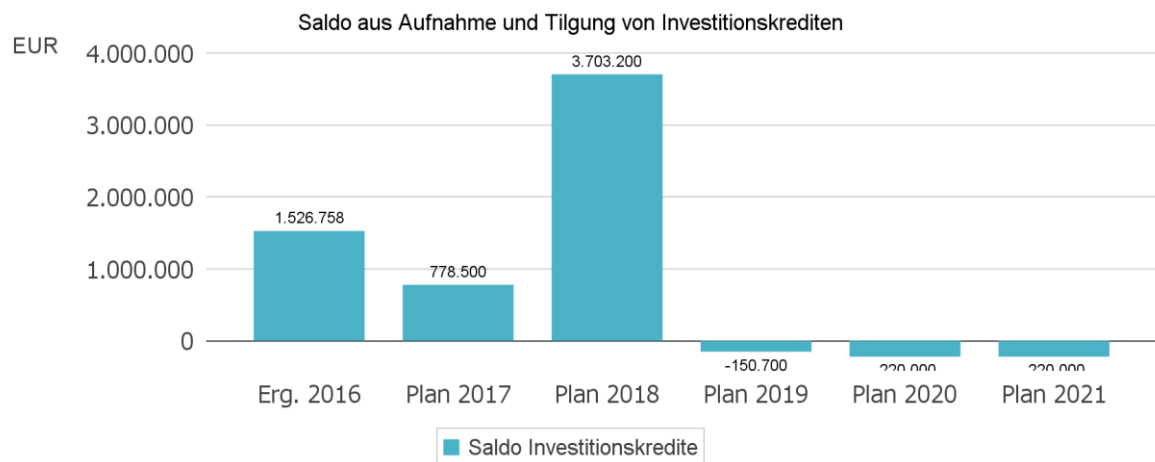
6.2 Finanzierungstätigkeit

Die folgende Tabelle zeigt die Ein- und Auszahlungen aus Finanzierungstätigkeit im Betrachtungszeitraum der mittelfristigen Finanzplanung:

Finanzierungstätigkeit

	Erg. 2016	Plan 2017	Plan 2018	Plan 2019	Plan 2020	Plan 2021
Kreditaufnahmen für Investitionen	1.680.000	959.200	3.818.900	0	0	0
Tilgung von Investitionskrediten	153.242	180.700	115.700	150.700	220.000	220.000

Aus der Neuaufnahme und der Tilgung von Investitionskrediten lässt sich bei dieser wichtigen Größe in den einzelnen Jahren folgende Veränderung ableiten:



7 Entwicklung des Vermögens 2015

Aktiva

1. Grund und Boden

1.1 Grund und Boden Straßen, Wege, Plätze	11.251.115,56 €	
1.2 Grund und Boden Gebäude, Sportplätze	2.595.856,31 €	
1.3 Grund und Boden Ackerland	2.537.640,84 €	
1.4 Grund und Boden Grünanlagen, Spielplätze	3.937.992,09 €	
1.5 Grund und Boden sonstige	194.666,32 €	20.517.271,12 €

2. Gebäude und Aufbauten

2.1 Gebäude und Aufbauten Abwasserbes.	2.736.873,97 €	
2.2 Gebäude und Aufbauten Deisterweg 4 + 6	253.106,00 €	
2.3 Gebäude und Aufbauten Vereinsheim	275.254,02 €	
2.4 Gebäude und Aufbauten Halle Riepen	49.511,72 €	
2.5 Gebäude und Aufbauten Aussichtsturm	84.985,69 €	3.399.731,40 €

3. Infrastrukturvermögen

3.1 Straßen, Wege, Plätze	6.151.054,58 €	
3.2 Wirtschaftswege	3.302.696,16 €	
3.3 Straßenbeleuchtung	263.685,90 €	9.717.436,64 €

4. Anlagen im Bau

4.1 Anlagen im Bau Hochbau	2.566.063,52 €	
4.2 Anlagen im Bau Tiefbau	163.288,22 €	2.729.351,74 €

5. Ausleihungen

5.1 Rücklage	1.325.029,47 €	
5.2 Darlehen BgA "Kurbetriebe"	732.543,66 €	2.057.573,13 €

6. Forderungen

	351.944,41 €	351.944,41 €
--	--------------	---------------------

7. Kassenbestand

	872.642,51 €	872.642,51 €
--	--------------	---------------------

8. Aktive Rechnungsabgrenzung	4.251,00 €	4.251,00 €
-------------------------------	------------	-------------------

Summe Aktiva **39.650.201,95 €**

Passiva

1. Sonderposten	4.083.086,84 €	4.083.086,84 €
-----------------	----------------	-----------------------

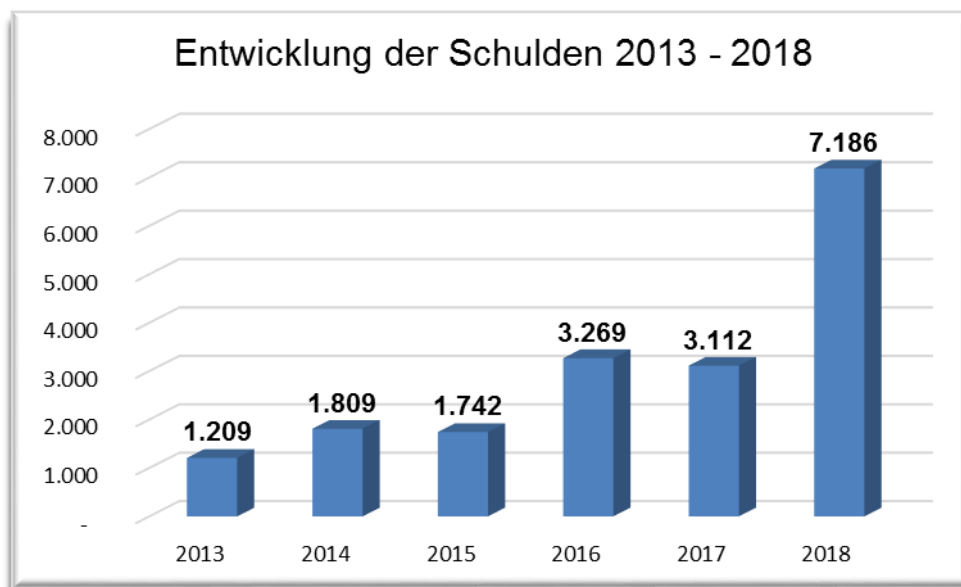
2. Schulden	306.700,00 €	306.700,00 €
-------------	--------------	---------------------

3. Passive Rechnungsabgrenzung	1.303,53 €	1.303,53 €
--------------------------------	------------	-------------------

Summe Passiva (ohne Nettoposition) **4.391.090,37 €**

8 Entwicklung der Schulden

Schuldenstand am 31.12.2015	1.742.288 €
./. Tilgungsleistungen 2016	153.242 €
+ Kreditaufnahme für 2014 in 2016	380.000 €
+ Kreditaufnahme für 2015 in 2016	1.300.000 €
Schuldenstand am 31.12.2016	3.269.046 €
./. Tilgungsleistungen 2017	156.491 €
Schuldenstand am 31.12.2017	3.112.555 €
+ Kreditaufnahme für 2017 in 2018	370.300 €
+ Kreditaufnahme für 2018	3.818.900 €
- voraussichtliche Tilgungen 2018	115.700 €
Voraussichtlicher Schuldenstand am 31.12.2018	<u>7.186.055 €</u>



Eine Rücklage ist nicht mehr vorhanden.

9 Sonstige allgemeine Entwicklungen

Die Einschätzung der weiteren Bevölkerungsentwicklung sowie der sonstigen Entwicklungen in den Bereichen Wirtschaft und Arbeitsmarkt ist Grundlage für jede Art von strategischer Planung in Kommunalverwaltungen. Bedingt durch den allgemeinen demografischen Trend haben die meisten deutschen Kommunen einen Bevölkerungsrückgang sowie eine zunehmend alternde Bevölkerung zu verzeichnen. Dies erfordert für die Zukunft eine Anpassung der kommunalen Angebote für Kinder und Jugendliche sowie Senioren.

Die Entwicklung der Bevölkerung nach Anzahl und Altersaufbau ist nur bedingt kommunal beeinflussbar. Der gesamtgesellschaftliche Trend zu einer schrumpfenden und immer älter werdenden Gesamtbevölkerung ist heute unumkehrbar, wobei die örtlichen Ausprägungen durchaus stark variieren können.

Die Anzahl derer, die durch Erwerbseinkommen Sozialversicherungsbeiträge und Steuern erwirtschaften, wird langfristig schrumpfen; der Anteil derer, die auf staatliche Transferleistungen (z.B. Grundsicherung im Alter) angewiesen sind, wird steigen. Dies wird unweigerlich zu einer weiteren Belastung der staatlichen und kommunalen Finanzsysteme führen.

Die zentrale Frage der örtlichen Politik ist daher nicht, ob der Prozess aufgehalten werden kann. Vielmehr geht es um den hierdurch entstehenden Anpassungs- und Gestaltungsbedarf, d.h. wann und in welchem Maße eine quantitative und inhaltliche Neuausrichtung der kommunalen Dienstleistungspalette erfolgen muss.

Der Bericht soll eine Orientierung darüber ermöglichen, wie die örtliche Situation mit Blick auf folgende Kriterien einzuschätzen ist:

- Bevölkerungsentwicklung im Zeitverlauf
- Veränderungen bei einzelnen Altersgruppen (Zielgruppen)
- örtliche Entwicklung von Wirtschaft und Arbeitsmarkt

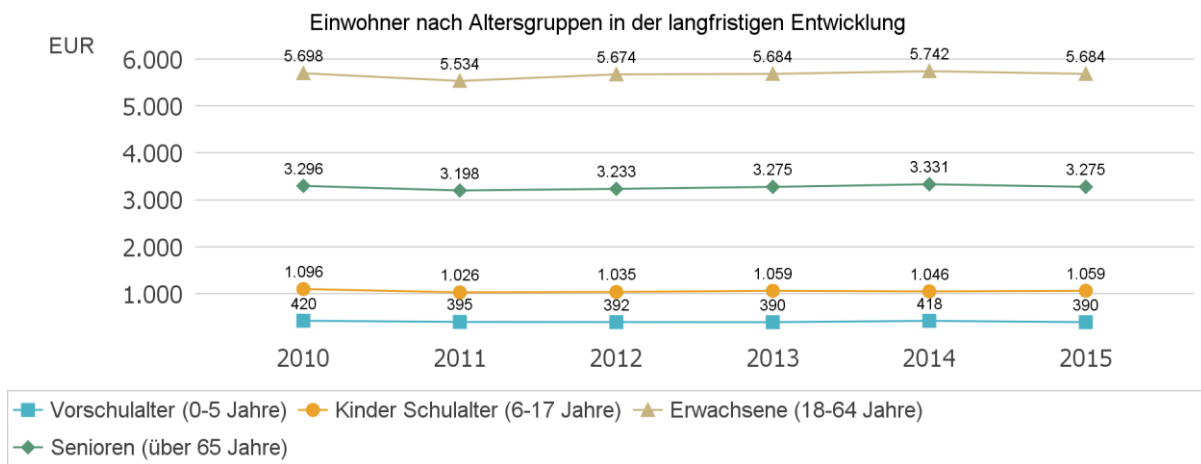
9.1 Bevölkerung

Im Folgenden wird die Entwicklung der Einwohnerzahl insgesamt sowie bestimmter Altersgruppen abgebildet, deren Entwicklung besonderen Einfluss auf die kommunale Infrastruktur in den Bereichen Kindertagesstätten und Schulen haben:

Einwohner gesamt und nach Altersgruppen

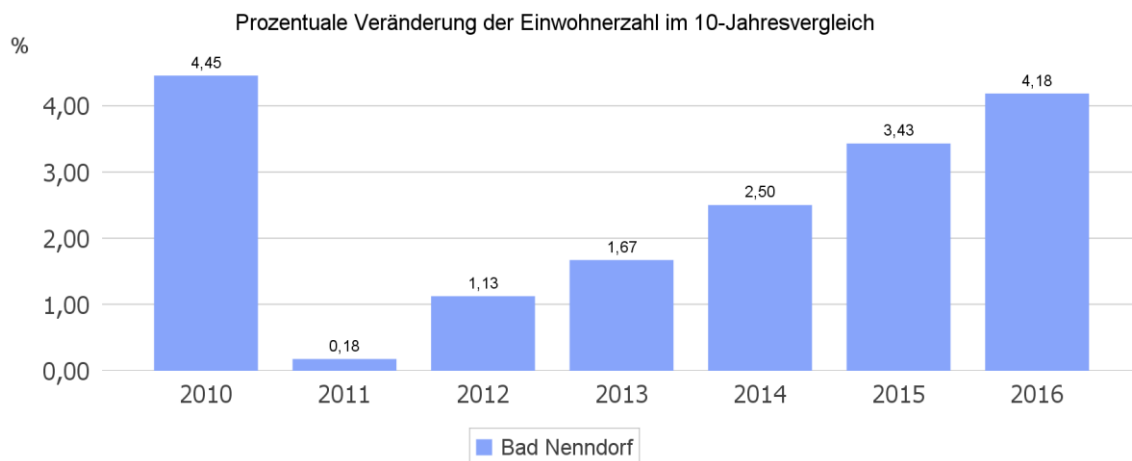
	2010	2011	2012	2013	2014	2015
Einwohner	10.510	10.153	10.334	10.408	10.537	10.408
Kinder im Vorschulalter (0-5 Jahre)	420	395	392	390	418	390
davon Kinder Krippenalter (0-2 Jahre)	184	182	188	197	217	197
davon Kinder Kindergartenalter (3-5 Jahre)	236	213	204	193	201	193
Kinder Schulalter (6-17 Jahre)	1.096	1.026	1.035	1.059	1.046	1.059
Senioren (über 65 Jahre)	3.296	3.198	3.233	3.275	3.331	3.275

Die langfristige Entwicklung einzelner Altersgruppen



Prozentuale Veränderung der Bevölkerung im 10-Jahresvergleich

Die nachfolgende Grafik zeigt die prozentuale Veränderung der Bevölkerung im 10-Jahresvergleich, also in welchem Maße sich die Einwohnerzahl innerhalb eines Zeitraums von 10 Jahren verändert hat (z.B. 2012 zu 2002).



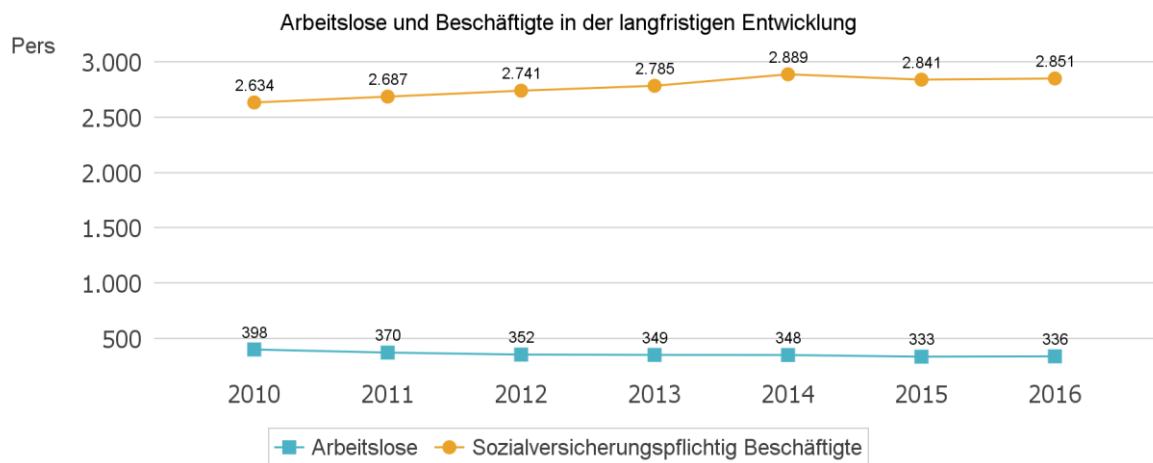
9.2 Wirtschaft und Arbeitsmarkt

Nachfolgend wird tabellarisch die Entwicklung der wichtigsten Indikatoren wie die Zahl der Arbeitslosen und die Zahl der sozialversicherungspflichtig Beschäftigten vor Ort angezeigt. Die Daten entstammen aus den Statistiken der Bundesagentur für Arbeit.

Arbeitslose und Beschäftigte

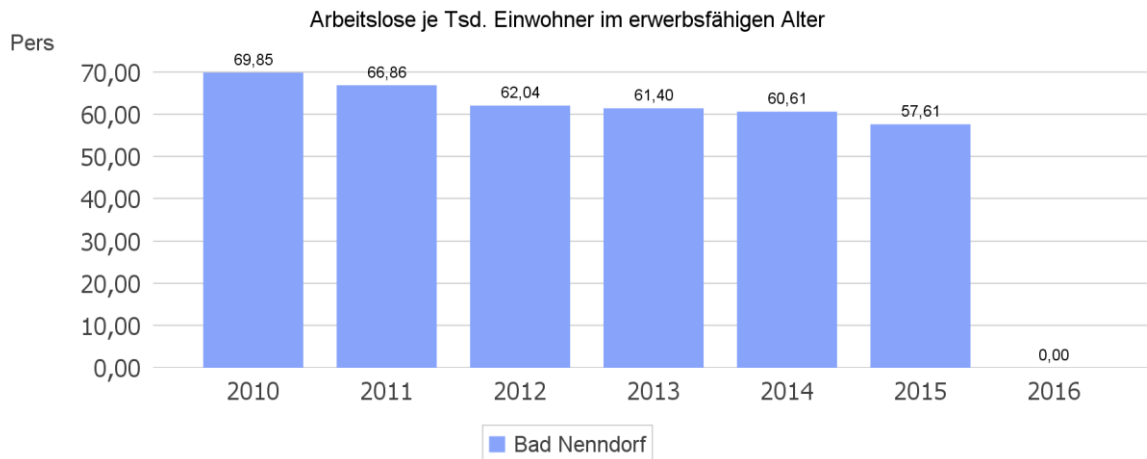
	E' 2012	E' 2013	E' 2014	E' 2015	E' 2016
Arbeitslose zum 30.6.	352	349	348	333	336
davon unter 25 Jahre (Jugendarbeitslosigkeit)	30	46	46	37	46
davon über 55 Jahre (Arbeitslosigkeit Älterer)	100	92	94	85	73
Sozialversicherungspflichtig Beschäftigte am Arbeitsort	2.741	2.785	2.889	2.841	2.851

Arbeitslose und Beschäftigtenzahl in der langfristigen Entwicklung



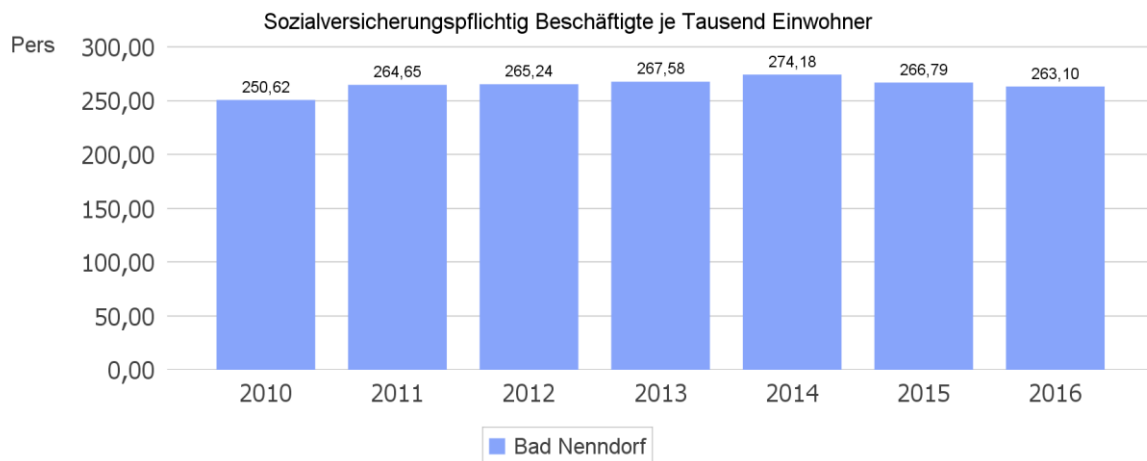
Arbeitslose je Tausend Einwohner im erwerbsfähigen Alter

Um die Arbeitslosenzahlen besser interpretieren zu können, wird nachfolgend die Arbeitslosigkeit ins Verhältnis zur Bevölkerungsgruppe der Personen im erwerbsfähigen Alter (18 - 65 Jahre) gestellt, da sich auch diese Gruppe im Zeitverlauf stetig verändert.



Im Ort arbeitende sozialversicherungspflichtig Beschäftigte je Tausend Einwohner

Jede Kommune hat ein grundsätzliches Interesse daran, dass sich der örtliche Arbeitsmarkt und die vor Ort ansässigen Betriebe positiv entwickeln. Ein Indikator hierfür ist die Zahl der sozialversicherungspflichtigen Beschäftigungsverhältnisse im Verhältnis zur Einwohnerzahl. Die Entwicklung im Zeitverlauf ist hier von besonderer Bedeutung.



Bad Nenndorf, den 05.03.2017

Stadt Bad Nenndorf

Der Stadtdirektor

Schmidt

10 Sanierung Stadtzentrum Bad Nenndorf - Gesamtübersicht & Maßnahmenplanung

Ausgaben	Gesamt	2008 - 2016 (tats. abgerechnet)	2017	2018	2019	2020	2021	2022	2023
Rahmenplanung/Gestaltungssatzung	150.000,00 €	102.544,00 €	10.000,00 €	35.000,00 €	2.456,00 €				
Planung Schittek Brunnen	3.679,02 €	3.679,02 €							
Kurparkplanung	121.273,04 €	121.273,04 €							
Plg. Parkhaus / Parkpalette / Kombi-standort	19.539,33 €	19.539,33 €							
Planung Kurhausstraße	42.885,37 €	42.885,37 €							
Planung Kurhausstraße/Am Thermalbad	34.085,90 €	34.085,90 €							
Planung Umgestaltung Fußgängerzone	43.479,93 €	43.479,93 €							
Planung Parkplatz und Poststr.	55.671,07 €	55.671,07 €							
Planung Hauptstraße/Horster Straße	49.077,87 €	49.077,87 €							
Planung/Wettbewerb Zentraler Platz	75.588,91 €	75.588,91 €							
Planung Bahnhofstraße	56.466,29 €	56.466,29 €							
Planung Parkstraße/Eingang Süd	20.000,00 €	19.232,52 €	767,48 €						
Planung Kampstraße	20.000,00 €	18.978,70 €	1.021,30 €						
Planung Hohe Warte 2. BA	18.251,68 €	18.251,68 €							
Planung Treppe Grund	5.000,00 €			5.000,00 €					
Planung Weidenkamp Treppe	6.500,00 €		6.500,00 €						
Planung Schmiedestraße	6.500,00 €		6.500,00 €						
Planung Apothekerweg	7.000,00 €		7.000,00 €						

Planung Am Friedhof	15.000,00 €		15.000,00 €						
Mod.vorunters. Bau-liche Anlagen Kur-park	15.000,00 €	15.000,00 €							
Mod.untersuchung Kurhaus/Kon-zept/Planung	232.121,50 €	232.121,50 €							
Öffentlichkeitsarbeit / Veröffentlichungen	43.535,32 €	37.308,52 €	2.500,00 €	1.500,00 €	1.500,00 €	500,00 €	226,80 €		
Straßenmanagement	46.749,66 €	31.892,52 €	5.000,00 €	5.000,00 €	4.857,14 €				
Grunderwerb für Er-schließungsmaßnah-men	25.632,71 €	25.632,71 €							
Erbpacht / Rückkauf Kurhaus	833.088,54 €	833.088,54 €							
Bewirtschaftung Kurhaus	290.839,71 €	290.839,71 €							
Betriebsverlagerun-gen/Umzüge	5.000,00 €				5.000,00 €				
Umgestaltung Hohe Warte 1. BA	59.588,61 €	59.588,61 €							
Umgestaltung Hohe Warte 2. BA	74.112,58 €	74.112,58 €							
Umgestaltung Kur-hausstraße	660.240,09 €	660.240,09 €							
Umgestaltung Kur-hausstraße / Am Thermalbad	524.462,84 €	524.462,84 €							
Umgestaltung Kur-promenade	380.875,40 €	380.875,40 €							
Umgestaltung Fuß-gängerzone	650.000,00 €	637.411,15 €	12.588,85 €						
Parkplatz und Post-straße	520.000,00 €	510.320,50 €	9.679,50 €						
Umgestaltung Haupt-straße /Horsterstraße	1.156.000,00 €	1.098.022,20 €	57.977,80 €						
Umgestaltung Zent-raler Platz	1.225.000,00 €	904.040,22 €	100.000,00 €			220.959,78 €			
Umgestaltung Bahn-hofstraße	1.400.450,89 €	996.068,33 €	20.000,00 €	384.382,56 €					

Umgestaltung Parkstraße/Eingang Süd	180.000,00 €	2.268,86 €	100.000,00 €	77.731,14 €					
Umgestaltung Kampstraße	360.000,00 €	8.667,23 €	80.000,00 €	271.332,77 €					
Umgestaltung Parkstraße	20.000,00 €					20.000,00 €			
Umgestaltung Treppe Weidenkamp	0,00 €								
Umgestaltung Treppe Grund / Kreuzstraße	0,00 €								
Umgestaltung Schmiedestraße	65.000,00 €			65.000,00 €					
Umgestaltung Buchenallee	150.000,00 €							150.000,00 €	
Umgestaltung Am Friedhof	200.000,00 €					200.000,00 €			
Umgestaltung Fußweg Wandelhalle/Thermalbad	enthalten in Zentraler Platz								
Umgestaltung Apothekerweg (Haupt-/Kurhausstr.)	85.000,00 €			85.000,00 €					
Mod./Instandsetzung Landgrafenhaus	128.126,98 €	128.126,98 €							
Mod./Instandsetzung Schlösschen	646.281,85 €	646.281,85 €							
MOD Kurhausstraße 4	300.000,00 €			300.000,00 €					
Ordnungsmaßnahme Kurhausstr. 4	50.000,00 €			50.000,00 €					
MOD Wincklerbad	50.000,00 €	50.000,00 €							
MOD Bahnhofstraße 23	50.000,00 €					50.000,00 €			
MOD Hauptstraße 6	50.000,00 €			50.000,00 €					
MOD Hotel Esplanade	150.000,00 €			50.000,00 €	100.000,00 €				
Private Maßnahmen (pauschal)	50.000,00 €					50.000,00 €			
Trägerhonorar	550.000,00 €	311.517,16 €	50.000,00 €	50.000,00 €	40.000,00 €	40.000,00 €	20.000,00 €	20.000,00 €	18.482,84 €

Citymanagement	137.894,91 €	21.849,34 €	50.000,00 €	50.000,00 €	16.045,57 €				
Verfügungsfonds	150.000,00 €	20.623,81 €	50.000,00 €	15.000,00 €	15.000,00 €	15.000,00 €	15.000,00 €	15.000,00 €	4.376,19 €
diverse Maßnahmen (u.a. Bauleitplanung/ Abwicklung der Sanierung)	35.000,00 €	29.008,72 €	1.000,00 €	1.000,00 €	1.000,00 €	1.000,00 €	500,00 €	500,00 €	991,28 €
Summe	12.300.000,00 €	9.190.123,00 €	585.534,93 €	1.495.946,47 €	185.858,71 €	597.459,78 €	35.726,80 €	185.500,00 €	23.850,31 €

Haushaltsplan 2018

Gesamtergebnisplan Stadt Bad Nenndorf

Stadt Bad Nenndorf

Bezeichnung	Ergebnis 2016	Ansatz 2017	Ansatz 2018	Plan 2019	Plan 2020	Plan 2021
Ordentliche Erträge						
1. Steuern und ähnliche Abgaben	-9.477.205,30	-10.077.700,00	-10.795.800,00	-11.054.300,00	-11.450.100,00	-11.877.400,00
2. Zuwendungen und allgemeine Umlagen außer für Investitionstätigkeit	-3.200,00	-3.000,00	-190.000,00	-190.000,00	-190.000,00	-193.000,00
3. Auflösungserträge aus Sonderposten		-219.600,00	-219.600,00	-219.600,00	-219.600,00	-218.900,00
4. sonstige Transfererträge						
5. öffentlich-rechtliche Entgelte außer Beiträgen u.ä. Entgelten für Inv.-Tätigkeit	-10.940,92	-6.800,00	-7.800,00	-7.800,00	-7.800,00	-7.800,00
6. privatrechtliche Entgelte	-124.688,38	-109.500,00	-112.800,00	-112.800,00	-112.800,00	-112.800,00
7. Kostenerstattungen und Kostenumlagen	-32.148,67	-639.000,00	-725.000,00	-725.000,00	-725.000,00	-725.000,00
8. Zinsen und ähnliche Finanzerträge	-97.308,13	-3.100,00	-3.100,00	-3.100,00	-3.100,00	-3.100,00
9. aktivierte Eigenleistungen						
10. Bestandsveränderungen						
11. sonstige ordentliche Erträge	-398.884,29	-482.000,00	-424.400,00	-430.700,00	-436.900,00	-443.000,00
Ordentliche Erträge	-10.144.375,69	-11.540.700,00	-12.478.500,00	-12.743.300,00	-13.145.300,00	-13.581.000,00
Ordentliche Aufwendungen						
13. Aufwendungen für aktives Personal	115.929,73	991.400,00	1.013.400,00	1.025.000,00	1.038.000,00	1.048.000,00
14. Aufwendungen für Versorgung						
15. Aufwendungen für Sach- und Dienstleistungen	582.687,42	902.100,00	889.400,00	815.400,00	815.400,00	815.400,00
16. Abschreibungen	144.705,58	721.700,00	721.700,00	721.700,00	721.700,00	721.700,00
17. Zinsen und ähnliche Aufwendungen	65.593,67	81.000,00	81.000,00	101.000,00	171.000,00	171.000,00
18. Transferaufwendungen	7.581.326,67	8.312.500,00	9.385.700,00	9.515.000,00	10.042.300,00	10.222.600,00
19. sonstige ordentliche Aufwendungen	1.073.257,60	720.200,00	224.800,00	201.300,00	161.300,00	161.300,00
20. Überschuss gem. § 15 Abs. 5 GemHKVO			162.500,00			
Ordentliche Aufwendungen	9.563.500,67	11.728.900,00	12.478.500,00	12.379.400,00	12.949.700,00	13.140.000,00
Ordentliches Ergebnis (ohne Überschuss gem. § 15 Abs. 5 GemHKVO)	-580.875,02	188.200,00	-162.500,00	-363.900,00	-195.600,00	-441.000,00
Außerordentl. Erträge		-390.200,00				
Außerordentl. Aufwendungen						
25. Überschuss gem. § 15 Abs. 6 GemHKVO		390.200,00				
26. = Summe aus Zeile 24 und 25		390.200,00				
Außerordentl. Ergebnis (ohne Überschuss gem. § 15 Abs. 6 GemHKVO)		-390.200,00				
Jahresergebnis	-580.875,02	-202.000,00	-162.500,00	-363.900,00	-195.600,00	-441.000,00
29. Summe Jahr.Fehlbetr. aus Vorj. § 2 VI GemHKVO						

Gesamtfinanzplan Stadt Bad Nenndorf

Stadt Bad Nenndorf

	Bezeichnung	Ergebnis 2016	Ansatz 2017	Ansatz 2018	Plan 2019	Plan 2020	Plan 2021
	Einzahlungen aus laufender Verwaltungstätigkeit						
	1. Steuern und ähnliche Abgaben	9.430.648,43	10.077.700,00	10.795.800,00	11.054.300,00	11.450.100,00	11.877.400,00
	2. Zuwendungen und allgemeine Umlagen (außer für Investitionstätigkeit)	3.200,00	3.000,00	190.000,00	190.000,00	190.000,00	193.000,00
	3. sonstige Transfereinzahlungen						
	4. öffentlich-rechtliche Entgelte (außer Beitr. u. ähnl. Entgelte f. Inv.-Tätigkeit)	10.890,92	6.800,00	7.800,00	7.800,00	7.800,00	7.800,00
	5. privatrechtliche Entgelte (außer für Investitionstätigkeit)	124.567,93	109.500,00	112.800,00	112.800,00	112.800,00	112.800,00
	6. Kostenerstattungen und Kostenumlagen (außer für Investitionstätigkeit)	32.148,67	639.000,00	725.000,00	725.000,00	725.000,00	725.000,00
	7. Zinsen und ähnliche Einzahlungen	115.749,59	17.100,00	16.500,00	15.800,00	15.000,00	14.100,00
	8. Einz. a. d. Veräußerung geringwert. VermGG						
	9. sonstige haushaltswirksame Einzahlungen	382.168,58	468.000,00	411.000,00	418.000,00	425.000,00	432.000,00
	Einzahlungen aus lfd. Verwaltungstät.	10.099.374,12	11.321.100,00	12.258.900,00	12.523.700,00	12.925.700,00	13.362.100,00
	Auszahlungen aus laufender Verwaltungstätigkeit						
	11. Auszahlungen für aktives Personal	-115.929,73	-991.400,00	-1.013.400,00	-1.025.000,00	-1.038.000,00	-1.048.000,00
	12. Auszahlungen für Versorgung						
	13. Auszahlungen für Sach- und Dienstleistungen und für geringwertige Vermögensgegenstände	-534.070,64	-902.100,00	-889.400,00	-815.400,00	-815.400,00	-815.400,00
	14. Zinsen und ähnliche Auszahlungen	-65.593,67	-81.000,00	-81.000,00	-101.000,00	-171.000,00	-171.000,00
	15. Transferauszahlungen (außer für Investitionstätigkeit)	-7.418.357,09	-8.312.500,00	-9.385.700,00	-9.515.000,00	-10.042.300,00	-10.222.600,00
	16. sonstige haushaltswirksame Auszahlungen	-1.122.989,78	-708.200,00	-212.800,00	-189.300,00	-149.300,00	-149.300,00
	Auszahlungen aus lfd. Verwaltungstät.	-9.256.940,91	-10.995.200,00	-11.582.300,00	-11.645.700,00	-12.216.000,00	-12.406.300,00
	Saldo aus lfd. Verwaltungstät.	842.433,21	325.900,00	676.600,00	878.000,00	709.700,00	955.800,00
	Einzahlungen für Investitionstätigkeit						
	19. Zuwendungen für Investitionstätigkeit	1.176.000,00	816.400,00	1.900.000,00	123.900,00	398.300,00	
	20. Beiträge u.ä. Entgelte für Investitionstätigk.	600,00		1.039.000,00			
	21. Veräußerung von Sachvermögen		1.726.700,00	58.000,00	161.000,00		
	22. Veräußerung von Finanzvermögensanlagen	61.548,47	548.100,00	7.300,00	7.400,00	7.500,00	7.600,00
	23. sonstige Investitionstätigkeit						
	Einzahlungen für Investitionstät.	1.238.148,47	3.091.200,00	3.004.300,00	292.300,00	405.800,00	7.600,00
	Auszahlungen für Investitionstätigkeit						
	25. Erwerb von Grundstücken und Gebäuden	-96,00	-105.000,00	-733.000,00			

Gesamtfinanzplan Stadt Bad Nenndorf

Stadt Bad Nenndorf

	Bezeichnung	Ergebnis 2016	Ansatz 2017	Ansatz 2018	Plan 2019	Plan 2020	Plan 2021
	26. Baumaßnahmen	-1.151.391,53	-1.342.700,00	-4.838.900,00			
	27. Erwerb von beweglichem Sachvermögen	-43.242,42	-853.900,00	-292.000,00	-5.000,00	-5.000,00	
	28. Erwerb von Finanzvermögensanlagen						
	29. Aktivierbare Zuwendungen	-761.946,67	-1.331.700,00	-1.520.200,00	-312.300,00	-598.700,00	
	30. sonstige Investitionstätigkeit		-3.400,00				
	Auszahlungen für Investitionstät.	-1.956.676,62	-3.636.700,00	-7.384.100,00	-317.300,00	-603.700,00	
	Saldo aus Investitionstät.	-718.528,15	-545.500,00	-4.379.800,00	-25.000,00	-197.900,00	7.600,00
	33. Finanzmittel-Überschuss/-Fehlbetrag	123.905,06	-219.600,00	-3.703.200,00	853.000,00	511.800,00	963.400,00
	Ein-, Auszahlungen aus Finanzierungstätigkeit						
	34. Einz.; Aufn. v. Kred. u. inneren Darl.	1.680.000,00	370.300,00	3.818.900,00			
	35. Ausz.; Tilg. v. Kred. u. Rückz. v. inn. Darl.	-153.241,86	-150.700,00	-115.700,00	-150.700,00	-220.000,00	-220.000,00
	36. Saldo aus Finanzierungstätigkeit	1.526.758,14	219.600,00	3.703.200,00	-150.700,00	-220.000,00	-220.000,00
	37. = Summe der Salden aus Zeile 33 und 36	1.650.663,20			702.300,00	291.800,00	743.400,00
	41. Bestand an Zahl.-mitteln am Anf. d HHJ						
	42. Summe liquide Mittel am Ende d. HHJ.	1.468.108,99			702.300,00	291.800,00	743.400,00

Produktbeschreibung 11.1.01 Verwaltungsleitung/Organe		
Stadt Bad Nenndorf		
Produktbereich	11.	Innere Verwaltung
Produktgruppe	11.1	Verwaltungssteuerung und -service
Produkt	11.1.01	Verwaltungsleitung/Organe
Kurzbeschreibung		
<p>Leitung der Verwaltung.</p> <p>Organisation, Unterstützung, Vorbereitung und Betreuung der Sitzungen von Rat und Ausschüssen.</p> <p>Repräsentation der Stadt bei öffentlichen Anlässen und offiziellen Besuchen sowie Durchführung von Ehrungen anlässlich Dienstjubiläen, besonderen Geburtstagen, Hochzeitstagen und ehrenamtlicher Leistungen.</p> <p>Pflege partnerschaftlicher Beziehungen zu den Städten Doudeville und Gdow.</p>		
Rechtsgrundlage		
NKomVG		
Zielgruppen		
<p>Ratsmitglieder</p> <p>Mitglieder der Ausschüsse</p> <p>Öffentlichkeit</p> <p>Mitarbeiter/innen</p> <p>Einwohner/innen</p> <p>Gäste</p>		
Leistungen		
<p>Stadtdirektor und Bürgermeisterin</p> <p>Stadtrat und -ausschüsse</p> <p>Repräsentation und Ehrungen</p> <p>Pflege partnerschaftlicher Beziehungen</p>		

Teilergebnis 11.1.01 Verwaltungsleitung/Organe							
Stadt Bad Nenndorf							
Nr.	Bezeichnung	Ergebnis 2016	Ansatz 2017	Ansatz 2018	Plan 2019	Plan 2020	Plan 2021
	Ordentliche Erträge						
01	Steuern und ähnliche Abgaben						
02	Zuwendungen und allgemeine Umlagen (außer für Investitionstätigkeit)						
03	Auflösungserträge aus Sonderposten						
04	sonstige Transfererträge						
05	öffentlich-rechtliche Entgelte (außer Beitr. u. ähnl. Entg. für Inv.-tätigkeit)						
06	privatrechtliche Entgelte	-115,20					
07	Kostenerstattungen und Kostenumlagen						
08	Zinsen und ähnliche Finanzerträge						
09	aktivierte Eigenleistungen						
10	Bestandsveränderungen						
11	sonstige ordentliche Erträge						
12	= Summe ordentliche Erträge	-115,20					
	Ordentliche Aufwendungen						
13	Aufwendungen für aktives Personal						
14	Aufwendungen für Versorgung						
15	Aufwendungen für Sach- und Dienstleis- tungen	21.025,33	17.000,00	17.000,00	17.000,00	17.000,00	17.000,00
16	Abschreibungen						
17	Zinsen und ähnliche Aufwendungen						
18	Transferaufwendungen	345,00	3.000,00	5.500,00	5.500,00	5.500,00	5.500,00
19	sonstige ordentliche Aufwendungen	71.236,25	77.200,00	87.600,00	84.100,00	84.100,00	84.100,00
20	= Summe ordentliche Aufwendungen	92.606,58	97.200,00	110.100,00	106.600,00	106.600,00	106.600,00
21	ordentliches Ergebnis (ordentliche Er- träge abzüglich ordentliche Aufwen- dungen)	92.491,38	97.200,00	110.100,00	106.600,00	106.600,00	106.600,00
22	außerordentliche Erträge						
23	außerordentliche Aufwendungen						
24	außerordentliches Ergebnis (außer- ord. Erträge abzüglich außerord. Aufwendungen)						
25	Jahresergebnis (Saldo aus dem or- dentlichen und dem außerordentli- chen Ergebnis)	92.491,38	97.200,00	110.100,00	106.600,00	106.600,00	106.600,00
26	Erträge aus internen Leistungsbeziehun- gen						
27	Aufwendungen aus internen Leistungs- beziehungen						
28	Saldo aus internen Leistungsbeziehun- gen						
29	Ergebnis unt. Berücks. d. int. Leis- tungsbeziehungen	92.491,38	97.200,00	110.100,00	106.600,00	106.600,00	106.600,00

Teilfinanzergebnis 11.1.01 Verwaltungsleitung/Organe

Stadt Bad Nenndorf

Nr.	Bezeichnung	Ergebnis 2016	Ansatz 2017	Ansatz 2018	Plan 2019	Plan 2020	Plan 2021
	Einzahlungen aus laufender Verwaltungstätigkeit						
01	Steuern und ähnliche Abgaben						
02	Zuwendungen und allgemeine Umlagen (außer für Investitionstätigkeit)						
03	sonstige Transfereinzahlungen						
04	öffentlich-rechtliche Entgelte (außer Beitr. u. ähnl. Entg. für Inv.-tätigkeit)						
05	privatrechtliche Entgelte (außer für Investitionstätigkeit)	115,20					
06	Kostenerstattungen und Kostenumlagen (außer für Investitionstätigkeit)						
07	Zinsen und ähnliche Einzahlungen						
08	Einz. a. d. Veräußerung geringwert. VermGG						
09	sonstige haushaltswirksame Einzahlungen						
10	= Summe d. Einz. aus lfd. Verwaltungstätigkeit	115,20					
	Auszahlungen aus laufender Verwaltungstätigkeit						
11	Auszahlungen für aktives Personal						
12	Auszahlungen für Versorgung						
13	Auszahlungen für Sach- und Dienstleistungen	-21.025,33	-17.000,00	-17.000,00	-17.000,00	-17.000,00	-17.000,00
14	Zinsen und ähnliche Auszahlungen						
15	Transferauszahlungen (außer für Investitionstätigkeit)	-345,00	-3.000,00	-5.500,00	-5.500,00	-5.500,00	-5.500,00
16	sonstige haushaltswirksame Auszahlungen	-68.816,25	-77.200,00	-87.600,00	-84.100,00	-84.100,00	-84.100,00
17	= Summe d. Ausz. aus lfd. Verwaltungstätigkeit	-90.186,58	-97.200,00	-110.100,00	-106.600,00	-106.600,00	-106.600,00
18	Saldo aus lfd. Verwaltungstätigkeit (S. Einz. abz. S. Ausz. aus lfd. Verw.tät.)	-90.071,38	-97.200,00	-110.100,00	-106.600,00	-106.600,00	-106.600,00
	Einzahlungen für Investitionstätigkeit						
19	Zuwendungen für Investitionstätigkeit						
20	Beiträge u.ä. Entgelte für Investitionstätigk.						
21	Veräußerung von Sachvermögen						
22	Veräußerung von Finanzvermögensanlagen						
23	sonstige Investitionstätigkeit						
24	= Summe d. Einz. für Investitionstätigkeit						

Teilfinanzergebnis 11.1.01 Verwaltungsleitung/Organe							
Stadt Bad Nenndorf							
Nr.	Bezeichnung	Ergebnis 2016	Ansatz 2017	Ansatz 2018	Plan 2019	Plan 2020	Plan 2021
	Auszahlungen für Investitionstätigkeit						
25	Erwerb von Grundstücken und Gebäuden						
26	Baumaßnahmen						
27	Erwerb von beweglichem Sachvermögen						
28	Erwerb von Finanzvermögensanlagen						
29	Aktivierbare Zuwendungen						
30	sonstige Investitionstätigkeit						
31	= Summe d. Ausz. für Investitionstätigkeit						
32	Saldo aus Investitionstätigkeit (S. Einz. abz. S. Ausz. aus lfd. Inv.-tät.)						
33	Finanzmittel-Überschuss/-Fehlbetrag (Summe 18 und 32)	-90.071,38	-97.200,00	-110.100,00	-106.600,00	-106.600,00	-106.600,00
	Ein-, Auszahlungen aus Finanzierungstätigkeit						
34	Einz.; Aufn. v. Kred. u. inneren Darl.						
35	Ausz.; Tilg. v. Kred. u. Rückz. v. inn. Darl.						
36	Saldo aus Finanzierungstätigkeit						
37	Finanzmittelveränderung (Summe 33 und 36)	-90.071,38	-97.200,00	-110.100,00	-106.600,00	-106.600,00	-106.600,00

Produktbeschreibung 11.1.03 Innere Verwaltungsangelegenheiten Stadt Bad Nenndorf		
Produktbereich	11.	Innere Verwaltung
Produktgruppe	11.1	Verwaltungssteuerung und -service
Produkt	11.1.03	Innere Verwaltungsangelegenheiten
Kurzbeschreibung		
<p>Zu den inneren Verwaltungsangelegenheiten zählen die Organisation, Gliederung und Geschäftsverteilung der Stadtverwaltung und deren Abwicklung von Personlangelegenheiten.</p> <p>Information der Medien und Einwohner/innen über kommunale Anliegen und Ereignisse sowie öffentliche Bekanntmachungen.</p>		
Rechtsgrundlage		
NKomVG, Ratsbeschlüsse, Personalrecht, Geschäftsverteilungsplan, Dienstanweisungen, Hauptsatzung		
Zielgruppen		
<p>Ratsmitglieder</p> <p>Verwaltungsmitarbeiter/innen</p> <p>Einwohner/innen</p>		
Leistungen		
<p>Organisationsangelegenheiten</p> <p>Personalangelegenheiten</p> <p>Presse- und Öffentlichkeitsarbeit</p>		

Teilergebnis 11.1.03 Innere Verwaltungsangelegenheiten

Stadt Bad Nenndorf

Nr.	Bezeichnung	Ergebnis 2016	Ansatz 2017	Ansatz 2018	Plan 2019	Plan 2020	Plan 2021
	Ordentliche Erträge						
01	Steuern und ähnliche Abgaben						
02	Zuwendungen und allgemeine Umlagen (außer für Investitionstätigkeit)						
03	Auflösungserträge aus Sonderposten						
04	sonstige Transfererträge						
05	öffentlich-rechtliche Entgelte (außer Beitr. u. ähnl. Entg. für Inv.-tätigkeit)						
06	privatrechtliche Entgelte						
07	Kostenerstattungen und Kostenumlagen	-4.741,65	-4.400,00	-4.800,00	-4.800,00	-4.800,00	-4.800,00
08	Zinsen und ähnliche Finanzerträge	-30,31	-100,00	-100,00	-100,00	-100,00	-100,00
09	aktivierte Eigenleistungen						
10	Bestandsveränderungen						
11	sonstige ordentliche Erträge						
12	= Summe ordentliche Erträge	-4.771,96	-4.500,00	-4.900,00	-4.900,00	-4.900,00	-4.900,00
	Ordentliche Aufwendungen						
13	Aufwendungen für aktives Personal						
14	Aufwendungen für Versorgung						
15	Aufwendungen für Sach- und Dienstleis- tungen						
16	Abschreibungen						
17	Zinsen und ähnliche Aufwendungen						
18	Transferaufwendungen	51,00	100,00				
19	sonstige ordentliche Aufwendungen	385.820,53	407.000,00	9.700,00	9.700,00	9.700,00	9.700,00
20	= Summe ordentliche Aufwendungen	385.871,53	407.100,00	9.700,00	9.700,00	9.700,00	9.700,00
21	ordentliches Ergebnis (ordentliche Er- träge abzüglich ordentliche Aufwen- dungen)	381.099,57	402.600,00	4.800,00	4.800,00	4.800,00	4.800,00
22	außerordentliche Erträge						
23	außerordentliche Aufwendungen						
24	außerordentliches Ergebnis (außer- ord. Erträge abzüglich außerord. Aufwendungen)						
25	Jahresergebnis (Saldo aus dem or- dentlichen und dem außerordentli- chen Ergebnis)	381.099,57	402.600,00	4.800,00	4.800,00	4.800,00	4.800,00
26	Erträge aus internen Leistungsbeziehun- gen						
27	Aufwendungen aus internen Leistungs- beziehungen						
28	Saldo aus internen Leistungsbeziehun- gen						
29	Ergebnis unt. Berücks. d. int. Leis- tungsbeziehungen	381.099,57	402.600,00	4.800,00	4.800,00	4.800,00	4.800,00

Teilfinanzergebnis 11.1.03 Innere Verwaltungsangelegenheiten

Stadt Bad Nenndorf

Nr.	Bezeichnung	Ergebnis 2016	Ansatz 2017	Ansatz 2018	Plan 2019	Plan 2020	Plan 2021
	Einzahlungen aus laufender Verwaltungstätigkeit						
01	Steuern und ähnliche Abgaben						
02	Zuwendungen und allgemeine Umlagen (außer für Investitionstätigkeit)						
03	sonstige Transfereinzahlungen						
04	öffentlich-rechtliche Entgelte (außer Beitr. u. ähnl. Entg. für Inv.-tätigkeit)						
05	privatrechtliche Entgelte (außer für Investitionstätigkeit)						
06	Kostenerstattungen und Kostenumlagen (außer für Investitionstätigkeit)	4.741,65	4.400,00	4.800,00	4.800,00	4.800,00	4.800,00
07	Zinsen und ähnliche Einzahlungen	30,31	100,00	100,00	100,00	100,00	100,00
08	Einz. a. d. Veräußerung geringwert. VermGG						
09	sonstige haushaltswirksame Einzahlungen						
10	= Summe d. Einz. aus lfd. Verwaltungstätigkeit	4.771,96	4.500,00	4.900,00	4.900,00	4.900,00	4.900,00
	Auszahlungen aus laufender Verwaltungstätigkeit						
11	Auszahlungen für aktives Personal						
12	Auszahlungen für Versorgung						
13	Auszahlungen für Sach- und Dienstleistungen						
14	Zinsen und ähnliche Auszahlungen						
15	Transferauszahlungen (außer für Investitionstätigkeit)	-51,00	-100,00				
16	sonstige haushaltswirksame Auszahlungen	-385.731,43	-407.000,00	-9.700,00	-9.700,00	-9.700,00	-9.700,00
17	= Summe d. Ausz. aus lfd. Verwaltungstätigkeit	-385.782,43	-407.100,00	-9.700,00	-9.700,00	-9.700,00	-9.700,00
18	Saldo aus lfd. Verwaltungstätigkeit (S. Einz. abz. S. Ausz. aus lfd. Verw.tät.)	-381.010,47	-402.600,00	-4.800,00	-4.800,00	-4.800,00	-4.800,00
	Einzahlungen für Investitionstätigkeit						
19	Zuwendungen für Investitionstätigkeit						
20	Beiträge u.ä. Entgelte für Investitionstätigk.						
21	Veräußerung von Sachvermögen						
22	Veräußerung von Finanzvermögensanlagen						
23	sonstige Investitionstätigkeit						
24	= Summe d. Einz. für Investitionstätigkeit						

Teilfinanzergebnis 11.1.03 Innere Verwaltungsangelegenheiten

Stadt Bad Nenndorf

Nr.	Bezeichnung	Ergebnis 2016	Ansatz 2017	Ansatz 2018	Plan 2019	Plan 2020	Plan 2021
	Auszahlungen für Investitionstätigkeit						
25	Erwerb von Grundstücken und Gebäuden						
26	Baumaßnahmen						
27	Erwerb von beweglichem Sachvermögen						
28	Erwerb von Finanzvermögensanlagen						
29	Aktivierbare Zuwendungen						
30	sonstige Investitionstätigkeit						
31	= Summe d. Ausz. für Investitionstätigkeit						
32	Saldo aus Investitionstätigkeit (S. Einz. abz. S. Ausz. aus lfd. Inv.-tät.)						
33	Finanzmittel-Überschuss/-Fehlbetrag (Summe 18 und 32)	-381.010,47	-402.600,00	-4.800,00	-4.800,00	-4.800,00	-4.800,00
	Ein-, Auszahlungen aus Finanzierungstätigkeit						
34	Einz.; Aufn. v. Kred. u. inneren Darl.						
35	Ausz.; Tilg. v. Kred. u. Rückz. v. inn. Darl.						
36	Saldo aus Finanzierungstätigkeit						
37	Finanzmittelveränderung (Summe 33 und 36)	-381.010,47	-402.600,00	-4.800,00	-4.800,00	-4.800,00	-4.800,00

Produktbeschreibung 11.1.04 Liegenschaftsverwaltung Stadt Bad Nenndorf		
Produktbereich	11.	Innere Verwaltung
Produktgruppe	11.1	Verwaltungssteuerung und -service
Produkt	11.1.04	Liegenschaftsverwaltung
Kurzbeschreibung		
Verwaltung und Bewirtschaftung der stadteigenen Mietshäuser einschließlich deren Sanierungs-, Renovierungs- und Modernisierungsmaßnahmen. Erwerb und Verkauf von Mietshäusern.		
Rechtsgrundlage		
BGB, NKomVG, Mietrecht, Ratsbeschluss, Betriebskostenverordnung		
Zielgruppen		
Mieter/innen Pächter/innen Bürger/innen		
Leistungen		
Mieten, Pachten, Betriebskostenabrechnungen An- und Verkauf von Liegenschaften (Mietwohnungen) Bau und Unterhaltung		

Teilergebnis 11.1.04 Liegenschaftsverwaltung

Stadt Bad Nenndorf

Nr.	Bezeichnung	Ergebnis 2016	Ansatz 2017	Ansatz 2018	Plan 2019	Plan 2020	Plan 2021
	Ordentliche Erträge						
01	Steuern und ähnliche Abgaben						
02	Zuwendungen und allgemeine Umlagen (außer für Investitionstätigkeit)						
03	Auflösungserträge aus Sonderposten						
04	sonstige Transfererträge						
05	öffentlich-rechtliche Entgelte (außer Beitr. u. ähnl. Entg. für Inv.-tätigkeit)						
06	privatrechtliche Entgelte	-75.078,05	-72.000,00	-76.000,00	-76.000,00	-76.000,00	-76.000,00
07	Kostenerstattungen und Kostenumlagen						
08	Zinsen und ähnliche Finanzerträge						
09	aktivierte Eigenleistungen						
10	Bestandsveränderungen						
11	sonstige ordentliche Erträge	-120,00					
12	= Summe ordentliche Erträge	-75.198,05	-72.000,00	-76.000,00	-76.000,00	-76.000,00	-76.000,00
	Ordentliche Aufwendungen						
13	Aufwendungen für aktives Personal						
14	Aufwendungen für Versorgung						
15	Aufwendungen für Sach- und Dienstleis- tungen	61.424,53	29.300,00	35.300,00	35.300,00	35.300,00	35.300,00
16	Abschreibungen	4,32	13.700,00	13.700,00	13.700,00	13.700,00	13.700,00
17	Zinsen und ähnliche Aufwendungen						
18	Transferaufwendungen						
19	sonstige ordentliche Aufwendungen	1.213,12	600,00	600,00	600,00	600,00	600,00
20	= Summe ordentliche Aufwendungen	62.641,97	43.600,00	49.600,00	49.600,00	49.600,00	49.600,00
21	ordentliches Ergebnis (ordentliche Er- träge abzüglich ordentliche Aufwen- dungen)	-12.556,08	-28.400,00	-26.400,00	-26.400,00	-26.400,00	-26.400,00
22	außerordentliche Erträge						
23	außerordentliche Aufwendungen						
24	außerordentliches Ergebnis (außer- ord. Erträge abzüglich außerord. Aufwendungen)						
25	Jahresergebnis (Saldo aus dem or- dentlichen und dem außerordentli- chen Ergebnis)	-12.556,08	-28.400,00	-26.400,00	-26.400,00	-26.400,00	-26.400,00
26	Erträge aus internen Leistungsbeziehun- gen						
27	Aufwendungen aus internen Leistungs- beziehungen		2.600,00	2.100,00	2.100,00	2.100,00	2.100,00
28	Saldo aus internen Leistungsbeziehun- gen		2.600,00	2.100,00	2.100,00	2.100,00	2.100,00
29	Ergebnis unt. Berücks. d. int. Leis- tungsbeziehungen	-12.556,08	-25.800,00	-24.300,00	-24.300,00	-24.300,00	-24.300,00

Teilfinanzergebnis 11.1.04 Liegenschaftsverwaltung

Stadt Bad Nenndorf

Nr.	Bezeichnung	Ergebnis 2016	Ansatz 2017	Ansatz 2018	Plan 2019	Plan 2020	Plan 2021
	Einzahlungen aus laufender Verwaltungstätigkeit						
01	Steuern und ähnliche Abgaben						
02	Zuwendungen und allgemeine Umlagen (außer für Investitionstätigkeit)						
03	sonstige Transfereinzahlungen						
04	öffentlich-rechtliche Entgelte (außer Beitr. u. ähnl. Entg. für Inv.-tätigkeit)						
05	privatrechtliche Entgelte (außer für Investitionstätigkeit)	74.932,04	72.000,00	76.000,00	76.000,00	76.000,00	76.000,00
06	Kostenerstattungen und Kostenumlagen (außer für Investitionstätigkeit)						
07	Zinsen und ähnliche Einzahlungen						
08	Einz. a. d. Veräußerung geringwert. VermGG						
09	sonstige haushaltswirksame Einzahlungen						
10	= Summe d. Einz. aus lfd. Verwaltungstätigkeit	74.932,04	72.000,00	76.000,00	76.000,00	76.000,00	76.000,00
	Auszahlungen aus laufender Verwaltungstätigkeit						
11	Auszahlungen für aktives Personal						
12	Auszahlungen für Versorgung						
13	Auszahlungen für Sach- und Dienstleistungen	-61.424,53	-29.300,00	-35.300,00	-35.300,00	-35.300,00	-35.300,00
14	Zinsen und ähnliche Auszahlungen						
15	Transferauszahlungen (außer für Investitionstätigkeit)						
16	sonstige haushaltswirksame Auszahlungen	-1.213,12	-600,00	-600,00	-600,00	-600,00	-600,00
17	= Summe d. Ausz. aus lfd. Verwaltungstätigkeit	-62.637,65	-29.900,00	-35.900,00	-35.900,00	-35.900,00	-35.900,00
18	Saldo aus lfd. Verwaltungstätigkeit (S. Einz. abz. S. Ausz. aus lfd. Verw.tät.)	12.294,39	42.100,00	40.100,00	40.100,00	40.100,00	40.100,00
	Einzahlungen für Investitionstätigkeit						
19	Zuwendungen für Investitionstätigkeit						
20	Beiträge u.ä. Entgelte für Investitionstätigk.						
21	Veräußerung von Sachvermögen						
22	Veräußerung von Finanzvermögensanlagen						
23	sonstige Investitionstätigkeit						
24	= Summe d. Einz. für Investitionstätigkeit						

Teilfinanzergebnis 11.1.04 Liegenschaftsverwaltung							
Stadt Bad Nenndorf							
Nr.	Bezeichnung	Ergebnis 2016	Ansatz 2017	Ansatz 2018	Plan 2019	Plan 2020	Plan 2021
	Auszahlungen für Investitionstätigkeit						
25	Erwerb von Grundstücken und Gebäuden						
26	Baumaßnahmen						
27	Erwerb von beweglichem Sachvermögen						
28	Erwerb von Finanzvermögensanlagen						
29	Aktivierbare Zuwendungen						
30	sonstige Investitionstätigkeit						
31	= Summe d. Ausz. für Investitionstätigkeit						
32	Saldo aus Investitionstätigkeit (S. Einz. abz. S. Ausz. aus lfd. Inv.-tät.)						
33	Finanzmittel-Überschuss/-Fehlbetrag (Summe 18 und 32)	12.294,39	42.100,00	40.100,00	40.100,00	40.100,00	40.100,00
	Ein-, Auszahlungen aus Finanzierungstätigkeit						
34	Einz.; Aufn. v. Kred. u. inneren Darl.						
35	Ausz.; Tilg. v. Kred. u. Rückz. v. inn. Darl.						
36	Saldo aus Finanzierungstätigkeit						
37	Finanzmittelveränderung (Summe 33 und 36)	12.294,39	42.100,00	40.100,00	40.100,00	40.100,00	40.100,00

Produktbeschreibung 11.1.05 Einrichtungen für die gesamte Verwaltung bzw. Verwaltungsangehörigen Stadt Bad Nenndorf		
Produktbereich	11.	Innere Verwaltung
Produktgruppe	11.1	Verwaltungssteuerung und -service
Produkt	11.1.05	Einrichtungen für die gesamte Verwaltung bzw. Verwaltungsangehörigen
Kurzbeschreibung		
<p>Postversandbearbeitung, Erteilung von mündlichen und telefonischen Auskünften.</p> <p>Organisation und Durchführung der Postzustellung.</p> <p>Beschaffung und Verteilung der für den geregelten Dienstablauf notwendigen Materialien, Ausstattungsgegenstände und Dienstleistungen.</p> <p>Bereitstellung zentraler Dienstleistungen zur Unterstützung der Fachbereiche (Fotokopierer, Dienstfahrzeug).</p> <p>Abwicklung von Schadensfällen, Geltendmachung von Versicherungsschutz, Abschluss und Kündigung der Versicherungsverträge.</p> <p>Vertretung der Interessen der Bediensteten gegenüber dem Arbeitgeber.</p>		
Rechtsgrundlage		
Dienstanweisung, Ratsbeschluss, Verträge, PersVG		
Zielgruppen		
Mitarbeiter/innen		
Leistungen		
<p>Zentraler Telefondienst, Poststelle, Information</p> <p>Post-, Zustell- und Botendienst</p> <p>Zentrale Beschaffungsstelle</p> <p>Fotokopierer</p> <p>Kommunaler Schadenausgleich</p> <p>Personalrat</p>		

Teilergebnis 11.1.05 Einrichtungen für die gesamte Verwaltung bzw. Verwaltungsangehörigen
Stadt Bad Nenndorf

Nr.	Bezeichnung	Ergebnis 2016	Ansatz 2017	Ansatz 2018	Plan 2019	Plan 2020	Plan 2021
	Ordentliche Erträge						
01	Steuern und ähnliche Abgaben						
02	Zuwendungen und allgemeine Umlagen (außer für Investitionstätigkeit)						
03	Auflösungserträge aus Sonderposten						
04	sonstige Transfererträge						
05	öffentlich-rechtliche Entgelte (außer Beitr. u. ähnl. Entg. für Inv.-tätigkeit)						
06	privatrechtliche Entgelte						
07	Kostenerstattungen und Kostenumlagen						
08	Zinsen und ähnliche Finanzerträge						
09	aktivierte Eigenleistungen						
10	Bestandsveränderungen						
11	sonstige ordentliche Erträge						
12	= Summe ordentliche Erträge						
	Ordentliche Aufwendungen						
13	Aufwendungen für aktives Personal						
14	Aufwendungen für Versorgung						
15	Aufwendungen für Sach- und Dienstleis- tungen			2.000,00	2.000,00	2.000,00	2.000,00
16	Abschreibungen						
17	Zinsen und ähnliche Aufwendungen						
18	Transferaufwendungen						
19	sonstige ordentliche Aufwendungen						
20	= Summe ordentliche Aufwendungen			2.000,00	2.000,00	2.000,00	2.000,00
21	ordentliches Ergebnis (ordentliche Er- träge abzüglich ordentliche Aufwen- dungen)			2.000,00	2.000,00	2.000,00	2.000,00
22	außerordentliche Erträge						
23	außerordentliche Aufwendungen						
24	außerordentliches Ergebnis (außer- ord. Erträge abzüglich außerord. Aufwendungen)						
25	Jahresergebnis (Saldo aus dem or- dentlichen und dem außerordentli- chen Ergebnis)			2.000,00	2.000,00	2.000,00	2.000,00
26	Erträge aus internen Leistungsbeziehun- gen						
27	Aufwendungen aus internen Leistungs- beziehungen						
28	Saldo aus internen Leistungsbeziehun- gen						
29	Ergebnis unt. Berücks. d. int. Leis- tungsbeziehungen			2.000,00	2.000,00	2.000,00	2.000,00

Teilfinanzergebnis 11.1.05 Einrichtungen für die gesamte Verwaltung bzw. Verwaltungsangehörigen

Stadt Bad Nenndorf

Nr.	Bezeichnung	Ergebnis 2016	Ansatz 2017	Ansatz 2018	Plan 2019	Plan 2020	Plan 2021
	Einzahlungen aus laufender Verwaltungstätigkeit						
01	Steuern und ähnliche Abgaben						
02	Zuwendungen und allgemeine Umlagen (außer für Investitionstätigkeit)						
03	sonstige Transfereinzahlungen						
04	öffentlich-rechtliche Entgelte (außer Beitr. u. ähnl. Entg. für Inv.-tätigkeit)						
05	privatrechtliche Entgelte (außer für Investitionstätigkeit)						
06	Kostenerstattungen und Kostenumlagen (außer für Investitionstätigkeit)						
07	Zinsen und ähnliche Einzahlungen						
08	Einz. a. d. Veräußerung geringwert. VermGG						
09	sonstige haushaltswirksame Einzahlungen						
10	= Summe d. Einz. aus lfd. Verwaltungstätigkeit						
	Auszahlungen aus laufender Verwaltungstätigkeit						
11	Auszahlungen für aktives Personal						
12	Auszahlungen für Versorgung						
13	Auszahlungen für Sach- und Dienstleistungen			-2.000,00	-2.000,00	-2.000,00	-2.000,00
14	Zinsen und ähnliche Auszahlungen						
15	Transferauszahlungen (außer für Investitionstätigkeit)						
16	sonstige haushaltswirksame Auszahlungen						
17	= Summe d. Ausz. aus lfd. Verwaltungstätigkeit			-2.000,00	-2.000,00	-2.000,00	-2.000,00
18	Saldo aus lfd. Verwaltungstätigkeit (S. Einz. abz. S. Ausz. aus lfd. Verw.tät.)			-2.000,00	-2.000,00	-2.000,00	-2.000,00
	Einzahlungen für Investitionstätigkeit						
19	Zuwendungen für Investitionstätigkeit						
20	Beiträge u.ä. Entgelte für Investitionstätigk.						
21	Veräußerung von Sachvermögen						
22	Veräußerung von Finanzvermögensanlagen						
23	sonstige Investitionstätigkeit						

Teilfinanzergebnis 11.1.05 Einrichtungen für die gesamte Verwaltung bzw. Verwaltungsangehörigen

Stadt Bad Nenndorf

Nr.	Bezeichnung	Ergebnis 2016	Ansatz 2017	Ansatz 2018	Plan 2019	Plan 2020	Plan 2021
24	= Summe d. Einz. für Investitionstätigkeit						
	Auszahlungen für Investitionstätigkeit						
25	Erwerb von Grundstücken und Gebäuden						
26	Baumaßnahmen						
27	Erwerb von beweglichem Sachvermögen						
28	Erwerb von Finanzvermögensanlagen						
29	Aktivierbare Zuwendungen						
30	sonstige Investitionstätigkeit						
31	= Summe d. Ausz. für Investitionstätigkeit						
32	Saldo aus Investitionstätigkeit (S. Einz. abz. S. Ausz. aus lfd. Inv.-tät.)						
33	Finanzmittel-Überschuss/-Fehlbetrag (Summe 18 und 32)			-2.000,00	-2.000,00	-2.000,00	-2.000,00
	Ein-, Auszahlungen aus Finanzierungstätigkeit						
34	Einz.; Aufn. v. Kred. u. inneren Darl.						
35	Ausz.; Tilg. v. Kred. u. Rückz. v. inn. Darl.						
36	Saldo aus Finanzierungstätigkeit						
37	Finanzmittelveränderung (Summe 33 und 36)			-2.000,00	-2.000,00	-2.000,00	-2.000,00

Produktbeschreibung 11.1.07 Liegenschaftsverwaltung sonstiges Grundvermögen		
Stadt Bad Nenndorf		
Produktbereich	11.	Innere Verwaltung
Produktgruppe	11.1	Verwaltungssteuerung und -service
Produkt	11.1.07	Liegenschaftsverwaltung sonstiges Grundvermögen
Kurzbeschreibung		
<p>Erwerb und Veräußerung von bebauten und unbebauten Grundstücken.</p> <p>Verwaltung von Pachtverhältnissen (Ackerflächen, Anschnittflächen).</p> <p>Entschädigungen von Dienstbarkeiten (Transformatoren und Gasreglerstationen).</p> <p>Erbbauerechtsvertrag mit Rahlfs Immobilien GmbH (Geschäftsgrundstück Hauptstr. 24).</p> <p>Baulast.</p> <p>Beschränkt persönliche Dienstbarkeiten.</p> <p>Ausübung von Vorkaufsrechten.</p> <p>Teilungsgenehmigungen.</p>		
Rechtsgrundlage		
BGB, NKomVG, GBO, BauGB, Ratsbeschluss		
Zielgruppen		
<p>Einwohner/innen</p> <p>Grundstückseigentümer und interessierte Bauwillige</p> <p>Bürger/innen</p> <p>Versorger</p> <p>Behörden</p>		
Leistungen		
<p>Pachten</p> <p>An- und Verkauf von Liegenschaften</p>		

Teilergebnis 11.1.07 Liegenschaftsverwaltung sonstiges Grundvermögen

Stadt Bad Nenndorf

Nr.	Bezeichnung	Ergebnis 2016	Ansatz 2017	Ansatz 2018	Plan 2019	Plan 2020	Plan 2021
	Ordentliche Erträge						
01	Steuern und ähnliche Abgaben						
02	Zuwendungen und allgemeine Umlagen (außer für Investitionstätigkeit)						
03	Auflösungserträge aus Sonderposten						
04	sonstige Transfererträge						
05	öffentlich-rechtliche Entgelte (außer Beitr. u. ähnl. Entg. für Inv.-tätigkeit)						
06	privatrechtliche Entgelte	-40.873,00	-33.000,00	-30.000,00	-30.000,00	-30.000,00	-30.000,00
07	Kostenerstattungen und Kostenumlagen						
08	Zinsen und ähnliche Finanzerträge						
09	aktivierte Eigenleistungen						
10	Bestandsveränderungen						
11	sonstige ordentliche Erträge						
12	= Summe ordentliche Erträge	-40.873,00	-33.000,00	-30.000,00	-30.000,00	-30.000,00	-30.000,00
	Ordentliche Aufwendungen						
13	Aufwendungen für aktives Personal						
14	Aufwendungen für Versorgung						
15	Aufwendungen für Sach- und Dienstleis- tungen	1.007,10	11.000,00	14.000,00	14.000,00	14.000,00	14.000,00
16	Abschreibungen	1.661,14					
17	Zinsen und ähnliche Aufwendungen						
18	Transferaufwendungen						
19	sonstige ordentliche Aufwendungen	595,00					
20	= Summe ordentliche Aufwendungen	3.263,24	11.000,00	14.000,00	14.000,00	14.000,00	14.000,00
21	ordentliches Ergebnis (ordentliche Er- träge abzüglich ordentliche Aufwen- dungen)	-37.609,76	-22.000,00	-16.000,00	-16.000,00	-16.000,00	-16.000,00
22	außerordentliche Erträge		-390.200,00				
23	außerordentliche Aufwendungen						
24	außerordentliches Ergebnis (außer- ord. Erträge abzüglich außerord. Aufwendungen)		-390.200,00				
25	Jahresergebnis (Saldo aus dem or- dentlichen und dem außerordentli- chen Ergebnis)	-37.609,76	-412.200,00	-16.000,00	-16.000,00	-16.000,00	-16.000,00
26	Erträge aus internen Leistungsbeziehun- gen						
27	Aufwendungen aus internen Leistungs- beziehungen						
28	Saldo aus internen Leistungsbeziehun- gen						
29	Ergebnis unt. Berücks. d. int. Leis- tungsbeziehungen	-37.609,76	-412.200,00	-16.000,00	-16.000,00	-16.000,00	-16.000,00

Teilfinanzergebnis 11.1.07 Liegenschaftsverwaltung sonstiges Grundvermögen

Stadt Bad Nenndorf

Nr.	Bezeichnung	Ergebnis 2016	Ansatz 2017	Ansatz 2018	Plan 2019	Plan 2020	Plan 2021
	Einzahlungen aus laufender Verwaltungstätigkeit						
01	Steuern und ähnliche Abgaben						
02	Zuwendungen und allgemeine Umlagen (außer für Investitionstätigkeit)						
03	sonstige Transfereinzahlungen						
04	öffentlich-rechtliche Entgelte (außer Beitr. u. ähnl. Entg. für Inv.-tätigkeit)						
05	privatrechtliche Entgelte (außer für Investitionstätigkeit)	40.898,56	33.000,00	30.000,00	30.000,00	30.000,00	30.000,00
06	Kostenerstattungen und Kostenumlagen (außer für Investitionstätigkeit)						
07	Zinsen und ähnliche Einzahlungen						
08	Einz. a. d. Veräußerung geringwert. VermGG						
09	sonstige haushaltswirksame Einzahlungen						
10	= Summe d. Einz. aus lfd. Verwaltungstätigkeit	40.898,56	33.000,00	30.000,00	30.000,00	30.000,00	30.000,00
	Auszahlungen aus laufender Verwaltungstätigkeit						
11	Auszahlungen für aktives Personal						
12	Auszahlungen für Versorgung						
13	Auszahlungen für Sach- und Dienstleistungen	-1.007,10	-11.000,00	-14.000,00	-14.000,00	-14.000,00	-14.000,00
14	Zinsen und ähnliche Auszahlungen						
15	Transferauszahlungen (außer für Investitionstätigkeit)						
16	sonstige haushaltswirksame Auszahlungen	-595,00					
17	= Summe d. Ausz. aus lfd. Verwaltungstätigkeit	-1.602,10	-11.000,00	-14.000,00	-14.000,00	-14.000,00	-14.000,00
18	Saldo aus lfd. Verwaltungstätigkeit (S. Einz. abz. S. Ausz. aus lfd. Verw.tät.)	39.296,46	22.000,00	16.000,00	16.000,00	16.000,00	16.000,00
	Einzahlungen für Investitionstätigkeit						
19	Zuwendungen für Investitionstätigkeit						
20	Beiträge u.ä. Entgelte für Investitionstätigk.						
21	Veräußerung von Sachvermögen		1.726.700,00	58.000,00	161.000,00		
22	Veräußerung von Finanzvermögensanlagen						
23	sonstige Investitionstätigkeit						
24	= Summe d. Einz. für Investitionstätigkeit		1.726.700,00	58.000,00	161.000,00		

Teilfinanzergebnis 11.1.07 Liegenschaftsverwaltung sonstiges Grundvermögen							
Stadt Bad Nenndorf							
Nr.	Bezeichnung	Ergebnis 2016	Ansatz 2017	Ansatz 2018	Plan 2019	Plan 2020	Plan 2021
	Auszahlungen für Investitionstätigkeit						
25	Erwerb von Grundstücken und Gebäuden	-96,00	-100.000,00	-554.000,00			
26	Baumaßnahmen	-746.300,34					
27	Erwerb von beweglichem Sachvermögen						
28	Erwerb von Finanzvermögensanlagen						
29	Aktivierbare Zuwendungen						
30	sonstige Investitionstätigkeit						
31	= Summe d. Ausz. für Investitionstätigkeit	-746.396,34	-100.000,00	-554.000,00			
32	Saldo aus Investitionstätigkeit (S. Einz. abz. S. Ausz. aus lfd. Inv.-tät.)	-746.396,34	1.626.700,00	-496.000,00	161.000,00		
33	Finanzmittel-Überschuss/-Fehlbetrag (Summe 18 und 32)	-707.099,88	1.648.700,00	-480.000,00	177.000,00	16.000,00	16.000,00
	Ein-, Auszahlungen aus Finanzierungstätigkeit						
34	Einz.; Aufn. v. Kred. u. inneren Darl.						
35	Ausz.; Tilg. v. Kred. u. Rückz. v. inn. Darl.						
36	Saldo aus Finanzierungstätigkeit						
37	Finanzmittelveränderung (Summe 33 und 36)	-707.099,88	1.648.700,00	-480.000,00	177.000,00	16.000,00	16.000,00

Investitionen Produkt 11.1.07 Liegenschaftsverwaltung sonstiges Grundvermögen

Stadt Bad Nenndorf

Nr. Bezeichnung	Jahres- ergebnis 2016	Ansatz 2017	Ansatz 2018	Finanzplan 2019	Finanzplan 2020	Finanzplan 2021	
> 1.000 € Oberhalb der festgelegten Wertgrenze							
01.15.014 Erwerb von Grund- stücken (Vorsorg. Mittelbereit.)	-96,00	-100.000,00	-100.000,00				
2501 25. Erwerb von Grundstücken und Gebäuden	-96,00	-100.000,00	-100.000,00				
01.15.027 Verkaufserlös Baugrundst. Feldstr., ST Waltringh.		505.000,00	58.000,00				
2100 21. Veräußerung von Sachver- mögen		505.000,00	58.000,00				
01.15.028 Grunderwerb Gewerbegebiet Nord	-746.300,34						
2600 26. Baumaßnahmen	-746.300,34						
01.16.011 Verkauf Gew.-Fläche Geh- renbreite		746.500,00					
2100 21. Veräußerung von Sachver- mögen		746.500,00					
01.17.021 Verkauf Grundstück Triftstraße		85.000,00					
2100 21. Veräußerung von Sachver- mögen		85.000,00					
01.18.029 Erwerb lw. Fläche Ohndorf			-454.000,00				
2501 25. Erwerb von Grundstücken und Gebäuden			-454.000,00				
01.19.005 Verkauf Feuerwehrgrundstück				161.000,00			
2100 21. Veräußerung von Sachver- mögen				161.000,00			
Summe	-746.396,34	1.236.500,00	-496.000,00	161.000,00			

Produktbeschreibung 12.6.01 Brandschutz		
Stadt Bad Nenndorf		
Produktbereich	12.	Sicherheit und Ordnung
Produktgruppe	12.6	Brandschutz
Produkt	12.6.01	Brandschutz
Kurzbeschreibung		
Zuwendungen an die Ortsfeuerwehren in Bad Nenndorf.		
Rechtsgrundlage		
Ratsbeschluss		
Zielgruppen		
Mitglieder der Ortsfeuerwehren in Bad Nenndorf		
Leistungen		

Teilergebnis 12.6.01 Brandschutz							
Stadt Bad Nenndorf							
Nr.	Bezeichnung	Ergebnis 2016	Ansatz 2017	Ansatz 2018	Plan 2019	Plan 2020	Plan 2021
	Ordentliche Erträge						
01	Steuern und ähnliche Abgaben						
02	Zuwendungen und allgemeine Umlagen (außer für Investitionstätigkeit)						
03	Auflösungserträge aus Sonderposten						
04	sonstige Transfererträge						
05	öffentlich-rechtliche Entgelte (außer Beitr. u. ähnl. Entg. für Inv.-tätigkeit)						
06	privatrechtliche Entgelte						
07	Kostenerstattungen und Kostenumlagen						
08	Zinsen und ähnliche Finanzerträge						
09	aktivierte Eigenleistungen						
10	Bestandsveränderungen						
11	sonstige ordentliche Erträge						
12	= Summe ordentliche Erträge						
	Ordentliche Aufwendungen						
13	Aufwendungen für aktives Personal						
14	Aufwendungen für Versorgung						
15	Aufwendungen für Sach- und Dienstleis- tungen						
16	Abschreibungen						
17	Zinsen und ähnliche Aufwendungen						
18	Transferaufwendungen		400,00	400,00	400,00	400,00	400,00
19	sonstige ordentliche Aufwendungen						
20	= Summe ordentliche Aufwendungen		400,00	400,00	400,00	400,00	400,00
21	ordentliches Ergebnis (ordentliche Er- träge abzüglich ordentliche Aufwen- dungen)		400,00	400,00	400,00	400,00	400,00
22	außerordentliche Erträge						
23	außerordentliche Aufwendungen						
24	außerordentliches Ergebnis (außer- ord. Erträge abzüglich außerord. Aufwendungen)						
25	Jahresergebnis (Saldo aus dem or- dentlichen und dem außerordentli- chen Ergebnis)		400,00	400,00	400,00	400,00	400,00
26	Erträge aus internen Leistungsbeziehun- gen						
27	Aufwendungen aus internen Leistungs- beziehungen						
28	Saldo aus internen Leistungsbeziehun- gen						
29	Ergebnis unt. Berücks. d. int. Leis- tungsbeziehungen		400,00	400,00	400,00	400,00	400,00

Teilfinanzergebnis 12.6.01 Brandschutz							
Stadt Bad Nenndorf							
Nr.	Bezeichnung	Ergebnis 2016	Ansatz 2017	Ansatz 2018	Plan 2019	Plan 2020	Plan 2021
	Einzahlungen aus laufender Verwaltungstätigkeit						
01	Steuern und ähnliche Abgaben						
02	Zuwendungen und allgemeine Umlagen (außer für Investitionstätigkeit)						
03	sonstige Transfereinzahlungen						
04	öffentlich-rechtliche Entgelte (außer Beitr. u. ähnl. Entg. für Inv.-tätigkeit)						
05	privatrechtliche Entgelte (außer für Investitionstätigkeit)						
06	Kostenerstattungen und Kostenumlagen (außer für Investitionstätigkeit)						
07	Zinsen und ähnliche Einzahlungen						
08	Einz. a. d. Veräußerung geringwert. VermGG						
09	sonstige haushaltswirksame Einzahlungen						
10	= Summe d. Einz. aus lfd. Verwaltungstätigkeit						
	Auszahlungen aus laufender Verwaltungstätigkeit						
11	Auszahlungen für aktives Personal						
12	Auszahlungen für Versorgung						
13	Auszahlungen für Sach- und Dienstleistungen						
14	Zinsen und ähnliche Auszahlungen						
15	Transferauszahlungen (außer für Investitionstätigkeit)		-400,00	-400,00	-400,00	-400,00	-400,00
16	sonstige haushaltswirksame Auszahlungen						
17	= Summe d. Ausz. aus lfd. Verwaltungstätigkeit		-400,00	-400,00	-400,00	-400,00	-400,00
18	Saldo aus lfd. Verwaltungstätigkeit (S. Einz. abz. S. Ausz. aus lfd. Verw.tät.)		-400,00	-400,00	-400,00	-400,00	-400,00
	Einzahlungen für Investitionstätigkeit						
19	Zuwendungen für Investitionstätigkeit						
20	Beiträge u.ä. Entgelte für Investitionstätigk.						
21	Veräußerung von Sachvermögen						
22	Veräußerung von Finanzvermögensanlagen						
23	sonstige Investitionstätigkeit						
24	= Summe d. Einz. für Investitionstätigkeit						

Teilfinanzergebnis 12.6.01 Brandschutz

Stadt Bad Nenndorf

Nr.	Bezeichnung	Ergebnis 2016	Ansatz 2017	Ansatz 2018	Plan 2019	Plan 2020	Plan 2021
	Auszahlungen für Investitionstätigkeit						
25	Erwerb von Grundstücken und Gebäuden						
26	Baumaßnahmen						
27	Erwerb von beweglichem Sachvermögen						
28	Erwerb von Finanzvermögensanlagen						
29	Aktivierbare Zuwendungen						
30	sonstige Investitionstätigkeit						
31	= Summe d. Ausz. für Investitionstätigkeit						
32	Saldo aus Investitionstätigkeit (S. Einz. abz. S. Ausz. aus lfd. Inv.-tät.)						
33	Finanzmittel-Überschuss/-Fehlbetrag (Summe 18 und 32)		-400,00	-400,00	-400,00	-400,00	-400,00
	Ein-, Auszahlungen aus Finanzierungstätigkeit						
34	Einz.; Aufn. v. Kred. u. inneren Darl.						
35	Ausz.; Tilg. v. Kred. u. Rückz. v. inn. Darl.						
36	Saldo aus Finanzierungstätigkeit						
37	Finanzmittelveränderung (Summe 33 und 36)		-400,00	-400,00	-400,00	-400,00	-400,00

Produktbeschreibung 26.2.01 Musikpflege		
Stadt Bad Nenndorf		
Produktbereich	26.	Kultur und Wissenschaft
Produktgruppe	26.2	Musikpflege
Produkt	26.2.01	Musikpflege
Kurzbeschreibung		
Umsetzung der politischen Vorgaben und Abwicklung der Zuschusszahlungen an Träger musiktreibender Vereine in Bad Nenndorf		
Rechtsgrundlage		
Ratsbeschluss, freiwillige Aufgabe		
Zielgruppen		
Träger musiktreibender Vereine Einwohner/innen Besucher/innen		
Leistungen		
Zuschüsse an Vereine		

Teilergebnis 26.2.01 Musikpflege							
Stadt Bad Nenndorf							
Nr.	Bezeichnung	Ergebnis 2016	Ansatz 2017	Ansatz 2018	Plan 2019	Plan 2020	Plan 2021
	Ordentliche Erträge						
01	Steuern und ähnliche Abgaben						
02	Zuwendungen und allgemeine Umlagen (außer für Investitionstätigkeit)						
03	Auflösungserträge aus Sonderposten						
04	sonstige Transfererträge						
05	öffentlich-rechtliche Entgelte (außer Beitr. u. ähnl. Entg. für Inv.-tätigkeit)						
06	privatrechtliche Entgelte						
07	Kostenerstattungen und Kostenumlagen						
08	Zinsen und ähnliche Finanzerträge						
09	aktivierte Eigenleistungen						
10	Bestandsveränderungen						
11	sonstige ordentliche Erträge						
12	= Summe ordentliche Erträge						
	Ordentliche Aufwendungen						
13	Aufwendungen für aktives Personal						
14	Aufwendungen für Versorgung						
15	Aufwendungen für Sach- und Dienstleistungen						
16	Abschreibungen						
17	Zinsen und ähnliche Aufwendungen						
18	Transferaufwendungen	3.840,00	3.900,00	3.900,00	3.900,00	3.900,00	3.900,00
19	sonstige ordentliche Aufwendungen						
20	= Summe ordentliche Aufwendungen	3.840,00	3.900,00	3.900,00	3.900,00	3.900,00	3.900,00
21	ordentliches Ergebnis (ordentliche Erträge abzüglich ordentliche Aufwendungen)	3.840,00	3.900,00	3.900,00	3.900,00	3.900,00	3.900,00
22	außerordentliche Erträge						
23	außerordentliche Aufwendungen						
24	außerordentliches Ergebnis (außerord. Erträge abzüglich außerord. Aufwendungen)						
25	Jahresergebnis (Saldo aus dem ordentlichen und dem außerordentlichen Ergebnis)	3.840,00	3.900,00	3.900,00	3.900,00	3.900,00	3.900,00
26	Erträge aus internen Leistungsbeziehungen						
27	Aufwendungen aus internen Leistungsbeziehungen						
28	Saldo aus internen Leistungsbeziehungen						
29	Ergebnis unt. Berücks. d. int. Leistungsbeziehungen	3.840,00	3.900,00	3.900,00	3.900,00	3.900,00	3.900,00

Teilfinanzergebnis 26.2.01 Musikpflege							
Stadt Bad Nenndorf							
Nr.	Bezeichnung	Ergebnis 2016	Ansatz 2017	Ansatz 2018	Plan 2019	Plan 2020	Plan 2021
	Einzahlungen aus laufender Verwaltungstätigkeit						
01	Steuern und ähnliche Abgaben						
02	Zuwendungen und allgemeine Umlagen (außer für Investitionstätigkeit)						
03	sonstige Transfereinzahlungen						
04	öffentlich-rechtliche Entgelte (außer Beitr. u. ähnl. Entg. für Inv.-tätigkeit)						
05	privatrechtliche Entgelte (außer für Investitionstätigkeit)						
06	Kostenerstattungen und Kostenumlagen (außer für Investitionstätigkeit)						
07	Zinsen und ähnliche Einzahlungen						
08	Einz. a. d. Veräußerung geringwert. VermGG						
09	sonstige haushaltswirksame Einzahlungen						
10	= Summe d. Einz. aus lfd. Verwaltungstätigkeit						
	Auszahlungen aus laufender Verwaltungstätigkeit						
11	Auszahlungen für aktives Personal						
12	Auszahlungen für Versorgung						
13	Auszahlungen für Sach- und Dienstleistungen						
14	Zinsen und ähnliche Auszahlungen						
15	Transferauszahlungen (außer für Investitionstätigkeit)	-3.840,00	-3.900,00	-3.900,00	-3.900,00	-3.900,00	-3.900,00
16	sonstige haushaltswirksame Auszahlungen						
17	= Summe d. Ausz. aus lfd. Verwaltungstätigkeit	-3.840,00	-3.900,00	-3.900,00	-3.900,00	-3.900,00	-3.900,00
18	Saldo aus lfd. Verwaltungstätigkeit (S. Einz. abz. S. Ausz. aus lfd. Verw.tät.)	-3.840,00	-3.900,00	-3.900,00	-3.900,00	-3.900,00	-3.900,00
	Einzahlungen für Investitionstätigkeit						
19	Zuwendungen für Investitionstätigkeit						
20	Beiträge u.ä. Entgelte für Investitionstätigk.						
21	Veräußerung von Sachvermögen						
22	Veräußerung von Finanzvermögensanlagen						
23	sonstige Investitionstätigkeit						
24	= Summe d. Einz. für Investitionstätigkeit						

Teilfinanzergebnis 26.2.01 Musikpflege							
Stadt Bad Nenndorf							
Nr.	Bezeichnung	Ergebnis 2016	Ansatz 2017	Ansatz 2018	Plan 2019	Plan 2020	Plan 2021
	Auszahlungen für Investitionstätigkeit						
25	Erwerb von Grundstücken und Gebäuden						
26	Baumaßnahmen						
27	Erwerb von beweglichem Sachvermögen						
28	Erwerb von Finanzvermögensanlagen						
29	Aktivierbare Zuwendungen						
30	sonstige Investitionstätigkeit						
31	= Summe d. Ausz. für Investitionstätigkeit						
32	Saldo aus Investitionstätigkeit (S. Einz. abz. S. Ausz. aus lfd. Inv.-tät.)						
33	Finanzmittel-Überschuss/-Fehlbetrag (Summe 18 und 32)	-3.840,00	-3.900,00	-3.900,00	-3.900,00	-3.900,00	-3.900,00
	Ein-, Auszahlungen aus Finanzierungstätigkeit						
34	Einz.; Aufn. v. Kred. u. inneren Darl.						
35	Ausz.; Tilg. v. Kred. u. Rückz. v. inn. Darl.						
36	Saldo aus Finanzierungstätigkeit						
37	Finanzmittelveränderung (Summe 33 und 36)	-3.840,00	-3.900,00	-3.900,00	-3.900,00	-3.900,00	-3.900,00

Produktbeschreibung 28.1.01 Heimat- und sonstige Kulturpflege		
Stadt Bad Nenndorf		
Produktbereich	28.	Kultur und Wissenschaft
Produktgruppe	28.1	Heimat- und sonstige Kulturpflege
Produkt	28.1.01	Heimat- und sonstige Kulturpflege
Kurzbeschreibung		
<p>Aufarbeitung und Katalogisierung der historischen Sammlungen.</p> <p>Umsetzung der politischen Vorgaben und Abwicklung der Zuschusszahlungen an örtliche Vereine sowie Beitrag an den Heimatbund.</p> <p>Förderung kultureller Einrichtungen und Veranstaltungen durch Zuschusszahlungen.</p>		
Rechtsgrundlage		
Ratsbeschluss, freiwillige Aufgabe		
Zielgruppen		
<p>Träger kultureller Einrichtungen</p> <p>Einwohner/innen</p> <p>Besucher/innen</p>		
Leistungen		
<p>Sammlung kulturhistorischer Gegenstände, Archiv-Material</p> <p>Zuschüsse an Schützenverein Bad Nenndorf und Vereine für Dorfgemeinschaftsfeste</p> <p>Beitrag an Heimatbund</p> <p>Förderung kultureller Einrichtungen und Veranstaltungen:</p> <p>Agnes-Miegel-Gesellschaft, Kulturforum,</p> <p>Bad Nenndorf ist bunt, Jüdische Gemeinde Bad Nenndorf</p>		

Teilergebnis 28.1.01 Heimat- und sonstige Kulturpflege

Stadt Bad Nenndorf

Nr.	Bezeichnung	Ergebnis 2016	Ansatz 2017	Ansatz 2018	Plan 2019	Plan 2020	Plan 2021
	Ordentliche Erträge						
01	Steuern und ähnliche Abgaben						
02	Zuwendungen und allgemeine Umlagen (außer für Investitionstätigkeit)						
03	Auflösungserträge aus Sonderposten						
04	sonstige Transfererträge						
05	öffentlich-rechtliche Entgelte (außer Beitr. u. ähnl. Entg. für Inv.-tätigkeit)						
06	privatrechtliche Entgelte	-2.098,00	-200,00	-200,00	-200,00	-200,00	-200,00
07	Kostenerstattungen und Kostenumlagen						
08	Zinsen und ähnliche Finanzerträge						
09	aktivierte Eigenleistungen						
10	Bestandsveränderungen						
11	sonstige ordentliche Erträge						
12	= Summe ordentliche Erträge	-2.098,00	-200,00	-200,00	-200,00	-200,00	-200,00
	Ordentliche Aufwendungen						
13	Aufwendungen für aktives Personal						
14	Aufwendungen für Versorgung						
15	Aufwendungen für Sach- und Dienstleis- tungen	201,65	2.000,00	500,00	500,00	500,00	500,00
16	Abschreibungen						
17	Zinsen und ähnliche Aufwendungen						
18	Transferaufwendungen	25.379,00	28.500,00	28.500,00	28.500,00	28.500,00	28.500,00
19	sonstige ordentliche Aufwendungen						
20	= Summe ordentliche Aufwendungen	25.580,65	30.500,00	29.000,00	29.000,00	29.000,00	29.000,00
21	ordentliches Ergebnis (ordentliche Er- träge abzüglich ordentliche Aufwen- dungen)	23.482,65	30.300,00	28.800,00	28.800,00	28.800,00	28.800,00
22	außerordentliche Erträge						
23	außerordentliche Aufwendungen						
24	außerordentliches Ergebnis (außer- ord. Erträge abzüglich außerord. Aufwendungen)						
25	Jahresergebnis (Saldo aus dem or- dentlichen und dem außerordentli- chen Ergebnis)	23.482,65	30.300,00	28.800,00	28.800,00	28.800,00	28.800,00
26	Erträge aus internen Leistungsbeziehun- gen						
27	Aufwendungen aus internen Leistungs- beziehungen						
28	Saldo aus internen Leistungsbeziehun- gen						
29	Ergebnis unt. Berücks. d. int. Leis- tungsbeziehungen	23.482,65	30.300,00	28.800,00	28.800,00	28.800,00	28.800,00

Teilfinanzergebnis 28.1.01 Heimat- und sonstige Kulturpflege							
Stadt Bad Nenndorf							
Nr.	Bezeichnung	Ergebnis 2016	Ansatz 2017	Ansatz 2018	Plan 2019	Plan 2020	Plan 2021
	Einzahlungen aus laufender Verwaltungstätigkeit						
01	Steuern und ähnliche Abgaben						
02	Zuwendungen und allgemeine Umlagen (außer für Investitionstätigkeit)						
03	sonstige Transfereinzahlungen						
04	öffentlich-rechtliche Entgelte (außer Beitr. u. ähnl. Entg. für Inv.-tätigkeit)						
05	privatrechtliche Entgelte (außer für Investitionstätigkeit)	2.098,00	200,00	200,00	200,00	200,00	200,00
06	Kostenerstattungen und Kostenumlagen (außer für Investitionstätigkeit)						
07	Zinsen und ähnliche Einzahlungen						
08	Einz. a. d. Veräußerung geringwert. VermGG						
09	sonstige haushaltswirksame Einzahlungen						
10	= Summe d. Einz. aus lfd. Verwaltungstätigkeit	2.098,00	200,00	200,00	200,00	200,00	200,00
	Auszahlungen aus laufender Verwaltungstätigkeit						
11	Auszahlungen für aktives Personal						
12	Auszahlungen für Versorgung						
13	Auszahlungen für Sach- und Dienstleistungen	-201,65	-2.000,00	-500,00	-500,00	-500,00	-500,00
14	Zinsen und ähnliche Auszahlungen						
15	Transferauszahlungen (außer für Investitionstätigkeit)	-16.179,00	-28.500,00	-28.500,00	-28.500,00	-28.500,00	-28.500,00
16	sonstige haushaltswirksame Auszahlungen						
17	= Summe d. Ausz. aus lfd. Verwaltungstätigkeit	-16.380,65	-30.500,00	-29.000,00	-29.000,00	-29.000,00	-29.000,00
18	Saldo aus lfd. Verwaltungstätigkeit (S. Einz. abz. S. Ausz. aus lfd. Verw.tät.)	-14.282,65	-30.300,00	-28.800,00	-28.800,00	-28.800,00	-28.800,00
	Einzahlungen für Investitionstätigkeit						
19	Zuwendungen für Investitionstätigkeit						
20	Beiträge u.ä. Entgelte für Investitionstätigk.						
21	Veräußerung von Sachvermögen						
22	Veräußerung von Finanzvermögensanlagen						
23	sonstige Investitionstätigkeit						
24	= Summe d. Einz. für Investitionstätigkeit						

Teilfinanzergebnis 28.1.01 Heimat- und sonstige Kulturpflege							
Stadt Bad Nenndorf							
Nr.	Bezeichnung	Ergebnis 2016	Ansatz 2017	Ansatz 2018	Plan 2019	Plan 2020	Plan 2021
	Auszahlungen für Investitionstätigkeit						
25	Erwerb von Grundstücken und Gebäuden						
26	Baumaßnahmen						
27	Erwerb von beweglichem Sachvermögen						
28	Erwerb von Finanzvermögensanlagen						
29	Aktivierbare Zuwendungen						
30	sonstige Investitionstätigkeit						
31	= Summe d. Ausz. für Investitionstätigkeit						
32	Saldo aus Investitionstätigkeit (S. Einz. abz. S. Ausz. aus lfd. Inv.-tät.)						
33	Finanzmittel-Überschuss/-Fehlbetrag (Summe 18 und 32)	-14.282,65	-30.300,00	-28.800,00	-28.800,00	-28.800,00	-28.800,00
	Ein-, Auszahlungen aus Finanzierungstätigkeit						
34	Einz.; Aufn. v. Kred. u. inneren Darl.						
35	Ausz.; Tilg. v. Kred. u. Rückz. v. inn. Darl.						
36	Saldo aus Finanzierungstätigkeit						
37	Finanzmittelveränderung (Summe 33 und 36)	-14.282,65	-30.300,00	-28.800,00	-28.800,00	-28.800,00	-28.800,00

Produktbeschreibung 31.5.02 Andere soziale Einrichtungen		
Stadt Bad Nenndorf		
Produktbereich	31.	Soziale Hilfen
Produktgruppe	31.5	Soziale Einrichtungen
Produkt	31.5.02	Andere soziale Einrichtungen
Kurzbeschreibung		
Förderung von Vereinen und Verbänden durch finanzielle Unterstützung.		
Rechtsgrundlage		
Freiwillige Aufgabe, Ratsbeschluss		
Zielgruppen		
Frauen und Mädchen in Gewalt- und Krisensituationen		
Geistig, geistig-körperlich behinderte Kinder, Jugendliche und Erwachsene		
Leistungen		
Zuschuss an das Frauenzentrum Stadthagen		
Beitrag an die Lebenshilfe Rinteln		

Teilergebnis 31.5.02 Andere soziale Einrichtungen

Stadt Bad Nenndorf

Nr.	Bezeichnung	Ergebnis 2016	Ansatz 2017	Ansatz 2018	Plan 2019	Plan 2020	Plan 2021
	Ordentliche Erträge						
01	Steuern und ähnliche Abgaben						
02	Zuwendungen und allgemeine Umlagen (außer für Investitionstätigkeit)						
03	Auflösungserträge aus Sonderposten						
04	sonstige Transfererträge						
05	öffentlich-rechtliche Entgelte (außer Beitr. u. ähnl. Entg. für Inv.-tätigkeit)						
06	privatrechtliche Entgelte						
07	Kostenerstattungen und Kostenumlagen						
08	Zinsen und ähnliche Finanzerträge						
09	aktivierte Eigenleistungen						
10	Bestandsveränderungen						
11	sonstige ordentliche Erträge						
12	= Summe ordentliche Erträge						
	Ordentliche Aufwendungen						
13	Aufwendungen für aktives Personal						
14	Aufwendungen für Versorgung						
15	Aufwendungen für Sach- und Dienstleis- tungen						
16	Abschreibungen						
17	Zinsen und ähnliche Aufwendungen						
18	Transferaufwendungen	1.055,00	1.100,00	1.100,00	1.100,00	1.100,00	1.100,00
19	sonstige ordentliche Aufwendungen						
20	= Summe ordentliche Aufwendungen	1.055,00	1.100,00	1.100,00	1.100,00	1.100,00	1.100,00
21	ordentliches Ergebnis (ordentliche Er- träge abzüglich ordentliche Aufwen- dungen)	1.055,00	1.100,00	1.100,00	1.100,00	1.100,00	1.100,00
22	außerordentliche Erträge						
23	außerordentliche Aufwendungen						
24	außerordentliches Ergebnis (außer- ord. Erträge abzüglich außerord. Aufwendungen)						
25	Jahresergebnis (Saldo aus dem or- dentlichen und dem außerordentli- chen Ergebnis)	1.055,00	1.100,00	1.100,00	1.100,00	1.100,00	1.100,00
26	Erträge aus internen Leistungsbeziehun- gen						
27	Aufwendungen aus internen Leistungs- beziehungen						
28	Saldo aus internen Leistungsbeziehun- gen						
29	Ergebnis unt. Berücks. d. int. Leis- tungsbeziehungen	1.055,00	1.100,00	1.100,00	1.100,00	1.100,00	1.100,00

Teilfinanzergebnis 31.5.02 Andere soziale Einrichtungen

Stadt Bad Nenndorf

Nr.	Bezeichnung	Ergebnis 2016	Ansatz 2017	Ansatz 2018	Plan 2019	Plan 2020	Plan 2021
	Einzahlungen aus laufender Verwaltungstätigkeit						
01	Steuern und ähnliche Abgaben						
02	Zuwendungen und allgemeine Umlagen (außer für Investitionstätigkeit)						
03	sonstige Transfereinzahlungen						
04	öffentlich-rechtliche Entgelte (außer Beitr. u. ähnl. Entg. für Inv.-tätigkeit)						
05	privatrechtliche Entgelte (außer für Investitionstätigkeit)						
06	Kostenerstattungen und Kostenumlagen (außer für Investitionstätigkeit)						
07	Zinsen und ähnliche Einzahlungen						
08	Einz. a. d. Veräußerung geringwert. VermGG						
09	sonstige haushaltswirksame Einzahlungen						
10	= Summe d. Einz. aus lfd. Verwaltungstätigkeit						
	Auszahlungen aus laufender Verwaltungstätigkeit						
11	Auszahlungen für aktives Personal						
12	Auszahlungen für Versorgung						
13	Auszahlungen für Sach- und Dienstleistungen						
14	Zinsen und ähnliche Auszahlungen						
15	Transferauszahlungen (außer für Investitionstätigkeit)	-1.055,00	-1.100,00	-1.100,00	-1.100,00	-1.100,00	-1.100,00
16	sonstige haushaltswirksame Auszahlungen						
17	= Summe d. Ausz. aus lfd. Verwaltungstätigkeit	-1.055,00	-1.100,00	-1.100,00	-1.100,00	-1.100,00	-1.100,00
18	Saldo aus lfd. Verwaltungstätigkeit (S. Einz. abz. S. Ausz. aus lfd. Verw.tät.)	-1.055,00	-1.100,00	-1.100,00	-1.100,00	-1.100,00	-1.100,00
	Einzahlungen für Investitionstätigkeit						
19	Zuwendungen für Investitionstätigkeit						
20	Beiträge u.ä. Entgelte für Investitionstätigk.						
21	Veräußerung von Sachvermögen						
22	Veräußerung von Finanzvermögensanlagen						
23	sonstige Investitionstätigkeit						
24	= Summe d. Einz. für Investitionstätigkeit						

Teilfinanzergebnis 31.5.02 Andere soziale Einrichtungen							
Stadt Bad Nenndorf							
Nr.	Bezeichnung	Ergebnis 2016	Ansatz 2017	Ansatz 2018	Plan 2019	Plan 2020	Plan 2021
	Auszahlungen für Investitionstätigkeit						
25	Erwerb von Grundstücken und Gebäuden						
26	Baumaßnahmen						
27	Erwerb von beweglichem Sachvermögen						
28	Erwerb von Finanzvermögensanlagen						
29	Aktivierbare Zuwendungen						
30	sonstige Investitionstätigkeit						
31	= Summe d. Ausz. für Investitionstätigkeit						
32	Saldo aus Investitionstätigkeit (S. Einz. abz. S. Ausz. aus lfd. Inv.-tät.)						
33	Finanzmittel-Überschuss/-Fehlbetrag (Summe 18 und 32)	-1.055,00	-1.100,00	-1.100,00	-1.100,00	-1.100,00	-1.100,00
	Ein-, Auszahlungen aus Finanzierungstätigkeit						
34	Einz.; Aufn. v. Kred. u. inneren Darl.						
35	Ausz.; Tilg. v. Kred. u. Rückz. v. inn. Darl.						
36	Saldo aus Finanzierungstätigkeit						
37	Finanzmittelveränderung (Summe 33 und 36)	-1.055,00	-1.100,00	-1.100,00	-1.100,00	-1.100,00	-1.100,00

Produktbeschreibung 31.5.03 Vereinsheim		
Stadt Bad Nenndorf		
Produktbereich	31.	Soziale Hilfen
Produktgruppe	31.5	Soziale Einrichtungen
Produkt	31.5.03	Vereinsheim
Kurzbeschreibung		
Bau, Betrieb und Unterhaltung des Mehrgenerationenhauses		
Barrierefreie Begegnungsstätte der Generationen.		
Rechtsgrundlage		
Ratsbeschluss, freiwillige Aufgabe, Verträge mit der Interessengemeinschaft Vereinsheim		
Zielgruppen		
Einwohnerinnen/Einwohner aller Altersgruppen.		
Leistungen		
Begegnungsstätte der Generationen		

Teilergebnis 31.5.03 Vereinsheim							
Stadt Bad Nenndorf							
Nr.	Bezeichnung	Ergebnis 2016	Ansatz 2017	Ansatz 2018	Plan 2019	Plan 2020	Plan 2021
	Ordentliche Erträge						
01	Steuern und ähnliche Abgaben						
02	Zuwendungen und allgemeine Umlagen (außer für Investitionstätigkeit)		-3.000,00	-3.000,00	-3.000,00	-3.000,00	-3.000,00
03	Auflösungserträge aus Sonderposten						
04	sonstige Transfererträge						
05	öffentlich-rechtliche Entgelte (außer Beitr. u. ähnl. Entg. für Inv.-tätigkeit)	-875,00	-300,00	-300,00	-300,00	-300,00	-300,00
06	privatrechtliche Entgelte	-4.905,00	-3.200,00	-3.200,00	-3.200,00	-3.200,00	-3.200,00
07	Kostenerstattungen und Kostenumlagen						
08	Zinsen und ähnliche Finanzerträge						
09	aktivierte Eigenleistungen						
10	Bestandsveränderungen						
11	sonstige ordentliche Erträge						
12	= Summe ordentliche Erträge	-5.780,00	-6.500,00	-6.500,00	-6.500,00	-6.500,00	-6.500,00
	Ordentliche Aufwendungen						
13	Aufwendungen für aktives Personal	72.245,55	80.500,00				
14	Aufwendungen für Versorgung						
15	Aufwendungen für Sach- und Dienstleis- tungen	16.824,42	28.700,00	27.700,00	27.700,00	27.700,00	27.700,00
16	Abschreibungen		22.000,00	22.000,00	22.000,00	22.000,00	22.000,00
17	Zinsen und ähnliche Aufwendungen						
18	Transferaufwendungen						
19	sonstige ordentliche Aufwendungen	2.501,53	2.100,00	100,00	100,00	100,00	100,00
20	= Summe ordentliche Aufwendungen	91.571,50	133.300,00	49.800,00	49.800,00	49.800,00	49.800,00
21	ordentliches Ergebnis (ordentliche Er- träge abzüglich ordentliche Aufwen- dungen)	85.791,50	126.800,00	43.300,00	43.300,00	43.300,00	43.300,00
22	außerordentliche Erträge						
23	außerordentliche Aufwendungen						
24	außerordentliches Ergebnis (außer- ord. Erträge abzüglich außerord. Aufwendungen)						
25	Jahresergebnis (Saldo aus dem or- dentlichen und dem außerordentli- chen Ergebnis)	85.791,50	126.800,00	43.300,00	43.300,00	43.300,00	43.300,00
26	Erträge aus internen Leistungsbeziehun- gen						
27	Aufwendungen aus internen Leistungs- beziehungen		2.600,00	4.500,00	4.500,00	4.500,00	4.500,00
28	Saldo aus internen Leistungsbeziehun- gen		2.600,00	4.500,00	4.500,00	4.500,00	4.500,00
29	Ergebnis unt. Berücks. d. int. Leis- tungsbeziehungen	85.791,50	129.400,00	47.800,00	47.800,00	47.800,00	47.800,00

Teilfinanzergebnis 31.5.03 Vereinsheim

Stadt Bad Nenndorf

Nr.	Bezeichnung	Ergebnis 2016	Ansatz 2017	Ansatz 2018	Plan 2019	Plan 2020	Plan 2021
	Einzahlungen aus laufender Verwaltungstätigkeit						
01	Steuern und ähnliche Abgaben						
02	Zuwendungen und allgemeine Umlagen (außer für Investitionstätigkeit)		3.000,00	3.000,00	3.000,00	3.000,00	3.000,00
03	sonstige Transfereinzahlungen						
04	öffentlich-rechtliche Entgelte (außer Beitr. u. ähnl. Entg. für Inv.-tätigkeit)	875,00	300,00	300,00	300,00	300,00	300,00
05	privatrechtliche Entgelte (außer für Investitionstätigkeit)	4.905,00	3.200,00	3.200,00	3.200,00	3.200,00	3.200,00
06	Kostenerstattungen und Kostenumlagen (außer für Investitionstätigkeit)						
07	Zinsen und ähnliche Einzahlungen						
08	Einz. a. d. Veräußerung geringwert. VermGG						
09	sonstige haushaltswirksame Einzahlungen						
10	= Summe d. Einz. aus lfd. Verwaltungstätigkeit	5.780,00	6.500,00	6.500,00	6.500,00	6.500,00	6.500,00
	Auszahlungen aus laufender Verwaltungstätigkeit						
11	Auszahlungen für aktives Personal	-72.245,55	-80.500,00				
12	Auszahlungen für Versorgung						
13	Auszahlungen für Sach- und Dienstleistungen	-16.824,42	-28.700,00	-27.700,00	-27.700,00	-27.700,00	-27.700,00
14	Zinsen und ähnliche Auszahlungen						
15	Transferauszahlungen (außer für Investitionstätigkeit)						
16	sonstige haushaltswirksame Auszahlungen	-2.501,53	-2.100,00	-100,00	-100,00	-100,00	-100,00
17	= Summe d. Ausz. aus lfd. Verwaltungstätigkeit	-91.571,50	-111.300,00	-27.800,00	-27.800,00	-27.800,00	-27.800,00
18	Saldo aus lfd. Verwaltungstätigkeit (S. Einz. abz. S. Ausz. aus lfd. Verw.tät.)	-85.791,50	-104.800,00	-21.300,00	-21.300,00	-21.300,00	-21.300,00
	Einzahlungen für Investitionstätigkeit						
19	Zuwendungen für Investitionstätigkeit						
20	Beiträge u.ä. Entgelte für Investitionstätigkeit						
21	Veräußerung von Sachvermögen						
22	Veräußerung von Finanzvermögensanlagen						
23	sonstige Investitionstätigkeit						
24	= Summe d. Einz. für Investitionstätigkeit						

Teilfinanzergebnis 31.5.03 Vereinsheim							
Stadt Bad Nenndorf							
Nr.	Bezeichnung	Ergebnis 2016	Ansatz 2017	Ansatz 2018	Plan 2019	Plan 2020	Plan 2021
	Auszahlungen für Investitionstätigkeit						
25	Erwerb von Grundstücken und Gebäuden						
26	Baumaßnahmen	-3.136,96	-6.700,00				
27	Erwerb von beweglichem Sachvermögen	-877,80	-1.000,00				
28	Erwerb von Finanzvermögensanlagen						
29	Aktivierbare Zuwendungen						
30	sonstige Investitionstätigkeit						
31	= Summe d. Ausz. für Investitionstätigkeit	-4.014,76	-7.700,00				
32	Saldo aus Investitionstätigkeit (S. Einz. abz. S. Ausz. aus lfd. Inv.-tät.)	-4.014,76	-7.700,00				
33	Finanzmittel-Überschuss/-Fehlbetrag (Summe 18 und 32)	-89.806,26	-112.500,00	-21.300,00	-21.300,00	-21.300,00	-21.300,00
	Ein-, Auszahlungen aus Finanzierungstätigkeit						
34	Einz.; Aufn. v. Kred. u. inneren Darl.						
35	Ausz.; Tilg. v. Kred. u. Rückz. v. inn. Darl.						
36	Saldo aus Finanzierungstätigkeit						
37	Finanzmittelveränderung (Summe 33 und 36)	-89.806,26	-112.500,00	-21.300,00	-21.300,00	-21.300,00	-21.300,00

Investitionen Produkt 31.5.03 Vereinsheim

Stadt Bad Nenndorf

Nr. Bezeichnung	Jahres- ergebnis 2016	Ansatz 2017	Ansatz 2018	Finanzplan 2019	Finanzplan 2020	Finanzplan 2021	
> 1.000 € Oberhalb der festgelegten Wertgrenze							
01.16.012 Sonderposten Inventar JZ	-877,80						
2700 27. Erwerb von beweglichem Sachvermögen	-877,80						
01.16.022 Aufstellung Garagen Mehrgenerationenhaus	-3.136,96						
2600 26. Baumaßnahmen	-3.136,96						
01.17.001 Sonderposten Inventar Jugendzentrum		-1.000,00					
2700 27. Erwerb von beweglichem Sachvermögen		-1.000,00					
01.17.035 Tische Vereinsheim		-6.700,00					
2600 26. Baumaßnahmen		-6.700,00					
Summe	-4.014,76	-7.700,00					

Produktbeschreibung 35.1.01 Sonstige soziale Angelegenheiten		
Stadt Bad Nenndorf		
Produktbereich	35.	Soziale Hilfen
Produktgruppe	35.1	Sonstige soziale Hilfen und Leistungen
Produkt	35.1.01	Sonstige soziale Angelegenheiten
Kurzbeschreibung		
Unterstützung der Seniorenarbeit durch Zuschusszahlungen für Ausflugsfahrten.		
Förderung von Vereinen und Verbänden durch Zuschusszahlungen für Weihnachtsfeiern.		
Rechtsgrundlage		
Ratsbeschluss, freiwillige Aufgabe		
Zielgruppen		
Bürger/innen		
Einwohner/innen		
Vereinsmitglieder		
Senioren		
Leistungen		
Ausflugsfahrten für Senioren		
Zuschüsse für Weihnachtsfeiern		

Teilergebnis 35.1.01 Sonstige soziale Angelegenheiten							
Stadt Bad Nenndorf							
Nr.	Bezeichnung	Ergebnis 2016	Ansatz 2017	Ansatz 2018	Plan 2019	Plan 2020	Plan 2021
	Ordentliche Erträge						
01	Steuern und ähnliche Abgaben						
02	Zuwendungen und allgemeine Umlagen (außer für Investitionstätigkeit)						
03	Auflösungserträge aus Sonderposten						
04	sonstige Transfererträge						
05	öffentlich-rechtliche Entgelte (außer Beitr. u. ähnl. Entg. für Inv.-tätigkeit)						
06	privatrechtliche Entgelte						
07	Kostenerstattungen und Kostenumlagen						
08	Zinsen und ähnliche Finanzerträge						
09	aktivierte Eigenleistungen						
10	Bestandsveränderungen						
11	sonstige ordentliche Erträge						
12	= Summe ordentliche Erträge						
	Ordentliche Aufwendungen						
13	Aufwendungen für aktives Personal						
14	Aufwendungen für Versorgung						
15	Aufwendungen für Sach- und Dienstleis- tungen	1.000,00	1.000,00	2.600,00	2.600,00	2.600,00	2.600,00
16	Abschreibungen						
17	Zinsen und ähnliche Aufwendungen						
18	Transferaufwendungen	1.910,59	1.000,00	1.000,00	1.000,00	1.000,00	1.000,00
19	sonstige ordentliche Aufwendungen						
20	= Summe ordentliche Aufwendungen	2.910,59	2.000,00	3.600,00	3.600,00	3.600,00	3.600,00
21	ordentliches Ergebnis (ordentliche Er- träge abzüglich ordentliche Aufwen- dungen)	2.910,59	2.000,00	3.600,00	3.600,00	3.600,00	3.600,00
22	außerordentliche Erträge						
23	außerordentliche Aufwendungen						
24	außerordentliches Ergebnis (außer- ord. Erträge abzüglich außerord. Aufwendungen)						
25	Jahresergebnis (Saldo aus dem or- dentlichen und dem außerordentli- chen Ergebnis)	2.910,59	2.000,00	3.600,00	3.600,00	3.600,00	3.600,00
26	Erträge aus internen Leistungsbeziehun- gen						
27	Aufwendungen aus internen Leistungs- beziehungen						
28	Saldo aus internen Leistungsbeziehun- gen						
29	Ergebnis unt. Berücks. d. int. Leis- tungsbeziehungen	2.910,59	2.000,00	3.600,00	3.600,00	3.600,00	3.600,00

Teilfinanzergebnis 35.1.01 Sonstige soziale Angelegenheiten							
Stadt Bad Nenndorf							
Nr.	Bezeichnung	Ergebnis 2016	Ansatz 2017	Ansatz 2018	Plan 2019	Plan 2020	Plan 2021
	Einzahlungen aus laufender Verwaltungstätigkeit						
01	Steuern und ähnliche Abgaben						
02	Zuwendungen und allgemeine Umlagen (außer für Investitionstätigkeit)						
03	sonstige Transfereinzahlungen						
04	öffentlich-rechtliche Entgelte (außer Beitr. u. ähnl. Entg. für Inv.-tätigkeit)						
05	privatrechtliche Entgelte (außer für Investitionstätigkeit)						
06	Kostenerstattungen und Kostenumlagen (außer für Investitionstätigkeit)						
07	Zinsen und ähnliche Einzahlungen						
08	Einz. a. d. Veräußerung geringwert. VermGG						
09	sonstige haushaltswirksame Einzahlungen						
10	= Summe d. Einz. aus lfd. Verwaltungstätigkeit						
	Auszahlungen aus laufender Verwaltungstätigkeit						
11	Auszahlungen für aktives Personal						
12	Auszahlungen für Versorgung						
13	Auszahlungen für Sach- und Dienstleistungen	-1.000,00	-1.000,00	-2.600,00	-2.600,00	-2.600,00	-2.600,00
14	Zinsen und ähnliche Auszahlungen						
15	Transferauszahlungen (außer für Investitionstätigkeit)	-1.910,59	-1.000,00	-1.000,00	-1.000,00	-1.000,00	-1.000,00
16	sonstige haushaltswirksame Auszahlungen						
17	= Summe d. Ausz. aus lfd. Verwaltungstätigkeit	-2.910,59	-2.000,00	-3.600,00	-3.600,00	-3.600,00	-3.600,00
18	Saldo aus lfd. Verwaltungstätigkeit (S. Einz. abz. S. Ausz. aus lfd. Verw.tät.)	-2.910,59	-2.000,00	-3.600,00	-3.600,00	-3.600,00	-3.600,00
	Einzahlungen für Investitionstätigkeit						
19	Zuwendungen für Investitionstätigkeit						
20	Beiträge u.ä. Entgelte für Investitionstätigk.						
21	Veräußerung von Sachvermögen						
22	Veräußerung von Finanzvermögensanlagen						
23	sonstige Investitionstätigkeit						
24	= Summe d. Einz. für Investitionstätigkeit						

Teilfinanzergebnis 35.1.01 Sonstige soziale Angelegenheiten							
Stadt Bad Nenndorf							
Nr.	Bezeichnung	Ergebnis 2016	Ansatz 2017	Ansatz 2018	Plan 2019	Plan 2020	Plan 2021
	Auszahlungen für Investitionstätigkeit						
25	Erwerb von Grundstücken und Gebäuden						
26	Baumaßnahmen						
27	Erwerb von beweglichem Sachvermögen						
28	Erwerb von Finanzvermögensanlagen						
29	Aktivierbare Zuwendungen						
30	sonstige Investitionstätigkeit						
31	= Summe d. Ausz. für Investitionstätigkeit						
32	Saldo aus Investitionstätigkeit (S. Einz. abz. S. Ausz. aus lfd. Inv.-tät.)						
33	Finanzmittel-Überschuss/-Fehlbetrag (Summe 18 und 32)	-2.910,59	-2.000,00	-3.600,00	-3.600,00	-3.600,00	-3.600,00
	Ein-, Auszahlungen aus Finanzierungstätigkeit						
34	Einz.; Aufn. v. Kred. u. inneren Darl.						
35	Ausz.; Tilg. v. Kred. u. Rückz. v. inn. Darl.						
36	Saldo aus Finanzierungstätigkeit						
37	Finanzmittelveränderung (Summe 33 und 36)	-2.910,59	-2.000,00	-3.600,00	-3.600,00	-3.600,00	-3.600,00

Produktbeschreibung 36.2.01 Sonstige Jugendarbeit		
Stadt Bad Nenndorf		
Produktbereich	36.	Kinder-, Jugend- und Familienhilfe
Produktgruppe	36.2	Jugendarbeit
Produkt	36.2.01	Sonstige Jugendarbeit
Kurzbeschreibung		
Gewährung von Zuschüssen an Vereine und Jugendgruppen für Jugendpflegefahrten.		
Gewährung von Zuschüssen für Freizeitmaßnahmen für die Jugendlichen der Ortsfeuerwehren.		
Rechtsgrundlage		
Ratsbeschluss, freiwillige Aufgabe		
Zielgruppen		
Jugendliche der Stadt Bad Nenndorf		
Leistungen		
Zuschuss zu Jugendpflegefahrten		

Teilergebnis 36.2.01 Sonstige Jugendarbeit							
Stadt Bad Nenndorf							
Nr.	Bezeichnung	Ergebnis 2016	Ansatz 2017	Ansatz 2018	Plan 2019	Plan 2020	Plan 2021
	Ordentliche Erträge						
01	Steuern und ähnliche Abgaben						
02	Zuwendungen und allgemeine Umlagen (außer für Investitionstätigkeit)						
03	Auflösungserträge aus Sonderposten						
04	sonstige Transfererträge						
05	öffentlich-rechtliche Entgelte (außer Beitr. u. ähnl. Entg. für Inv.-tätigkeit)						
06	privatrechtliche Entgelte						
07	Kostenerstattungen und Kostenumlagen						
08	Zinsen und ähnliche Finanzerträge						
09	aktivierte Eigenleistungen						
10	Bestandsveränderungen						
11	sonstige ordentliche Erträge						
12	= Summe ordentliche Erträge						
	Ordentliche Aufwendungen						
13	Aufwendungen für aktives Personal						
14	Aufwendungen für Versorgung						
15	Aufwendungen für Sach- und Dienstleis- tungen						
16	Abschreibungen						
17	Zinsen und ähnliche Aufwendungen						
18	Transferaufwendungen	3.615,40	4.000,00	4.000,00	4.000,00	4.000,00	4.000,00
19	sonstige ordentliche Aufwendungen						
20	= Summe ordentliche Aufwendungen	3.615,40	4.000,00	4.000,00	4.000,00	4.000,00	4.000,00
21	ordentliches Ergebnis (ordentliche Er- träge abzüglich ordentliche Aufwen- dungen)	3.615,40	4.000,00	4.000,00	4.000,00	4.000,00	4.000,00
22	außerordentliche Erträge						
23	außerordentliche Aufwendungen						
24	außerordentliches Ergebnis (außer- ord. Erträge abzüglich außerord. Aufwendungen)						
25	Jahresergebnis (Saldo aus dem or- dentlichen und dem außerordentli- chen Ergebnis)	3.615,40	4.000,00	4.000,00	4.000,00	4.000,00	4.000,00
26	Erträge aus internen Leistungsbeziehun- gen						
27	Aufwendungen aus internen Leistungs- beziehungen						
28	Saldo aus internen Leistungsbeziehun- gen						
29	Ergebnis unt. Berücks. d. int. Leis- tungsbeziehungen	3.615,40	4.000,00	4.000,00	4.000,00	4.000,00	4.000,00

Teilfinanzergebnis 36.2.01 Sonstige Jugendarbeit							
Stadt Bad Nenndorf							
Nr.	Bezeichnung	Ergebnis 2016	Ansatz 2017	Ansatz 2018	Plan 2019	Plan 2020	Plan 2021
	Einzahlungen aus laufender Verwaltungstätigkeit						
01	Steuern und ähnliche Abgaben						
02	Zuwendungen und allgemeine Umlagen (außer für Investitionstätigkeit)						
03	sonstige Transfereinzahlungen						
04	öffentlich-rechtliche Entgelte (außer Beitr. u. ähnl. Entg. für Inv.-tätigkeit)						
05	privatrechtliche Entgelte (außer für Investitionstätigkeit)						
06	Kostenerstattungen und Kostenumlagen (außer für Investitionstätigkeit)						
07	Zinsen und ähnliche Einzahlungen						
08	Einz. a. d. Veräußerung geringwert. VermGG						
09	sonstige haushaltswirksame Einzahlungen						
10	= Summe d. Einz. aus lfd. Verwaltungstätigkeit						
	Auszahlungen aus laufender Verwaltungstätigkeit						
11	Auszahlungen für aktives Personal						
12	Auszahlungen für Versorgung						
13	Auszahlungen für Sach- und Dienstleistungen						
14	Zinsen und ähnliche Auszahlungen						
15	Transferauszahlungen (außer für Investitionstätigkeit)	-3.615,40	-4.000,00	-4.000,00	-4.000,00	-4.000,00	-4.000,00
16	sonstige haushaltswirksame Auszahlungen						
17	= Summe d. Ausz. aus lfd. Verwaltungstätigkeit	-3.615,40	-4.000,00	-4.000,00	-4.000,00	-4.000,00	-4.000,00
18	Saldo aus lfd. Verwaltungstätigkeit (S. Einz. abz. S. Ausz. aus lfd. Verw.tät.)	-3.615,40	-4.000,00	-4.000,00	-4.000,00	-4.000,00	-4.000,00
	Einzahlungen für Investitionstätigkeit						
19	Zuwendungen für Investitionstätigkeit						
20	Beiträge u.ä. Entgelte für Investitionstätigk.						
21	Veräußerung von Sachvermögen						
22	Veräußerung von Finanzvermögensanlagen						
23	sonstige Investitionstätigkeit						
24	= Summe d. Einz. für Investitionstätigkeit						

Teilfinanzergebnis 36.2.01 Sonstige Jugendarbeit							
Stadt Bad Nenndorf							
Nr.	Bezeichnung	Ergebnis 2016	Ansatz 2017	Ansatz 2018	Plan 2019	Plan 2020	Plan 2021
	Auszahlungen für Investitionstätigkeit						
25	Erwerb von Grundstücken und Gebäuden						
26	Baumaßnahmen						
27	Erwerb von beweglichem Sachvermögen						
28	Erwerb von Finanzvermögensanlagen						
29	Aktivierbare Zuwendungen						
30	sonstige Investitionstätigkeit						
31	= Summe d. Ausz. für Investitionstätigkeit						
32	Saldo aus Investitionstätigkeit (S. Einz. abz. S. Ausz. aus lfd. Inv.-tät.)						
33	Finanzmittel-Überschuss/-Fehlbetrag (Summe 18 und 32)	-3.615,40	-4.000,00	-4.000,00	-4.000,00	-4.000,00	-4.000,00
	Ein-, Auszahlungen aus Finanzierungstätigkeit						
34	Einz.; Aufn. v. Kred. u. inneren Darl.						
35	Ausz.; Tilg. v. Kred. u. Rückz. v. inn. Darl.						
36	Saldo aus Finanzierungstätigkeit						
37	Finanzmittelveränderung (Summe 33 und 36)	-3.615,40	-4.000,00	-4.000,00	-4.000,00	-4.000,00	-4.000,00

Produktbeschreibung 36.6.01 Spielplätze		
Stadt Bad Nenndorf		
Produktbereich	36.	Kinder-, Jugend- und Familienhilfe
Produktgruppe	36.6	Einrichtungen der Jugendarbeit
Produkt	36.6.01	Spielplätze
Kurzbeschreibung		
Bau, Betrieb und Unterhaltung von Spielplätzen.		
Rechtsgrundlage		
Ratsbeschluss, NKomVG, SGB, NBauG, BauGB		
Zielgruppen		
Kinder		
Jugendliche		
Leistungen		
Bau, Betrieb und Unterhaltung der Kinderspielplätze		

Teilergebnis 36.6.01 Spielplätze							
Stadt Bad Nenndorf							
Nr.	Bezeichnung	Ergebnis 2016	Ansatz 2017	Ansatz 2018	Plan 2019	Plan 2020	Plan 2021
	Ordentliche Erträge						
01	Steuern und ähnliche Abgaben						
02	Zuwendungen und allgemeine Umlagen (außer für Investitionstätigkeit)						
03	Auflösungserträge aus Sonderposten						
04	sonstige Transfererträge						
05	öffentlich-rechtliche Entgelte (außer Beitr. u. ähnl. Entg. für Inv.-tätigkeit)						
06	privatrechtliche Entgelte						
07	Kostenerstattungen und Kostenumlagen						
08	Zinsen und ähnliche Finanzerträge						
09	aktivierte Eigenleistungen						
10	Bestandsveränderungen						
11	sonstige ordentliche Erträge						
12	= Summe ordentliche Erträge						
	Ordentliche Aufwendungen						
13	Aufwendungen für aktives Personal						
14	Aufwendungen für Versorgung						
15	Aufwendungen für Sach- und Dienstleis- tungen	13.832,80	10.500,00	8.500,00	8.500,00	8.500,00	8.500,00
16	Abschreibungen						
17	Zinsen und ähnliche Aufwendungen						
18	Transferaufwendungen						
19	sonstige ordentliche Aufwendungen	53.681,51					
20	= Summe ordentliche Aufwendungen	67.514,31	10.500,00	8.500,00	8.500,00	8.500,00	8.500,00
21	ordentliches Ergebnis (ordentliche Er- träge abzüglich ordentliche Aufwen- dungen)	67.514,31	10.500,00	8.500,00	8.500,00	8.500,00	8.500,00
22	außerordentliche Erträge						
23	außerordentliche Aufwendungen						
24	außerordentliches Ergebnis (außer- ord. Erträge abzüglich außerord. Aufwendungen)						
25	Jahresergebnis (Saldo aus dem or- dentlichen und dem außerordentli- chen Ergebnis)	67.514,31	10.500,00	8.500,00	8.500,00	8.500,00	8.500,00
26	Erträge aus internen Leistungsbeziehun- gen						
27	Aufwendungen aus internen Leistungs- beziehungen		74.600,00	53.700,00	53.700,00	53.700,00	53.700,00
28	Saldo aus internen Leistungsbeziehun- gen		74.600,00	53.700,00	53.700,00	53.700,00	53.700,00
29	Ergebnis unt. Berücks. d. int. Leis- tungsbeziehungen	67.514,31	85.100,00	62.200,00	62.200,00	62.200,00	62.200,00

Teilfinanzergebnis 36.6.01 Spielplätze							
Stadt Bad Nenndorf							
Nr.	Bezeichnung	Ergebnis 2016	Ansatz 2017	Ansatz 2018	Plan 2019	Plan 2020	Plan 2021
	Einzahlungen aus laufender Verwaltungstätigkeit						
01	Steuern und ähnliche Abgaben						
02	Zuwendungen und allgemeine Umlagen (außer für Investitionstätigkeit)						
03	sonstige Transfereinzahlungen						
04	öffentlich-rechtliche Entgelte (außer Beitr. u. ähnl. Entg. für Inv.-tätigkeit)						
05	privatrechtliche Entgelte (außer für Investitionstätigkeit)						
06	Kostenerstattungen und Kostenumlagen (außer für Investitionstätigkeit)						
07	Zinsen und ähnliche Einzahlungen						
08	Einz. a. d. Veräußerung geringwert. VermGG						
09	sonstige haushaltswirksame Einzahlungen						
10	= Summe d. Einz. aus lfd. Verwaltungstätigkeit						
	Auszahlungen aus laufender Verwaltungstätigkeit						
11	Auszahlungen für aktives Personal						
12	Auszahlungen für Versorgung						
13	Auszahlungen für Sach- und Dienstleistungen	-13.832,80	-10.500,00	-8.500,00	-8.500,00	-8.500,00	-8.500,00
14	Zinsen und ähnliche Auszahlungen						
15	Transferauszahlungen (außer für Investitionstätigkeit)						
16	sonstige haushaltswirksame Auszahlungen	-53.681,51					
17	= Summe d. Ausz. aus lfd. Verwaltungstätigkeit	-67.514,31	-10.500,00	-8.500,00	-8.500,00	-8.500,00	-8.500,00
18	Saldo aus lfd. Verwaltungstätigkeit (S. Einz. abz. S. Ausz. aus lfd. Verw.tät.)	-67.514,31	-10.500,00	-8.500,00	-8.500,00	-8.500,00	-8.500,00
	Einzahlungen für Investitionstätigkeit						
19	Zuwendungen für Investitionstätigkeit	5.000,00					
20	Beiträge u.ä. Entgelte für Investitionstätigk.						
21	Veräußerung von Sachvermögen						
22	Veräußerung von Finanzvermögensanlagen						
23	sonstige Investitionstätigkeit						
24	= Summe d. Einz. für Investitionstätigkeit	5.000,00					

Teilfinanzergebnis 36.6.01 Spielplätze							
Stadt Bad Nenndorf							
Nr.	Bezeichnung	Ergebnis 2016	Ansatz 2017	Ansatz 2018	Plan 2019	Plan 2020	Plan 2021
	Auszahlungen für Investitionstätigkeit						
25	Erwerb von Grundstücken und Gebäuden						
26	Baumaßnahmen		-16.000,00				
27	Erwerb von beweglichem Sachvermögen	-36.957,19		-22.000,00			
28	Erwerb von Finanzvermögensanlagen						
29	Aktivierbare Zuwendungen						
30	sonstige Investitionstätigkeit						
31	= Summe d. Ausz. für Investitionstätigkeit	-36.957,19	-16.000,00	-22.000,00			
32	Saldo aus Investitionstätigkeit (S. Einz. abz. S. Ausz. aus lfd. Inv.-tät.)	-31.957,19	-16.000,00	-22.000,00			
33	Finanzmittel-Überschuss/-Fehlbetrag (Summe 18 und 32)	-99.471,50	-26.500,00	-30.500,00	-8.500,00	-8.500,00	-8.500,00
	Ein-, Auszahlungen aus Finanzierungstätigkeit						
34	Einz.; Aufn. v. Kred. u. inneren Darl.						
35	Ausz.; Tilg. v. Kred. u. Rückz. v. inn. Darl.						
36	Saldo aus Finanzierungstätigkeit						
37	Finanzmittelveränderung (Summe 33 und 36)	-99.471,50	-26.500,00	-30.500,00	-8.500,00	-8.500,00	-8.500,00

Investitionen Produkt 36.6.01 Spielplätze

Stadt Bad Nenndorf

Nr. Bezeichnung	Jahres- ergebnis 2016	Ansatz 2017	Ansatz 2018	Finanzplan 2019	Finanzplan 2020	Finanzplan 2021	
> 1.000 € Oberhalb der festgelegten Wertgrenze							
01.16.013 Sonderposten Anschaffung Spielgeräte	-31.957,19						
1901 19. Zuwendungen für Investitionstätigkeit	5.000,00						
2700 27. Erwerb von beweglichem Sachvermögen	-36.957,19						
01.17.020 Sonderposten Anschaffung Spielgeräte		-16.000,00					
2600 26. Baumaßnahmen		-16.000,00					
01.18.007 Sonderposten Anschaffung Spielgeräte			-22.000,00				
2700 27. Erwerb von beweglichem Sachvermögen			-22.000,00				
Summe	-31.957,19	-16.000,00	-22.000,00				

Produktbeschreibung 41.4.01 Maßnahmen der Gesundheitspflege Stadt Bad Nenndorf		
Produktbereich	41.	Gesundheitsdienste
Produktgruppe	41.4	Maßnahmen der Gesundheitspflege
Produkt	41.4.01	Maßnahmen der Gesundheitspflege
Kurzbeschreibung		
Förderung von Vereinen und Verbänden durch finanzielle Unterstützung.		
Rechtsgrundlage		
Ratsbeschluss, freiwillige Aufgabe		
Zielgruppen		
Leistungen		
Zuschuss an Hannoversche AIDS-Hilfe		
Beitrag an das Deutsche Rote Kreuz		
Beitrag an die Arbeitsgemeinschaft für Krebsbekämpfung		

Teilergebnis 41.4.01 Maßnahmen der Gesundheitspflege							
Stadt Bad Nenndorf							
Nr.	Bezeichnung	Ergebnis 2016	Ansatz 2017	Ansatz 2018	Plan 2019	Plan 2020	Plan 2021
	Ordentliche Erträge						
01	Steuern und ähnliche Abgaben						
02	Zuwendungen und allgemeine Umlagen (außer für Investitionstätigkeit)						
03	Auflösungserträge aus Sonderposten						
04	sonstige Transfererträge						
05	öffentlich-rechtliche Entgelte (außer Beitr. u. ähnl. Entg. für Inv.-tätigkeit)						
06	privatrechtliche Entgelte						
07	Kostenerstattungen und Kostenumlagen						
08	Zinsen und ähnliche Finanzerträge						
09	aktivierte Eigenleistungen						
10	Bestandsveränderungen						
11	sonstige ordentliche Erträge						
12	= Summe ordentliche Erträge						
	Ordentliche Aufwendungen						
13	Aufwendungen für aktives Personal						
14	Aufwendungen für Versorgung						
15	Aufwendungen für Sach- und Dienstleis- tungen						
16	Abschreibungen						
17	Zinsen und ähnliche Aufwendungen						
18	Transferaufwendungen	988,55	400,00	600,00	600,00	600,00	600,00
19	sonstige ordentliche Aufwendungen						
20	= Summe ordentliche Aufwendungen	988,55	400,00	600,00	600,00	600,00	600,00
21	ordentliches Ergebnis (ordentliche Er- träge abzüglich ordentliche Aufwen- dungen)	988,55	400,00	600,00	600,00	600,00	600,00
22	außerordentliche Erträge						
23	außerordentliche Aufwendungen						
24	außerordentliches Ergebnis (außer- ord. Erträge abzüglich außerord. Aufwendungen)						
25	Jahresergebnis (Saldo aus dem or- dentlichen und dem außerordentli- chen Ergebnis)	988,55	400,00	600,00	600,00	600,00	600,00
26	Erträge aus internen Leistungsbeziehun- gen						
27	Aufwendungen aus internen Leistungs- beziehungen						
28	Saldo aus internen Leistungsbeziehun- gen						
29	Ergebnis unt. Berücks. d. int. Leis- tungsbeziehungen	988,55	400,00	600,00	600,00	600,00	600,00

Teilfinanzergebnis 41.4.01 Maßnahmen der Gesundheitspflege

Stadt Bad Nenndorf

Nr.	Bezeichnung	Ergebnis 2016	Ansatz 2017	Ansatz 2018	Plan 2019	Plan 2020	Plan 2021
	Einzahlungen aus laufender Verwaltungstätigkeit						
01	Steuern und ähnliche Abgaben						
02	Zuwendungen und allgemeine Umlagen (außer für Investitionstätigkeit)						
03	sonstige Transfereinzahlungen						
04	öffentlich-rechtliche Entgelte (außer Beitr. u. ähnl. Entg. für Inv.-tätigkeit)						
05	privatrechtliche Entgelte (außer für Investitionstätigkeit)						
06	Kostenerstattungen und Kostenumlagen (außer für Investitionstätigkeit)						
07	Zinsen und ähnliche Einzahlungen						
08	Einz. a. d. Veräußerung geringwert. VermGG						
09	sonstige haushaltswirksame Einzahlungen						
10	= Summe d. Einz. aus lfd. Verwaltungstätigkeit						
	Auszahlungen aus laufender Verwaltungstätigkeit						
11	Auszahlungen für aktives Personal						
12	Auszahlungen für Versorgung						
13	Auszahlungen für Sach- und Dienstleistungen						
14	Zinsen und ähnliche Auszahlungen						
15	Transferauszahlungen (außer für Investitionstätigkeit)	-988,55	-400,00	-600,00	-600,00	-600,00	-600,00
16	sonstige haushaltswirksame Auszahlungen						
17	= Summe d. Ausz. aus lfd. Verwaltungstätigkeit	-988,55	-400,00	-600,00	-600,00	-600,00	-600,00
18	Saldo aus lfd. Verwaltungstätigkeit (S. Einz. abz. S. Ausz. aus lfd. Verw.tät.)	-988,55	-400,00	-600,00	-600,00	-600,00	-600,00
	Einzahlungen für Investitionstätigkeit						
19	Zuwendungen für Investitionstätigkeit						
20	Beiträge u.ä. Entgelte für Investitionstätigk.						
21	Veräußerung von Sachvermögen						
22	Veräußerung von Finanzvermögensanlagen						
23	sonstige Investitionstätigkeit						
24	= Summe d. Einz. für Investitionstätigkeit						

Teilfinanzergebnis 41.4.01 Maßnahmen der Gesundheitspflege

Stadt Bad Nenndorf

Nr.	Bezeichnung	Ergebnis 2016	Ansatz 2017	Ansatz 2018	Plan 2019	Plan 2020	Plan 2021
	Auszahlungen für Investitionstätigkeit						
25	Erwerb von Grundstücken und Gebäuden						
26	Baumaßnahmen						
27	Erwerb von beweglichem Sachvermögen						
28	Erwerb von Finanzvermögensanlagen						
29	Aktivierbare Zuwendungen						
30	sonstige Investitionstätigkeit						
31	= Summe d. Ausz. für Investitionstätigkeit						
32	Saldo aus Investitionstätigkeit (S. Einz. abz. S. Ausz. aus lfd. Inv.-tät.)						
33	Finanzmittel-Überschuss/-Fehlbetrag (Summe 18 und 32)	-988,55	-400,00	-600,00	-600,00	-600,00	-600,00
	Ein-, Auszahlungen aus Finanzierungstätigkeit						
34	Einz.; Aufn. v. Kred. u. inneren Darl.						
35	Ausz.; Tilg. v. Kred. u. Rückz. v. inn. Darl.						
36	Saldo aus Finanzierungstätigkeit						
37	Finanzmittelveränderung (Summe 33 und 36)	-988,55	-400,00	-600,00	-600,00	-600,00	-600,00

Produktbeschreibung 42.1.01 Förderung des Sports		
Stadt Bad Nenndorf		
Produktbereich	42.	Sportförderung
Produktgruppe	42.1	Förderung des Sports
Produkt	42.1.01	Förderung des Sports
Kurzbeschreibung		
<p>Bezuschussung und Förderung von Sportvereinen.</p> <p>Übernahme der Nutzungsgebühren für die Außenanlagen des kreiseigenen Sportzentrums.</p> <p>Beitrag an die Deutsche Olympische Gesellschaft.</p>		
Rechtsgrundlage		
Ratsbeschluss, freiwillige Aufgabe		
Zielgruppen		
<p>Örtliche Sportvereine</p> <p>Sportler/innen</p>		
Leistungen		
Zuschüsse und Beiträge		

Teilergebnis 42.1.01 Förderung des Sports

Stadt Bad Nenndorf

Nr.	Bezeichnung	Ergebnis 2016	Ansatz 2017	Ansatz 2018	Plan 2019	Plan 2020	Plan 2021
	Ordentliche Erträge						
01	Steuern und ähnliche Abgaben						
02	Zuwendungen und allgemeine Umlagen (außer für Investitionstätigkeit)						
03	Auflösungserträge aus Sonderposten						
04	sonstige Transfererträge						
05	öffentlich-rechtliche Entgelte (außer Beitr. u. ähnl. Entg. für Inv.-tätigkeit)						
06	privatrechtliche Entgelte						
07	Kostenerstattungen und Kostenumlagen						
08	Zinsen und ähnliche Finanzerträge						
09	aktivierte Eigenleistungen						
10	Bestandsveränderungen						
11	sonstige ordentliche Erträge						
12	= Summe ordentliche Erträge						
	Ordentliche Aufwendungen						
13	Aufwendungen für aktives Personal						
14	Aufwendungen für Versorgung						
15	Aufwendungen für Sach- und Dienstleis- tungen						
16	Abschreibungen						
17	Zinsen und ähnliche Aufwendungen						
18	Transferaufwendungen	14.566,59	17.000,00	20.000,00	17.000,00	17.000,00	17.000,00
19	sonstige ordentliche Aufwendungen						
20	= Summe ordentliche Aufwendungen	14.566,59	17.000,00	20.000,00	17.000,00	17.000,00	17.000,00
21	ordentliches Ergebnis (ordentliche Er- träge abzüglich ordentliche Aufwen- dungen)	14.566,59	17.000,00	20.000,00	17.000,00	17.000,00	17.000,00
22	außerordentliche Erträge						
23	außerordentliche Aufwendungen						
24	außerordentliches Ergebnis (außer- ord. Erträge abzüglich außerord. Aufwendungen)						
25	Jahresergebnis (Saldo aus dem or- dentlichen und dem außerordentli- chen Ergebnis)	14.566,59	17.000,00	20.000,00	17.000,00	17.000,00	17.000,00
26	Erträge aus internen Leistungsbeziehun- gen						
27	Aufwendungen aus internen Leistungs- beziehungen						
28	Saldo aus internen Leistungsbeziehun- gen						
29	Ergebnis unt. Berücks. d. int. Leis- tungsbeziehungen	14.566,59	17.000,00	20.000,00	17.000,00	17.000,00	17.000,00

Teilfinanzergebnis 42.1.01 Förderung des Sports							
Stadt Bad Nenndorf							
Nr.	Bezeichnung	Ergebnis 2016	Ansatz 2017	Ansatz 2018	Plan 2019	Plan 2020	Plan 2021
	Einzahlungen aus laufender Verwaltungstätigkeit						
01	Steuern und ähnliche Abgaben						
02	Zuwendungen und allgemeine Umlagen (außer für Investitionstätigkeit)						
03	sonstige Transfereinzahlungen						
04	öffentlich-rechtliche Entgelte (außer Beitr. u. ähnl. Entg. für Inv.-tätigkeit)						
05	privatrechtliche Entgelte (außer für Investitionstätigkeit)						
06	Kostenerstattungen und Kostenumlagen (außer für Investitionstätigkeit)						
07	Zinsen und ähnliche Einzahlungen						
08	Einz. a. d. Veräußerung geringwert. VermGG						
09	sonstige haushaltswirksame Einzahlungen						
10	= Summe d. Einz. aus lfd. Verwaltungstätigkeit						
	Auszahlungen aus laufender Verwaltungstätigkeit						
11	Auszahlungen für aktives Personal						
12	Auszahlungen für Versorgung						
13	Auszahlungen für Sach- und Dienstleistungen						
14	Zinsen und ähnliche Auszahlungen						
15	Transferauszahlungen (außer für Investitionstätigkeit)	-10.797,01	-17.000,00	-20.000,00	-17.000,00	-17.000,00	-17.000,00
16	sonstige haushaltswirksame Auszahlungen						
17	= Summe d. Ausz. aus lfd. Verwaltungstätigkeit	-10.797,01	-17.000,00	-20.000,00	-17.000,00	-17.000,00	-17.000,00
18	Saldo aus lfd. Verwaltungstätigkeit (S. Einz. abz. S. Ausz. aus lfd. Verw.tät.)	-10.797,01	-17.000,00	-20.000,00	-17.000,00	-17.000,00	-17.000,00
	Einzahlungen für Investitionstätigkeit						
19	Zuwendungen für Investitionstätigkeit						
20	Beiträge u.ä. Entgelte für Investitionstätigk.						
21	Veräußerung von Sachvermögen						
22	Veräußerung von Finanzvermögensanlagen						
23	sonstige Investitionstätigkeit						
24	= Summe d. Einz. für Investitionstätigkeit						

Teilfinanzergebnis 42.1.01 Förderung des Sports							
Stadt Bad Nenndorf							
Nr.	Bezeichnung	Ergebnis 2016	Ansatz 2017	Ansatz 2018	Plan 2019	Plan 2020	Plan 2021
	Auszahlungen für Investitionstätigkeit						
25	Erwerb von Grundstücken und Gebäuden						
26	Baumaßnahmen						
27	Erwerb von beweglichem Sachvermögen						
28	Erwerb von Finanzvermögensanlagen						
29	Aktivierbare Zuwendungen		-800,00				
30	sonstige Investitionstätigkeit						
31	= Summe d. Ausz. für Investitionstätigkeit		-800,00				
32	Saldo aus Investitionstätigkeit (S. Einz. abz. S. Ausz. aus lfd. Inv.-tät.)		-800,00				
33	Finanzmittel-Überschuss/-Fehlbetrag (Summe 18 und 32)	-10.797,01	-17.800,00	-20.000,00	-17.000,00	-17.000,00	-17.000,00
	Ein-, Auszahlungen aus Finanzierungstätigkeit						
34	Einz.; Aufn. v. Kred. u. inneren Darl.						
35	Ausz.; Tilg. v. Kred. u. Rückz. v. inn. Darl.						
36	Saldo aus Finanzierungstätigkeit						
37	Finanzmittelveränderung (Summe 33 und 36)	-10.797,01	-17.800,00	-20.000,00	-17.000,00	-17.000,00	-17.000,00

Investitionen Produkt 42.1.01 Förderung des Sports

Stadt Bad Nenndorf

Nr. Bezeichnung	Jahres- ergebnis 2016	Ansatz 2017	Ansatz 2018	Finanzplan 2019	Finanzplan 2020	Finanzplan 2021	
> 1.000 € Oberhalb der festgelegten Wertgrenze							
01.17.019 Zuschuss für Sportgeräte		-800,00					
2900 29. Aktivierbare Zuwendungen		-800,00					
Summe		-800,00					

Produktbeschreibung 42.4.11 Sportanlage Riepen		
Stadt Bad Nenndorf		
Produktbereich	42.	Sportförderung
Produktgruppe	42.4	Sportstätten und Bäder
Produkt	42.4.11	Sportanlage Riepen
Kurzbeschreibung		
Bau, Betrieb und Unterhaltung der Mehrzweckhalle und der Sportaußenanlagen.		
Erstattung der Bewirtschaftungskosten durch die Samtgemeinde Nenndorf.		
Rechtsgrundlage		
Ratsbeschluss, freiwillige Aufgabe, Überlassungsvertrag vom 26.10.1998		
Zielgruppen		
TSV Riepen		
Schützenverein Riepen		
Ortsfeuerwehr Riepen		
Bürger/innen		
Leistungen		

Teilergebnis 42.4.11 Sportanlage Riepen

Stadt Bad Nenndorf

Nr.	Bezeichnung	Ergebnis 2016	Ansatz 2017	Ansatz 2018	Plan 2019	Plan 2020	Plan 2021
	Ordentliche Erträge						
01	Steuern und ähnliche Abgaben						
02	Zuwendungen und allgemeine Umlagen (außer für Investitionstätigkeit)						
03	Auflösungserträge aus Sonderposten		-800,00	-800,00	-800,00	-800,00	-800,00
04	sonstige Transfererträge						
05	öffentlich-rechtliche Entgelte (außer Beitr. u. ähnl. Entg. für Inv.-tätigkeit)						
06	privatrechtliche Entgelte		-100,00	-100,00	-100,00	-100,00	-100,00
07	Kostenerstattungen und Kostenumlagen	-6.126,70	-8.500,00	-8.500,00	-8.500,00	-8.500,00	-8.500,00
08	Zinsen und ähnliche Finanzerträge						
09	aktivierte Eigenleistungen						
10	Bestandsveränderungen						
11	sonstige ordentliche Erträge						
12	= Summe ordentliche Erträge	-6.126,70	-9.400,00	-9.400,00	-9.400,00	-9.400,00	-9.400,00
	Ordentliche Aufwendungen						
13	Aufwendungen für aktives Personal						
14	Aufwendungen für Versorgung						
15	Aufwendungen für Sach- und Dienstleis- tungen	7.394,27	13.800,00	13.800,00	13.800,00	13.800,00	13.800,00
16	Abschreibungen		3.100,00	3.100,00	3.100,00	3.100,00	3.100,00
17	Zinsen und ähnliche Aufwendungen						
18	Transferaufwendungen						
19	sonstige ordentliche Aufwendungen	4.023,73					
20	= Summe ordentliche Aufwendungen	11.418,00	16.900,00	16.900,00	16.900,00	16.900,00	16.900,00
21	ordentliches Ergebnis (ordentliche Er- träge abzüglich ordentliche Aufwen- dungen)	5.291,30	7.500,00	7.500,00	7.500,00	7.500,00	7.500,00
22	außerordentliche Erträge						
23	außerordentliche Aufwendungen						
24	außerordentliches Ergebnis (außer- ord. Erträge abzüglich außerord. Aufwendungen)						
25	Jahresergebnis (Saldo aus dem or- dentlichen und dem außerordentli- chen Ergebnis)	5.291,30	7.500,00	7.500,00	7.500,00	7.500,00	7.500,00
26	Erträge aus internen Leistungsbeziehun- gen						
27	Aufwendungen aus internen Leistungs- beziehungen		4.700,00	7.100,00	7.100,00	7.100,00	7.100,00
28	Saldo aus internen Leistungsbeziehun- gen		4.700,00	7.100,00	7.100,00	7.100,00	7.100,00
29	Ergebnis unt. Berücks. d. int. Leis- tungsbeziehungen	5.291,30	12.200,00	14.600,00	14.600,00	14.600,00	14.600,00

Teilfinanzergebnis 42.4.11 Sportanlage Riepen

Stadt Bad Nenndorf

Nr.	Bezeichnung	Ergebnis 2016	Ansatz 2017	Ansatz 2018	Plan 2019	Plan 2020	Plan 2021
	Einzahlungen aus laufender Verwaltungstätigkeit						
01	Steuern und ähnliche Abgaben						
02	Zuwendungen und allgemeine Umlagen (außer für Investitionstätigkeit)						
03	sonstige Transfereinzahlungen						
04	öffentlich-rechtliche Entgelte (außer Beitr. u. ähnl. Entg. für Inv.-tätigkeit)						
05	privatrechtliche Entgelte (außer für Investitionstätigkeit)		100,00	100,00	100,00	100,00	100,00
06	Kostenerstattungen und Kostenumlagen (außer für Investitionstätigkeit)	6.126,70	8.500,00	8.500,00	8.500,00	8.500,00	8.500,00
07	Zinsen und ähnliche Einzahlungen						
08	Einz. a. d. Veräußerung geringwert. VermGG						
09	sonstige haushaltswirksame Einzahlungen						
10	= Summe d. Einz. aus lfd. Verwaltungstätigkeit	6.126,70	8.600,00	8.600,00	8.600,00	8.600,00	8.600,00
	Auszahlungen aus laufender Verwaltungstätigkeit						
11	Auszahlungen für aktives Personal						
12	Auszahlungen für Versorgung						
13	Auszahlungen für Sach- und Dienstleistungen	-7.394,27	-13.800,00	-13.800,00	-13.800,00	-13.800,00	-13.800,00
14	Zinsen und ähnliche Auszahlungen						
15	Transferauszahlungen (außer für Investitionstätigkeit)						
16	sonstige haushaltswirksame Auszahlungen	-4.023,73					
17	= Summe d. Ausz. aus lfd. Verwaltungstätigkeit	-11.418,00	-13.800,00	-13.800,00	-13.800,00	-13.800,00	-13.800,00
18	Saldo aus lfd. Verwaltungstätigkeit (S. Einz. abz. S. Ausz. aus lfd. Verw.tät.)	-5.291,30	-5.200,00	-5.200,00	-5.200,00	-5.200,00	-5.200,00
	Einzahlungen für Investitionstätigkeit						
19	Zuwendungen für Investitionstätigkeit						
20	Beiträge u.ä. Entgelte für Investitionstätigk.						
21	Veräußerung von Sachvermögen						
22	Veräußerung von Finanzvermögensanlagen						
23	sonstige Investitionstätigkeit						
24	= Summe d. Einz. für Investitionstätigkeit						

Teilfinanzergebnis 42.4.11 Sportanlage Riepen

Stadt Bad Nenndorf

Nr.	Bezeichnung	Ergebnis 2016	Ansatz 2017	Ansatz 2018	Plan 2019	Plan 2020	Plan 2021
	Auszahlungen für Investitionstätigkeit						
25	Erwerb von Grundstücken und Gebäuden						
26	Baumaßnahmen	-54.664,30					
27	Erwerb von beweglichem Sachvermögen						
28	Erwerb von Finanzvermögensanlagen						
29	Aktivierbare Zuwendungen						
30	sonstige Investitionstätigkeit						
31	= Summe d. Ausz. für Investitionstätigkeit	-54.664,30					
32	Saldo aus Investitionstätigkeit (S. Einz. abz. S. Ausz. aus lfd. Inv.-tät.)	-54.664,30					
33	Finanzmittel-Überschuss/-Fehlbetrag (Summe 18 und 32)	-59.955,60	-5.200,00	-5.200,00	-5.200,00	-5.200,00	-5.200,00
	Ein-, Auszahlungen aus Finanzierungstätigkeit						
34	Einz.; Aufn. v. Kred. u. inneren Darl.						
35	Ausz.; Tilg. v. Kred. u. Rückz. v. inn. Darl.						
36	Saldo aus Finanzierungstätigkeit						
37	Finanzmittelveränderung (Summe 33 und 36)	-59.955,60	-5.200,00	-5.200,00	-5.200,00	-5.200,00	-5.200,00

Investitionen Produkt 42.4.11 Sportanlage Riepen

Stadt Bad Nenndorf

Nr. Bezeichnung	Jahres- ergebnis 2016	Ansatz 2017	Ansatz 2018	Finanzplan 2019	Finanzplan 2020	Finanzplan 2021	
> 1.000 € Oberhalb der festgelegten Wertgrenze							
01.14.HR01 Erneuerung Dachabdichtung Sporth. Riepen	-39.000,00						
2600 26. Baumaßnahmen	-39.000,00						
01.15.HR04 Erneuerung Flachdach (Planungskosten)	-5.700,00						
2600 26. Baumaßnahmen	-5.700,00						
01.16.016 Erneuerung Lichtkuppeln Sportanlage Riepen	-9.964,30						
2600 26. Baumaßnahmen	-9.964,30						
Summe	-54.664,30						

Produktbeschreibung 42.4.12 Sportanlage Waltringhausen		
Stadt Bad Nenndorf		
Produktbereich	42.	Sportförderung
Produktgruppe	42.4	Sportstätten und Bäder
Produkt	42.4.12	Sportanlage Waltringhausen
Kurzbeschreibung		
<p>Gemäß Vertrag zwischen Stadt Bad Nenndorf (ehem. Gemeinde Waltringhausen) und dem MTV Waltringhausen vom 16.01.1973 ist das Sportheim und die Sportaußenanlage dem MTV zur Nutzung übergeben worden.</p> <p>Der MTV hat auf dem stadteigenen Grundstück eine Mehrzweckhalle an das vorhandene Sportheim angebaut.</p> <p>Erstattung der Bewirtschaftungskosten durch die Samtgemeinde Nenndorf.</p> <p>Die nicht durch Einnahmen aus der Verpachtung der Gaststätte im Sportheim gedeckten Ausgaben für die Unterhaltung und die Bewirtschaftung der MTV-Räume übernimmt die Stadt Bad Nenndorf.</p> <p>Die Stadt trägt die Kosten der Mäharbeiten des Sportanlagengeländes.</p> <p>Die Tennisplätze werden in Eigenregie durch den Tennisverein "Blau-Weiß" unterhalten.</p>		
Rechtsgrundlage		
Ratsbeschluss, freiwillige Aufgabe, Vertrag vom 16.01.1973 zwischen Stadt Bad Nenndorf (ehem. Gemeinde Waltringhausen) und dem MTV Waltringhausen.		
Zielgruppen		
Sportler/innen		
Einwohner/innen		
Leistungen		

Teilergebnis 42.4.12 Sportanlage Waltringhausen

Stadt Bad Nenndorf

Nr.	Bezeichnung	Ergebnis 2016	Ansatz 2017	Ansatz 2018	Plan 2019	Plan 2020	Plan 2021
	Ordentliche Erträge						
01	Steuern und ähnliche Abgaben						
02	Zuwendungen und allgemeine Umlagen (außer für Investitionstätigkeit)						
03	Auflösungserträge aus Sonderposten						
04	sonstige Transfererträge						
05	öffentlich-rechtliche Entgelte (außer Beitr. u. ähnl. Entg. für Inv.-tätigkeit)						
06	privatrechtliche Entgelte						
07	Kostenerstattungen und Kostenumlagen		-3.000,00	-3.000,00	-3.000,00	-3.000,00	-3.000,00
08	Zinsen und ähnliche Finanzerträge						
09	aktivierte Eigenleistungen						
10	Bestandsveränderungen						
11	sonstige ordentliche Erträge						
12	= Summe ordentliche Erträge		-3.000,00	-3.000,00	-3.000,00	-3.000,00	-3.000,00
	Ordentliche Aufwendungen						
13	Aufwendungen für aktives Personal						
14	Aufwendungen für Versorgung						
15	Aufwendungen für Sach- und Dienstleis- tungen	2.180,45	12.100,00	9.100,00	9.100,00	9.100,00	9.100,00
16	Abschreibungen						
17	Zinsen und ähnliche Aufwendungen						
18	Transferaufwendungen						
19	sonstige ordentliche Aufwendungen	5.687,24	4.000,00	4.000,00	4.000,00	4.000,00	4.000,00
20	= Summe ordentliche Aufwendungen	7.867,69	16.100,00	13.100,00	13.100,00	13.100,00	13.100,00
21	ordentliches Ergebnis (ordentliche Er- träge abzüglich ordentliche Aufwen- dungen)	7.867,69	13.100,00	10.100,00	10.100,00	10.100,00	10.100,00
22	außerordentliche Erträge						
23	außerordentliche Aufwendungen						
24	außerordentliches Ergebnis (außer- ord. Erträge abzüglich außerord. Aufwendungen)						
25	Jahresergebnis (Saldo aus dem or- dentlichen und dem außerordentli- chen Ergebnis)	7.867,69	13.100,00	10.100,00	10.100,00	10.100,00	10.100,00
26	Erträge aus internen Leistungsbeziehun- gen						
27	Aufwendungen aus internen Leistungs- beziehungen		7.600,00	8.500,00	8.500,00	8.500,00	8.500,00
28	Saldo aus internen Leistungsbeziehun- gen		7.600,00	8.500,00	8.500,00	8.500,00	8.500,00
29	Ergebnis unt. Berücks. d. int. Leis- tungsbeziehungen	7.867,69	20.700,00	18.600,00	18.600,00	18.600,00	18.600,00

Teilfinanzergebnis 42.4.12 Sportanlage Waltringhausen

Stadt Bad Nenndorf

Nr.	Bezeichnung	Ergebnis 2016	Ansatz 2017	Ansatz 2018	Plan 2019	Plan 2020	Plan 2021
	Einzahlungen aus laufender Verwaltungstätigkeit						
01	Steuern und ähnliche Abgaben						
02	Zuwendungen und allgemeine Umlagen (außer für Investitionstätigkeit)						
03	sonstige Transfereinzahlungen						
04	öffentlich-rechtliche Entgelte (außer Beitr. u. ähnl. Entg. für Inv.-tätigkeit)						
05	privatrechtliche Entgelte (außer für Investitionstätigkeit)						
06	Kostenerstattungen und Kostenumlagen (außer für Investitionstätigkeit)		3.000,00	3.000,00	3.000,00	3.000,00	3.000,00
07	Zinsen und ähnliche Einzahlungen						
08	Einz. a. d. Veräußerung geringwert. VermGG						
09	sonstige haushaltswirksame Einzahlungen						
10	= Summe d. Einz. aus lfd. Verwaltungstätigkeit		3.000,00	3.000,00	3.000,00	3.000,00	3.000,00
	Auszahlungen aus laufender Verwaltungstätigkeit						
11	Auszahlungen für aktives Personal						
12	Auszahlungen für Versorgung						
13	Auszahlungen für Sach- und Dienstleistungen	-2.180,45	-12.100,00	-9.100,00	-9.100,00	-9.100,00	-9.100,00
14	Zinsen und ähnliche Auszahlungen						
15	Transferauszahlungen (außer für Investitionstätigkeit)						
16	sonstige haushaltswirksame Auszahlungen	-13.910,14	-4.000,00	-4.000,00	-4.000,00	-4.000,00	-4.000,00
17	= Summe d. Ausz. aus lfd. Verwaltungstätigkeit	-16.090,59	-16.100,00	-13.100,00	-13.100,00	-13.100,00	-13.100,00
18	Saldo aus lfd. Verwaltungstätigkeit (S. Einz. abz. S. Ausz. aus lfd. Verw.tät.)	-16.090,59	-13.100,00	-10.100,00	-10.100,00	-10.100,00	-10.100,00
	Einzahlungen für Investitionstätigkeit						
19	Zuwendungen für Investitionstätigkeit						
20	Beiträge u.ä. Entgelte für Investitionstätigk.						
21	Veräußerung von Sachvermögen						
22	Veräußerung von Finanzvermögensanlagen						
23	sonstige Investitionstätigkeit						
24	= Summe d. Einz. für Investitionstätigkeit						

Teilfinanzergebnis 42.4.12 Sportanlage Waltringhausen

Stadt Bad Nenndorf

Nr.	Bezeichnung	Ergebnis 2016	Ansatz 2017	Ansatz 2018	Plan 2019	Plan 2020	Plan 2021
	Auszahlungen für Investitionstätigkeit						
25	Erwerb von Grundstücken und Gebäuden						
26	Baumaßnahmen						
27	Erwerb von beweglichem Sachvermögen						
28	Erwerb von Finanzvermögensanlagen						
29	Aktivierbare Zuwendungen						
30	sonstige Investitionstätigkeit						
31	= Summe d. Ausz. für Investitionstätigkeit						
32	Saldo aus Investitionstätigkeit (S. Einz. abz. S. Ausz. aus lfd. Inv.-tät.)						
33	Finanzmittel-Überschuss/-Fehlbetrag (Summe 18 und 32)	-16.090,59	-13.100,00	-10.100,00	-10.100,00	-10.100,00	-10.100,00
	Ein-, Auszahlungen aus Finanzierungstätigkeit						
34	Einz.; Aufn. v. Kred. u. inneren Darl.						
35	Ausz.; Tilg. v. Kred. u. Rückz. v. inn. Darl.						
36	Saldo aus Finanzierungstätigkeit						
37	Finanzmittelveränderung (Summe 33 und 36)	-16.090,59	-13.100,00	-10.100,00	-10.100,00	-10.100,00	-10.100,00

Produktbeschreibung 42.4.14 Skateranlage		
Stadt Bad Nenndorf		
Produktbereich	42.	Sportförderung
Produktgruppe	42.4	Sportstätten und Bäder
Produkt	42.4.14	Skateranlage
Kurzbeschreibung		
Bau, Betrieb und Unterhaltung der Skateranlage am Bahnhof.		
Rechtsgrundlage		
Ratsbeschluss, freiwillige Aufgabe		
Zielgruppen		
Kinder		
Jugendliche		
Erwachsene		
Leistungen		

Teilergebnis 42.4.14 Skateranlage

Stadt Bad Nenndorf

Nr.	Bezeichnung	Ergebnis 2016	Ansatz 2017	Ansatz 2018	Plan 2019	Plan 2020	Plan 2021
	Ordentliche Erträge						
01	Steuern und ähnliche Abgaben						
02	Zuwendungen und allgemeine Umlagen (außer für Investitionstätigkeit)						
03	Auflösungserträge aus Sonderposten						
04	sonstige Transfererträge						
05	öffentlich-rechtliche Entgelte (außer Beitr. u. ähnl. Entg. für Inv.-tätigkeit)						
06	privatrechtliche Entgelte						
07	Kostenerstattungen und Kostenumlagen						
08	Zinsen und ähnliche Finanzerträge						
09	aktivierte Eigenleistungen						
10	Bestandsveränderungen						
11	sonstige ordentliche Erträge						
12	= Summe ordentliche Erträge						
	Ordentliche Aufwendungen						
13	Aufwendungen für aktives Personal						
14	Aufwendungen für Versorgung						
15	Aufwendungen für Sach- und Dienstleis- tungen		500,00	200,00	200,00	200,00	200,00
16	Abschreibungen						
17	Zinsen und ähnliche Aufwendungen						
18	Transferaufwendungen						
19	sonstige ordentliche Aufwendungen	420,50					
20	= Summe ordentliche Aufwendungen	420,50	500,00	200,00	200,00	200,00	200,00
21	ordentliches Ergebnis (ordentliche Er- träge abzüglich ordentliche Aufwen- dungen)	420,50	500,00	200,00	200,00	200,00	200,00
22	außerordentliche Erträge						
23	außerordentliche Aufwendungen						
24	außerordentliches Ergebnis (außer- ord. Erträge abzüglich außerord. Aufwendungen)						
25	Jahresergebnis (Saldo aus dem or- dentlichen und dem außerordentli- chen Ergebnis)	420,50	500,00	200,00	200,00	200,00	200,00
26	Erträge aus internen Leistungsbeziehun- gen						
27	Aufwendungen aus internen Leistungs- beziehungen		2.600,00	2.300,00	2.300,00	2.300,00	2.300,00
28	Saldo aus internen Leistungsbeziehun- gen		2.600,00	2.300,00	2.300,00	2.300,00	2.300,00
29	Ergebnis unt. Berücks. d. int. Leis- tungsbeziehungen	420,50	3.100,00	2.500,00	2.500,00	2.500,00	2.500,00

Teilfinanzergebnis 42.4.14 Skateranlage

Stadt Bad Nenndorf

Nr.	Bezeichnung	Ergebnis 2016	Ansatz 2017	Ansatz 2018	Plan 2019	Plan 2020	Plan 2021
	Einzahlungen aus laufender Verwaltungstätigkeit						
01	Steuern und ähnliche Abgaben						
02	Zuwendungen und allgemeine Umlagen (außer für Investitionstätigkeit)						
03	sonstige Transfereinzahlungen						
04	öffentlich-rechtliche Entgelte (außer Beitr. u. ähnl. Entg. für Inv.-tätigkeit)						
05	privatrechtliche Entgelte (außer für Investitionstätigkeit)						
06	Kostenerstattungen und Kostenumlagen (außer für Investitionstätigkeit)						
07	Zinsen und ähnliche Einzahlungen						
08	Einz. a. d. Veräußerung geringwert. VermGG						
09	sonstige haushaltswirksame Einzahlungen						
10	= Summe d. Einz. aus lfd. Verwaltungstätigkeit						
	Auszahlungen aus laufender Verwaltungstätigkeit						
11	Auszahlungen für aktives Personal						
12	Auszahlungen für Versorgung						
13	Auszahlungen für Sach- und Dienstleistungen		-500,00	-200,00	-200,00	-200,00	-200,00
14	Zinsen und ähnliche Auszahlungen						
15	Transferauszahlungen (außer für Investitionstätigkeit)						
16	sonstige haushaltswirksame Auszahlungen	-420,50					
17	= Summe d. Ausz. aus lfd. Verwaltungstätigkeit	-420,50	-500,00	-200,00	-200,00	-200,00	-200,00
18	Saldo aus lfd. Verwaltungstätigkeit (S. Einz. abz. S. Ausz. aus lfd. Verw.tät.)	-420,50	-500,00	-200,00	-200,00	-200,00	-200,00
	Einzahlungen für Investitionstätigkeit						
19	Zuwendungen für Investitionstätigkeit			400.000,00			
20	Beiträge u.ä. Entgelte für Investitionstätigk.						
21	Veräußerung von Sachvermögen						
22	Veräußerung von Finanzvermögensanlagen						
23	sonstige Investitionstätigkeit						
24	= Summe d. Einz. für Investitionstätigkeit			400.000,00			

Teilfinanzergebnis 42.4.14 Skateranlage

Stadt Bad Nenndorf

Nr.	Bezeichnung	Ergebnis 2016	Ansatz 2017	Ansatz 2018	Plan 2019	Plan 2020	Plan 2021
	Auszahlungen für Investitionstätigkeit						
25	Erwerb von Grundstücken und Gebäuden						
26	Baumaßnahmen		-130.000,00	-1.524.000,00			
27	Erwerb von beweglichem Sachvermögen						
28	Erwerb von Finanzvermögensanlagen						
29	Aktivierbare Zuwendungen						
30	sonstige Investitionstätigkeit						
31	= Summe d. Ausz. für Investitionstätigkeit		-130.000,00	-1.524.000,00			
32	Saldo aus Investitionstätigkeit (S. Einz. abz. S. Ausz. aus lfd. Inv.-tät.)		-130.000,00	-1.124.000,00			
33	Finanzmittel-Überschuss/-Fehlbetrag (Summe 18 und 32)	-420,50	-130.500,00	-1.124.200,00	-200,00	-200,00	-200,00
	Ein-, Auszahlungen aus Finanzierungstätigkeit						
34	Einz.; Aufn. v. Kred. u. inneren Darl.						
35	Ausz.; Tilg. v. Kred. u. Rückz. v. inn. Darl.						
36	Saldo aus Finanzierungstätigkeit						
37	Finanzmittelveränderung (Summe 33 und 36)	-420,50	-130.500,00	-1.124.200,00	-200,00	-200,00	-200,00

Investitionen Produkt 42.4.14 Skateranlage

Stadt Bad Nenndorf

Nr. Bezeichnung	Jahres- ergebnis 2016	Ansatz 2017	Ansatz 2018	Finanzplan 2019	Finanzplan 2020	Finanzplan 2021	
01.16.014 Bau eines Skaterparks		-130.000,00	- 1.124.000,00				
1901 19. Zuwendungen für Investi- tionstätigkeit			400.000,00				
2600 26. Baumaßnahmen		-130.000,00	- 1.524.000,00				

Produktbeschreibung 42.4.15 Sporthalle VfL Bad Nenndorf		
Stadt Bad Nenndorf		
Produktbereich	42.	Sportförderung
Produktgruppe	42.4	Sportstätten und Bäder
Produkt	42.4.15	Sporthalle VfL Bad Nenndorf
Kurzbeschreibung		
Der VfL Bad Nenndorf hat auf einer stadt-eigenen Grundstücksfläche eine Sporthalle gebaut.		
Übernahme der Bau- und Bewirtschaftungskosten durch die Stadt Bad Nenndorf.		
Erstattung der Bewirtschaftungskosten durch die Samtgemeinde Nenndorf.		
Rechtsgrundlage		
Ratsbeschluss, freiwillige Aufgabe, Nutzungsverträge vom 12.03./22.03.2001 und 17.03.2003		
Zielgruppen		
Sportler/innen		
Grundschule Bad Nenndorf		
Leistungen		

Teilergebnis 42.4.15 Sporthalle VfL Bad Nenndorf

Stadt Bad Nenndorf

Nr.	Bezeichnung	Ergebnis 2016	Ansatz 2017	Ansatz 2018	Plan 2019	Plan 2020	Plan 2021
	Ordentliche Erträge						
01	Steuern und ähnliche Abgaben						
02	Zuwendungen und allgemeine Umlagen (außer für Investitionstätigkeit)						
03	Auflösungserträge aus Sonderposten						
04	sonstige Transfererträge						
05	öffentlich-rechtliche Entgelte (außer Beitr. u. ähnl. Entg. für Inv.-tätigkeit)						
06	privatrechtliche Entgelte						
07	Kostenerstattungen und Kostenumlagen	-18.655,15	-22.000,00	-22.000,00	-22.000,00	-22.000,00	-22.000,00
08	Zinsen und ähnliche Finanzerträge						
09	aktivierte Eigenleistungen						
10	Bestandsveränderungen						
11	sonstige ordentliche Erträge						
12	= Summe ordentliche Erträge	-18.655,15	-22.000,00	-22.000,00	-22.000,00	-22.000,00	-22.000,00
	Ordentliche Aufwendungen						
13	Aufwendungen für aktives Personal						
14	Aufwendungen für Versorgung						
15	Aufwendungen für Sach- und Dienstleis- tungen	21.825,15	30.000,00	28.000,00	28.000,00	28.000,00	28.000,00
16	Abschreibungen						
17	Zinsen und ähnliche Aufwendungen						
18	Transferaufwendungen						
19	sonstige ordentliche Aufwendungen	588,70					
20	= Summe ordentliche Aufwendungen	22.413,85	30.000,00	28.000,00	28.000,00	28.000,00	28.000,00
21	ordentliches Ergebnis (ordentliche Er- träge abzüglich ordentliche Aufwen- dungen)	3.758,70	8.000,00	6.000,00	6.000,00	6.000,00	6.000,00
22	außerordentliche Erträge						
23	außerordentliche Aufwendungen						
24	außerordentliches Ergebnis (außer- ord. Erträge abzüglich außerord. Aufwendungen)						
25	Jahresergebnis (Saldo aus dem or- dentlichen und dem außerordentli- chen Ergebnis)	3.758,70	8.000,00	6.000,00	6.000,00	6.000,00	6.000,00
26	Erträge aus internen Leistungsbeziehun- gen						
27	Aufwendungen aus internen Leistungs- beziehungen		2.600,00	2.300,00	2.300,00	2.300,00	2.300,00
28	Saldo aus internen Leistungsbeziehun- gen		2.600,00	2.300,00	2.300,00	2.300,00	2.300,00
29	Ergebnis unt. Berücks. d. int. Leis- tungsbeziehungen	3.758,70	10.600,00	8.300,00	8.300,00	8.300,00	8.300,00

Teilfinanzergebnis 42.4.15 Sporthalle VfL Bad Nenndorf

Stadt Bad Nenndorf

Nr.	Bezeichnung	Ergebnis 2016	Ansatz 2017	Ansatz 2018	Plan 2019	Plan 2020	Plan 2021
	Einzahlungen aus laufender Verwaltungstätigkeit						
01	Steuern und ähnliche Abgaben						
02	Zuwendungen und allgemeine Umlagen (außer für Investitionstätigkeit)						
03	sonstige Transfereinzahlungen						
04	öffentlich-rechtliche Entgelte (außer Beitr. u. ähnl. Entg. für Inv.-tätigkeit)						
05	privatrechtliche Entgelte (außer für Investitionstätigkeit)						
06	Kostenerstattungen und Kostenumlagen (außer für Investitionstätigkeit)	18.655,15	22.000,00	22.000,00	22.000,00	22.000,00	22.000,00
07	Zinsen und ähnliche Einzahlungen						
08	Einz. a. d. Veräußerung geringwert. VermGG						
09	sonstige haushaltswirksame Einzahlungen						
10	= Summe d. Einz. aus lfd. Verwaltungstätigkeit	18.655,15	22.000,00	22.000,00	22.000,00	22.000,00	22.000,00
	Auszahlungen aus laufender Verwaltungstätigkeit						
11	Auszahlungen für aktives Personal						
12	Auszahlungen für Versorgung						
13	Auszahlungen für Sach- und Dienstleistungen	-21.639,69	-30.000,00	-28.000,00	-28.000,00	-28.000,00	-28.000,00
14	Zinsen und ähnliche Auszahlungen						
15	Transferauszahlungen (außer für Investitionstätigkeit)						
16	sonstige haushaltswirksame Auszahlungen	-588,70					
17	= Summe d. Ausz. aus lfd. Verwaltungstätigkeit	-22.228,39	-30.000,00	-28.000,00	-28.000,00	-28.000,00	-28.000,00
18	Saldo aus lfd. Verwaltungstätigkeit (S. Einz. abz. S. Ausz. aus lfd. Verw.tät.)	-3.573,24	-8.000,00	-6.000,00	-6.000,00	-6.000,00	-6.000,00
	Einzahlungen für Investitionstätigkeit						
19	Zuwendungen für Investitionstätigkeit						
20	Beiträge u.ä. Entgelte für Investitionstätigk.						
21	Veräußerung von Sachvermögen						
22	Veräußerung von Finanzvermögensanlagen						
23	sonstige Investitionstätigkeit						
24	= Summe d. Einz. für Investitionstätigkeit						

Teilfinanzergebnis 42.4.15 Sporthalle VfL Bad Nenndorf

Stadt Bad Nenndorf

Nr.	Bezeichnung	Ergebnis 2016	Ansatz 2017	Ansatz 2018	Plan 2019	Plan 2020	Plan 2021
	Auszahlungen für Investitionstätigkeit						
25	Erwerb von Grundstücken und Gebäuden						
26	Baumaßnahmen						
27	Erwerb von beweglichem Sachvermögen						
28	Erwerb von Finanzvermögensanlagen						
29	Aktivierbare Zuwendungen						
30	sonstige Investitionstätigkeit						
31	= Summe d. Ausz. für Investitionstätigkeit						
32	Saldo aus Investitionstätigkeit (S. Einz. abz. S. Ausz. aus lfd. Inv.-tät.)						
33	Finanzmittel-Überschuss/-Fehlbetrag (Summe 18 und 32)	-3.573,24	-8.000,00	-6.000,00	-6.000,00	-6.000,00	-6.000,00
	Ein-, Auszahlungen aus Finanzierungstätigkeit						
34	Einz.; Aufn. v. Kred. u. inneren Darl.						
35	Ausz.; Tilg. v. Kred. u. Rückz. v. inn. Darl.						
36	Saldo aus Finanzierungstätigkeit						
37	Finanzmittelveränderung (Summe 33 und 36)	-3.573,24	-8.000,00	-6.000,00	-6.000,00	-6.000,00	-6.000,00

Produktbeschreibung 51.1.02 Bauleitplanung		
Stadt Bad Nenndorf		
Produktbereich	51.	Räumliche Planung und Entwicklung
Produktgruppe	51.1	Räumliche Planungs- und Entwicklungsmaßnahmen
Produkt	51.1.02	Bauleitplanung
Kurzbeschreibung		
<p>Verfahren zur Aufstellung, Änderung und Aufhebung von Bauleitplänen.</p> <p>Durchführung der Verfahren nach BauGB einschl. Umweltbericht etc.</p> <p>Beteiligung der Träger öffentlicher Belange und der Öffentlichkeit.</p> <p>Beauftragung und Begleitung von Planungsbüros.</p> <p>Vergabe von Fachgutachten.</p> <p>Abschluss von städtebaulichen Verträgen unter Berücksichtigung städtebaulicher Interessen.</p> <p>Bearbeitung und Auswertung der in den Auslegungs- und Beteiligungsverfahren eingegangenen Anregungen von Trägern öffentlicher Belange und Bürgern.</p> <p>Beteiligung der Fachausschüsse und politischen Gremien am Verfahren.</p> <p>Herbeiführung von Planreife und Satzungsbeschluss einschl. Inkrafttreten der Satzung.</p>		
Rechtsgrundlage		
BauGB, BauNVO, BNatschG, BlmschG, NBauO, NNatG, NWG, NStrG, ROG		
Zielgruppen		
<p>Bevölkerung</p> <p>Bauwillige</p> <p>Gewerbetreibende</p> <p>Eigentümer/innen</p>		
Leistungen		

Teilergebnis 51.1.02 Bauleitplanung

Stadt Bad Nenndorf

Nr.	Bezeichnung	Ergebnis 2016	Ansatz 2017	Ansatz 2018	Plan 2019	Plan 2020	Plan 2021
	Ordentliche Erträge						
01	Steuern und ähnliche Abgaben						
02	Zuwendungen und allgemeine Umlagen (außer für Investitionstätigkeit)						
03	Auflösungserträge aus Sonderposten						
04	sonstige Transfererträge						
05	öffentlich-rechtliche Entgelte (außer Beitr. u. ähnl. Entg. für Inv.-tätigkeit)						
06	privatrechtliche Entgelte						
07	Kostenerstattungen und Kostenumlagen						
08	Zinsen und ähnliche Finanzerträge						
09	aktivierte Eigenleistungen						
10	Bestandsveränderungen						
11	sonstige ordentliche Erträge						
12	= Summe ordentliche Erträge						
	Ordentliche Aufwendungen						
13	Aufwendungen für aktives Personal						
14	Aufwendungen für Versorgung						
15	Aufwendungen für Sach- und Dienstleis- tungen	47.163,82	70.400,00	15.000,00	15.000,00	15.000,00	15.000,00
16	Abschreibungen						
17	Zinsen und ähnliche Aufwendungen						
18	Transferaufwendungen						
19	sonstige ordentliche Aufwendungen	2.836,18	5.000,00	5.700,00	5.700,00	5.700,00	5.700,00
20	= Summe ordentliche Aufwendungen	50.000,00	75.400,00	20.700,00	20.700,00	20.700,00	20.700,00
21	ordentliches Ergebnis (ordentliche Er- träge abzüglich ordentliche Aufwen- dungen)	50.000,00	75.400,00	20.700,00	20.700,00	20.700,00	20.700,00
22	außerordentliche Erträge						
23	außerordentliche Aufwendungen						
24	außerordentliches Ergebnis (außer- ord. Erträge abzüglich außerord. Aufwendungen)						
25	Jahresergebnis (Saldo aus dem or- dentlichen und dem außerordentli- chen Ergebnis)	50.000,00	75.400,00	20.700,00	20.700,00	20.700,00	20.700,00
26	Erträge aus internen Leistungsbeziehun- gen						
27	Aufwendungen aus internen Leistungs- beziehungen						
28	Saldo aus internen Leistungsbeziehun- gen						
29	Ergebnis unt. Berücks. d. int. Leis- tungsbeziehungen	50.000,00	75.400,00	20.700,00	20.700,00	20.700,00	20.700,00

Teilfinanzergebnis 51.1.02 Bauleitplanung							
Stadt Bad Nenndorf							
Nr.	Bezeichnung	Ergebnis 2016	Ansatz 2017	Ansatz 2018	Plan 2019	Plan 2020	Plan 2021
	Einzahlungen aus laufender Verwaltungstätigkeit						
01	Steuern und ähnliche Abgaben						
02	Zuwendungen und allgemeine Umlagen (außer für Investitionstätigkeit)						
03	sonstige Transfereinzahlungen						
04	öffentlich-rechtliche Entgelte (außer Beitr. u. ähnl. Entg. für Inv.-tätigkeit)						
05	privatrechtliche Entgelte (außer für Investitionstätigkeit)						
06	Kostenerstattungen und Kostenumlagen (außer für Investitionstätigkeit)						
07	Zinsen und ähnliche Einzahlungen						
08	Einz. a. d. Veräußerung geringwert. VermGG						
09	sonstige haushaltswirksame Einzahlungen						
10	= Summe d. Einz. aus lfd. Verwaltungstätigkeit						
	Auszahlungen aus laufender Verwaltungstätigkeit						
11	Auszahlungen für aktives Personal						
12	Auszahlungen für Versorgung						
13	Auszahlungen für Sach- und Dienstleistungen	-220,00	-70.400,00	-15.000,00	-15.000,00	-15.000,00	-15.000,00
14	Zinsen und ähnliche Auszahlungen						
15	Transferauszahlungen (außer für Investitionstätigkeit)						
16	sonstige haushaltswirksame Auszahlungen	-9.635,38	-5.000,00	-5.700,00	-5.700,00	-5.700,00	-5.700,00
17	= Summe d. Ausz. aus lfd. Verwaltungstätigkeit	-9.855,38	-75.400,00	-20.700,00	-20.700,00	-20.700,00	-20.700,00
18	Saldo aus lfd. Verwaltungstätigkeit (S. Einz. abz. S. Ausz. aus lfd. Verw.tät.)	-9.855,38	-75.400,00	-20.700,00	-20.700,00	-20.700,00	-20.700,00
	Einzahlungen für Investitionstätigkeit						
19	Zuwendungen für Investitionstätigkeit						
20	Beiträge u.ä. Entgelte für Investitionstätigk.						
21	Veräußerung von Sachvermögen						
22	Veräußerung von Finanzvermögensanlagen						
23	sonstige Investitionstätigkeit						
24	= Summe d. Einz. für Investitionstätigkeit						

Teilfinanzergebnis 51.1.02 Bauleitplanung							
Stadt Bad Nenndorf							
Nr.	Bezeichnung	Ergebnis 2016	Ansatz 2017	Ansatz 2018	Plan 2019	Plan 2020	Plan 2021
	Auszahlungen für Investitionstätigkeit						
25	Erwerb von Grundstücken und Gebäuden						
26	Baumaßnahmen						
27	Erwerb von beweglichem Sachvermögen						
28	Erwerb von Finanzvermögensanlagen						
29	Aktivierbare Zuwendungen						
30	sonstige Investitionstätigkeit						
31	= Summe d. Ausz. für Investitionstätigkeit						
32	Saldo aus Investitionstätigkeit (S. Einz. abz. S. Ausz. aus lfd. Inv.-tät.)						
33	Finanzmittel-Überschuss/-Fehlbetrag (Summe 18 und 32)	-9.855,38	-75.400,00	-20.700,00	-20.700,00	-20.700,00	-20.700,00
	Ein-, Auszahlungen aus Finanzierungstätigkeit						
34	Einz.; Aufn. v. Kred. u. inneren Darl.						
35	Ausz.; Tilg. v. Kred. u. Rückz. v. inn. Darl.						
36	Saldo aus Finanzierungstätigkeit						
37	Finanzmittelveränderung (Summe 33 und 36)	-9.855,38	-75.400,00	-20.700,00	-20.700,00	-20.700,00	-20.700,00

Produktbeschreibung 51.1.03 Stadtsanierung und Dorferneuerung		
Stadt Bad Nenndorf		
Produktbereich	51.	Räumliche Planung und Entwicklung
Produktgruppe	51.1	Räumliche Planungs- und Entwicklungsmaßnahmen
Produkt	51.1.03	Stadtsanierung und Dorferneuerung
Kurzbeschreibung		
Durchführung von städtebaulichen Sanierungsmaßnahmen zur Erneuerung, Entwicklung und Stärkung der Innenstadt.		
Durchführung von Dorferneuerungsmaßnahmen zur Erhaltung der dörflichen Strukturen und Inanspruchnahme von Förderprogrammen.		
Rechtsgrundlage		
BauGB, Richtlinien über die Gewährung von Fördergeldern, Ratsbeschlüsse		
Zielgruppen		
Einwohner/innen		
Eigentümer/innen des Sanierungs- und Dorferneuerungsgebietes		
Investoren		
Gewerbetreibende		
Leistungen		

Teilergebnis 51.1.03 Stadtsanierung und Dorferneuerung

Stadt Bad Nenndorf

Nr.	Bezeichnung	Ergebnis 2016	Ansatz 2017	Ansatz 2018	Plan 2019	Plan 2020	Plan 2021
	Ordentliche Erträge						
01	Steuern und ähnliche Abgaben						
02	Zuwendungen und allgemeine Umlagen (außer für Investitionstätigkeit)						
03	Auflösungserträge aus Sonderposten						
04	sonstige Transfererträge						
05	öffentlich-rechtliche Entgelte (außer Beitr. u. ähnl. Entg. für Inv.-tätigkeit)						
06	privatrechtliche Entgelte						
07	Kostenerstattungen und Kostenumlagen						
08	Zinsen und ähnliche Finanzerträge						
09	aktivierte Eigenleistungen						
10	Bestandsveränderungen						
11	sonstige ordentliche Erträge						
12	= Summe ordentliche Erträge						
	Ordentliche Aufwendungen						
13	Aufwendungen für aktives Personal						
14	Aufwendungen für Versorgung						
15	Aufwendungen für Sach- und Dienstleis- tungen						
16	Abschreibungen						
17	Zinsen und ähnliche Aufwendungen						
18	Transferaufwendungen						
19	sonstige ordentliche Aufwendungen						
20	= Summe ordentliche Aufwendungen						
21	ordentliches Ergebnis (ordentliche Er- träge abzüglich ordentliche Aufwen- dungen)						
22	außerordentliche Erträge						
23	außerordentliche Aufwendungen						
24	außerordentliches Ergebnis (außer- ord. Erträge abzüglich außerord. Aufwendungen)						
25	Jahresergebnis (Saldo aus dem or- dentlichen und dem außerordentli- chen Ergebnis)						
26	Erträge aus internen Leistungsbeziehun- gen						
27	Aufwendungen aus internen Leistungs- beziehungen						
28	Saldo aus internen Leistungsbeziehun- gen						
29	Ergebnis unt. Berücks. d. int. Leis- tungsbeziehungen						

Teilfinanzergebnis 51.1.03 Stadtsanierung und Dorferneuerung

Stadt Bad Nenndorf

Nr.	Bezeichnung	Ergebnis 2016	Ansatz 2017	Ansatz 2018	Plan 2019	Plan 2020	Plan 2021
	Einzahlungen aus laufender Verwaltungstätigkeit						
01	Steuern und ähnliche Abgaben						
02	Zuwendungen und allgemeine Umlagen (außer für Investitionstätigkeit)						
03	sonstige Transfereinzahlungen						
04	öffentlich-rechtliche Entgelte (außer Beitr. u. ähnl. Entg. für Inv.-tätigkeit)						
05	privatrechtliche Entgelte (außer für Investitionstätigkeit)						
06	Kostenerstattungen und Kostenumlagen (außer für Investitionstätigkeit)						
07	Zinsen und ähnliche Einzahlungen						
08	Einz. a. d. Veräußerung geringwert. VermGG						
09	sonstige haushaltswirksame Einzahlungen						
10	= Summe d. Einz. aus lfd. Verwaltungstätigkeit						
	Auszahlungen aus laufender Verwaltungstätigkeit						
11	Auszahlungen für aktives Personal						
12	Auszahlungen für Versorgung						
13	Auszahlungen für Sach- und Dienstleistungen						
14	Zinsen und ähnliche Auszahlungen						
15	Transferauszahlungen (außer für Investitionstätigkeit)						
16	sonstige haushaltswirksame Auszahlungen						
17	= Summe d. Ausz. aus lfd. Verwaltungstätigkeit						
18	Saldo aus lfd. Verwaltungstätigkeit (S. Einz. abz. S. Ausz. aus lfd. Verw.tät.)						
	Einzahlungen für Investitionstätigkeit						
19	Zuwendungen für Investitionstätigkeit	771.000,00	790.400,00	1.365.000,00	123.900,00	398.300,00	
20	Beiträge u.ä. Entgelte für Investitionstätigk.						
21	Veräußerung von Sachvermögen						
22	Veräußerung von Finanzvermögensanlagen						
23	sonstige Investitionstätigkeit						
24	= Summe d. Einz. für Investitionstätigkeit	771.000,00	790.400,00	1.365.000,00	123.900,00	398.300,00	

Teilfinanzergebnis 51.1.03 Stadtsanierung und Dorferneuerung

Stadt Bad Nenndorf

Nr.	Bezeichnung	Ergebnis 2016	Ansatz 2017	Ansatz 2018	Plan 2019	Plan 2020	Plan 2021
	Auszahlungen für Investitionstätigkeit						
25	Erwerb von Grundstücken und Gebäuden						
26	Baumaßnahmen		-500.000,00	-195.000,00			
27	Erwerb von beweglichem Sachvermögen						
28	Erwerb von Finanzvermögensanlagen						
29	Aktivierbare Zuwendungen	-750.000,00	-1.185.700,00	-1.496.000,00	-186.000,00	-598.700,00	
30	sonstige Investitionstätigkeit						
31	= Summe d. Ausz. für Investitionstätigkeit	-750.000,00	-1.685.700,00	-1.691.000,00	-186.000,00	-598.700,00	
32	Saldo aus Investitionstätigkeit (S. Einz. abz. S. Ausz. aus lfd. Inv.-tät.)	21.000,00	-895.300,00	-326.000,00	-62.100,00	-200.400,00	
33	Finanzmittel-Überschuss/-Fehlbetrag (Summe 18 und 32)	21.000,00	-895.300,00	-326.000,00	-62.100,00	-200.400,00	
	Ein-, Auszahlungen aus Finanzierungstätigkeit						
34	Einz.; Aufn. v. Kred. u. inneren Darl.						
35	Ausz.; Tilg. v. Kred. u. Rückz. v. inn. Darl.						
36	Saldo aus Finanzierungstätigkeit						
37	Finanzmittelveränderung (Summe 33 und 36)	21.000,00	-895.300,00	-326.000,00	-62.100,00	-200.400,00	

Investitionen Produkt 51.1.03 Stadtsanierung und Dorferneuerung

Stadt Bad Nenndorf

Nr. Bezeichnung	Jahres- ergebnis 2016	Ansatz 2017	Ansatz 2018	Finanzplan 2019	Finanzplan 2020	Finanzplan 2021	
> 1.000 € Oberhalb der festgelegten Wertgrenze							
01.13.016 Dorferneuerung Riepen		-500.000,00	173.000,00				
1901 19. Zuwendungen für Investi- tionstätigkeit			368.000,00				
2600 26. Baumaßnahmen		-500.000,00	-195.000,00				
01.15.008 Sanierung Stadtzentrum	-500.000,00						
2900 29. Aktivierbare Zuwendungen	-500.000,00						
01.16.008 Sanierung Stadtzentrum	521.000,00						
1901 19. Zuwendungen für Investi- tionstätigkeit	771.000,00						
2900 29. Aktivierbare Zuwendungen	-250.000,00						
01.17.009 Sanierung Stadtzentrum		-395.300,00					
1901 19. Zuwendungen für Investi- tionstätigkeit		790.400,00					
2900 29. Aktivierbare Zuwendungen		- 1.185.700,00					
01.18.002 Sanierung Stadtzentrum			-499.000,00				
1901 19. Zuwendungen für Investi- tionstätigkeit			997.000,00				
2900 29. Aktivierbare Zuwendungen			- 1.496.000,00				
01.19.001 Sanierung Stadtzentrum				-62.100,00			
1901 19. Zuwendungen für Investi- tionstätigkeit				123.900,00			
2900 29. Aktivierbare Zuwendungen				-186.000,00			
01.20.001 Sanierung Stadtzentrum					-200.400,00		
1901 19. Zuwendungen für Investi- tionstätigkeit					398.300,00		
2900 29. Aktivierbare Zuwendungen					-598.700,00		
Summe	21.000,00	-895.300,00	-326.000,00	-62.100,00	-200.400,00		

Produktbeschreibung 52.3.01 Denkmalschutz und -pflege Stadt Bad Nenndorf		
Produktbereich	52.	Bauen und Wohnen
Produktgruppe	52.3	Denkmalschutz und -pflege
Produkt	52.3.01	Denkmalschutz und -pflege
Kurzbeschreibung		
Maßnahmen zur Erhaltung und Förderung des Denkmalschutzes. Begleitung des Denkmalschutzverzeichnisses. Unterhaltung, Pflege, Bewirtschaftung und Sanierung der Ehrenmale, Denkmale, Glockentürme und Brunnenplastik.		
Rechtsgrundlage		
Ratsbeschlüsse, NKomVG, NDenkSchG, BauGB, NBauO, Pflichtaufgabe		
Zielgruppen		
Bürger/innen Investoren Eigentümer/innen und Nutzungsberechtigte von Bau-, Kunst- und Bodendenkmalen Architekten		
Leistungen		
Unterhaltung und Bewirtschaftung Ehrenmale, Denkmale, Glockentürme und Brunnenplastik		

Teilergebnis 52.3.01 Denkmalschutz und -pflege

Stadt Bad Nenndorf

Nr.	Bezeichnung	Ergebnis 2016	Ansatz 2017	Ansatz 2018	Plan 2019	Plan 2020	Plan 2021
	Ordentliche Erträge						
01	Steuern und ähnliche Abgaben						
02	Zuwendungen und allgemeine Umlagen (außer für Investitionstätigkeit)						
03	Auflösungserträge aus Sonderposten						
04	sonstige Transfererträge						
05	öffentlich-rechtliche Entgelte (außer Beitr. u. ähnl. Entg. für Inv.-tätigkeit)						
06	privatrechtliche Entgelte						
07	Kostenerstattungen und Kostenumlagen						
08	Zinsen und ähnliche Finanzerträge						
09	aktivierte Eigenleistungen						
10	Bestandsveränderungen						
11	sonstige ordentliche Erträge						
12	= Summe ordentliche Erträge						
	Ordentliche Aufwendungen						
13	Aufwendungen für aktives Personal						
14	Aufwendungen für Versorgung						
15	Aufwendungen für Sach- und Dienstleis- tungen	3.639,13	2.700,00	2.400,00	2.400,00	2.400,00	2.400,00
16	Abschreibungen						
17	Zinsen und ähnliche Aufwendungen						
18	Transferaufwendungen						
19	sonstige ordentliche Aufwendungen	5.835,79					
20	= Summe ordentliche Aufwendungen	9.474,92	2.700,00	2.400,00	2.400,00	2.400,00	2.400,00
21	ordentliches Ergebnis (ordentliche Er- träge abzüglich ordentliche Aufwen- dungen)	9.474,92	2.700,00	2.400,00	2.400,00	2.400,00	2.400,00
22	außerordentliche Erträge						
23	außerordentliche Aufwendungen						
24	außerordentliches Ergebnis (außer- ord. Erträge abzüglich außerord. Aufwendungen)						
25	Jahresergebnis (Saldo aus dem or- dentlichen und dem außerordentli- chen Ergebnis)	9.474,92	2.700,00	2.400,00	2.400,00	2.400,00	2.400,00
26	Erträge aus internen Leistungsbeziehun- gen						
27	Aufwendungen aus internen Leistungs- beziehungen		5.600,00	6.000,00	6.000,00	6.000,00	6.000,00
28	Saldo aus internen Leistungsbeziehun- gen		5.600,00	6.000,00	6.000,00	6.000,00	6.000,00
29	Ergebnis unt. Berücks. d. int. Leis- tungsbeziehungen	9.474,92	8.300,00	8.400,00	8.400,00	8.400,00	8.400,00

Teilfinanzergebnis 52.3.01 Denkmalschutz und -pflege

Stadt Bad Nenndorf

Nr.	Bezeichnung	Ergebnis 2016	Ansatz 2017	Ansatz 2018	Plan 2019	Plan 2020	Plan 2021
	Einzahlungen aus laufender Verwaltungstätigkeit						
01	Steuern und ähnliche Abgaben						
02	Zuwendungen und allgemeine Umlagen (außer für Investitionstätigkeit)						
03	sonstige Transfereinzahlungen						
04	öffentlich-rechtliche Entgelte (außer Beitr. u. ähnl. Entg. für Inv.-tätigkeit)						
05	privatrechtliche Entgelte (außer für Investitionstätigkeit)						
06	Kostenerstattungen und Kostenumlagen (außer für Investitionstätigkeit)						
07	Zinsen und ähnliche Einzahlungen						
08	Einz. a. d. Veräußerung geringwert. VermGG						
09	sonstige haushaltswirksame Einzahlungen						
10	= Summe d. Einz. aus lfd. Verwaltungstätigkeit						
	Auszahlungen aus laufender Verwaltungstätigkeit						
11	Auszahlungen für aktives Personal						
12	Auszahlungen für Versorgung						
13	Auszahlungen für Sach- und Dienstleistungen	-3.639,13	-2.700,00	-2.400,00	-2.400,00	-2.400,00	-2.400,00
14	Zinsen und ähnliche Auszahlungen						
15	Transferauszahlungen (außer für Investitionstätigkeit)						
16	sonstige haushaltswirksame Auszahlungen	-5.835,79					
17	= Summe d. Ausz. aus lfd. Verwaltungstätigkeit	-9.474,92	-2.700,00	-2.400,00	-2.400,00	-2.400,00	-2.400,00
18	Saldo aus lfd. Verwaltungstätigkeit (S. Einz. abz. S. Ausz. aus lfd. Verw.tät.)	-9.474,92	-2.700,00	-2.400,00	-2.400,00	-2.400,00	-2.400,00
	Einzahlungen für Investitionstätigkeit						
19	Zuwendungen für Investitionstätigkeit						
20	Beiträge u.ä. Entgelte für Investitionstätigk.						
21	Veräußerung von Sachvermögen						
22	Veräußerung von Finanzvermögensanlagen						
23	sonstige Investitionstätigkeit						
24	= Summe d. Einz. für Investitionstätigkeit						

Teilfinanzergebnis 52.3.01 Denkmalschutz und -pflege							
Stadt Bad Nenndorf							
Nr.	Bezeichnung	Ergebnis 2016	Ansatz 2017	Ansatz 2018	Plan 2019	Plan 2020	Plan 2021
	Auszahlungen für Investitionstätigkeit						
25	Erwerb von Grundstücken und Gebäuden						
26	Baumaßnahmen						
27	Erwerb von beweglichem Sachvermögen						
28	Erwerb von Finanzvermögensanlagen						
29	Aktivierbare Zuwendungen		-4.500,00	-4.500,00			
30	sonstige Investitionstätigkeit						
31	= Summe d. Ausz. für Investitionstätigkeit		-4.500,00	-4.500,00			
32	Saldo aus Investitionstätigkeit (S. Einz. abz. S. Ausz. aus lfd. Inv.-tät.)		-4.500,00	-4.500,00			
33	Finanzmittel-Überschuss/-Fehlbetrag (Summe 18 und 32)	-9.474,92	-7.200,00	-6.900,00	-2.400,00	-2.400,00	-2.400,00
	Ein-, Auszahlungen aus Finanzierungstätigkeit						
34	Einz.; Aufn. v. Kred. u. inneren Darl.						
35	Ausz.; Tilg. v. Kred. u. Rückz. v. inn. Darl.						
36	Saldo aus Finanzierungstätigkeit						
37	Finanzmittelveränderung (Summe 33 und 36)	-9.474,92	-7.200,00	-6.900,00	-2.400,00	-2.400,00	-2.400,00

Investitionen Produkt 52.3.01 Denkmalschutz und -pflege

Stadt Bad Nenndorf

Nr. Bezeichnung	Jahres- ergebnis 2016	Ansatz 2017	Ansatz 2018	Finanzplan 2019	Finanzplan 2020	Finanzplan 2021	
> 1.000 € Oberhalb der festgelegten Wertgrenze							
01.17.002 Zuschüsse Denkmale (komm. Kofinanzierung)		-4.500,00					
2900 29. Aktivierbare Zuwendungen		-4.500,00					
01.18.003 Zuschüsse Denkmale (komm. Kofinanzierung)			-4.500,00				
2900 29. Aktivierbare Zuwendungen			-4.500,00				
Summe		-4.500,00	-4.500,00				

Produktbeschreibung 53.1.01 Konzessionsabgabe Strom Stadt Bad Nenndorf		
Produktbereich	53.	Ver- und Entsorgung
Produktgruppe	53.1	Elektrizitätsversorgung
Produkt	53.1.01	Konzessionsabgabe Strom
Kurzbeschreibung		
Vertrags- und Verwaltungsangelegenheiten im Zusammenhang mit Konzessionsverträgen. Erhebung und Abrechnung der Konzessionsabgabe.		
Rechtsgrundlage		
Konzessionsverträge, Konzessionsabgabenverordnung		
Zielgruppen		
Versorgungsunternehmen für Strom		
Leistungen		

Teilergebnis 53.1.01 Konzessionsabgabe Strom

Stadt Bad Nenndorf

Nr.	Bezeichnung	Ergebnis 2016	Ansatz 2017	Ansatz 2018	Plan 2019	Plan 2020	Plan 2021
	Ordentliche Erträge						
01	Steuern und ähnliche Abgaben						
02	Zuwendungen und allgemeine Umlagen (außer für Investitionstätigkeit)						
03	Auflösungserträge aus Sonderposten						
04	sonstige Transfererträge						
05	öffentlich-rechtliche Entgelte (außer Beitr. u. ähnl. Entg. für Inv.-tätigkeit)						
06	privatrechtliche Entgelte						
07	Kostenerstattungen und Kostenumlagen						
08	Zinsen und ähnliche Finanzerträge						
09	aktivierte Eigenleistungen						
10	Bestandsveränderungen						
11	sonstige ordentliche Erträge	-293.105,58	-353.000,00	-310.000,00	-315.000,00	-320.000,00	-325.000,00
12	= Summe ordentliche Erträge	-293.105,58	-353.000,00	-310.000,00	-315.000,00	-320.000,00	-325.000,00
	Ordentliche Aufwendungen						
13	Aufwendungen für aktives Personal						
14	Aufwendungen für Versorgung						
15	Aufwendungen für Sach- und Dienstleis- tungen						
16	Abschreibungen						
17	Zinsen und ähnliche Aufwendungen						
18	Transferaufwendungen						
19	sonstige ordentliche Aufwendungen						
20	= Summe ordentliche Aufwendungen						
21	ordentliches Ergebnis (ordentliche Er- träge abzüglich ordentliche Aufwen- dungen)	-293.105,58	-353.000,00	-310.000,00	-315.000,00	-320.000,00	-325.000,00
22	außerordentliche Erträge						
23	außerordentliche Aufwendungen						
24	außerordentliches Ergebnis (außer- ord. Erträge abzüglich außerord. Aufwendungen)						
25	Jahresergebnis (Saldo aus dem or- dentlichen und dem außerordentli- chen Ergebnis)	-293.105,58	-353.000,00	-310.000,00	-315.000,00	-320.000,00	-325.000,00
26	Erträge aus internen Leistungsbeziehun- gen						
27	Aufwendungen aus internen Leistungs- beziehungen						
28	Saldo aus internen Leistungsbeziehun- gen						
29	Ergebnis unt. Berücks. d. int. Leis- tungsbeziehungen	-293.105,58	-353.000,00	-310.000,00	-315.000,00	-320.000,00	-325.000,00

Teilfinanzergebnis 53.1.01 Konzessionsabgabe Strom

Stadt Bad Nenndorf

Nr.	Bezeichnung	Ergebnis 2016	Ansatz 2017	Ansatz 2018	Plan 2019	Plan 2020	Plan 2021
	Einzahlungen aus laufender Verwaltungstätigkeit						
01	Steuern und ähnliche Abgaben						
02	Zuwendungen und allgemeine Umlagen (außer für Investitionstätigkeit)						
03	sonstige Transfereinzahlungen						
04	öffentlich-rechtliche Entgelte (außer Beitr. u. ähnl. Entg. für Inv.-tätigkeit)						
05	privatrechtliche Entgelte (außer für Investitionstätigkeit)						
06	Kostenerstattungen und Kostenumlagen (außer für Investitionstätigkeit)						
07	Zinsen und ähnliche Einzahlungen						
08	Einz. a. d. Veräußerung geringwert. VermGG						
09	sonstige haushaltswirksame Einzahlungen	293.595,58	353.000,00	310.000,00	315.000,00	320.000,00	325.000,00
10	= Summe d. Einz. aus lfd. Verwaltungstätigkeit	293.595,58	353.000,00	310.000,00	315.000,00	320.000,00	325.000,00
	Auszahlungen aus laufender Verwaltungstätigkeit						
11	Auszahlungen für aktives Personal						
12	Auszahlungen für Versorgung						
13	Auszahlungen für Sach- und Dienstleistungen						
14	Zinsen und ähnliche Auszahlungen						
15	Transferauszahlungen (außer für Investitionstätigkeit)						
16	sonstige haushaltswirksame Auszahlungen						
17	= Summe d. Ausz. aus lfd. Verwaltungstätigkeit						
18	Saldo aus lfd. Verwaltungstätigkeit (S. Einz. abz. S. Ausz. aus lfd. Verw.tät.)	293.595,58	353.000,00	310.000,00	315.000,00	320.000,00	325.000,00
	Einzahlungen für Investitionstätigkeit						
19	Zuwendungen für Investitionstätigkeit						
20	Beiträge u.ä. Entgelte für Investitionstätigkeit						
21	Veräußerung von Sachvermögen						
22	Veräußerung von Finanzvermögensanlagen						
23	sonstige Investitionstätigkeit						
24	= Summe d. Einz. für Investitionstätigkeit						

Teilfinanzergebnis 53.1.01 Konzessionsabgabe Strom							
Stadt Bad Nenndorf							
Nr.	Bezeichnung	Ergebnis 2016	Ansatz 2017	Ansatz 2018	Plan 2019	Plan 2020	Plan 2021
	Auszahlungen für Investitionstätigkeit						
25	Erwerb von Grundstücken und Gebäuden						
26	Baumaßnahmen						
27	Erwerb von beweglichem Sachvermögen						
28	Erwerb von Finanzvermögensanlagen						
29	Aktivierbare Zuwendungen						
30	sonstige Investitionstätigkeit						
31	= Summe d. Ausz. für Investitionstätigkeit						
32	Saldo aus Investitionstätigkeit (S. Einz. abz. S. Ausz. aus lfd. Inv.-tät.)						
33	Finanzmittel-Überschuss/-Fehlbetrag (Summe 18 und 32)	293.595,58	353.000,00	310.000,00	315.000,00	320.000,00	325.000,00
	Ein-, Auszahlungen aus Finanzierungstätigkeit						
34	Einz.; Aufn. v. Kred. u. inneren Darl.						
35	Ausz.; Tilg. v. Kred. u. Rückz. v. inn. Darl.						
36	Saldo aus Finanzierungstätigkeit						
37	Finanzmittelveränderung (Summe 33 und 36)	293.595,58	353.000,00	310.000,00	315.000,00	320.000,00	325.000,00

Produktbeschreibung 53.2.01 Konzessionsabgabe Gas		
Stadt Bad Nenndorf		
Produktbereich	53.	Ver- und Entsorgung
Produktgruppe	53.2	Gasversorgung
Produkt	53.2.01	Konzessionsabgabe Gas
Kurzbeschreibung		
Vertrags- und Verwaltungsangelegenheiten im Zusammenhang mit Konzessionsverträgen.		
Erhebung und Abrechnung der Konzessionsabgabe.		
Rechtsgrundlage		
Konzessionsverträge, Konzessionsabgabenverordnung		
Zielgruppen		
Versorgungsunternehmen für Gas		
Leistungen		

Teilergebnis 53.2.01 Konzessionsabgabe Gas

Stadt Bad Nenndorf

Nr.	Bezeichnung	Ergebnis 2016	Ansatz 2017	Ansatz 2018	Plan 2019	Plan 2020	Plan 2021
	Ordentliche Erträge						
01	Steuern und ähnliche Abgaben						
02	Zuwendungen und allgemeine Umlagen (außer für Investitionstätigkeit)						
03	Auflösungserträge aus Sonderposten						
04	sonstige Transfererträge						
05	öffentlich-rechtliche Entgelte (außer Beitr. u. ähnl. Entg. für Inv.-tätigkeit)						
06	privatrechtliche Entgelte						
07	Kostenerstattungen und Kostenumlagen						
08	Zinsen und ähnliche Finanzerträge						
09	aktivierte Eigenleistungen						
10	Bestandsveränderungen						
11	sonstige ordentliche Erträge	-87.953,00	-115.000,00	-101.000,00	-103.000,00	-105.000,00	-107.000,00
12	= Summe ordentliche Erträge	-87.953,00	-115.000,00	-101.000,00	-103.000,00	-105.000,00	-107.000,00
	Ordentliche Aufwendungen						
13	Aufwendungen für aktives Personal						
14	Aufwendungen für Versorgung						
15	Aufwendungen für Sach- und Dienstleis- tungen						
16	Abschreibungen						
17	Zinsen und ähnliche Aufwendungen						
18	Transferaufwendungen						
19	sonstige ordentliche Aufwendungen						
20	= Summe ordentliche Aufwendungen						
21	ordentliches Ergebnis (ordentliche Er- träge abzüglich ordentliche Aufwen- dungen)	-87.953,00	-115.000,00	-101.000,00	-103.000,00	-105.000,00	-107.000,00
22	außerordentliche Erträge						
23	außerordentliche Aufwendungen						
24	außerordentliches Ergebnis (außer- ord. Erträge abzüglich außerord. Aufwendungen)						
25	Jahresergebnis (Saldo aus dem or- dentlichen und dem außerordentli- chen Ergebnis)	-87.953,00	-115.000,00	-101.000,00	-103.000,00	-105.000,00	-107.000,00
26	Erträge aus internen Leistungsbeziehun- gen						
27	Aufwendungen aus internen Leistungs- beziehungen						
28	Saldo aus internen Leistungsbeziehun- gen						
29	Ergebnis unt. Berücks. d. int. Leis- tungsbeziehungen	-87.953,00	-115.000,00	-101.000,00	-103.000,00	-105.000,00	-107.000,00

Teilfinanzergebnis 53.2.01 Konzessionsabgabe Gas

Stadt Bad Nenndorf

Nr.	Bezeichnung	Ergebnis 2016	Ansatz 2017	Ansatz 2018	Plan 2019	Plan 2020	Plan 2021
	Einzahlungen aus laufender Verwaltungstätigkeit						
01	Steuern und ähnliche Abgaben						
02	Zuwendungen und allgemeine Umlagen (außer für Investitionstätigkeit)						
03	sonstige Transfereinzahlungen						
04	öffentlich-rechtliche Entgelte (außer Beitr. u. ähnl. Entg. für Inv.-tätigkeit)						
05	privatrechtliche Entgelte (außer für Investitionstätigkeit)						
06	Kostenerstattungen und Kostenumlagen (außer für Investitionstätigkeit)						
07	Zinsen und ähnliche Einzahlungen						
08	Einz. a. d. Veräußerung geringwert. VermGG						
09	sonstige haushaltswirksame Einzahlungen	88.573,00	115.000,00	101.000,00	103.000,00	105.000,00	107.000,00
10	= Summe d. Einz. aus lfd. Verwaltungstätigkeit	88.573,00	115.000,00	101.000,00	103.000,00	105.000,00	107.000,00
	Auszahlungen aus laufender Verwaltungstätigkeit						
11	Auszahlungen für aktives Personal						
12	Auszahlungen für Versorgung						
13	Auszahlungen für Sach- und Dienstleistungen						
14	Zinsen und ähnliche Auszahlungen						
15	Transferauszahlungen (außer für Investitionstätigkeit)						
16	sonstige haushaltswirksame Auszahlungen						
17	= Summe d. Ausz. aus lfd. Verwaltungstätigkeit						
18	Saldo aus lfd. Verwaltungstätigkeit (S. Einz. abz. S. Ausz. aus lfd. Verw.tät.)	88.573,00	115.000,00	101.000,00	103.000,00	105.000,00	107.000,00
	Einzahlungen für Investitionstätigkeit						
19	Zuwendungen für Investitionstätigkeit						
20	Beiträge u.ä. Entgelte für Investitionstätigk.						
21	Veräußerung von Sachvermögen						
22	Veräußerung von Finanzvermögensanlagen						
23	sonstige Investitionstätigkeit						
24	= Summe d. Einz. für Investitionstätigkeit						

Teilfinanzergebnis 53.2.01 Konzessionsabgabe Gas							
Stadt Bad Nenndorf							
Nr.	Bezeichnung	Ergebnis 2016	Ansatz 2017	Ansatz 2018	Plan 2019	Plan 2020	Plan 2021
	Auszahlungen für Investitionstätigkeit						
25	Erwerb von Grundstücken und Gebäuden						
26	Baumaßnahmen						
27	Erwerb von beweglichem Sachvermögen						
28	Erwerb von Finanzvermögensanlagen						
29	Aktivierbare Zuwendungen						
30	sonstige Investitionstätigkeit						
31	= Summe d. Ausz. für Investitionstätigkeit						
32	Saldo aus Investitionstätigkeit (S. Einz. abz. S. Ausz. aus lfd. Inv.-tät.)						
33	Finanzmittel-Überschuss/-Fehlbetrag (Summe 18 und 32)	88.573,00	115.000,00	101.000,00	103.000,00	105.000,00	107.000,00
	Ein-, Auszahlungen aus Finanzierungstätigkeit						
34	Einz.; Aufn. v. Kred. u. inneren Darl.						
35	Ausz.; Tilg. v. Kred. u. Rückz. v. inn. Darl.						
36	Saldo aus Finanzierungstätigkeit						
37	Finanzmittelveränderung (Summe 33 und 36)	88.573,00	115.000,00	101.000,00	103.000,00	105.000,00	107.000,00

Produktbeschreibung 53.5.01 Beteiligung an Versorgungsunternehmen Stadt Bad Nenndorf		
Produktbereich	53.	Ver- und Entsorgung
Produktgruppe	53.5	Kombinierte Versorgung
Produkt	53.5.01	Beteiligung an Versorgungsunternehmen
Kurzbeschreibung		
Verwaltung der Beteiligung an dem Versorgungsunternehmen Westfalen Weser GmbH & Co. KG		
Rechtsgrundlage		
Ratsbeschluss, freiwillige Aufgabe		
Zielgruppen		
Leistungen		

Teilergebnis 53.5.01 Beteiligung an Versorgungsunternehmen

Stadt Bad Nenndorf

Nr.	Bezeichnung	Ergebnis 2016	Ansatz 2017	Ansatz 2018	Plan 2019	Plan 2020	Plan 2021
	Ordentliche Erträge						
01	Steuern und ähnliche Abgaben						
02	Zuwendungen und allgemeine Umlagen (außer für Investitionstätigkeit)						
03	Auflösungserträge aus Sonderposten						
04	sonstige Transfererträge						
05	öffentlich-rechtliche Entgelte (außer Beitr. u. ähnl. Entg. für Inv.-tätigkeit)						
06	privatrechtliche Entgelte						
07	Kostenerstattungen und Kostenumlagen						
08	Zinsen und ähnliche Finanzerträge	-64.860,00					
09	aktivierte Eigenleistungen						
10	Bestandsveränderungen						
11	sonstige ordentliche Erträge	-14.885,86	-14.000,00	-13.400,00	-12.700,00	-11.900,00	-11.000,00
12	= Summe ordentliche Erträge	-79.745,86	-14.000,00	-13.400,00	-12.700,00	-11.900,00	-11.000,00
	Ordentliche Aufwendungen						
13	Aufwendungen für aktives Personal						
14	Aufwendungen für Versorgung						
15	Aufwendungen für Sach- und Dienstleis- tungen	1.283,59	1.500,00	1.500,00	1.500,00	1.500,00	1.500,00
16	Abschreibungen						
17	Zinsen und ähnliche Aufwendungen						
18	Transferaufwendungen						
19	sonstige ordentliche Aufwendungen	175.537,17	86.500,00	60.000,00	40.000,00		
20	= Summe ordentliche Aufwendungen	176.820,76	88.000,00	61.500,00	41.500,00	1.500,00	1.500,00
21	ordentliches Ergebnis (ordentliche Er- träge abzüglich ordentliche Aufwen- dungen)	97.074,90	74.000,00	48.100,00	28.800,00	-10.400,00	-9.500,00
22	außerordentliche Erträge						
23	außerordentliche Aufwendungen						
24	außerordentliches Ergebnis (außer- ord. Erträge abzüglich außerord. Aufwendungen)						
25	Jahresergebnis (Saldo aus dem or- dentlichen und dem außerordentli- chen Ergebnis)	97.074,90	74.000,00	48.100,00	28.800,00	-10.400,00	-9.500,00
26	Erträge aus internen Leistungsbeziehun- gen						
27	Aufwendungen aus internen Leistungs- beziehungen						
28	Saldo aus internen Leistungsbeziehun- gen						
29	Ergebnis unt. Berücks. d. int. Leis- tungsbeziehungen	97.074,90	74.000,00	48.100,00	28.800,00	-10.400,00	-9.500,00

Teilfinanzergebnis 53.5.01 Beteiligung an Versorgungsunternehmen

Stadt Bad Nenndorf

Nr.	Bezeichnung	Ergebnis 2016	Ansatz 2017	Ansatz 2018	Plan 2019	Plan 2020	Plan 2021
	Einzahlungen aus laufender Verwaltungstätigkeit						
01	Steuern und ähnliche Abgaben						
02	Zuwendungen und allgemeine Umlagen (außer für Investitionstätigkeit)						
03	sonstige Transfereinzahlungen						
04	öffentlich-rechtliche Entgelte (außer Beitr. u. ähnl. Entg. für Inv.-tätigkeit)						
05	privatrechtliche Entgelte (außer für Investitionstätigkeit)						
06	Kostenerstattungen und Kostenumlagen (außer für Investitionstätigkeit)						
07	Zinsen und ähnliche Einzahlungen	83.572,46	14.000,00	13.400,00	12.700,00	11.900,00	11.000,00
08	Einz. a. d. Veräußerung geringwert. VermGG						
09	sonstige haushaltswirksame Einzahlungen						
10	= Summe d. Einz. aus lfd. Verwaltungstätigkeit	83.572,46	14.000,00	13.400,00	12.700,00	11.900,00	11.000,00
	Auszahlungen aus laufender Verwaltungstätigkeit						
11	Auszahlungen für aktives Personal						
12	Auszahlungen für Versorgung						
13	Auszahlungen für Sach- und Dienstleistungen	-1.283,59	-1.500,00	-1.500,00	-1.500,00	-1.500,00	-1.500,00
14	Zinsen und ähnliche Auszahlungen						
15	Transferauszahlungen (außer für Investitionstätigkeit)						
16	sonstige haushaltswirksame Auszahlungen	-175.537,17	-86.500,00	-60.000,00	-40.000,00		
17	= Summe d. Ausz. aus lfd. Verwaltungstätigkeit	-176.820,76	-88.000,00	-61.500,00	-41.500,00	-1.500,00	-1.500,00
18	Saldo aus lfd. Verwaltungstätigkeit (S. Einz. abz. S. Ausz. aus lfd. Verw.tät.)	-93.248,30	-74.000,00	-48.100,00	-28.800,00	10.400,00	9.500,00
	Einzahlungen für Investitionstätigkeit						
19	Zuwendungen für Investitionstätigkeit						
20	Beiträge u.ä. Entgelte für Investitionstätigk.						
21	Veräußerung von Sachvermögen						
22	Veräußerung von Finanzvermögensanlagen						
23	sonstige Investitionstätigkeit						
24	= Summe d. Einz. für Investitionstätigkeit						

Teilfinanzergebnis 53.5.01 Beteiligung an Versorgungsunternehmen							
Stadt Bad Nenndorf							
Nr.	Bezeichnung	Ergebnis 2016	Ansatz 2017	Ansatz 2018	Plan 2019	Plan 2020	Plan 2021
	Auszahlungen für Investitionstätigkeit						
25	Erwerb von Grundstücken und Gebäuden						
26	Baumaßnahmen						
27	Erwerb von beweglichem Sachvermögen						
28	Erwerb von Finanzvermögensanlagen						
29	Aktivierbare Zuwendungen						
30	sonstige Investitionstätigkeit						
31	= Summe d. Ausz. für Investitionstätigkeit						
32	Saldo aus Investitionstätigkeit (S. Einz. abz. S. Ausz. aus lfd. Inv.-tät.)						
33	Finanzmittel-Überschuss/-Fehlbetrag (Summe 18 und 32)	-93.248,30	-74.000,00	-48.100,00	-28.800,00	10.400,00	9.500,00
	Ein-, Auszahlungen aus Finanzierungstätigkeit						
34	Einz.; Aufn. v. Kred. u. inneren Darl.						
35	Ausz.; Tilg. v. Kred. u. Rückz. v. inn. Darl.						
36	Saldo aus Finanzierungstätigkeit						
37	Finanzmittelveränderung (Summe 33 und 36)	-93.248,30	-74.000,00	-48.100,00	-28.800,00	10.400,00	9.500,00

Produktbeschreibung 54.1.03 Gemeindestraßen		
Stadt Bad Nenndorf		
Produktbereich	54.	Verkehrsflächen und -anlagen, ÖPNV
Produktgruppe	54.1	Gemeindestraßen
Produkt	54.1.03	Gemeindestraßen
Kurzbeschreibung		
<p>Bereitstellung, Unterhaltung, Instandsetzung und Neu-, Um- und Ausbau von Gemeindestraßen, öffentlichen Wegen und Plätzen für die Verkehrssicherung.</p> <p>Erhebung von Straßenausbau- und Erschließungsbeiträgen.</p> <p>Bau und Unterhaltung der Rad- und Fußwege.</p> <p>Herstellung von Bushaltestellen.</p>		
Rechtsgrundlage		
NStrG, BauGB, NKomVG, NKAG, Ratsbeschluss, Straßenausbaubeitragssatzung, Erschließungsbeitragssatzung		
Zielgruppen		
<p>Verkehrsteilnehmer/innen</p> <p>Bürger/innen</p> <p>Grundstückseigentümer/innen</p>		
Leistungen		

Teilergebnis 54.1.03 Gemeindestraßen							
Stadt Bad Nenndorf							
Nr.	Bezeichnung	Ergebnis 2016	Ansatz 2017	Ansatz 2018	Plan 2019	Plan 2020	Plan 2021
	Ordentliche Erträge						
01	Steuern und ähnliche Abgaben						
02	Zuwendungen und allgemeine Umlagen (außer für Investitionstätigkeit)						
03	Auflösungserträge aus Sonderposten		-217.700,00	-217.700,00	-217.700,00	-217.700,00	-217.000,00
04	sonstige Transfererträge						
05	öffentlich-rechtliche Entgelte (außer Beitr. u. ähnl. Entg. für Inv.-tätigkeit)	-5.047,08	-3.500,00	-3.500,00	-3.500,00	-3.500,00	-3.500,00
06	privatrechtliche Entgelte	-933,60		-2.300,00	-2.300,00	-2.300,00	-2.300,00
07	Kostenerstattungen und Kostenumlagen						
08	Zinsen und ähnliche Finanzerträge						
09	aktivierte Eigenleistungen						
10	Bestandsveränderungen						
11	sonstige ordentliche Erträge						
12	= Summe ordentliche Erträge	-5.980,68	-221.200,00	-223.500,00	-223.500,00	-223.500,00	-222.800,00
	Ordentliche Aufwendungen						
13	Aufwendungen für aktives Personal						
14	Aufwendungen für Versorgung						
15	Aufwendungen für Sach- und Dienstleis- tungen	153.489,51	182.200,00	263.500,00	192.500,00	192.500,00	192.500,00
16	Abschreibungen		545.000,00	545.000,00	545.000,00	545.000,00	545.000,00
17	Zinsen und ähnliche Aufwendungen						
18	Transferaufwendungen						
19	sonstige ordentliche Aufwendungen	98.247,58	100,00	100,00	100,00	100,00	100,00
20	= Summe ordentliche Aufwendungen	251.737,09	727.300,00	808.600,00	737.600,00	737.600,00	737.600,00
21	ordentliches Ergebnis (ordentliche Er- träge abzüglich ordentliche Aufwen- dungen)	245.756,41	506.100,00	585.100,00	514.100,00	514.100,00	514.800,00
22	außerordentliche Erträge						
23	außerordentliche Aufwendungen						
24	außerordentliches Ergebnis (außer- ord. Erträge abzüglich außerord. Aufwendungen)						
25	Jahresergebnis (Saldo aus dem or- dentlichen und dem außerordentli- chen Ergebnis)	245.756,41	506.100,00	585.100,00	514.100,00	514.100,00	514.800,00
26	Erträge aus internen Leistungsbeziehun- gen						
27	Aufwendungen aus internen Leistungs- beziehungen		118.200,00	119.800,00	119.800,00	119.800,00	119.800,00
28	Saldo aus internen Leistungsbeziehun- gen		118.200,00	119.800,00	119.800,00	119.800,00	119.800,00
29	Ergebnis unt. Berücks. d. int. Leis- tungsbeziehungen	245.756,41	624.300,00	704.900,00	633.900,00	633.900,00	634.600,00

Teilfinanzergebnis 54.1.03 Gemeindestraßen

Stadt Bad Nenndorf

Nr.	Bezeichnung	Ergebnis 2016	Ansatz 2017	Ansatz 2018	Plan 2019	Plan 2020	Plan 2021
	Einzahlungen aus laufender Verwaltungstätigkeit						
01	Steuern und ähnliche Abgaben						
02	Zuwendungen und allgemeine Umlagen (außer für Investitionstätigkeit)						
03	sonstige Transfereinzahlungen						
04	öffentlich-rechtliche Entgelte (außer Beitr. u. ähnl. Entg. für Inv.-tätigkeit)	4.997,08	3.500,00	3.500,00	3.500,00	3.500,00	3.500,00
05	privatrechtliche Entgelte (außer für Investitionstätigkeit)	933,60		2.300,00	2.300,00	2.300,00	2.300,00
06	Kostenerstattungen und Kostenumlagen (außer für Investitionstätigkeit)						
07	Zinsen und ähnliche Einzahlungen						
08	Einz. a. d. Veräußerung geringwert. VermGG						
09	sonstige haushaltswirksame Einzahlungen						
10	= Summe d. Einz. aus lfd. Verwaltungstätigkeit	5.930,68	3.500,00	5.800,00	5.800,00	5.800,00	5.800,00
	Auszahlungen aus laufender Verwaltungstätigkeit						
11	Auszahlungen für aktives Personal						
12	Auszahlungen für Versorgung						
13	Auszahlungen für Sach- und Dienstleistungen	-153.489,51	-182.200,00	-263.500,00	-192.500,00	-192.500,00	-192.500,00
14	Zinsen und ähnliche Auszahlungen						
15	Transferauszahlungen (außer für Investitionstätigkeit)						
16	sonstige haushaltswirksame Auszahlungen	-98.247,58	-100,00	-100,00	-100,00	-100,00	-100,00
17	= Summe d. Ausz. aus lfd. Verwaltungstätigkeit	-251.737,09	-182.300,00	-263.600,00	-192.600,00	-192.600,00	-192.600,00
18	Saldo aus lfd. Verwaltungstätigkeit (S. Einz. abz. S. Ausz. aus lfd. Verw.tät.)	-245.806,41	-178.800,00	-257.800,00	-186.800,00	-186.800,00	-186.800,00
	Einzahlungen für Investitionstätigkeit						
19	Zuwendungen für Investitionstätigkeit	400.000,00	26.000,00	135.000,00			
20	Beiträge u.ä. Entgelte für Investitionstätigk.	600,00		1.039.000,00			
21	Veräußerung von Sachvermögen						
22	Veräußerung von Finanzvermögensanlagen						
23	sonstige Investitionstätigkeit						
24	= Summe d. Einz. für Investitionstätigkeit	400.600,00	26.000,00	1.174.000,00			

Teilfinanzergebnis 54.1.03 Gemeindestraßen							
Stadt Bad Nenndorf							
Nr.	Bezeichnung	Ergebnis 2016	Ansatz 2017	Ansatz 2018	Plan 2019	Plan 2020	Plan 2021
	Auszahlungen für Investitionstätigkeit						
25	Erwerb von Grundstücken und Gebäuden		-5.000,00	-149.000,00			
26	Baumaßnahmen	-268.538,68	-403.000,00	-1.599.900,00			
27	Erwerb von beweglichem Sachvermögen						
28	Erwerb von Finanzvermögensanlagen						
29	Aktivierbare Zuwendungen						
30	sonstige Investitionstätigkeit						
31	= Summe d. Ausz. für Investitionstätigkeit	-268.538,68	-408.000,00	-1.748.900,00			
32	Saldo aus Investitionstätigkeit (S. Einz. abz. S. Ausz. aus lfd. Inv.-tät.)	132.061,32	-382.000,00	-574.900,00			
33	Finanzmittel-Überschuss/-Fehlbetrag (Summe 18 und 32)	-113.745,09	-560.800,00	-832.700,00	-186.800,00	-186.800,00	-186.800,00
	Ein-, Auszahlungen aus Finanzierungstätigkeit						
34	Einz.; Aufn. v. Kred. u. inneren Darl.						
35	Ausz.; Tilg. v. Kred. u. Rückz. v. inn. Darl.						
36	Saldo aus Finanzierungstätigkeit						
37	Finanzmittelveränderung (Summe 33 und 36)	-113.745,09	-560.800,00	-832.700,00	-186.800,00	-186.800,00	-186.800,00

Investitionen Produkt 54.1.03 Gemeindestraßen

Stadt Bad Nenndorf

Nr. Bezeichnung	Jahres- ergebnis 2016	Ansatz 2017	Ansatz 2018	Finanzplan 2019	Finanzplan 2020	Finanzplan 2021	
> 1.000 € Oberhalb der festgelegten Wertgrenze							
01.09.003 Straßenausbaubeiträge Berliner Straße	600,00						
2000 20. Beiträge u.ä. Entgelte für Investitionstätigk.	600,00						
01.12.005 Ausbau westl. Entlastungsstraße	351.473,96						
1901 19. Zuwendungen für Investitionstätigkeit	400.000,00						
2600 26. Baumaßnahmen	-48.526,04						
01.14.016 Sanierung/Erneuerung RW-Kanal Bahnhofstraße	-8.000,00						
2600 26. Baumaßnahmen	-8.000,00						
01.14.036 Fußgängerüberweg Gehrenbreite/B442 (Planungsko.)	-21.300,00	-50.000,00	-94.000,00				
2000 20. Beiträge u.ä. Entgelte für Investitionstätigk.			386.000,00				
2600 26. Baumaßnahmen	-21.300,00	-50.000,00	-480.000,00				
01.14.HR12 Erneuerung/Sanierung SW-Kanal Poststraße	-801,51						
2600 26. Baumaßnahmen	-801,51						
01.15.019 Straßenausbaubeiträge Steinbrink, Riepen			209.000,00				
2000 20. Beiträge u.ä. Entgelte für Investitionstätigk.			209.000,00				
01.15.020 Ausbau Radweg K 48/K 49		-55.000,00					
2600 26. Baumaßnahmen		-55.000,00					
01.15.022 RW-Kanal Zentraler Platz	-3.834,41						
2600 26. Baumaßnahmen	-3.834,41						
01.15.043 Brunnen Zentraler Platz	-186.021,16						
2600 26. Baumaßnahmen	-186.021,16						
01.15.HR08 San./Erneuerung RW-Kanal Bahnhofstraße	-55,56						
2600 26. Baumaßnahmen	-55,56						
01.16.020 Herstellung Übergang Grüner Weg/Horster Feld		-60.000,00					
2600 26. Baumaßnahmen		-60.000,00					

Investitionen Produkt 54.1.03 Gemeindestraßen

Stadt Bad Nenndorf

Nr. Bezeichnung	Jahres- ergebnis 2016	Ansatz 2017	Ansatz 2018	Finanzplan 2019	Finanzplan 2020	Finanzplan 2021	
01.17.003 Grunderwerb für Verkehrsflächen - allgem.		-5.000,00	-5.000,00				
2501 25. Erwerb von Grundstücken und Gebäuden		-5.000,00	-5.000,00				
01.17.023 Ausbau Rotrehere bis Geh- renbreite		-62.000,00	-281.000,00				
2000 20. Beiträge u.ä. Entgelte für Investitionstätigk.			304.000,00				
2600 26. Baumaßnahmen		-62.000,00	-585.000,00				
01.17.024 Ausbau Deisterweg		-50.000,00					
2600 26. Baumaßnahmen		-50.000,00					
01.17.025 Aufstellung von Buswartehäu- sersn		-9.000,00	-15.000,00				
1901 19. Zuwendungen für Investi- tionstätigkeit		26.000,00	135.000,00				
2600 26. Baumaßnahmen		-35.000,00	-150.000,00				
01.17.026 Ausbau Lindenallee		-50.000,00					
2600 26. Baumaßnahmen		-50.000,00					
01.17.031 Ampelanlage Bahnhofstraße		-36.000,00					
2600 26. Baumaßnahmen		-36.000,00					
01.17.032 Geschwindigkeitsanzeigetafeln		-5.000,00					
2600 26. Baumaßnahmen		-5.000,00					
01.18.009 Brunnenanlage Zentraler Platz & Kurhausstr.			-17.000,00				
2600 26. Baumaßnahmen			-17.000,00				
01.18.015 Rotrehere - Erneuerung RW- Kanal			-114.400,00				
2600 26. Baumaßnahmen			-114.400,00				
01.18.016 Kanalisation im Steinbrink - Riepen			-55.500,00				
2600 26. Baumaßnahmen			-55.500,00				
01.18.018 Straßenausbaubeiträge Wehrweg, Riepen			20.000,00				
2000 20. Beiträge u.ä. Entgelte für Investitionstätigk.			20.000,00				
01.18.021 Straßenausbauprogramm: Ru- dolf-Albrecht-Str.			-35.000,00				
2501 25. Erwerb von Grundstücken und Gebäuden			-35.000,00				

Investitionen Produkt 54.1.03 Gemeindestraßen

Stadt Bad Nenndorf

Nr. Bezeichnung	Jahres- ergebnis 2016	Ansatz 2017	Ansatz 2018	Finanzplan 2019	Finanzplan 2020	Finanzplan 2021	
01.18.022 Straßenausbauprogramm: Lehnhast			-104.000,00				
2501 25. Erwerb von Grundstücken und Gebäuden			-104.000,00				
01.18.024 Fußweg Immenkamp			-5.000,00				
2501 25. Erwerb von Grundstücken und Gebäuden			-5.000,00				
01.18.025 Mängelbeseitigung Bahnhofstr. & Hauptstr.			-23.000,00				
2600 26. Baumaßnahmen			-23.000,00				
01.18.028 Vollausbau "Am Radbach"			-55.000,00				
2000 20. Beiträge u.ä. Entgelte für Investitionstätig.			120.000,00				
2600 26. Baumaßnahmen			-175.000,00				
Summe	132.061,32	-382.000,00	-574.900,00				

Produktbeschreibung 54.5.02 Straßenbeleuchtung		
Stadt Bad Nenndorf		
Produktbereich	54.	Verkehrsflächen und -anlagen, ÖPNV
Produktgruppe	54.5	Straßenreinigung, Straßenbeleuchtung
Produkt	54.5.02	Straßenbeleuchtung
Kurzbeschreibung		
Planung, Bau und Unterhaltung der Straßenbeleuchtung.		
Rechtsgrundlage		
NStrG, Ratsbeschluss		
Zielgruppen		
Verkehrsteilnehmer/innen		
Bürger/innen		
Leistungen		

Teilergebnis 54.5.02 Straßenbeleuchtung							
Stadt Bad Nenndorf							
Nr.	Bezeichnung	Ergebnis 2016	Ansatz 2017	Ansatz 2018	Plan 2019	Plan 2020	Plan 2021
	Ordentliche Erträge						
01	Steuern und ähnliche Abgaben						
02	Zuwendungen und allgemeine Umlagen (außer für Investitionstätigkeit)						
03	Auflösungserträge aus Sonderposten		-100,00	-100,00	-100,00	-100,00	-100,00
04	sonstige Transfererträge						
05	öffentlich-rechtliche Entgelte (außer Beitr. u. ähnl. Entg. für Inv.-tätigkeit)						
06	privatrechtliche Entgelte						
07	Kostenerstattungen und Kostenumlagen						
08	Zinsen und ähnliche Finanzerträge						
09	aktivierte Eigenleistungen						
10	Bestandsveränderungen						
11	sonstige ordentliche Erträge						
12	= Summe ordentliche Erträge		-100,00	-100,00	-100,00	-100,00	-100,00
	Ordentliche Aufwendungen						
13	Aufwendungen für aktives Personal						
14	Aufwendungen für Versorgung						
15	Aufwendungen für Sach- und Dienstleis- tungen	127.569,76	153.000,00	140.000,00	140.000,00	140.000,00	140.000,00
16	Abschreibungen		64.000,00	64.000,00	64.000,00	64.000,00	64.000,00
17	Zinsen und ähnliche Aufwendungen						
18	Transferaufwendungen						
19	sonstige ordentliche Aufwendungen						
20	= Summe ordentliche Aufwendungen	127.569,76	217.000,00	204.000,00	204.000,00	204.000,00	204.000,00
21	ordentliches Ergebnis (ordentliche Er- träge abzüglich ordentliche Aufwen- dungen)	127.569,76	216.900,00	203.900,00	203.900,00	203.900,00	203.900,00
22	außerordentliche Erträge						
23	außerordentliche Aufwendungen						
24	außerordentliches Ergebnis (außer- ord. Erträge abzüglich außerord. Aufwendungen)						
25	Jahresergebnis (Saldo aus dem or- dentlichen und dem außerordentli- chen Ergebnis)	127.569,76	216.900,00	203.900,00	203.900,00	203.900,00	203.900,00
26	Erträge aus internen Leistungsbeziehun- gen						
27	Aufwendungen aus internen Leistungs- beziehungen						
28	Saldo aus internen Leistungsbeziehun- gen						
29	Ergebnis unt. Berücks. d. int. Leis- tungsbeziehungen	127.569,76	216.900,00	203.900,00	203.900,00	203.900,00	203.900,00

Teilfinanzergebnis 54.5.02 Straßenbeleuchtung							
Stadt Bad Nenndorf							
Nr.	Bezeichnung	Ergebnis 2016	Ansatz 2017	Ansatz 2018	Plan 2019	Plan 2020	Plan 2021
	Einzahlungen aus laufender Verwaltungstätigkeit						
01	Steuern und ähnliche Abgaben						
02	Zuwendungen und allgemeine Umlagen (außer für Investitionstätigkeit)						
03	sonstige Transfereinzahlungen						
04	öffentlich-rechtliche Entgelte (außer Beitr. u. ähnl. Entg. für Inv.-tätigkeit)						
05	privatrechtliche Entgelte (außer für Investitionstätigkeit)						
06	Kostenerstattungen und Kostenumlagen (außer für Investitionstätigkeit)						
07	Zinsen und ähnliche Einzahlungen						
08	Einz. a. d. Veräußerung geringwert. VermGG						
09	sonstige haushaltswirksame Einzahlungen						
10	= Summe d. Einz. aus lfd. Verwaltungstätigkeit						
	Auszahlungen aus laufender Verwaltungstätigkeit						
11	Auszahlungen für aktives Personal						
12	Auszahlungen für Versorgung						
13	Auszahlungen für Sach- und Dienstleistungen	-127.569,76	-153.000,00	-140.000,00	-140.000,00	-140.000,00	-140.000,00
14	Zinsen und ähnliche Auszahlungen						
15	Transferauszahlungen (außer für Investitionstätigkeit)						
16	sonstige haushaltswirksame Auszahlungen						
17	= Summe d. Ausz. aus lfd. Verwaltungstätigkeit	-127.569,76	-153.000,00	-140.000,00	-140.000,00	-140.000,00	-140.000,00
18	Saldo aus lfd. Verwaltungstätigkeit (S. Einz. abz. S. Ausz. aus lfd. Verw.tät.)	-127.569,76	-153.000,00	-140.000,00	-140.000,00	-140.000,00	-140.000,00
	Einzahlungen für Investitionstätigkeit						
19	Zuwendungen für Investitionstätigkeit						
20	Beiträge u.ä. Entgelte für Investitionstätigk.						
21	Veräußerung von Sachvermögen						
22	Veräußerung von Finanzvermögensanlagen						
23	sonstige Investitionstätigkeit						
24	= Summe d. Einz. für Investitionstätigkeit						

Teilfinanzergebnis 54.5.02 Straßenbeleuchtung							
Stadt Bad Nenndorf							
Nr.	Bezeichnung	Ergebnis 2016	Ansatz 2017	Ansatz 2018	Plan 2019	Plan 2020	Plan 2021
	Auszahlungen für Investitionstätigkeit						
25	Erwerb von Grundstücken und Gebäuden						
26	Baumaßnahmen	-26.000,37	-87.000,00	-20.000,00			
27	Erwerb von beweglichem Sachvermögen						
28	Erwerb von Finanzvermögensanlagen						
29	Aktivierbare Zuwendungen						
30	sonstige Investitionstätigkeit						
31	= Summe d. Ausz. für Investitionstätigkeit	-26.000,37	-87.000,00	-20.000,00			
32	Saldo aus Investitionstätigkeit (S. Einz. abz. S. Ausz. aus lfd. Inv.-tät.)	-26.000,37	-87.000,00	-20.000,00			
33	Finanzmittel-Überschuss/-Fehlbetrag (Summe 18 und 32)	-153.570,13	-240.000,00	-160.000,00	-140.000,00	-140.000,00	-140.000,00
	Ein-, Auszahlungen aus Finanzierungstätigkeit						
34	Einz.; Aufn. v. Kred. u. inneren Darl.						
35	Ausz.; Tilg. v. Kred. u. Rückz. v. inn. Darl.						
36	Saldo aus Finanzierungstätigkeit						
37	Finanzmittelveränderung (Summe 33 und 36)	-153.570,13	-240.000,00	-160.000,00	-140.000,00	-140.000,00	-140.000,00

Investitionen Produkt 54.5.02 Straßenbeleuchtung

Stadt Bad Nenndorf

Nr. Bezeichnung	Jahres- ergebnis 2016	Ansatz 2017	Ansatz 2018	Finanzplan 2019	Finanzplan 2020	Finanzplan 2021	
> 1.000 € Oberhalb der festgelegten Wertgrenze							
01.14.027 Straßenbeleuchtung Horster Straße		-50.000,00					
2600 26. Baumaßnahmen		-50.000,00					
01.15.001 Erweiterung Straßenbel.-Netz - allgem.	-25.000,00						
2600 26. Baumaßnahmen	-25.000,00						
01.16.001 Erweiterung Straßenbel.-Netz - allgem.	-1.000,37						
2600 26. Baumaßnahmen	-1.000,37						
01.17.005 Erweiterung Straßenbel.-Netz - allgem.		-5.000,00	-20.000,00				
2600 26. Baumaßnahmen		-5.000,00	-20.000,00				
01.17.027 Wegbeleuchtung zwischen Kino und Am Thermalbad		-32.000,00					
2600 26. Baumaßnahmen		-32.000,00					
Summe	-26.000,37	-87.000,00	-20.000,00				

Produktbeschreibung 54.6.01 Bau, Betrieb und Unterhaltung der öffentl. Parkplätze Stadt Bad Nenndorf		
Produktbereich	54.	Verkehrsflächen und -anlagen, ÖPNV
Produktgruppe	54.6	Parkeinrichtungen
Produkt	54.6.01	Bau, Betrieb und Unterhaltung der öffentl. Parkplätze
Kurzbeschreibung		
Bereitstellung, Bau, Betrieb und Unterhaltung der öffentlichen Parkplätze und Parkbauten.		
Rechtsgrundlage		
B-Plan, NBauO, BauGB, VOB, HOAI, NNatG, BlmschG, NStrG, freiwillige Aufgabe		
Zielgruppen		
Verkehrsteilnehmer/innen Besucher/innen		
Leistungen		

Teilergebnis 54.6.01 Bau, Betrieb und Unterhaltung der öffentl. Parkplätze

Stadt Bad Nenndorf

Nr.	Bezeichnung	Ergebnis 2016	Ansatz 2017	Ansatz 2018	Plan 2019	Plan 2020	Plan 2021
	Ordentliche Erträge						
01	Steuern und ähnliche Abgaben						
02	Zuwendungen und allgemeine Umlagen (außer für Investitionstätigkeit)						
03	Auflösungserträge aus Sonderposten						
04	sonstige Transfererträge						
05	öffentlich-rechtliche Entgelte (außer Beitr. u. ähnl. Entg. für Inv.-tätigkeit)						
06	privatrechtliche Entgelte						
07	Kostenerstattungen und Kostenumlagen						
08	Zinsen und ähnliche Finanzerträge						
09	aktivierte Eigenleistungen						
10	Bestandsveränderungen						
11	sonstige ordentliche Erträge						
12	= Summe ordentliche Erträge						
	Ordentliche Aufwendungen						
13	Aufwendungen für aktives Personal						
14	Aufwendungen für Versorgung						
15	Aufwendungen für Sach- und Dienstleis- tungen						
16	Abschreibungen						
17	Zinsen und ähnliche Aufwendungen						
18	Transferaufwendungen						
19	sonstige ordentliche Aufwendungen	15.449,51					
20	= Summe ordentliche Aufwendungen	15.449,51					
21	ordentliches Ergebnis (ordentliche Er- träge abzüglich ordentliche Aufwen- dungen)	15.449,51					
22	außerordentliche Erträge						
23	außerordentliche Aufwendungen						
24	außerordentliches Ergebnis (außer- ord. Erträge abzüglich außerord. Aufwendungen)						
25	Jahresergebnis (Saldo aus dem or- dentlichen und dem außerordentli- chen Ergebnis)	15.449,51					
26	Erträge aus internen Leistungsbeziehun- gen						
27	Aufwendungen aus internen Leistungs- beziehungen		17.100,00	1.700,00	1.700,00	1.700,00	1.700,00
28	Saldo aus internen Leistungsbeziehun- gen		17.100,00	1.700,00	1.700,00	1.700,00	1.700,00
29	Ergebnis unt. Berücks. d. int. Leis- tungsbeziehungen	15.449,51	17.100,00	1.700,00	1.700,00	1.700,00	1.700,00

Teilfinanzergebnis 54.6.01 Bau, Betrieb und Unterhaltung der öffentl. Parkplätze							
Stadt Bad Nenndorf							
Nr.	Bezeichnung	Ergebnis 2016	Ansatz 2017	Ansatz 2018	Plan 2019	Plan 2020	Plan 2021
	Einzahlungen aus laufender Verwaltungstätigkeit						
01	Steuern und ähnliche Abgaben						
02	Zuwendungen und allgemeine Umlagen (außer für Investitionstätigkeit)						
03	sonstige Transfereinzahlungen						
04	öffentlich-rechtliche Entgelte (außer Beitr. u. ähnl. Entg. für Inv.-tätigkeit)						
05	privatrechtliche Entgelte (außer für Investitionstätigkeit)						
06	Kostenerstattungen und Kostenumlagen (außer für Investitionstätigkeit)						
07	Zinsen und ähnliche Einzahlungen						
08	Einz. a. d. Veräußerung geringwert. VermGG						
09	sonstige haushaltswirksame Einzahlungen						
10	= Summe d. Einz. aus lfd. Verwaltungstätigkeit						
	Auszahlungen aus laufender Verwaltungstätigkeit						
11	Auszahlungen für aktives Personal						
12	Auszahlungen für Versorgung						
13	Auszahlungen für Sach- und Dienstleistungen						
14	Zinsen und ähnliche Auszahlungen						
15	Transferauszahlungen (außer für Investitionstätigkeit)						
16	sonstige haushaltswirksame Auszahlungen	-15.449,51					
17	= Summe d. Ausz. aus lfd. Verwaltungstätigkeit	-15.449,51					
18	Saldo aus lfd. Verwaltungstätigkeit (S. Einz. abz. S. Ausz. aus lfd. Verw.tät.)	-15.449,51					
	Einzahlungen für Investitionstätigkeit						
19	Zuwendungen für Investitionstätigkeit						
20	Beiträge u.ä. Entgelte für Investitionstätigk.						
21	Veräußerung von Sachvermögen						
22	Veräußerung von Finanzvermögensanlagen						
23	sonstige Investitionstätigkeit						
24	= Summe d. Einz. für Investitionstätigkeit						

Teilfinanzergebnis 54.6.01 Bau, Betrieb und Unterhaltung der öffentl. Parkplätze							
Stadt Bad Nenndorf							
Nr.	Bezeichnung	Ergebnis 2016	Ansatz 2017	Ansatz 2018	Plan 2019	Plan 2020	Plan 2021
	Auszahlungen für Investitionstätigkeit						
25	Erwerb von Grundstücken und Gebäuden						
26	Baumaßnahmen						
27	Erwerb von beweglichem Sachvermögen						
28	Erwerb von Finanzvermögensanlagen						
29	Aktivierbare Zuwendungen						
30	sonstige Investitionstätigkeit						
31	= Summe d. Ausz. für Investitionstätigkeit						
32	Saldo aus Investitionstätigkeit (S. Einz. abz. S. Ausz. aus lfd. Inv.-tät.)						
33	Finanzmittel-Überschuss/-Fehlbetrag (Summe 18 und 32)	-15.449,51					
	Ein-, Auszahlungen aus Finanzierungstätigkeit						
34	Einz.; Aufn. v. Kred. u. inneren Darl.						
35	Ausz.; Tilg. v. Kred. u. Rückz. v. inn. Darl.						
36	Saldo aus Finanzierungstätigkeit						
37	Finanzmittelveränderung (Summe 33 und 36)	-15.449,51					

Produktbeschreibung 54.7.01 Förderung des ÖPNV		
Stadt Bad Nenndorf		
Produktbereich	54.	Verkehrsflächen und -anlagen, ÖPNV
Produktgruppe	54.7	ÖPNV
Produkt	54.7.01	Förderung des ÖPNV
Kurzbeschreibung		
Abwicklung von Zuschusszahlungen an die Region Hannover zur Gewährleistung einer angemessenen Personennahverkehrsanbindung.		
Rechtsgrundlage		
Ratsbeschluss, Vertrag, freiwillige Aufgabe		
Zielgruppen		
Einwohner/innen		
Besucher/innen		
Leistungen		

Teilergebnis 54.7.01 Förderung des ÖPNV

Stadt Bad Nenndorf

Nr.	Bezeichnung	Ergebnis 2016	Ansatz 2017	Ansatz 2018	Plan 2019	Plan 2020	Plan 2021
	Ordentliche Erträge						
01	Steuern und ähnliche Abgaben						
02	Zuwendungen und allgemeine Umlagen (außer für Investitionstätigkeit)						
03	Auflösungserträge aus Sonderposten						
04	sonstige Transfererträge						
05	öffentlich-rechtliche Entgelte (außer Beitr. u. ähnl. Entg. für Inv.-tätigkeit)						
06	privatrechtliche Entgelte						
07	Kostenerstattungen und Kostenumlagen						
08	Zinsen und ähnliche Finanzerträge						
09	aktivierte Eigenleistungen						
10	Bestandsveränderungen						
11	sonstige ordentliche Erträge						
12	= Summe ordentliche Erträge						
	Ordentliche Aufwendungen						
13	Aufwendungen für aktives Personal						
14	Aufwendungen für Versorgung						
15	Aufwendungen für Sach- und Dienstleis- tungen						
16	Abschreibungen						
17	Zinsen und ähnliche Aufwendungen						
18	Transferaufwendungen	8.052,85	9.000,00	8.500,00	8.500,00	8.500,00	8.500,00
19	sonstige ordentliche Aufwendungen						
20	= Summe ordentliche Aufwendungen	8.052,85	9.000,00	8.500,00	8.500,00	8.500,00	8.500,00
21	ordentliches Ergebnis (ordentliche Er- träge abzüglich ordentliche Aufwen- dungen)	8.052,85	9.000,00	8.500,00	8.500,00	8.500,00	8.500,00
22	außerordentliche Erträge						
23	außerordentliche Aufwendungen						
24	außerordentliches Ergebnis (außer- ord. Erträge abzüglich außerord. Aufwendungen)						
25	Jahresergebnis (Saldo aus dem or- dentlichen und dem außerordentli- chen Ergebnis)	8.052,85	9.000,00	8.500,00	8.500,00	8.500,00	8.500,00
26	Erträge aus internen Leistungsbeziehun- gen						
27	Aufwendungen aus internen Leistungs- beziehungen						
28	Saldo aus internen Leistungsbeziehun- gen						
29	Ergebnis unt. Berücks. d. int. Leis- tungsbeziehungen	8.052,85	9.000,00	8.500,00	8.500,00	8.500,00	8.500,00

Teilfinanzergebnis 54.7.01 Förderung des ÖPNV							
Stadt Bad Nenndorf							
Nr.	Bezeichnung	Ergebnis 2016	Ansatz 2017	Ansatz 2018	Plan 2019	Plan 2020	Plan 2021
	Einzahlungen aus laufender Verwaltungstätigkeit						
01	Steuern und ähnliche Abgaben						
02	Zuwendungen und allgemeine Umlagen (außer für Investitionstätigkeit)						
03	sonstige Transfereinzahlungen						
04	öffentlich-rechtliche Entgelte (außer Beitr. u. ähnl. Entg. für Inv.-tätigkeit)						
05	privatrechtliche Entgelte (außer für Investitionstätigkeit)						
06	Kostenerstattungen und Kostenumlagen (außer für Investitionstätigkeit)						
07	Zinsen und ähnliche Einzahlungen						
08	Einz. a. d. Veräußerung geringwert. VermGG						
09	sonstige haushaltswirksame Einzahlungen						
10	= Summe d. Einz. aus lfd. Verwaltungstätigkeit						
	Auszahlungen aus laufender Verwaltungstätigkeit						
11	Auszahlungen für aktives Personal						
12	Auszahlungen für Versorgung						
13	Auszahlungen für Sach- und Dienstleistungen						
14	Zinsen und ähnliche Auszahlungen						
15	Transferauszahlungen (außer für Investitionstätigkeit)	-8.052,85	-9.000,00	-8.500,00	-8.500,00	-8.500,00	-8.500,00
16	sonstige haushaltswirksame Auszahlungen						
17	= Summe d. Ausz. aus lfd. Verwaltungstätigkeit	-8.052,85	-9.000,00	-8.500,00	-8.500,00	-8.500,00	-8.500,00
18	Saldo aus lfd. Verwaltungstätigkeit (S. Einz. abz. S. Ausz. aus lfd. Verw.tät.)	-8.052,85	-9.000,00	-8.500,00	-8.500,00	-8.500,00	-8.500,00
	Einzahlungen für Investitionstätigkeit						
19	Zuwendungen für Investitionstätigkeit						
20	Beiträge u.ä. Entgelte für Investitionstätigk.						
21	Veräußerung von Sachvermögen						
22	Veräußerung von Finanzvermögensanlagen						
23	sonstige Investitionstätigkeit						
24	= Summe d. Einz. für Investitionstätigkeit						

Teilfinanzergebnis 54.7.01 Förderung des ÖPNV							
Stadt Bad Nenndorf							
Nr.	Bezeichnung	Ergebnis 2016	Ansatz 2017	Ansatz 2018	Plan 2019	Plan 2020	Plan 2021
	Auszahlungen für Investitionstätigkeit						
25	Erwerb von Grundstücken und Gebäuden						
26	Baumaßnahmen						
27	Erwerb von beweglichem Sachvermögen						
28	Erwerb von Finanzvermögensanlagen						
29	Aktivierbare Zuwendungen						
30	sonstige Investitionstätigkeit						
31	= Summe d. Ausz. für Investitionstätigkeit						
32	Saldo aus Investitionstätigkeit (S. Einz. abz. S. Ausz. aus lfd. Inv.-tät.)						
33	Finanzmittel-Überschuss/-Fehlbetrag (Summe 18 und 32)	-8.052,85	-9.000,00	-8.500,00	-8.500,00	-8.500,00	-8.500,00
	Ein-, Auszahlungen aus Finanzierungstätigkeit						
34	Einz.; Aufn. v. Kred. u. inneren Darl.						
35	Ausz.; Tilg. v. Kred. u. Rückz. v. inn. Darl.						
36	Saldo aus Finanzierungstätigkeit						
37	Finanzmittelveränderung (Summe 33 und 36)	-8.052,85	-9.000,00	-8.500,00	-8.500,00	-8.500,00	-8.500,00

Produktbeschreibung 54.7.02 Förderung Verein "Bürgerbus Bad Nenndorf"		
Stadt Bad Nenndorf		
Produktbereich	54.	Verkehrsflächen und -anlagen, ÖPNV
Produktgruppe	54.7	ÖPNV
Produkt	54.7.02	Förderung Verein "Bürgerbus Bad Nenndorf"
Kurzbeschreibung		
Zahlung eines eventuellen Verlustausgleichs an den Verein "Bürgerbus Bad Nenndorf".		
Rechtsgrundlage		
Ratsbeschluss, Vertrag, freiwillige Aufgabe		
Zielgruppen		
Einwohner/innen		
Leistungen		

Teilergebnis 54.7.02 Förderung Verein "Bürgerbus Bad Nenndorf"

Stadt Bad Nenndorf

Nr.	Bezeichnung	Ergebnis 2016	Ansatz 2017	Ansatz 2018	Plan 2019	Plan 2020	Plan 2021
	Ordentliche Erträge						
01	Steuern und ähnliche Abgaben						
02	Zuwendungen und allgemeine Umlagen (außer für Investitionstätigkeit)						
03	Auflösungserträge aus Sonderposten						
04	sonstige Transfererträge						
05	öffentlich-rechtliche Entgelte (außer Beitr. u. ähnl. Entg. für Inv.-tätigkeit)						
06	privatrechtliche Entgelte						
07	Kostenerstattungen und Kostenumlagen						
08	Zinsen und ähnliche Finanzerträge						
09	aktivierte Eigenleistungen						
10	Bestandsveränderungen						
11	sonstige ordentliche Erträge						
12	= Summe ordentliche Erträge						
	Ordentliche Aufwendungen						
13	Aufwendungen für aktives Personal						
14	Aufwendungen für Versorgung						
15	Aufwendungen für Sach- und Dienstleis- tungen						
16	Abschreibungen						
17	Zinsen und ähnliche Aufwendungen						
18	Transferaufwendungen		3.000,00	2.300,00	2.300,00	2.300,00	2.300,00
19	sonstige ordentliche Aufwendungen						
20	= Summe ordentliche Aufwendungen		3.000,00	2.300,00	2.300,00	2.300,00	2.300,00
21	ordentliches Ergebnis (ordentliche Er- träge abzüglich ordentliche Aufwen- dungen)		3.000,00	2.300,00	2.300,00	2.300,00	2.300,00
22	außerordentliche Erträge						
23	außerordentliche Aufwendungen						
24	außerordentliches Ergebnis (außer- ord. Erträge abzüglich außerord. Aufwendungen)						
25	Jahresergebnis (Saldo aus dem or- dentlichen und dem außerordentli- chen Ergebnis)		3.000,00	2.300,00	2.300,00	2.300,00	2.300,00
26	Erträge aus internen Leistungsbeziehun- gen						
27	Aufwendungen aus internen Leistungs- beziehungen						
28	Saldo aus internen Leistungsbeziehun- gen						
29	Ergebnis unt. Berücks. d. int. Leis- tungsbeziehungen		3.000,00	2.300,00	2.300,00	2.300,00	2.300,00

Teilfinanzergebnis 54.7.02 Förderung Verein "Bürgerbus Bad Nenndorf"

Stadt Bad Nenndorf

Nr.	Bezeichnung	Ergebnis 2016	Ansatz 2017	Ansatz 2018	Plan 2019	Plan 2020	Plan 2021
	Einzahlungen aus laufender Verwaltungstätigkeit						
01	Steuern und ähnliche Abgaben						
02	Zuwendungen und allgemeine Umlagen (außer für Investitionstätigkeit)						
03	sonstige Transfereinzahlungen						
04	öffentlich-rechtliche Entgelte (außer Beitr. u. ähnl. Entg. für Inv.-tätigkeit)						
05	privatrechtliche Entgelte (außer für Investitionstätigkeit)						
06	Kostenerstattungen und Kostenumlagen (außer für Investitionstätigkeit)						
07	Zinsen und ähnliche Einzahlungen						
08	Einz. a. d. Veräußerung geringwert. VermGG						
09	sonstige haushaltswirksame Einzahlungen						
10	= Summe d. Einz. aus lfd. Verwaltungstätigkeit						
	Auszahlungen aus laufender Verwaltungstätigkeit						
11	Auszahlungen für aktives Personal						
12	Auszahlungen für Versorgung						
13	Auszahlungen für Sach- und Dienstleistungen						
14	Zinsen und ähnliche Auszahlungen						
15	Transferauszahlungen (außer für Investitionstätigkeit)		-3.000,00	-2.300,00	-2.300,00	-2.300,00	-2.300,00
16	sonstige haushaltswirksame Auszahlungen						
17	= Summe d. Ausz. aus lfd. Verwaltungstätigkeit		-3.000,00	-2.300,00	-2.300,00	-2.300,00	-2.300,00
18	Saldo aus lfd. Verwaltungstätigkeit (S. Einz. abz. S. Ausz. aus lfd. Verw.tät.)		-3.000,00	-2.300,00	-2.300,00	-2.300,00	-2.300,00
	Einzahlungen für Investitionstätigkeit						
19	Zuwendungen für Investitionstätigkeit						
20	Beiträge u.ä. Entgelte für Investitionstätigk.						
21	Veräußerung von Sachvermögen						
22	Veräußerung von Finanzvermögensanlagen						
23	sonstige Investitionstätigkeit						
24	= Summe d. Einz. für Investitionstätigkeit						

Teilfinanzergebnis 54.7.02 Förderung Verein "Bürgerbus Bad Nenndorf"

Stadt Bad Nenndorf

Nr.	Bezeichnung	Ergebnis 2016	Ansatz 2017	Ansatz 2018	Plan 2019	Plan 2020	Plan 2021
	Auszahlungen für Investitionstätigkeit						
25	Erwerb von Grundstücken und Gebäuden						
26	Baumaßnahmen						
27	Erwerb von beweglichem Sachvermögen						
28	Erwerb von Finanzvermögensanlagen						
29	Aktivierbare Zuwendungen						
30	sonstige Investitionstätigkeit						
31	= Summe d. Ausz. für Investitionstätigkeit						
32	Saldo aus Investitionstätigkeit (S. Einz. abz. S. Ausz. aus lfd. Inv.-tät.)						
33	Finanzmittel-Überschuss/-Fehlbetrag (Summe 18 und 32)		-3.000,00	-2.300,00	-2.300,00	-2.300,00	-2.300,00
	Ein-, Auszahlungen aus Finanzierungstätigkeit						
34	Einz.; Aufn. v. Kred. u. inneren Darl.						
35	Ausz.; Tilg. v. Kred. u. Rückz. v. inn. Darl.						
36	Saldo aus Finanzierungstätigkeit						
37	Finanzmittelveränderung (Summe 33 und 36)		-3.000,00	-2.300,00	-2.300,00	-2.300,00	-2.300,00

Produktbeschreibung 55.1.01 Parkanlagen und öffentl. Grünflächen Stadt Bad Nenndorf		
Produktbereich	55.	Natur- und Landschaftspflege
Produktgruppe	55.1	Öffentliches Grün / Landschaftsbau
Produkt	55.1.01	Parkanlagen und öffentl. Grünflächen
Kurzbeschreibung		
Neuanlage und Unterhaltung von Ausgleichs- und Ersatzflächen in B-Plan-Gebieten.		
Neuanlage, Unterhaltung und Pflege öffentlicher Grünflächen.		
Beschaffung und Unterhaltung von Ruhebänken und Papierkörben.		
Rechtsgrundlage		
Ratsbeschluss, BauGB		
Zielgruppen		
Einwohner/innen		
Besucher/innen		
Leistungen		

Teilergebnis 55.1.01 Parkanlagen und öffentl. Grünflächen

Stadt Bad Nenndorf

Nr.	Bezeichnung	Ergebnis 2016	Ansatz 2017	Ansatz 2018	Plan 2019	Plan 2020	Plan 2021
	Ordentliche Erträge						
01	Steuern und ähnliche Abgaben						
02	Zuwendungen und allgemeine Umlagen (außer für Investitionstätigkeit)						
03	Auflösungserträge aus Sonderposten						
04	sonstige Transfererträge						
05	öffentlich-rechtliche Entgelte (außer Beitr. u. ähnl. Entg. für Inv.-tätigkeit)						
06	privatrechtliche Entgelte						
07	Kostenerstattungen und Kostenumlagen						
08	Zinsen und ähnliche Finanzerträge						
09	aktivierte Eigenleistungen						
10	Bestandsveränderungen						
11	sonstige ordentliche Erträge						
12	= Summe ordentliche Erträge						
	Ordentliche Aufwendungen						
13	Aufwendungen für aktives Personal	43.684,18	105.000,00	108.800,00	110.000,00	112.000,00	114.000,00
14	Aufwendungen für Versorgung						
15	Aufwendungen für Sach- und Dienstleis- tungen	18.021,46	58.500,00	31.500,00	31.500,00	31.500,00	31.500,00
16	Abschreibungen						
17	Zinsen und ähnliche Aufwendungen						
18	Transferaufwendungen						
19	sonstige ordentliche Aufwendungen	156.276,20					
20	= Summe ordentliche Aufwendungen	217.981,84	163.500,00	140.300,00	141.500,00	143.500,00	145.500,00
21	ordentliches Ergebnis (ordentliche Er- träge abzüglich ordentliche Aufwen- dungen)	217.981,84	163.500,00	140.300,00	141.500,00	143.500,00	145.500,00
22	außerordentliche Erträge						
23	außerordentliche Aufwendungen						
24	außerordentliches Ergebnis (außer- ord. Erträge abzüglich außerord. Aufwendungen)						
25	Jahresergebnis (Saldo aus dem or- dentlichen und dem außerordentli- chen Ergebnis)	217.981,84	163.500,00	140.300,00	141.500,00	143.500,00	145.500,00
26	Erträge aus internen Leistungsbeziehun- gen						
27	Aufwendungen aus internen Leistungs- beziehungen		206.800,00	208.700,00	208.700,00	208.700,00	208.700,00
28	Saldo aus internen Leistungsbeziehun- gen		206.800,00	208.700,00	208.700,00	208.700,00	208.700,00
29	Ergebnis unt. Berücks. d. int. Leis- tungsbeziehungen	217.981,84	370.300,00	349.000,00	350.200,00	352.200,00	354.200,00

Teilfinanzergebnis 55.1.01 Parkanlagen und öffentl. Grünflächen

Stadt Bad Nenndorf

Nr.	Bezeichnung	Ergebnis 2016	Ansatz 2017	Ansatz 2018	Plan 2019	Plan 2020	Plan 2021
	Einzahlungen aus laufender Verwaltungstätigkeit						
01	Steuern und ähnliche Abgaben						
02	Zuwendungen und allgemeine Umlagen (außer für Investitionstätigkeit)						
03	sonstige Transfereinzahlungen						
04	öffentlich-rechtliche Entgelte (außer Beitr. u. ähnl. Entg. für Inv.-tätigkeit)						
05	privatrechtliche Entgelte (außer für Investitionstätigkeit)						
06	Kostenerstattungen und Kostenumlagen (außer für Investitionstätigkeit)						
07	Zinsen und ähnliche Einzahlungen						
08	Einz. a. d. Veräußerung geringwert. VermGG						
09	sonstige haushaltswirksame Einzahlungen						
10	= Summe d. Einz. aus lfd. Verwaltungstätigkeit						
	Auszahlungen aus laufender Verwaltungstätigkeit						
11	Auszahlungen für aktives Personal	-43.684,18	-105.000,00	-108.800,00	-110.000,00	-112.000,00	-114.000,00
12	Auszahlungen für Versorgung						
13	Auszahlungen für Sach- und Dienstleistungen	-18.021,46	-58.500,00	-31.500,00	-31.500,00	-31.500,00	-31.500,00
14	Zinsen und ähnliche Auszahlungen						
15	Transferauszahlungen (außer für Investitionstätigkeit)						
16	sonstige haushaltswirksame Auszahlungen	-156.276,20					
17	= Summe d. Ausz. aus lfd. Verwaltungstätigkeit	-217.981,84	-163.500,00	-140.300,00	-141.500,00	-143.500,00	-145.500,00
18	Saldo aus lfd. Verwaltungstätigkeit (S. Einz. abz. S. Ausz. aus lfd. Verw.tät.)	-217.981,84	-163.500,00	-140.300,00	-141.500,00	-143.500,00	-145.500,00
	Einzahlungen für Investitionstätigkeit						
19	Zuwendungen für Investitionstätigkeit						
20	Beiträge u.ä. Entgelte für Investitionstätigk.						
21	Veräußerung von Sachvermögen						
22	Veräußerung von Finanzvermögensanlagen						
23	sonstige Investitionstätigkeit						
24	= Summe d. Einz. für Investitionstätigkeit						

Teilfinanzergebnis 55.1.01 Parkanlagen und öffentl. Grünflächen

Stadt Bad Nenndorf

Nr.	Bezeichnung	Ergebnis 2016	Ansatz 2017	Ansatz 2018	Plan 2019	Plan 2020	Plan 2021
	Auszahlungen für Investitionstätigkeit						
25	Erwerb von Grundstücken und Gebäuden						
26	Baumaßnahmen						
27	Erwerb von beweglichem Sachvermögen	-5.407,43	-7.900,00	-7.000,00			
28	Erwerb von Finanzvermögensanlagen						
29	Aktivierbare Zuwendungen						
30	sonstige Investitionstätigkeit						
31	= Summe d. Ausz. für Investitionstätigkeit	-5.407,43	-7.900,00	-7.000,00			
32	Saldo aus Investitionstätigkeit (S. Einz. abz. S. Ausz. aus lfd. Inv.-tät.)	-5.407,43	-7.900,00	-7.000,00			
33	Finanzmittel-Überschuss/-Fehlbetrag (Summe 18 und 32)	-223.389,27	-171.400,00	-147.300,00	-141.500,00	-143.500,00	-145.500,00
	Ein-, Auszahlungen aus Finanzierungstätigkeit						
34	Einz.; Aufn. v. Kred. u. inneren Darl.						
35	Ausz.; Tilg. v. Kred. u. Rückz. v. inn. Darl.						
36	Saldo aus Finanzierungstätigkeit						
37	Finanzmittelveränderung (Summe 33 und 36)	-223.389,27	-171.400,00	-147.300,00	-141.500,00	-143.500,00	-145.500,00

Investitionen Produkt 55.1.01 Parkanlagen und öffentl. Grünflächen

Stadt Bad Nenndorf

Nr. Bezeichnung	Jahres- ergebnis 2016	Ansatz 2017	Ansatz 2018	Finanzplan 2019	Finanzplan 2020	Finanzplan 2021	
> 1.000 € Oberhalb der festgelegten Wertgrenze							
01.16.015 Anschaffung Ruhebänke, Papierkörbe, u.a.	-5.407,43						
2700 27. Erwerb von beweglichem Sachvermögen	-5.407,43						
01.17.022 Anschaffung Ruhebänke, Papierkörbe u.a.		-7.900,00					
2700 27. Erwerb von beweglichem Sachvermögen		-7.900,00					
01.18.019 Anschaffung Ruhebänke, Papierkörbe, etc.			-7.000,00				
2700 27. Erwerb von beweglichem Sachvermögen			-7.000,00				
Summe	-5.407,43	-7.900,00	-7.000,00				

Produktbeschreibung 55.1.04 Aussichtsturm und Wanderwege Stadt Bad Nenndorf		
Produktbereich	55.	Natur- und Landschaftspflege
Produktgruppe	55.1	Öffentliches Grün / Landschaftsbau
Produkt	55.1.04	Aussichtsturm und Wanderwege
Kurzbeschreibung		
Bau, Unterhaltung und Bewirtschaftung des Aussichtsturmes und der Wanderwege.		
Zielgruppen		
Einwohner/innen		
Touristen		
Leistungen		

Teilergebnis 55.1.04 Aussichtsturm und Wanderwege							
Stadt Bad Nenndorf							
Nr.	Bezeichnung	Ergebnis 2016	Ansatz 2017	Ansatz 2018	Plan 2019	Plan 2020	Plan 2021
	Ordentliche Erträge						
01	Steuern und ähnliche Abgaben						
02	Zuwendungen und allgemeine Umlagen (außer für Investitionstätigkeit)						
03	Auflösungserträge aus Sonderposten						
04	sonstige Transfererträge						
05	öffentlich-rechtliche Entgelte (außer Beitr. u. ähnl. Entg. für Inv.-tätigkeit)						
06	privatrechtliche Entgelte						
07	Kostenerstattungen und Kostenumlagen						
08	Zinsen und ähnliche Finanzerträge						
09	aktivierte Eigenleistungen						
10	Bestandsveränderungen						
11	sonstige ordentliche Erträge						
12	= Summe ordentliche Erträge						
	Ordentliche Aufwendungen						
13	Aufwendungen für aktives Personal						
14	Aufwendungen für Versorgung						
15	Aufwendungen für Sach- und Dienstleis- tungen	2.752,68	2.500,00	5.700,00	2.700,00	2.700,00	2.700,00
16	Abschreibungen						
17	Zinsen und ähnliche Aufwendungen						
18	Transferaufwendungen						
19	sonstige ordentliche Aufwendungen	13.754,09					
20	= Summe ordentliche Aufwendungen	16.506,77	2.500,00	5.700,00	2.700,00	2.700,00	2.700,00
21	ordentliches Ergebnis (ordentliche Er- träge abzüglich ordentliche Aufwen- dungen)	16.506,77	2.500,00	5.700,00	2.700,00	2.700,00	2.700,00
22	außerordentliche Erträge						
23	außerordentliche Aufwendungen						
24	außerordentliches Ergebnis (außer- ord. Erträge abzüglich außerord. Aufwendungen)						
25	Jahresergebnis (Saldo aus dem or- dentlichen und dem außerordentli- chen Ergebnis)	16.506,77	2.500,00	5.700,00	2.700,00	2.700,00	2.700,00
26	Erträge aus internen Leistungsbeziehun- gen						
27	Aufwendungen aus internen Leistungs- beziehungen		26.300,00	20.400,00	20.400,00	20.400,00	20.400,00
28	Saldo aus internen Leistungsbeziehun- gen		26.300,00	20.400,00	20.400,00	20.400,00	20.400,00
29	Ergebnis unt. Berücks. d. int. Leis- tungsbeziehungen	16.506,77	28.800,00	26.100,00	23.100,00	23.100,00	23.100,00

Teilfinanzergebnis 55.1.04 Aussichtsturm und Wanderwege

Stadt Bad Nenndorf

Nr.	Bezeichnung	Ergebnis 2016	Ansatz 2017	Ansatz 2018	Plan 2019	Plan 2020	Plan 2021
	Einzahlungen aus laufender Verwaltungstätigkeit						
01	Steuern und ähnliche Abgaben						
02	Zuwendungen und allgemeine Umlagen (außer für Investitionstätigkeit)						
03	sonstige Transfereinzahlungen						
04	öffentlich-rechtliche Entgelte (außer Beitr. u. ähnl. Entg. für Inv.-tätigkeit)						
05	privatrechtliche Entgelte (außer für Investitionstätigkeit)						
06	Kostenerstattungen und Kostenumlagen (außer für Investitionstätigkeit)						
07	Zinsen und ähnliche Einzahlungen						
08	Einz. a. d. Veräußerung geringwert. VermGG						
09	sonstige haushaltswirksame Einzahlungen						
10	= Summe d. Einz. aus lfd. Verwaltungstätigkeit						
	Auszahlungen aus laufender Verwaltungstätigkeit						
11	Auszahlungen für aktives Personal						
12	Auszahlungen für Versorgung						
13	Auszahlungen für Sach- und Dienstleistungen	-2.752,68	-2.500,00	-5.700,00	-2.700,00	-2.700,00	-2.700,00
14	Zinsen und ähnliche Auszahlungen						
15	Transferauszahlungen (außer für Investitionstätigkeit)						
16	sonstige haushaltswirksame Auszahlungen	-13.754,09					
17	= Summe d. Ausz. aus lfd. Verwaltungstätigkeit	-16.506,77	-2.500,00	-5.700,00	-2.700,00	-2.700,00	-2.700,00
18	Saldo aus lfd. Verwaltungstätigkeit (S. Einz. abz. S. Ausz. aus lfd. Verw.tät.)	-16.506,77	-2.500,00	-5.700,00	-2.700,00	-2.700,00	-2.700,00
	Einzahlungen für Investitionstätigkeit						
19	Zuwendungen für Investitionstätigkeit						
20	Beiträge u.ä. Entgelte für Investitionstätigk.						
21	Veräußerung von Sachvermögen						
22	Veräußerung von Finanzvermögensanlagen						
23	sonstige Investitionstätigkeit						
24	= Summe d. Einz. für Investitionstätigkeit						

Teilfinanzergebnis 55.1.04 Aussichtsturm und Wanderwege							
Stadt Bad Nenndorf							
Nr.	Bezeichnung	Ergebnis 2016	Ansatz 2017	Ansatz 2018	Plan 2019	Plan 2020	Plan 2021
	Auszahlungen für Investitionstätigkeit						
25	Erwerb von Grundstücken und Gebäuden						
26	Baumaßnahmen						
27	Erwerb von beweglichem Sachvermögen		-3.000,00				
28	Erwerb von Finanzvermögensanlagen						
29	Aktivierbare Zuwendungen						
30	sonstige Investitionstätigkeit						
31	= Summe d. Ausz. für Investitionstätigkeit		-3.000,00				
32	Saldo aus Investitionstätigkeit (S. Einz. abz. S. Ausz. aus lfd. Inv.-tät.)		-3.000,00				
33	Finanzmittel-Überschuss/-Fehlbetrag (Summe 18 und 32)	-16.506,77	-5.500,00	-5.700,00	-2.700,00	-2.700,00	-2.700,00
	Ein-, Auszahlungen aus Finanzierungstätigkeit						
34	Einz.; Aufn. v. Kred. u. inneren Darl.						
35	Ausz.; Tilg. v. Kred. u. Rückz. v. inn. Darl.						
36	Saldo aus Finanzierungstätigkeit						
37	Finanzmittelveränderung (Summe 33 und 36)	-16.506,77	-5.500,00	-5.700,00	-2.700,00	-2.700,00	-2.700,00

Investitionen Produkt 55.1.04 Aussichtsturm und Wanderwege

Stadt Bad Nenndorf

Nr. Bezeichnung	Jahres- ergebnis 2016	Ansatz 2017	Ansatz 2018	Finanzplan 2019	Finanzplan 2020	Finanzplan 2021	
> 1.000 € Oberhalb der festgelegten Wertgrenze							
01.17.006 Sonderposten Wanderwegsbeschilderung		-3.000,00					
2700 27. Erwerb von beweglichem Sachvermögen		-3.000,00					
Summe		-3.000,00					

Produktbeschreibung 55.1.05 Wohnmobilstellplatz		
Stadt Bad Nenndorf		
Produktbereich	55.	Natur- und Landschaftspflege
Produktgruppe	55.1	Öffentliches Grün / Landschaftsbau
Produkt	55.1.05	Wohnmobilstellplatz
Kurzbeschreibung		
Bau, Unterhaltung und Bewirtschaftung des Wohnmobilstellplatzes.		
Rechtsgrundlage		
Ratsbeschluss, freiwillige Aufgabe		
Zielgruppen		
Touristen		
Leistungen		

Teilergebnis 55.1.05 Wohnmobilstellplatz							
Stadt Bad Nenndorf							
Nr.	Bezeichnung	Ergebnis 2016	Ansatz 2017	Ansatz 2018	Plan 2019	Plan 2020	Plan 2021
	Ordentliche Erträge						
01	Steuern und ähnliche Abgaben						
02	Zuwendungen und allgemeine Umlagen (außer für Investitionstätigkeit)						
03	Auflösungserträge aus Sonderposten						
04	sonstige Transfererträge						
05	öffentlich-rechtliche Entgelte (außer Beitr. u. ähnl. Entg. für Inv.-tätigkeit)	-5.018,84	-3.000,00	-4.000,00	-4.000,00	-4.000,00	-4.000,00
06	privatrechtliche Entgelte						
07	Kostenerstattungen und Kostenumlagen						
08	Zinsen und ähnliche Finanzerträge						
09	aktivierte Eigenleistungen						
10	Bestandsveränderungen						
11	sonstige ordentliche Erträge						
12	= Summe ordentliche Erträge	-5.018,84	-3.000,00	-4.000,00	-4.000,00	-4.000,00	-4.000,00
	Ordentliche Aufwendungen						
13	Aufwendungen für aktives Personal						
14	Aufwendungen für Versorgung						
15	Aufwendungen für Sach- und Dienstleis- tungen	2.769,57	3.500,00	4.500,00	4.500,00	4.500,00	4.500,00
16	Abschreibungen						
17	Zinsen und ähnliche Aufwendungen						
18	Transferaufwendungen						
19	sonstige ordentliche Aufwendungen	1.045,03					
20	= Summe ordentliche Aufwendungen	3.814,60	3.500,00	4.500,00	4.500,00	4.500,00	4.500,00
21	ordentliches Ergebnis (ordentliche Er- träge abzüglich ordentliche Aufwen- dungen)	-1.204,24	500,00	500,00	500,00	500,00	500,00
22	außerordentliche Erträge						
23	außerordentliche Aufwendungen						
24	außerordentliches Ergebnis (außer- ord. Erträge abzüglich außerord. Aufwendungen)						
25	Jahresergebnis (Saldo aus dem or- dentlichen und dem außerordentli- chen Ergebnis)	-1.204,24	500,00	500,00	500,00	500,00	500,00
26	Erträge aus internen Leistungsbeziehun- gen						
27	Aufwendungen aus internen Leistungs- beziehungen		2.700,00	1.200,00	1.200,00	1.200,00	1.200,00
28	Saldo aus internen Leistungsbeziehun- gen		2.700,00	1.200,00	1.200,00	1.200,00	1.200,00
29	Ergebnis unt. Berücks. d. int. Leis- tungsbeziehungen	-1.204,24	3.200,00	1.700,00	1.700,00	1.700,00	1.700,00

Teilfinanzergebnis 55.1.05 Wohnmobilstellplatz

Stadt Bad Nenndorf

Nr.	Bezeichnung	Ergebnis 2016	Ansatz 2017	Ansatz 2018	Plan 2019	Plan 2020	Plan 2021
	Einzahlungen aus laufender Verwaltungstätigkeit						
01	Steuern und ähnliche Abgaben						
02	Zuwendungen und allgemeine Umlagen (außer für Investitionstätigkeit)						
03	sonstige Transfereinzahlungen						
04	öffentlich-rechtliche Entgelte (außer Beitr. u. ähnl. Entg. für Inv.-tätigkeit)	5.018,84	3.000,00	4.000,00	4.000,00	4.000,00	4.000,00
05	privatrechtliche Entgelte (außer für Investitionstätigkeit)						
06	Kostenerstattungen und Kostenumlagen (außer für Investitionstätigkeit)						
07	Zinsen und ähnliche Einzahlungen						
08	Einz. a. d. Veräußerung geringwert. VermGG						
09	sonstige haushaltswirksame Einzahlungen						
10	= Summe d. Einz. aus lfd. Verwaltungstätigkeit	5.018,84	3.000,00	4.000,00	4.000,00	4.000,00	4.000,00
	Auszahlungen aus laufender Verwaltungstätigkeit						
11	Auszahlungen für aktives Personal						
12	Auszahlungen für Versorgung						
13	Auszahlungen für Sach- und Dienstleistungen	-2.769,57	-3.500,00	-4.500,00	-4.500,00	-4.500,00	-4.500,00
14	Zinsen und ähnliche Auszahlungen						
15	Transferauszahlungen (außer für Investitionstätigkeit)						
16	sonstige haushaltswirksame Auszahlungen	-1.045,03					
17	= Summe d. Ausz. aus lfd. Verwaltungstätigkeit	-3.814,60	-3.500,00	-4.500,00	-4.500,00	-4.500,00	-4.500,00
18	Saldo aus lfd. Verwaltungstätigkeit (S. Einz. abz. S. Ausz. aus lfd. Verw.tät.)	1.204,24	-500,00	-500,00	-500,00	-500,00	-500,00
	Einzahlungen für Investitionstätigkeit						
19	Zuwendungen für Investitionstätigkeit						
20	Beiträge u.ä. Entgelte für Investitionstätigk.						
21	Veräußerung von Sachvermögen						
22	Veräußerung von Finanzvermögensanlagen						
23	sonstige Investitionstätigkeit						
24	= Summe d. Einz. für Investitionstätigkeit						

Teilfinanzergebnis 55.1.05 Wohnmobilstellplatz							
Stadt Bad Nenndorf							
Nr.	Bezeichnung	Ergebnis 2016	Ansatz 2017	Ansatz 2018	Plan 2019	Plan 2020	Plan 2021
	Auszahlungen für Investitionstätigkeit						
25	Erwerb von Grundstücken und Gebäuden						
26	Baumaßnahmen						
27	Erwerb von beweglichem Sachvermögen						
28	Erwerb von Finanzvermögensanlagen						
29	Aktivierbare Zuwendungen						
30	sonstige Investitionstätigkeit						
31	= Summe d. Ausz. für Investitionstätigkeit						
32	Saldo aus Investitionstätigkeit (S. Einz. abz. S. Ausz. aus lfd. Inv.-tät.)						
33	Finanzmittel-Überschuss/-Fehlbetrag (Summe 18 und 32)	1.204,24	-500,00	-500,00	-500,00	-500,00	-500,00
	Ein-, Auszahlungen aus Finanzierungstätigkeit						
34	Einz.; Aufn. v. Kred. u. inneren Darl.						
35	Ausz.; Tilg. v. Kred. u. Rückz. v. inn. Darl.						
36	Saldo aus Finanzierungstätigkeit						
37	Finanzmittelveränderung (Summe 33 und 36)	1.204,24	-500,00	-500,00	-500,00	-500,00	-500,00

Produktbeschreibung 55.2.01 Öffentliche Gewässer / Wasserbauliche Anlagen		
Stadt Bad Nenndorf		
Produktbereich	55.	Natur- und Landschaftspflege
Produktgruppe	55.2	Öffentliche Gewässer / Wasserbauliche Anlagen
Produkt	55.2.01	Öffentliche Gewässer / Wasserbauliche Anlagen
Kurzbeschreibung		
<p>Ausbau und Unterhaltung öffentlicher Wasserläufe und Gräben.</p> <p>Hochwasserschutz.</p> <p>Leistungen an Wasser- und Bodenverbände.</p>		
Rechtsgrundlage		
WHG, NWG, Ratsbeschluss		
Zielgruppen		
<p>Anlieger an den Gewässern</p> <p>Bürger/innen</p> <p>Wasser- und Bodenverbände</p> <p>Feuerwehren</p>		
Leistungen		
<p>Hochwasserschutzmaßnahmen</p> <p>Ausbau und Unterhaltung öffentlicher Wasserläufe und Gräben</p> <p>Beiträge an Wasser- und Bodenverbände</p>		

Teilergebnis 55.2.01 Öffentliche Gewässer / Wasserbauliche Anlagen

Stadt Bad Nenndorf

Nr.	Bezeichnung	Ergebnis 2016	Ansatz 2017	Ansatz 2018	Plan 2019	Plan 2020	Plan 2021
	Ordentliche Erträge						
01	Steuern und ähnliche Abgaben						
02	Zuwendungen und allgemeine Umlagen (außer für Investitionstätigkeit)						
03	Auflösungserträge aus Sonderposten						
04	sonstige Transfererträge						
05	öffentlich-rechtliche Entgelte (außer Beitr. u. ähnl. Entg. für Inv.-tätigkeit)						
06	privatrechtliche Entgelte						
07	Kostenerstattungen und Kostenumlagen						
08	Zinsen und ähnliche Finanzerträge						
09	aktivierte Eigenleistungen						
10	Bestandsveränderungen						
11	sonstige ordentliche Erträge						
12	= Summe ordentliche Erträge						
	Ordentliche Aufwendungen						
13	Aufwendungen für aktives Personal						
14	Aufwendungen für Versorgung						
15	Aufwendungen für Sach- und Dienstleis- tungen	32.325,33	30.000,00	45.000,00	45.000,00	45.000,00	45.000,00
16	Abschreibungen						
17	Zinsen und ähnliche Aufwendungen						
18	Transferaufwendungen	23.425,35	27.000,00	27.000,00	27.000,00	27.000,00	27.000,00
19	sonstige ordentliche Aufwendungen	16.084,15					
20	= Summe ordentliche Aufwendungen	71.834,83	57.000,00	72.000,00	72.000,00	72.000,00	72.000,00
21	ordentliches Ergebnis (ordentliche Er- träge abzüglich ordentliche Aufwen- dungen)	71.834,83	57.000,00	72.000,00	72.000,00	72.000,00	72.000,00
22	außerordentliche Erträge						
23	außerordentliche Aufwendungen						
24	außerordentliches Ergebnis (außer- ord. Erträge abzüglich außerord. Aufwendungen)						
25	Jahresergebnis (Saldo aus dem or- dentlichen und dem außerordentli- chen Ergebnis)	71.834,83	57.000,00	72.000,00	72.000,00	72.000,00	72.000,00
26	Erträge aus internen Leistungsbeziehun- gen						
27	Aufwendungen aus internen Leistungs- beziehungen		20.800,00	5.100,00	5.100,00	5.100,00	5.100,00
28	Saldo aus internen Leistungsbeziehun- gen		20.800,00	5.100,00	5.100,00	5.100,00	5.100,00
29	Ergebnis unt. Berücks. d. int. Leis- tungsbeziehungen	71.834,83	77.800,00	77.100,00	77.100,00	77.100,00	77.100,00

Teilfinanzergebnis 55.2.01 Öffentliche Gewässer / Wasserbauliche Anlagen

Stadt Bad Nenndorf

Nr.	Bezeichnung	Ergebnis 2016	Ansatz 2017	Ansatz 2018	Plan 2019	Plan 2020	Plan 2021
	Einzahlungen aus laufender Verwaltungstätigkeit						
01	Steuern und ähnliche Abgaben						
02	Zuwendungen und allgemeine Umlagen (außer für Investitionstätigkeit)						
03	sonstige Transfereinzahlungen						
04	öffentlich-rechtliche Entgelte (außer Beitr. u. ähnl. Entg. für Inv.-tätigkeit)						
05	privatrechtliche Entgelte (außer für Investitionstätigkeit)						
06	Kostenerstattungen und Kostenumlagen (außer für Investitionstätigkeit)						
07	Zinsen und ähnliche Einzahlungen						
08	Einz. a. d. Veräußerung geringwert. VermGG						
09	sonstige haushaltswirksame Einzahlungen						
10	= Summe d. Einz. aus lfd. Verwaltungstätigkeit						
	Auszahlungen aus laufender Verwaltungstätigkeit						
11	Auszahlungen für aktives Personal						
12	Auszahlungen für Versorgung						
13	Auszahlungen für Sach- und Dienstleistungen	-32.325,33	-30.000,00	-45.000,00	-45.000,00	-45.000,00	-45.000,00
14	Zinsen und ähnliche Auszahlungen						
15	Transferauszahlungen (außer für Investitionstätigkeit)	-23.425,35	-27.000,00	-27.000,00	-27.000,00	-27.000,00	-27.000,00
16	sonstige haushaltswirksame Auszahlungen	-16.084,15					
17	= Summe d. Ausz. aus lfd. Verwaltungstätigkeit	-71.834,83	-57.000,00	-72.000,00	-72.000,00	-72.000,00	-72.000,00
18	Saldo aus lfd. Verwaltungstätigkeit (S. Einz. abz. S. Ausz. aus lfd. Verw.tät.)	-71.834,83	-57.000,00	-72.000,00	-72.000,00	-72.000,00	-72.000,00
	Einzahlungen für Investitionstätigkeit						
19	Zuwendungen für Investitionstätigkeit						
20	Beiträge u.ä. Entgelte für Investitionstätigk.						
21	Veräußerung von Sachvermögen						
22	Veräußerung von Finanzvermögensanlagen						
23	sonstige Investitionstätigkeit						
24	= Summe d. Einz. für Investitionstätigkeit						

Teilfinanzergebnis 55.2.01 Öffentliche Gewässer / Wasserbauliche Anlagen

Stadt Bad Nenndorf

Nr.	Bezeichnung	Ergebnis 2016	Ansatz 2017	Ansatz 2018	Plan 2019	Plan 2020	Plan 2021
	Auszahlungen für Investitionstätigkeit						
25	Erwerb von Grundstücken und Gebäuden			-30.000,00			
26	Baumaßnahmen						
27	Erwerb von beweglichem Sachvermögen						
28	Erwerb von Finanzvermögensanlagen						
29	Aktivierbare Zuwendungen						
30	sonstige Investitionstätigkeit						
31	= Summe d. Ausz. für Investitionstätigkeit			-30.000,00			
32	Saldo aus Investitionstätigkeit (S. Einz. abz. S. Ausz. aus lfd. Inv.-tät.)			-30.000,00			
33	Finanzmittel-Überschuss/-Fehlbetrag (Summe 18 und 32)	-71.834,83	-57.000,00	-102.000,00	-72.000,00	-72.000,00	-72.000,00
	Ein-, Auszahlungen aus Finanzierungstätigkeit						
34	Einz.; Aufn. v. Kred. u. inneren Darl.						
35	Ausz.; Tilg. v. Kred. u. Rückz. v. inn. Darl.						
36	Saldo aus Finanzierungstätigkeit						
37	Finanzmittelveränderung (Summe 33 und 36)	-71.834,83	-57.000,00	-102.000,00	-72.000,00	-72.000,00	-72.000,00

Investitionen Produkt 55.2.01 Öffentliche Gewässer / Wasserbauliche Anlagen

Stadt Bad Nenndorf

Nr. Bezeichnung	Jahres- ergebnis 2016	Ansatz 2017	Ansatz 2018	Finanzplan 2019	Finanzplan 2020	Finanzplan 2021	
> 1.000 € Oberhalb der festgelegten Wertgrenze							
01.18.030 Aufweitung BünTEGRABEN & Grunderwerb Niedernfeld			-30.000,00				
2501 25. Erwerb von Grundstücken und Gebäuden			-30.000,00				
Summe			-30.000,00				

Produktbeschreibung 55.4.01 Naturschutz und Landschaftspflege Stadt Bad Nenndorf		
Produktbereich	55.	Natur- und Landschaftspflege
Produktgruppe	55.4	Naturschutz und Landschaftspflege
Produkt	55.4.01	Naturschutz und Landschaftspflege
Kurzbeschreibung		
Abwicklung von Ausgleichsmaßnahmen. Betreuung von Angelegenheiten des allgemeinen Naturschutzes.		
Rechtsgrundlage		
NNatG, BNatSchG, Ratsbeschluss		
Zielgruppen		
Leistungen		

Teilergebnis 55.4.01 Naturschutz und Landschaftspflege							
Stadt Bad Nenndorf							
Nr.	Bezeichnung	Ergebnis 2016	Ansatz 2017	Ansatz 2018	Plan 2019	Plan 2020	Plan 2021
	Ordentliche Erträge						
01	Steuern und ähnliche Abgaben						
02	Zuwendungen und allgemeine Umlagen (außer für Investitionstätigkeit)	-3.200,00					
03	Auflösungserträge aus Sonderposten						
04	sonstige Transfererträge						
05	öffentlich-rechtliche Entgelte (außer Beitr. u. ähnl. Entg. für Inv.-tätigkeit)						
06	privatrechtliche Entgelte						
07	Kostenerstattungen und Kostenumlagen						
08	Zinsen und ähnliche Finanzerträge						
09	aktivierte Eigenleistungen						
10	Bestandsveränderungen						
11	sonstige ordentliche Erträge						
12	= Summe ordentliche Erträge	-3.200,00					
	Ordentliche Aufwendungen						
13	Aufwendungen für aktives Personal						
14	Aufwendungen für Versorgung						
15	Aufwendungen für Sach- und Dienstleis- tungen	38.403,29	36.000,00	26.000,00	26.000,00	26.000,00	26.000,00
16	Abschreibungen						
17	Zinsen und ähnliche Aufwendungen						
18	Transferaufwendungen	760,56					
19	sonstige ordentliche Aufwendungen	29.392,65	1.000,00	1.000,00	1.000,00	1.000,00	1.000,00
20	= Summe ordentliche Aufwendungen	68.556,50	37.000,00	27.000,00	27.000,00	27.000,00	27.000,00
21	ordentliches Ergebnis (ordentliche Er- träge abzüglich ordentliche Aufwen- dungen)	65.356,50	37.000,00	27.000,00	27.000,00	27.000,00	27.000,00
22	außerordentliche Erträge						
23	außerordentliche Aufwendungen						
24	außerordentliches Ergebnis (außer- ord. Erträge abzüglich außerord. Aufwendungen)						
25	Jahresergebnis (Saldo aus dem or- dentlichen und dem außerordentli- chen Ergebnis)	65.356,50	37.000,00	27.000,00	27.000,00	27.000,00	27.000,00
26	Erträge aus internen Leistungsbeziehun- gen						
27	Aufwendungen aus internen Leistungs- beziehungen		5.400,00	63.600,00	63.600,00	63.600,00	63.600,00
28	Saldo aus internen Leistungsbeziehun- gen		5.400,00	63.600,00	63.600,00	63.600,00	63.600,00
29	Ergebnis unt. Berücks. d. int. Leis- tungsbeziehungen	65.356,50	42.400,00	90.600,00	90.600,00	90.600,00	90.600,00

Teilfinanzergebnis 55.4.01 Naturschutz und Landschaftspflege

Stadt Bad Nenndorf

Nr.	Bezeichnung	Ergebnis 2016	Ansatz 2017	Ansatz 2018	Plan 2019	Plan 2020	Plan 2021
	Einzahlungen aus laufender Verwaltungstätigkeit						
01	Steuern und ähnliche Abgaben						
02	Zuwendungen und allgemeine Umlagen (außer für Investitionstätigkeit)	3.200,00					
03	sonstige Transfereinzahlungen						
04	öffentlich-rechtliche Entgelte (außer Beitr. u. ähnl. Entg. für Inv.-tätigkeit)						
05	privatrechtliche Entgelte (außer für Investitionstätigkeit)						
06	Kostenerstattungen und Kostenumlagen (außer für Investitionstätigkeit)						
07	Zinsen und ähnliche Einzahlungen						
08	Einz. a. d. Veräußerung geringwert. VermGG						
09	sonstige haushaltswirksame Einzahlungen						
10	= Summe d. Einz. aus lfd. Verwaltungstätigkeit	3.200,00					
	Auszahlungen aus laufender Verwaltungstätigkeit						
11	Auszahlungen für aktives Personal						
12	Auszahlungen für Versorgung						
13	Auszahlungen für Sach- und Dienstleistungen	-38.403,29	-36.000,00	-26.000,00	-26.000,00	-26.000,00	-26.000,00
14	Zinsen und ähnliche Auszahlungen						
15	Transferauszahlungen (außer für Investitionstätigkeit)	-760,56					
16	sonstige haushaltswirksame Auszahlungen	-35.732,38	-1.000,00	-1.000,00	-1.000,00	-1.000,00	-1.000,00
17	= Summe d. Ausz. aus lfd. Verwaltungstätigkeit	-74.896,23	-37.000,00	-27.000,00	-27.000,00	-27.000,00	-27.000,00
18	Saldo aus lfd. Verwaltungstätigkeit (S. Einz. abz. S. Ausz. aus lfd. Verw.tät.)	-71.696,23	-37.000,00	-27.000,00	-27.000,00	-27.000,00	-27.000,00
	Einzahlungen für Investitionstätigkeit						
19	Zuwendungen für Investitionstätigkeit						
20	Beiträge u.ä. Entgelte für Investitionstätigk.						
21	Veräußerung von Sachvermögen						
22	Veräußerung von Finanzvermögensanlagen						
23	sonstige Investitionstätigkeit						
24	= Summe d. Einz. für Investitionstätigkeit						

Teilfinanzergebnis 55.4.01 Naturschutz und Landschaftspflege

Stadt Bad Nenndorf

Nr.	Bezeichnung	Ergebnis 2016	Ansatz 2017	Ansatz 2018	Plan 2019	Plan 2020	Plan 2021
	Auszahlungen für Investitionstätigkeit						
25	Erwerb von Grundstücken und Gebäuden						
26	Baumaßnahmen	-8.321,36					
27	Erwerb von beweglichem Sachvermögen		-91.000,00	-196.000,00	-5.000,00	-5.000,00	
28	Erwerb von Finanzvermögensanlagen						
29	Aktivierbare Zuwendungen	-11.946,67					
30	sonstige Investitionstätigkeit						
31	= Summe d. Ausz. für Investitionstätigkeit	-20.268,03	-91.000,00	-196.000,00	-5.000,00	-5.000,00	
32	Saldo aus Investitionstätigkeit (S. Einz. abz. S. Ausz. aus lfd. Inv.-tät.)	-20.268,03	-91.000,00	-196.000,00	-5.000,00	-5.000,00	
33	Finanzmittel-Überschuss/-Fehlbetrag (Summe 18 und 32)	-91.964,26	-128.000,00	-223.000,00	-32.000,00	-32.000,00	-27.000,00
	Ein-, Auszahlungen aus Finanzierungstätigkeit						
34	Einz.; Aufn. v. Kred. u. inneren Darl.						
35	Ausz.; Tilg. v. Kred. u. Rückz. v. inn. Darl.						
36	Saldo aus Finanzierungstätigkeit						
37	Finanzmittelveränderung (Summe 33 und 36)	-91.964,26	-128.000,00	-223.000,00	-32.000,00	-32.000,00	-27.000,00

Investitionen Produkt 55.4.01 Naturschutz und Landschaftspflege

Stadt Bad Nenndorf

Nr. Bezeichnung	Jahres- ergebnis 2016	Ansatz 2017	Ansatz 2018	Finanzplan 2019	Finanzplan 2020	Finanzplan 2021	
> 1.000 € Oberhalb der festgelegten Wertgrenze							
01.15.035 Anlegung von Blühstreifen auf Ausgl.-Flächen	-6.083,35						
2600 26. Baumaßnahmen	-6.083,35						
01.15.036 Ausgl.-Maßnahmen f. BPlan "östl.Feldstr.", Whsn.	-2.238,01	-75.000,00					
2600 26. Baumaßnahmen	-2.238,01						
2700 27. Erwerb von beweglichem Sachvermögen		-75.000,00					
01.16.026 Zuschuss an Samtgemeinde Nenndorf	-11.946,67						
2900 29. Aktivierbare Zuwendungen	-11.946,67						
01.17.028 Ausgleichsmaßnahmen B-Pläne 51, 64, 49			-125.000,00				
2700 27. Erwerb von beweglichem Sachvermögen			-125.000,00				
01.17.029 Bepflanzung stadt-eigene Wälle		-11.000,00	-20.000,00				
2700 27. Erwerb von beweglichem Sachvermögen		-11.000,00	-20.000,00				
01.17.030 Klimaprojekte i.R.v. Leader			-5.000,00	-5.000,00	-5.000,00		
2700 27. Erwerb von beweglichem Sachvermögen			-5.000,00	-5.000,00	-5.000,00		
01.17.036 Ausgleichsmaßnahmen Fliegenweg		-5.000,00					
2700 27. Erwerb von beweglichem Sachvermögen		-5.000,00					
01.18.011 Planungskosten Ausgleich Bplan 92 Südl. Gehrenbr.			-8.000,00				
2700 27. Erwerb von beweglichem Sachvermögen			-8.000,00				
01.18.012 Ausgleichsmaßnahme Südl. Gehrenbreite			-38.000,00				
2700 27. Erwerb von beweglichem Sachvermögen			-38.000,00				
Summe	-20.268,03	-91.000,00	-196.000,00	-5.000,00	-5.000,00		

Produktbeschreibung 55.5.01 Unterhaltung der Wirtschaftswege Stadt Bad Nenndorf		
Produktbereich	55.	Natur- und Landschaftspflege
Produktgruppe	55.5	Land- und Fortswirtschaft
Produkt	55.5.01	Unterhaltung der Wirtschaftswege
Kurzbeschreibung		
Unterhaltung, Ausbau und Substanzerhaltung der Wirtschaftswege.		
Rechtsgrundlage		
NStGr, Bebauungspläne, Ratsbeschluss, Pflichtaufgabe		
Zielgruppen		
Bürger/innen		
Verkehrsteilnehmer/innen		

Teilergebnis 55.5.01 Unterhaltung der Wirtschaftswege

Stadt Bad Nenndorf

Nr.	Bezeichnung	Ergebnis 2016	Ansatz 2017	Ansatz 2018	Plan 2019	Plan 2020	Plan 2021
	Ordentliche Erträge						
01	Steuern und ähnliche Abgaben						
02	Zuwendungen und allgemeine Umlagen (außer für Investitionstätigkeit)						
03	Auflösungserträge aus Sonderposten		-1.000,00	-1.000,00	-1.000,00	-1.000,00	-1.000,00
04	sonstige Transfererträge						
05	öffentlich-rechtliche Entgelte (außer Beitr. u. ähnl. Entg. für Inv.-tätigkeit)						
06	privatrechtliche Entgelte						
07	Kostenerstattungen und Kostenumlagen						
08	Zinsen und ähnliche Finanzerträge						
09	aktivierte Eigenleistungen						
10	Bestandsveränderungen						
11	sonstige ordentliche Erträge						
12	= Summe ordentliche Erträge		-1.000,00	-1.000,00	-1.000,00	-1.000,00	-1.000,00
	Ordentliche Aufwendungen						
13	Aufwendungen für aktives Personal						
14	Aufwendungen für Versorgung						
15	Aufwendungen für Sach- und Dienstleis- tungen	3.357,83	5.500,00	5.500,00	5.500,00	5.500,00	5.500,00
16	Abschreibungen		14.000,00	14.000,00	14.000,00	14.000,00	14.000,00
17	Zinsen und ähnliche Aufwendungen						
18	Transferaufwendungen						
19	sonstige ordentliche Aufwendungen	29.754,16					
20	= Summe ordentliche Aufwendungen	33.111,99	19.500,00	19.500,00	19.500,00	19.500,00	19.500,00
21	ordentliches Ergebnis (ordentliche Er- träge abzüglich ordentliche Aufwen- dungen)	33.111,99	18.500,00	18.500,00	18.500,00	18.500,00	18.500,00
22	außerordentliche Erträge						
23	außerordentliche Aufwendungen						
24	außerordentliches Ergebnis (außer- ord. Erträge abzüglich außerord. Aufwendungen)						
25	Jahresergebnis (Saldo aus dem or- dentlichen und dem außerordentli- chen Ergebnis)	33.111,99	18.500,00	18.500,00	18.500,00	18.500,00	18.500,00
26	Erträge aus internen Leistungsbeziehun- gen						
27	Aufwendungen aus internen Leistungs- beziehungen		79.000,00	22.300,00	22.300,00	22.300,00	22.300,00
28	Saldo aus internen Leistungsbeziehun- gen		79.000,00	22.300,00	22.300,00	22.300,00	22.300,00
29	Ergebnis unt. Berücks. d. int. Leis- tungsbeziehungen	33.111,99	97.500,00	40.800,00	40.800,00	40.800,00	40.800,00

Teilfinanzergebnis 55.5.01 Unterhaltung der Wirtschaftswege							
Stadt Bad Nenndorf							
Nr.	Bezeichnung	Ergebnis 2016	Ansatz 2017	Ansatz 2018	Plan 2019	Plan 2020	Plan 2021
	Einzahlungen aus laufender Verwaltungstätigkeit						
01	Steuern und ähnliche Abgaben						
02	Zuwendungen und allgemeine Umlagen (außer für Investitionstätigkeit)						
03	sonstige Transfereinzahlungen						
04	öffentlich-rechtliche Entgelte (außer Beitr. u. ähnl. Entg. für Inv.-tätigkeit)						
05	privatrechtliche Entgelte (außer für Investitionstätigkeit)						
06	Kostenerstattungen und Kostenumlagen (außer für Investitionstätigkeit)						
07	Zinsen und ähnliche Einzahlungen						
08	Einz. a. d. Veräußerung geringwert. VermGG						
09	sonstige haushaltswirksame Einzahlungen						
10	= Summe d. Einz. aus lfd. Verwaltungstätigkeit						
	Auszahlungen aus laufender Verwaltungstätigkeit						
11	Auszahlungen für aktives Personal						
12	Auszahlungen für Versorgung						
13	Auszahlungen für Sach- und Dienstleistungen	-3.357,83	-5.500,00	-5.500,00	-5.500,00	-5.500,00	-5.500,00
14	Zinsen und ähnliche Auszahlungen						
15	Transferauszahlungen (außer für Investitionstätigkeit)						
16	sonstige haushaltswirksame Auszahlungen	-29.754,16					
17	= Summe d. Ausz. aus lfd. Verwaltungstätigkeit	-33.111,99	-5.500,00	-5.500,00	-5.500,00	-5.500,00	-5.500,00
18	Saldo aus lfd. Verwaltungstätigkeit (S. Einz. abz. S. Ausz. aus lfd. Verw.tät.)	-33.111,99	-5.500,00	-5.500,00	-5.500,00	-5.500,00	-5.500,00
	Einzahlungen für Investitionstätigkeit						
19	Zuwendungen für Investitionstätigkeit						
20	Beiträge u.ä. Entgelte für Investitionstätigk.						
21	Veräußerung von Sachvermögen						
22	Veräußerung von Finanzvermögensanlagen						
23	sonstige Investitionstätigkeit						
24	= Summe d. Einz. für Investitionstätigkeit						

Teilfinanzergebnis 55.5.01 Unterhaltung der Wirtschaftswege							
Stadt Bad Nenndorf							
Nr.	Bezeichnung	Ergebnis 2016	Ansatz 2017	Ansatz 2018	Plan 2019	Plan 2020	Plan 2021
	Auszahlungen für Investitionstätigkeit						
25	Erwerb von Grundstücken und Gebäuden						
26	Baumaßnahmen						
27	Erwerb von beweglichem Sachvermögen						
28	Erwerb von Finanzvermögensanlagen						
29	Aktivierbare Zuwendungen						
30	sonstige Investitionstätigkeit						
31	= Summe d. Ausz. für Investitionstätigkeit						
32	Saldo aus Investitionstätigkeit (S. Einz. abz. S. Ausz. aus lfd. Inv.-tät.)						
33	Finanzmittel-Überschuss/-Fehlbetrag (Summe 18 und 32)	-33.111,99	-5.500,00	-5.500,00	-5.500,00	-5.500,00	-5.500,00
	Ein-, Auszahlungen aus Finanzierungstätigkeit						
34	Einz.; Aufn. v. Kred. u. inneren Darl.						
35	Ausz.; Tilg. v. Kred. u. Rückz. v. inn. Darl.						
36	Saldo aus Finanzierungstätigkeit						
37	Finanzmittelveränderung (Summe 33 und 36)	-33.111,99	-5.500,00	-5.500,00	-5.500,00	-5.500,00	-5.500,00

Produktbeschreibung 57.1.01 Kosten der Wirtschaftsförderung Stadt Bad Nenndorf		
Produktbereich	57.	Wirtschaft und Tourismus
Produktgruppe	57.1	Wirtschaftsförderung
Produkt	57.1.01	Kosten der Wirtschaftsförderung
Kurzbeschreibung		
<p>Maßnahmen zur Sicherung und Erweiterung der ortsansässigen Unternehmen.</p> <p>Förderung der Ansiedlung neuer Betriebe durch Verkauf und Vermittlung von Gewerbegrundstücken und Gewerbeimmobilien.</p> <p>Standortmarketing.</p>		
Rechtsgrundlage		
Ratsbeschlüsse, freiwillige Aufgabe		
Zielgruppen		
<p>Einheimische und auswärtige Unternehmen</p> <p>Ansiedlungsinteressenten</p> <p>Investoren</p> <p>Existenzgründer</p>		
Leistungen		

Teilergebnis 57.1.01 Kosten der Wirtschaftsförderung							
Stadt Bad Nenndorf							
Nr.	Bezeichnung	Ergebnis 2016	Ansatz 2017	Ansatz 2018	Plan 2019	Plan 2020	Plan 2021
	Ordentliche Erträge						
01	Steuern und ähnliche Abgaben						
02	Zuwendungen und allgemeine Umlagen (außer für Investitionstätigkeit)						
03	Auflösungserträge aus Sonderposten						
04	sonstige Transfererträge						
05	öffentlich-rechtliche Entgelte (außer Beitr. u. ähnl. Entg. für Inv.-tätigkeit)						
06	privatrechtliche Entgelte						
07	Kostenerstattungen und Kostenumlagen						
08	Zinsen und ähnliche Finanzerträge						
09	aktivierte Eigenleistungen						
10	Bestandsveränderungen						
11	sonstige ordentliche Erträge						
12	= Summe ordentliche Erträge						
	Ordentliche Aufwendungen						
13	Aufwendungen für aktives Personal						
14	Aufwendungen für Versorgung						
15	Aufwendungen für Sach- und Dienstleis- tungen	1.928,20	3.000,00	4.100,00	4.100,00	4.100,00	4.100,00
16	Abschreibungen						
17	Zinsen und ähnliche Aufwendungen						
18	Transferaufwendungen						
19	sonstige ordentliche Aufwendungen						
20	= Summe ordentliche Aufwendungen	1.928,20	3.000,00	4.100,00	4.100,00	4.100,00	4.100,00
21	ordentliches Ergebnis (ordentliche Er- träge abzüglich ordentliche Aufwen- dungen)	1.928,20	3.000,00	4.100,00	4.100,00	4.100,00	4.100,00
22	außerordentliche Erträge						
23	außerordentliche Aufwendungen						
24	außerordentliches Ergebnis (außer- ord. Erträge abzüglich außerord. Aufwendungen)						
25	Jahresergebnis (Saldo aus dem or- dentlichen und dem außerordentli- chen Ergebnis)	1.928,20	3.000,00	4.100,00	4.100,00	4.100,00	4.100,00
26	Erträge aus internen Leistungsbeziehun- gen						
27	Aufwendungen aus internen Leistungs- beziehungen						
28	Saldo aus internen Leistungsbeziehun- gen						
29	Ergebnis unt. Berücks. d. int. Leis- tungsbeziehungen	1.928,20	3.000,00	4.100,00	4.100,00	4.100,00	4.100,00

Teilfinanzergebnis 57.1.01 Kosten der Wirtschaftsförderung

Stadt Bad Nenndorf

Nr.	Bezeichnung	Ergebnis 2016	Ansatz 2017	Ansatz 2018	Plan 2019	Plan 2020	Plan 2021
	Einzahlungen aus laufender Verwaltungstätigkeit						
01	Steuern und ähnliche Abgaben						
02	Zuwendungen und allgemeine Umlagen (außer für Investitionstätigkeit)						
03	sonstige Transfereinzahlungen						
04	öffentlich-rechtliche Entgelte (außer Beitr. u. ähnl. Entg. für Inv.-tätigkeit)						
05	privatrechtliche Entgelte (außer für Investitionstätigkeit)						
06	Kostenerstattungen und Kostenumlagen (außer für Investitionstätigkeit)						
07	Zinsen und ähnliche Einzahlungen						
08	Einz. a. d. Veräußerung geringwert. VermGG						
09	sonstige haushaltswirksame Einzahlungen						
10	= Summe d. Einz. aus lfd. Verwaltungstätigkeit						
	Auszahlungen aus laufender Verwaltungstätigkeit						
11	Auszahlungen für aktives Personal						
12	Auszahlungen für Versorgung						
13	Auszahlungen für Sach- und Dienstleistungen	-1.928,20	-3.000,00	-4.100,00	-4.100,00	-4.100,00	-4.100,00
14	Zinsen und ähnliche Auszahlungen						
15	Transferauszahlungen (außer für Investitionstätigkeit)						
16	sonstige haushaltswirksame Auszahlungen						
17	= Summe d. Ausz. aus lfd. Verwaltungstätigkeit	-1.928,20	-3.000,00	-4.100,00	-4.100,00	-4.100,00	-4.100,00
18	Saldo aus lfd. Verwaltungstätigkeit (S. Einz. abz. S. Ausz. aus lfd. Verw.tät.)	-1.928,20	-3.000,00	-4.100,00	-4.100,00	-4.100,00	-4.100,00
	Einzahlungen für Investitionstätigkeit						
19	Zuwendungen für Investitionstätigkeit						
20	Beiträge u.ä. Entgelte für Investitionstätigk.						
21	Veräußerung von Sachvermögen						
22	Veräußerung von Finanzvermögensanlagen						
23	sonstige Investitionstätigkeit						
24	= Summe d. Einz. für Investitionstätigkeit						

Teilfinanzergebnis 57.1.01 Kosten der Wirtschaftsförderung							
Stadt Bad Nenndorf							
Nr.	Bezeichnung	Ergebnis 2016	Ansatz 2017	Ansatz 2018	Plan 2019	Plan 2020	Plan 2021
	Auszahlungen für Investitionstätigkeit						
25	Erwerb von Grundstücken und Gebäuden						
26	Baumaßnahmen	-6.802,11					
27	Erwerb von beweglichem Sachvermögen						
28	Erwerb von Finanzvermögensanlagen						
29	Aktivierbare Zuwendungen						
30	sonstige Investitionstätigkeit						
31	= Summe d. Ausz. für Investitionstätigkeit	-6.802,11					
32	Saldo aus Investitionstätigkeit (S. Einz. abz. S. Ausz. aus lfd. Inv.-tät.)	-6.802,11					
33	Finanzmittel-Überschuss/-Fehlbetrag (Summe 18 und 32)	-8.730,31	-3.000,00	-4.100,00	-4.100,00	-4.100,00	-4.100,00
	Ein-, Auszahlungen aus Finanzierungstätigkeit						
34	Einz.; Aufn. v. Kred. u. inneren Darl.						
35	Ausz.; Tilg. v. Kred. u. Rückz. v. inn. Darl.						
36	Saldo aus Finanzierungstätigkeit						
37	Finanzmittelveränderung (Summe 33 und 36)	-8.730,31	-3.000,00	-4.100,00	-4.100,00	-4.100,00	-4.100,00

Investitionen Produkt 57.1.01 Kosten der Wirtschaftsförderung

Stadt Bad Nenndorf

Nr. Bezeichnung	Jahres- ergebnis 2016	Ansatz 2017	Ansatz 2018	Finanzplan 2019	Finanzplan 2020	Finanzplan 2021	
> 1.000 € Oberhalb der festgelegten Wertgrenze							
01.16.021 WLAN Innenstadtbereich	-6.802,11						
2600 26. Baumaßnahmen	-6.802,11						
Summe	-6.802,11						

Produktbeschreibung 57.3.01 Bauhof		
Stadt Bad Nenndorf		
Produktbereich	57.	Wirtschaft und Tourismus
Produktgruppe	57.3	Allgemeine Einrichtungen und Unternehmen
Produkt	57.3.01	Bauhof
Kurzbeschreibung		
<p>Pflege der öffentlichen Grünanlagen sowie der Bäume und Sträucher im öffentlichen Raum.</p> <p>Winterdienst und Straßenreinigung der Durchgangs- und Hauptstraßen.</p> <p>Pflege der Aussenanlagen öffentlicher Einrichtungen.</p> <p>Pflege der Friedhöfe.</p> <p>Unterhaltung bzw. Beseitigung von Schäden auf Wegen, Straßen und Plätzen.</p> <p>Aufstellung von Verkehrszeichen nach Anordnung der Verkehrsbehörde.</p> <p>Verkehrssicherheitskontrollen.</p> <p>Anbringen der Weihnachtsbeleuchtung.</p> <p>Leeren der Papierkörbe.</p> <p>Unterhaltung der Wanderwege.</p> <p>Durchführung von leichten Maßnahmen im Hochbaubereich.</p>		
Rechtsgrundlage		
<p>NKomVG, NStrG,</p> <p>Satzungen, Dienstanweisungen, Ratsbeschluss,</p> <p>Vorschriften der Bauberufsgenossenschaft,</p> <p>Haushaltssatzung</p>		
Zielgruppen		
<p>Einwohner/innen</p> <p>Besucher/innen</p> <p>Ämter der Samtgemeindeverwaltung</p>		
Leistungen		

Teilergebnis 57.3.01 Bauhof							
Stadt Bad Nenndorf							
Nr.	Bezeichnung	Ergebnis 2016	Ansatz 2017	Ansatz 2018	Plan 2019	Plan 2020	Plan 2021
	Ordentliche Erträge						
01	Steuern und ähnliche Abgaben						
02	Zuwendungen und allgemeine Umlagen (außer für Investitionstätigkeit)						
03	Auflösungserträge aus Sonderposten						
04	sonstige Transfererträge						
05	öffentlich-rechtliche Entgelte (außer Beitr. u. ähnl. Entg. für Inv.-tätigkeit)						
06	privatrechtliche Entgelte						
07	Kostenerstattungen und Kostenumlagen		-598.100,00	-683.700,00	-683.700,00	-683.700,00	-683.700,00
08	Zinsen und ähnliche Finanzerträge						
09	aktivierte Eigenleistungen						
10	Bestandsveränderungen						
11	sonstige ordentliche Erträge						
12	= Summe ordentliche Erträge		-598.100,00	-683.700,00	-683.700,00	-683.700,00	-683.700,00
	Ordentliche Aufwendungen						
13	Aufwendungen für aktives Personal		805.900,00	904.600,00	915.000,00	926.000,00	934.000,00
14	Aufwendungen für Versorgung						
15	Aufwendungen für Sach- und Dienstleis- tungen		193.400,00	181.800,00	181.800,00	181.800,00	181.800,00
16	Abschreibungen		59.900,00	59.900,00	59.900,00	59.900,00	59.900,00
17	Zinsen und ähnliche Aufwendungen						
18	Transferaufwendungen						
19	sonstige ordentliche Aufwendungen		101.700,00	44.000,00	44.000,00	44.000,00	44.000,00
20	= Summe ordentliche Aufwendungen		1.160.900,00	1.190.300,00	1.200.700,00	1.211.700,00	1.219.700,00
21	ordentliches Ergebnis (ordentliche Er- träge abzüglich ordentliche Aufwen- dungen)		562.800,00	506.600,00	517.000,00	528.000,00	536.000,00
22	außerordentliche Erträge						
23	außerordentliche Aufwendungen						
24	außerordentliches Ergebnis (außer- ord. Erträge abzüglich außerord. Aufwendungen)						
25	Jahresergebnis (Saldo aus dem or- dentlichen und dem außerordentli- chen Ergebnis)		562.800,00	506.600,00	517.000,00	528.000,00	536.000,00
26	Erträge aus internen Leistungsbeziehun- gen		-581.900,00	-543.500,00	-543.500,00	-543.500,00	-543.500,00
27	Aufwendungen aus internen Leistungs- beziehungen			13.600,00	13.600,00	13.600,00	13.600,00
28	Saldo aus internen Leistungsbeziehun- gen		-581.900,00	-529.900,00	-529.900,00	-529.900,00	-529.900,00
29	Ergebnis unt. Berücks. d. int. Leis- tungsbeziehungen		-19.100,00	-23.300,00	-12.900,00	-1.900,00	6.100,00

Teilfinanzergebnis 57.3.01 Bauhof							
Stadt Bad Nenndorf							
Nr.	Bezeichnung	Ergebnis 2016	Ansatz 2017	Ansatz 2018	Plan 2019	Plan 2020	Plan 2021
	Einzahlungen aus laufender Verwaltungstätigkeit						
01	Steuern und ähnliche Abgaben						
02	Zuwendungen und allgemeine Umlagen (außer für Investitionstätigkeit)						
03	sonstige Transfereinzahlungen						
04	öffentlich-rechtliche Entgelte (außer Beitr. u. ähnl. Entg. für Inv.-tätigkeit)						
05	privatrechtliche Entgelte (außer für Investitionstätigkeit)						
06	Kostenerstattungen und Kostenumlagen (außer für Investitionstätigkeit)		598.100,00	683.700,00	683.700,00	683.700,00	683.700,00
07	Zinsen und ähnliche Einzahlungen						
08	Einz. a. d. Veräußerung geringwert. VermGG						
09	sonstige haushaltswirksame Einzahlungen						
10	= Summe d. Einz. aus lfd. Verwaltungstätigkeit		598.100,00	683.700,00	683.700,00	683.700,00	683.700,00
	Auszahlungen aus laufender Verwaltungstätigkeit						
11	Auszahlungen für aktives Personal		-805.900,00	-904.600,00	-915.000,00	-926.000,00	-934.000,00
12	Auszahlungen für Versorgung						
13	Auszahlungen für Sach- und Dienstleistungen		-193.400,00	-181.800,00	-181.800,00	-181.800,00	-181.800,00
14	Zinsen und ähnliche Auszahlungen						
15	Transferauszahlungen (außer für Investitionstätigkeit)						
16	sonstige haushaltswirksame Auszahlungen		-101.700,00	-44.000,00	-44.000,00	-44.000,00	-44.000,00
17	= Summe d. Ausz. aus lfd. Verwaltungstätigkeit		-1.101.000,00	-1.130.400,00	-1.140.800,00	-1.151.800,00	-1.159.800,00
18	Saldo aus lfd. Verwaltungstätigkeit (S. Einz. abz. S. Ausz. aus lfd. Verw.tät.)		-502.900,00	-446.700,00	-457.100,00	-468.100,00	-476.100,00
	Einzahlungen für Investitionstätigkeit						
19	Zuwendungen für Investitionstätigkeit						
20	Beiträge u.ä. Entgelte für Investitionstätigkeit						
21	Veräußerung von Sachvermögen						
22	Veräußerung von Finanzvermögensanlagen						
23	sonstige Investitionstätigkeit						
24	= Summe d. Einz. für Investitionstätigkeit						

Teilfinanzergebnis 57.3.01 Bauhof							
Stadt Bad Nenndorf							
Nr.	Bezeichnung	Ergebnis 2016	Ansatz 2017	Ansatz 2018	Plan 2019	Plan 2020	Plan 2021
	Auszahlungen für Investitionstätigkeit						
25	Erwerb von Grundstücken und Gebäuden						
26	Baumaßnahmen		-200.000,00	-1.500.000,00			
27	Erwerb von beweglichem Sachvermögen		-751.000,00	-67.000,00			
28	Erwerb von Finanzvermögensanlagen						
29	Aktivierbare Zuwendungen						
30	sonstige Investitionstätigkeit		-3.400,00				
31	= Summe d. Ausz. für Investitionstätigkeit		-954.400,00	-1.567.000,00			
32	Saldo aus Investitionstätigkeit (S. Einz. abz. S. Ausz. aus lfd. Inv.-tät.)		-954.400,00	-1.567.000,00			
33	Finanzmittel-Überschuss/-Fehlbetrag (Summe 18 und 32)		-1.457.300,00	-2.013.700,00	-457.100,00	-468.100,00	-476.100,00
	Ein-, Auszahlungen aus Finanzierungstätigkeit						
34	Einz.; Aufn. v. Kred. u. inneren Darl.						
35	Ausz.; Tilg. v. Kred. u. Rückz. v. inn. Darl.						
36	Saldo aus Finanzierungstätigkeit						
37	Finanzmittelveränderung (Summe 33 und 36)		-1.457.300,00	-2.013.700,00	-457.100,00	-468.100,00	-476.100,00

Investitionen Produkt 57.3.01 Bauhof							
Stadt Bad Nenndorf							
Nr. Bezeichnung	Jahres- ergebnis 2016	Ansatz 2017	Ansatz 2018	Finanzplan 2019	Finanzplan 2020	Finanzplan 2021	
> 1.000 € Oberhalb der festgelegten Wertgrenze							
01.17.011 Neubau Bauhof		-200.000,00	-1.500.000,00				
2600 26. Baumaßnahmen		-200.000,00	-1.500.000,00				
01.17.012 Sonderposten Inventar Bauhof		-7.500,00					
2700 27. Erwerb von beweglichem Sachvermögen		-7.500,00					
01.17.013 Ersatzbeschaffung Fahrzeug		-31.000,00					
2700 27. Erwerb von beweglichem Sachvermögen		-31.000,00					
01.17.014 Übernahme Bauhof von Samtgemeinde		-425.000,00					
2700 27. Erwerb von beweglichem Sachvermögen		-425.000,00					
01.17.015 Anhänger Bauhof		-11.600,00					
2700 27. Erwerb von beweglichem Sachvermögen		-11.600,00					
01.17.016 Nass-Fugenschneider		-3.900,00					
2700 27. Erwerb von beweglichem Sachvermögen		-3.900,00					
01.17.018 Software Baumkataster		-3.400,00					
3000 30. sonstige Investitionstätigkeit		-3.400,00					
01.17.033 Holder		-160.000,00					
2700 27. Erwerb von beweglichem Sachvermögen		-160.000,00					
01.17.034 Anschaffung gebrauchter Unimog		-105.000,00					
2700 27. Erwerb von beweglichem Sachvermögen		-105.000,00					
01.17.037 Anschaffung Nullwendekreis Mäher klein		-7.000,00					
2700 27. Erwerb von beweglichem Sachvermögen		-7.000,00					
01.18.013 Beschaffung einer Hebebühne			-11.000,00				
2700 27. Erwerb von beweglichem Sachvermögen			-11.000,00				
01.18.014 Ersatzbeschaffung Aufsitzmäher			-14.000,00				

Investitionen Produkt 57.3.01 Bauhof

Stadt Bad Nenndorf

Nr. Bezeichnung	Jahres- ergebnis 2016	Ansatz 2017	Ansatz 2018	Finanzplan 2019	Finanzplan 2020	Finanzplan 2021	
2700 27. Erwerb von beweglichem Sachvermögen			-14.000,00				
01.18.020 Ersatzbeschaffung Fahrzeug			-34.500,00				
2700 27. Erwerb von beweglichem Sachvermögen			-34.500,00				
01.18.027 Sonderposten Inventar			-7.500,00				
2700 27. Erwerb von beweglichem Sachvermögen			-7.500,00				
Summe		-954.400,00	-1.567.000,00				

Produktbeschreibung 57.3.02 Anschlagssäulen, Plakattafeln und sonstige Werbeeinrichtungen Stadt Bad Nenndorf		
Produktbereich	57.	Wirtschaft und Tourismus
Produktgruppe	57.3	Allgemeine Einrichtungen und Unternehmen
Produkt	57.3.02	Anschlagssäulen, Plakattafeln und sonstige Werbeeinrichtungen
Kurzbeschreibung		
Gestattung gegen Entgelt zum Aufstellen von verschiedenen Werbeanlagen auf gemeindeeigenen Grundstücken. Anschaffung und Unterhaltung von Plakattafeln.		
Rechtsgrundlage		
Ratsbeschluss, freiwillige Aufgabe, Gestattungsverträge		
Zielgruppen		
Einwohner/innen Touristen		
Leistungen		

Teilergebnis 57.3.02 Anschlagsäulen, Plakattafeln und sonstige Werbeeinrichtungen

Stadt Bad Nenndorf

Nr.	Bezeichnung	Ergebnis 2016	Ansatz 2017	Ansatz 2018	Plan 2019	Plan 2020	Plan 2021
	Ordentliche Erträge						
01	Steuern und ähnliche Abgaben						
02	Zuwendungen und allgemeine Umlagen (außer für Investitionstätigkeit)						
03	Auflösungserträge aus Sonderposten						
04	sonstige Transfererträge						
05	öffentlich-rechtliche Entgelte (außer Beitr. u. ähnl. Entg. für Inv.-tätigkeit)						
06	privatrechtliche Entgelte	-685,53	-1.000,00	-1.000,00	-1.000,00	-1.000,00	-1.000,00
07	Kostenerstattungen und Kostenumlagen						
08	Zinsen und ähnliche Finanzerträge						
09	aktivierte Eigenleistungen						
10	Bestandsveränderungen						
11	sonstige ordentliche Erträge						
12	= Summe ordentliche Erträge	-685,53	-1.000,00	-1.000,00	-1.000,00	-1.000,00	-1.000,00
	Ordentliche Aufwendungen						
13	Aufwendungen für aktives Personal						
14	Aufwendungen für Versorgung						
15	Aufwendungen für Sach- und Dienstleis- tungen	1.487,50	1.500,00	1.500,00	1.500,00	1.500,00	1.500,00
16	Abschreibungen						
17	Zinsen und ähnliche Aufwendungen						
18	Transferaufwendungen						
19	sonstige ordentliche Aufwendungen						
20	= Summe ordentliche Aufwendungen	1.487,50	1.500,00	1.500,00	1.500,00	1.500,00	1.500,00
21	ordentliches Ergebnis (ordentliche Er- träge abzüglich ordentliche Aufwen- dungen)	801,97	500,00	500,00	500,00	500,00	500,00
22	außerordentliche Erträge						
23	außerordentliche Aufwendungen						
24	außerordentliches Ergebnis (außer- ord. Erträge abzüglich außerord. Aufwendungen)						
25	Jahresergebnis (Saldo aus dem or- dentlichen und dem außerordentli- chen Ergebnis)	801,97	500,00	500,00	500,00	500,00	500,00
26	Erträge aus internen Leistungsbeziehun- gen						
27	Aufwendungen aus internen Leistungs- beziehungen						
28	Saldo aus internen Leistungsbeziehun- gen						
29	Ergebnis unt. Berücks. d. int. Leis- tungsbeziehungen	801,97	500,00	500,00	500,00	500,00	500,00

Teilfinanzergebnis 57.3.02 Anschlagsäulen, Plakattafeln und sonstige Werbeeinrichtungen

Stadt Bad Nenndorf

Nr.	Bezeichnung	Ergebnis 2016	Ansatz 2017	Ansatz 2018	Plan 2019	Plan 2020	Plan 2021
	Einzahlungen aus laufender Verwaltungstätigkeit						
01	Steuern und ähnliche Abgaben						
02	Zuwendungen und allgemeine Umlagen (außer für Investitionstätigkeit)						
03	sonstige Transfereinzahlungen						
04	öffentlich-rechtliche Entgelte (außer Beitr. u. ähnl. Entg. für Inv.-tätigkeit)						
05	privatrechtliche Entgelte (außer für Investitionstätigkeit)	685,53	1.000,00	1.000,00	1.000,00	1.000,00	1.000,00
06	Kostenerstattungen und Kostenumlagen (außer für Investitionstätigkeit)						
07	Zinsen und ähnliche Einzahlungen						
08	Einz. a. d. Veräußerung geringwert. VermGG						
09	sonstige haushaltswirksame Einzahlungen						
10	= Summe d. Einz. aus lfd. Verwaltungstätigkeit	685,53	1.000,00	1.000,00	1.000,00	1.000,00	1.000,00
	Auszahlungen aus laufender Verwaltungstätigkeit						
11	Auszahlungen für aktives Personal						
12	Auszahlungen für Versorgung						
13	Auszahlungen für Sach- und Dienstleistungen		-1.500,00	-1.500,00	-1.500,00	-1.500,00	-1.500,00
14	Zinsen und ähnliche Auszahlungen						
15	Transferauszahlungen (außer für Investitionstätigkeit)						
16	sonstige haushaltswirksame Auszahlungen						
17	= Summe d. Ausz. aus lfd. Verwaltungstätigkeit		-1.500,00	-1.500,00	-1.500,00	-1.500,00	-1.500,00
18	Saldo aus lfd. Verwaltungstätigkeit (S. Einz. abz. S. Ausz. aus lfd. Verw.tät.)	685,53	-500,00	-500,00	-500,00	-500,00	-500,00
	Einzahlungen für Investitionstätigkeit						
19	Zuwendungen für Investitionstätigkeit						
20	Beiträge u.ä. Entgelte für Investitionstätigkeit						
21	Veräußerung von Sachvermögen						
22	Veräußerung von Finanzvermögensanlagen						
23	sonstige Investitionstätigkeit						
24	= Summe d. Einz. für Investitionstätigkeit						

Teilfinanzergebnis 57.3.02 Anschlagsäulen, Plakattafeln und sonstige Werbeeinrichtungen

Stadt Bad Nenndorf

Nr.	Bezeichnung	Ergebnis 2016	Ansatz 2017	Ansatz 2018	Plan 2019	Plan 2020	Plan 2021
	Auszahlungen für Investitionstätigkeit						
25	Erwerb von Grundstücken und Gebäuden						
26	Baumaßnahmen						
27	Erwerb von beweglichem Sachvermögen						
28	Erwerb von Finanzvermögensanlagen						
29	Aktivierbare Zuwendungen						
30	sonstige Investitionstätigkeit						
31	= Summe d. Ausz. für Investitionstätigkeit						
32	Saldo aus Investitionstätigkeit (S. Einz. abz. S. Ausz. aus lfd. Inv.-tät.)						
33	Finanzmittel-Überschuss/-Fehlbetrag (Summe 18 und 32)	685,53	-500,00	-500,00	-500,00	-500,00	-500,00
	Ein-, Auszahlungen aus Finanzierungstätigkeit						
34	Einz.; Aufn. v. Kred. u. inneren Darl.						
35	Ausz.; Tilg. v. Kred. u. Rückz. v. inn. Darl.						
36	Saldo aus Finanzierungstätigkeit						
37	Finanzmittelveränderung (Summe 33 und 36)	685,53	-500,00	-500,00	-500,00	-500,00	-500,00

Produktbeschreibung 57.5.02 Förderung BgA Kurbetriebe und der Kur- und Tourismus GmbH Stadt Bad Nenndorf		
Produktbereich	57.	Wirtschaft und Tourismus
Produktgruppe	57.5	Tourismus
Produkt	57.5.02	Förderung BgA Kurbetriebe und der Kur- und Tourismus GmbH
Kurzbeschreibung		
Erhebung von Fremdenverkehrsbeiträgen sowie Leistungen als Verlustausgleich an den BgA "Kurbetriebe".		
Rechtsgrundlage		
Ratsbeschluss, NKomVG, NKAG, Fremdenverkehrsbeitragssatzung		
Zielgruppen		
Selbstständig tätige Personen, die der Fremdenverkehrsbeitragspflicht unterliegen.		
Einwohner/innen		
Touristen		
Leistungen		
Fremdenverkehrsbeiträge		
Verlustausgleich BgA		
Zuschuss für Veranstaltungen KurT		

Teilergebnis 57.5.02 Förderung BgA Kurbetriebe und der Kur- und Tourismus GmbH							
Stadt Bad Nenndorf							
Nr.	Bezeichnung	Ergebnis 2016	Ansatz 2017	Ansatz 2018	Plan 2019	Plan 2020	Plan 2021
	Ordentliche Erträge						
01	Steuern und ähnliche Abgaben						
02	Zuwendungen und allgemeine Umlagen (außer für Investitionstätigkeit)			-187.000,00	-187.000,00	-187.000,00	-190.000,00
03	Auflösungserträge aus Sonderposten						
04	sonstige Transfererträge						
05	öffentlich-rechtliche Entgelte (außer Beitr. u. ähnl. Entg. für Inv.-tätigkeit)						
06	privatrechtliche Entgelte						
07	Kostenerstattungen und Kostenumlagen						
08	Zinsen und ähnliche Finanzerträge						
09	aktivierte Eigenleistungen						
10	Bestandsveränderungen						
11	sonstige ordentliche Erträge						
12	= Summe ordentliche Erträge			-187.000,00	-187.000,00	-187.000,00	-190.000,00
	Ordentliche Aufwendungen						
13	Aufwendungen für aktives Personal						
14	Aufwendungen für Versorgung						
15	Aufwendungen für Sach- und Dienstleis- tungen						
16	Abschreibungen						
17	Zinsen und ähnliche Aufwendungen						
18	Transferaufwendungen	450.000,00	889.000,00	648.600,00	645.300,00	957.100,00	919.900,00
19	sonstige ordentliche Aufwendungen		23.000,00				
20	= Summe ordentliche Aufwendungen	450.000,00	912.000,00	648.600,00	645.300,00	957.100,00	919.900,00
21	ordentliches Ergebnis (ordentliche Er- träge abzüglich ordentliche Aufwen- dungen)	450.000,00	912.000,00	461.600,00	458.300,00	770.100,00	729.900,00
22	außerordentliche Erträge						
23	außerordentliche Aufwendungen						
24	außerordentliches Ergebnis (außer- ord. Erträge abzüglich außerord. Aufwendungen)						
25	Jahresergebnis (Saldo aus dem or- dentlichen und dem außerordentli- chen Ergebnis)	450.000,00	912.000,00	461.600,00	458.300,00	770.100,00	729.900,00
26	Erträge aus internen Leistungsbeziehun- gen						
27	Aufwendungen aus internen Leistungs- beziehungen						
28	Saldo aus internen Leistungsbeziehun- gen						
29	Ergebnis unt. Berücks. d. int. Leis- tungsbeziehungen	450.000,00	912.000,00	461.600,00	458.300,00	770.100,00	729.900,00

Teilfinanzergebnis 57.5.02 Förderung BgA Kurbetriebe und der Kur- und Tourismus GmbH
Stadt Bad Nenndorf

Nr.	Bezeichnung	Ergebnis 2016	Ansatz 2017	Ansatz 2018	Plan 2019	Plan 2020	Plan 2021
	Einzahlungen aus laufender Verwaltungstätigkeit						
01	Steuern und ähnliche Abgaben						
02	Zuwendungen und allgemeine Umlagen (außer für Investitionstätigkeit)			187.000,00	187.000,00	187.000,00	190.000,00
03	sonstige Transfereinzahlungen						
04	öffentlich-rechtliche Entgelte (außer Beitr. u. ähnl. Entg. für Inv.-tätigkeit)						
05	privatrechtliche Entgelte (außer für Investitionstätigkeit)						
06	Kostenerstattungen und Kostenumlagen (außer für Investitionstätigkeit)						
07	Zinsen und ähnliche Einzahlungen						
08	Einz. a. d. Veräußerung geringwert. VermGG						
09	sonstige haushaltswirksame Einzahlungen						
10	= Summe d. Einz. aus lfd. Verwaltungstätigkeit			187.000,00	187.000,00	187.000,00	190.000,00
	Auszahlungen aus laufender Verwaltungstätigkeit						
11	Auszahlungen für aktives Personal						
12	Auszahlungen für Versorgung						
13	Auszahlungen für Sach- und Dienstleistungen						
14	Zinsen und ähnliche Auszahlungen						
15	Transferauszahlungen (außer für Investitionstätigkeit)	-300.000,00	-889.000,00	-648.600,00	-645.300,00	-957.100,00	-919.900,00
16	sonstige haushaltswirksame Auszahlungen		-23.000,00				
17	= Summe d. Ausz. aus lfd. Verwaltungstätigkeit	-300.000,00	-912.000,00	-648.600,00	-645.300,00	-957.100,00	-919.900,00
18	Saldo aus lfd. Verwaltungstätigkeit (S. Einz. abz. S. Ausz. aus lfd. Verw.tät.)	-300.000,00	-912.000,00	-461.600,00	-458.300,00	-770.100,00	-729.900,00
	Einzahlungen für Investitionstätigkeit						
19	Zuwendungen für Investitionstätigkeit						
20	Beiträge u.ä. Entgelte für Investitionstätigk.						
21	Veräußerung von Sachvermögen						
22	Veräußerung von Finanzvermögensanlagen						
23	sonstige Investitionstätigkeit						
24	= Summe d. Einz. für Investitionstätigkeit						

Teilfinanzergebnis 57.5.02 Förderung BgA Kurbetriebe und der Kur- und Tourismus GmbH							
Stadt Bad Nenndorf							
Nr.	Bezeichnung	Ergebnis 2016	Ansatz 2017	Ansatz 2018	Plan 2019	Plan 2020	Plan 2021
	Auszahlungen für Investitionstätigkeit						
25	Erwerb von Grundstücken und Gebäuden						
26	Baumaßnahmen						
27	Erwerb von beweglichem Sachvermögen						
28	Erwerb von Finanzvermögensanlagen						
29	Aktivierbare Zuwendungen		-140.700,00	-19.700,00	-126.300,00		
30	sonstige Investitionstätigkeit						
31	= Summe d. Ausz. für Investitionstätigkeit		-140.700,00	-19.700,00	-126.300,00		
32	Saldo aus Investitionstätigkeit (S. Einz. abz. S. Ausz. aus lfd. Inv.-tät.)		-140.700,00	-19.700,00	-126.300,00		
33	Finanzmittel-Überschuss/-Fehlbetrag (Summe 18 und 32)	-300.000,00	-1.052.700,00	-481.300,00	-584.600,00	-770.100,00	-729.900,00
	Ein-, Auszahlungen aus Finanzierungstätigkeit						
34	Einz.; Aufn. v. Kred. u. inneren Darl.						
35	Ausz.; Tilg. v. Kred. u. Rückz. v. inn. Darl.						
36	Saldo aus Finanzierungstätigkeit						
37	Finanzmittelveränderung (Summe 33 und 36)	-300.000,00	-1.052.700,00	-481.300,00	-584.600,00	-770.100,00	-729.900,00

Investitionen Produkt 57.5.02 Förderung BgA Kurbetriebe und der Kur- und Tourismus GmbH
 Stadt Bad Nenndorf

Nr. Bezeichnung	Jahres- ergebnis 2016	Ansatz 2017	Ansatz 2018	Finanzplan 2019	Finanzplan 2020	Finanzplan 2021	
> 1.000 € Oberhalb der festgelegten Wertgrenze							
01.17.008 Investitionszuschuss BgA		-140.700,00					
2900 29. Aktivierbare Zuwendungen		-140.700,00					
01.18.006 Investitionszuschuss BgA			-19.700,00				
2900 29. Aktivierbare Zuwendungen			-19.700,00				
01.19.004 Investitionszuschuss BgA				-126.300,00			
2900 29. Aktivierbare Zuwendungen				-126.300,00			
Summe		-140.700,00	-19.700,00	-126.300,00			

Produktbeschreibung 57.5.03 Allgemeine Förderung des Fremdenverkehrs Stadt Bad Nenndorf		
Produktbereich	57.	Wirtschaft und Tourismus
Produktgruppe	57.5	Tourismus
Produkt	57.5.03	Allgemeine Förderung des Fremdenverkehrs
Kurzbeschreibung		
Förderung von Maßnahmen, die dem Fremdenverkehr dienen.		
Rechtsgrundlage		
Ratsbeschluss, freiwillige Aufgabe		
Zielgruppen		
Einwohner/innen		
Touristen		
Leistungen		
Kosten für das Genehmigungsverfahren staatlich anerkannter Kurort		
Weihnachtsbeleuchtung		
Beitrag an Heilbäderverband Niedersachsen e.V.		

Teilergebnis 57.5.03 Allgemeine Förderung des Fremdenverkehrs

Stadt Bad Nenndorf

Nr.	Bezeichnung	Ergebnis 2016	Ansatz 2017	Ansatz 2018	Plan 2019	Plan 2020	Plan 2021
	Ordentliche Erträge						
01	Steuern und ähnliche Abgaben						
02	Zuwendungen und allgemeine Umlagen (außer für Investitionstätigkeit)						
03	Auflösungserträge aus Sonderposten						
04	sonstige Transfererträge						
05	öffentlich-rechtliche Entgelte (außer Beitr. u. ähnl. Entg. für Inv.-tätigkeit)						
06	privatrechtliche Entgelte						
07	Kostenerstattungen und Kostenumlagen	-2.625,17	-3.000,00	-3.000,00	-3.000,00	-3.000,00	-3.000,00
08	Zinsen und ähnliche Finanzerträge						
09	aktivierte Eigenleistungen						
10	Bestandsveränderungen						
11	sonstige ordentliche Erträge						
12	= Summe ordentliche Erträge	-2.625,17	-3.000,00	-3.000,00	-3.000,00	-3.000,00	-3.000,00
	Ordentliche Aufwendungen						
13	Aufwendungen für aktives Personal						
14	Aufwendungen für Versorgung						
15	Aufwendungen für Sach- und Dienstleis- tungen	1.780,05	2.500,00	2.700,00	2.700,00	2.700,00	2.700,00
16	Abschreibungen						
17	Zinsen und ähnliche Aufwendungen						
18	Transferaufwendungen	6.547,85	6.300,00	6.300,00	6.300,00	6.300,00	6.300,00
19	sonstige ordentliche Aufwendungen	3.276,98					
20	= Summe ordentliche Aufwendungen	11.604,88	8.800,00	9.000,00	9.000,00	9.000,00	9.000,00
21	ordentliches Ergebnis (ordentliche Er- träge abzüglich ordentliche Aufwen- dungen)	8.979,71	5.800,00	6.000,00	6.000,00	6.000,00	6.000,00
22	außerordentliche Erträge						
23	außerordentliche Aufwendungen						
24	außerordentliches Ergebnis (außer- ord. Erträge abzüglich außerord. Aufwendungen)						
25	Jahresergebnis (Saldo aus dem or- dentlichen und dem außerordentli- chen Ergebnis)	8.979,71	5.800,00	6.000,00	6.000,00	6.000,00	6.000,00
26	Erträge aus internen Leistungsbeziehun- gen						
27	Aufwendungen aus internen Leistungs- beziehungen		2.700,00	600,00	600,00	600,00	600,00
28	Saldo aus internen Leistungsbeziehun- gen		2.700,00	600,00	600,00	600,00	600,00
29	Ergebnis unt. Berücks. d. int. Leis- tungsbeziehungen	8.979,71	8.500,00	6.600,00	6.600,00	6.600,00	6.600,00

Teilfinanzergebnis 57.5.03 Allgemeine Förderung des Fremdenverkehrs

Stadt Bad Nenndorf

Nr.	Bezeichnung	Ergebnis 2016	Ansatz 2017	Ansatz 2018	Plan 2019	Plan 2020	Plan 2021
	Einzahlungen aus laufender Verwaltungstätigkeit						
01	Steuern und ähnliche Abgaben						
02	Zuwendungen und allgemeine Umlagen (außer für Investitionstätigkeit)						
03	sonstige Transfereinzahlungen						
04	öffentlich-rechtliche Entgelte (außer Beitr. u. ähnl. Entg. für Inv.-tätigkeit)						
05	privatrechtliche Entgelte (außer für Investitionstätigkeit)						
06	Kostenerstattungen und Kostenumlagen (außer für Investitionstätigkeit)	2.625,17	3.000,00	3.000,00	3.000,00	3.000,00	3.000,00
07	Zinsen und ähnliche Einzahlungen						
08	Einz. a. d. Veräußerung geringwert. VermGG						
09	sonstige haushaltswirksame Einzahlungen						
10	= Summe d. Einz. aus lfd. Verwaltungstätigkeit	2.625,17	3.000,00	3.000,00	3.000,00	3.000,00	3.000,00
	Auszahlungen aus laufender Verwaltungstätigkeit						
11	Auszahlungen für aktives Personal						
12	Auszahlungen für Versorgung						
13	Auszahlungen für Sach- und Dienstleistungen	-1.780,05	-2.500,00	-2.700,00	-2.700,00	-2.700,00	-2.700,00
14	Zinsen und ähnliche Auszahlungen						
15	Transferauszahlungen (außer für Investitionstätigkeit)	-6.547,85	-6.300,00	-6.300,00	-6.300,00	-6.300,00	-6.300,00
16	sonstige haushaltswirksame Auszahlungen	-3.276,98					
17	= Summe d. Ausz. aus lfd. Verwaltungstätigkeit	-11.604,88	-8.800,00	-9.000,00	-9.000,00	-9.000,00	-9.000,00
18	Saldo aus lfd. Verwaltungstätigkeit (S. Einz. abz. S. Ausz. aus lfd. Verw.tät.)	-8.979,71	-5.800,00	-6.000,00	-6.000,00	-6.000,00	-6.000,00
	Einzahlungen für Investitionstätigkeit						
19	Zuwendungen für Investitionstätigkeit						
20	Beiträge u.ä. Entgelte für Investitionstätigk.						
21	Veräußerung von Sachvermögen						
22	Veräußerung von Finanzvermögensanlagen						
23	sonstige Investitionstätigkeit						
24	= Summe d. Einz. für Investitionstätigkeit						

Teilfinanzergebnis 57.5.03 Allgemeine Förderung des Fremdenverkehrs							
Stadt Bad Nenndorf							
Nr.	Bezeichnung	Ergebnis 2016	Ansatz 2017	Ansatz 2018	Plan 2019	Plan 2020	Plan 2021
	Auszahlungen für Investitionstätigkeit						
25	Erwerb von Grundstücken und Gebäuden						
26	Baumaßnahmen	-37.627,41					
27	Erwerb von beweglichem Sachvermögen						
28	Erwerb von Finanzvermögensanlagen						
29	Aktivierbare Zuwendungen						
30	sonstige Investitionstätigkeit						
31	= Summe d. Ausz. für Investitionstätigkeit	-37.627,41					
32	Saldo aus Investitionstätigkeit (S. Einz. abz. S. Ausz. aus lfd. Inv.-tät.)	-37.627,41					
33	Finanzmittel-Überschuss/-Fehlbetrag (Summe 18 und 32)	-46.607,12	-5.800,00	-6.000,00	-6.000,00	-6.000,00	-6.000,00
	Ein-, Auszahlungen aus Finanzierungstätigkeit						
34	Einz.; Aufn. v. Kred. u. inneren Darl.						
35	Ausz.; Tilg. v. Kred. u. Rückz. v. inn. Darl.						
36	Saldo aus Finanzierungstätigkeit						
37	Finanzmittelveränderung (Summe 33 und 36)	-46.607,12	-5.800,00	-6.000,00	-6.000,00	-6.000,00	-6.000,00

Investitionen Produkt 57.5.03 Allgemeine Förderung des Fremdenverkehrs

Stadt Bad Nenndorf

Nr. Bezeichnung	Jahres- ergebnis 2016	Ansatz 2017	Ansatz 2018	Finanzplan 2019	Finanzplan 2020	Finanzplan 2021	
> 1.000 € Oberhalb der festgelegten Wertgrenze							
01.15.026 Weihnachtsbeleuchtung	-37.627,41						
2600 26. Baumaßnahmen	-37.627,41						
Summe	-37.627,41						

Produktbeschreibung 61.1.02 Gemeindesteuern, Steueranteile, Umlagen Stadt Bad Nenndorf		
Produktbereich	61.	Allgemeine Finanzwirtschaft
Produktgruppe	61.1	Steuern, allgemeine Zuweisungen, allgemeine Umlagen
Produkt	61.1.02	Gemeindesteuern, Steueranteile, Umlagen
Kurzbeschreibung		
Grundsteuer A und B, Hundesteuer, Gewerbesteuer, Vergnügungssteuer. Gemeindeanteil an der Einkommensteuer und der Umsatzsteuer. Gewerbesteuerumlage. Kreisumlage. Samtgemeindeumlage.		
Rechtsgrundlage		
AO, GrStG, GewStG, NKAG, FAG, EStG, UStG, GG, Ratsbeschluss, Satzungen		
Zielgruppen		
Abgabepflichtige, Landkreis Schaumburg, Rat		
Leistungen		

Teilergebnis 61.1.02 Gemeindesteuern, Steueranteile, Umlagen

Stadt Bad Nenndorf

Nr.	Bezeichnung	Ergebnis 2016	Ansatz 2017	Ansatz 2018	Plan 2019	Plan 2020	Plan 2021
	Ordentliche Erträge						
01	Steuern und ähnliche Abgaben	-9.477.205,30	-10.077.700,00	-10.795.800,00	-11.054.300,00	-11.450.100,00	-11.877.400,00
02	Zuwendungen und allgemeine Umlagen (außer für Investitionstätigkeit)						
03	Auflösungserträge aus Sonderposten						
04	sonstige Transfererträge						
05	öffentlich-rechtliche Entgelte (außer Beitr. u. ähnl. Entg. für Inv.-tätigkeit)						
06	privatrechtliche Entgelte						
07	Kostenerstattungen und Kostenumlagen						
08	Zinsen und ähnliche Finanzerträge	-32.152,75	-3.000,00	-3.000,00	-3.000,00	-3.000,00	-3.000,00
09	aktivierte Eigenleistungen						
10	Bestandsveränderungen						
11	sonstige ordentliche Erträge	-2.819,85					
12	= Summe ordentliche Erträge	-9.512.177,90	-10.080.700,00	-10.798.800,00	-11.057.300,00	-11.453.100,00	-11.880.400,00
	Ordentliche Aufwendungen						
13	Aufwendungen für aktives Personal						
14	Aufwendungen für Versorgung						
15	Aufwendungen für Sach- und Dienstleis- tungen						
16	Abschreibungen	143.040,12					
17	Zinsen und ähnliche Aufwendungen	19.281,75	21.000,00	21.000,00	21.000,00	21.000,00	21.000,00
18	Transferaufwendungen	7.041.637,00	7.318.800,00	8.628.000,00	8.763.600,00	8.979.100,00	9.196.600,00
19	sonstige ordentliche Aufwendungen						
20	= Summe ordentliche Aufwendungen	7.203.958,87	7.339.800,00	8.649.000,00	8.784.600,00	9.000.100,00	9.217.600,00
21	ordentliches Ergebnis (ordentliche Er- träge abzüglich ordentliche Aufwen- dungen)	-2.308.219,03	-2.740.900,00	-2.149.800,00	-2.272.700,00	-2.453.000,00	-2.662.800,00
22	außerordentliche Erträge						
23	außerordentliche Aufwendungen						
24	außerordentliches Ergebnis (außer- ord. Erträge abzüglich außerord. Aufwendungen)						
25	Jahresergebnis (Saldo aus dem ord- entlichen und dem außerordentli- chen Ergebnis)	-2.308.219,03	-2.740.900,00	-2.149.800,00	-2.272.700,00	-2.453.000,00	-2.662.800,00
26	Erträge aus internen Leistungsbeziehun- gen						
27	Aufwendungen aus internen Leistungs- beziehungen						
28	Saldo aus internen Leistungsbeziehun- gen						
29	Ergebnis unt. Berücks. d. int. Leis- tungsbeziehungen	-2.308.219,03	-2.740.900,00	-2.149.800,00	-2.272.700,00	-2.453.000,00	-2.662.800,00

Teilfinanzergebnis 61.1.02 Gemeindesteuern, Steueranteile, Umlagen

Stadt Bad Nenndorf

Nr.	Bezeichnung	Ergebnis 2016	Ansatz 2017	Ansatz 2018	Plan 2019	Plan 2020	Plan 2021
	Einzahlungen aus laufender Verwaltungstätigkeit						
01	Steuern und ähnliche Abgaben	9.430.648,43	10.077.700,00	10.795.800,00	11.054.300,00	11.450.100,00	11.877.400,00
02	Zuwendungen und allgemeine Umlagen (außer für Investitionstätigkeit)						
03	sonstige Transfereinzahlungen						
04	öffentlich-rechtliche Entgelte (außer Beitr. u. ähnl. Entg. für Inv.-tätigkeit)						
05	privatrechtliche Entgelte (außer für Investitionstätigkeit)						
06	Kostenerstattungen und Kostenumlagen (außer für Investitionstätigkeit)						
07	Zinsen und ähnliche Einzahlungen	31.835,75	3.000,00	3.000,00	3.000,00	3.000,00	3.000,00
08	Einz. a. d. Veräußerung geringwert. VermGG						
09	sonstige haushaltswirksame Einzahlungen						
10	= Summe d. Einz. aus lfd. Verwaltungstätigkeit	9.462.484,18	10.080.700,00	10.798.800,00	11.057.300,00	11.453.100,00	11.880.400,00
	Auszahlungen aus laufender Verwaltungstätigkeit						
11	Auszahlungen für aktives Personal						
12	Auszahlungen für Versorgung						
13	Auszahlungen für Sach- und Dienstleistungen						
14	Zinsen und ähnliche Auszahlungen	-19.281,75	-21.000,00	-21.000,00	-21.000,00	-21.000,00	-21.000,00
15	Transferauszahlungen (außer für Investitionstätigkeit)	-7.041.637,00	-7.318.800,00	-8.628.000,00	-8.763.600,00	-8.979.100,00	-9.196.600,00
16	sonstige haushaltswirksame Auszahlungen						
17	= Summe d. Ausz. aus lfd. Verwaltungstätigkeit	-7.060.918,75	-7.339.800,00	-8.649.000,00	-8.784.600,00	-9.000.100,00	-9.217.600,00
18	Saldo aus lfd. Verwaltungstätigkeit (S. Einz. abz. S. Ausz. aus lfd. Verw.tät.)	2.401.565,43	2.740.900,00	2.149.800,00	2.272.700,00	2.453.000,00	2.662.800,00
	Einzahlungen für Investitionstätigkeit						
19	Zuwendungen für Investitionstätigkeit						
20	Beiträge u.ä. Entgelte für Investitionstätigk.						
21	Veräußerung von Sachvermögen						
22	Veräußerung von Finanzvermögensanlagen						
23	sonstige Investitionstätigkeit						
24	= Summe d. Einz. für Investitionstätigkeit						

Teilfinanzergebnis 61.1.02 Gemeindesteuern, Steueranteile, Umlagen

Stadt Bad Nenndorf

Nr.	Bezeichnung	Ergebnis 2016	Ansatz 2017	Ansatz 2018	Plan 2019	Plan 2020	Plan 2021
	Auszahlungen für Investitionstätigkeit						
25	Erwerb von Grundstücken und Gebäuden						
26	Baumaßnahmen						
27	Erwerb von beweglichem Sachvermögen						
28	Erwerb von Finanzvermögensanlagen						
29	Aktivierbare Zuwendungen						
30	sonstige Investitionstätigkeit						
31	= Summe d. Ausz. für Investitionstätigkeit						
32	Saldo aus Investitionstätigkeit (S. Einz. abz. S. Ausz. aus lfd. Inv.-tät.)						
33	Finanzmittel-Überschuss/-Fehlbetrag (Summe 18 und 32)	2.401.565,43	2.740.900,00	2.149.800,00	2.272.700,00	2.453.000,00	2.662.800,00
	Ein-, Auszahlungen aus Finanzierungstätigkeit						
34	Einz.; Aufn. v. Kred. u. inneren Darl.						
35	Ausz.; Tilg. v. Kred. u. Rückz. v. inn. Darl.						
36	Saldo aus Finanzierungstätigkeit						
37	Finanzmittelveränderung (Summe 33 und 36)	2.401.565,43	2.740.900,00	2.149.800,00	2.272.700,00	2.453.000,00	2.662.800,00

Produktbeschreibung 61.2.01 Kredite		
Stadt Bad Nenndorf		
Produktbereich	61.	Allgemeine Finanzwirtschaft
Produktgruppe	61.2	Sonstige allgemeine Finanzwirtschaft
Produkt	61.2.01	Kredite
Kurzbeschreibung		
Kredite, Kreditbeschaffungskosten, Zinsen für Kredite. Schuldendienst.		
Rechtsgrundlage		
GemHKVO, NKomVG, Kreditrichtlinien, Haushaltssatzung, Ratsbeschluss		
Zielgruppen		
Rat, Kreditinstitute, Produktverantwortliche.		
Leistungen		
Zinsaufwendungen Schuldendienst		

Teilergebnis 61.2.01 Kredite							
Stadt Bad Nenndorf							
Nr.	Bezeichnung	Ergebnis 2016	Ansatz 2017	Ansatz 2018	Plan 2019	Plan 2020	Plan 2021
	Ordentliche Erträge						
01	Steuern und ähnliche Abgaben						
02	Zuwendungen und allgemeine Umlagen (außer für Investitionstätigkeit)						
03	Auflösungserträge aus Sonderposten						
04	sonstige Transfererträge						
05	öffentlich-rechtliche Entgelte (außer Beitr. u. ähnl. Entg. für Inv.-tätigkeit)						
06	privatrechtliche Entgelte						
07	Kostenerstattungen und Kostenumlagen						
08	Zinsen und ähnliche Finanzerträge	-340,90					
09	aktivierte Eigenleistungen						
10	Bestandsveränderungen						
11	sonstige ordentliche Erträge						
12	= Summe ordentliche Erträge	-340,90					
	Ordentliche Aufwendungen						
13	Aufwendungen für aktives Personal						
14	Aufwendungen für Versorgung						
15	Aufwendungen für Sach- und Dienstleis- tungen						
16	Abschreibungen						
17	Zinsen und ähnliche Aufwendungen	46.311,92	60.000,00	60.000,00	80.000,00	150.000,00	150.000,00
18	Transferaufwendungen						
19	sonstige ordentliche Aufwendungen						
20	= Summe ordentliche Aufwendungen	46.311,92	60.000,00	60.000,00	80.000,00	150.000,00	150.000,00
21	ordentliches Ergebnis (ordentliche Er- träge abzüglich ordentliche Aufwen- dungen)	45.971,02	60.000,00	60.000,00	80.000,00	150.000,00	150.000,00
22	außerordentliche Erträge						
23	außerordentliche Aufwendungen						
24	außerordentliches Ergebnis (außer- ord. Erträge abzüglich außerord. Aufwendungen)						
25	Jahresergebnis (Saldo aus dem or- dentlichen und dem außerordentli- chen Ergebnis)	45.971,02	60.000,00	60.000,00	80.000,00	150.000,00	150.000,00
26	Erträge aus internen Leistungsbeziehun- gen						
27	Aufwendungen aus internen Leistungs- beziehungen						
28	Saldo aus internen Leistungsbeziehun- gen						
29	Ergebnis unt. Berücks. d. int. Leis- tungsbeziehungen	45.971,02	60.000,00	60.000,00	80.000,00	150.000,00	150.000,00

Teilfinanzergebnis 61.2.01 Kredite

Stadt Bad Nenndorf

Nr.	Bezeichnung	Ergebnis 2016	Ansatz 2017	Ansatz 2018	Plan 2019	Plan 2020	Plan 2021
	Einzahlungen aus laufender Verwaltungstätigkeit						
01	Steuern und ähnliche Abgaben						
02	Zuwendungen und allgemeine Umlagen (außer für Investitionstätigkeit)						
03	sonstige Transfereinzahlungen						
04	öffentlich-rechtliche Entgelte (außer Beitr. u. ähnl. Entg. für Inv.-tätigkeit)						
05	privatrechtliche Entgelte (außer für Investitionstätigkeit)						
06	Kostenerstattungen und Kostenumlagen (außer für Investitionstätigkeit)						
07	Zinsen und ähnliche Einzahlungen	340,90					
08	Einz. a. d. Veräußerung geringwert. VermGG						
09	sonstige haushaltswirksame Einzahlungen						
10	= Summe d. Einz. aus lfd. Verwaltungstätigkeit	340,90					
	Auszahlungen aus laufender Verwaltungstätigkeit						
11	Auszahlungen für aktives Personal						
12	Auszahlungen für Versorgung						
13	Auszahlungen für Sach- und Dienstleistungen						
14	Zinsen und ähnliche Auszahlungen	-46.311,92	-60.000,00	-60.000,00	-80.000,00	-150.000,00	-150.000,00
15	Transferauszahlungen (außer für Investitionstätigkeit)						
16	sonstige haushaltswirksame Auszahlungen						
17	= Summe d. Ausz. aus lfd. Verwaltungstätigkeit	-46.311,92	-60.000,00	-60.000,00	-80.000,00	-150.000,00	-150.000,00
18	Saldo aus lfd. Verwaltungstätigkeit (S. Einz. abz. S. Ausz. aus lfd. Verw.tät.)	-45.971,02	-60.000,00	-60.000,00	-80.000,00	-150.000,00	-150.000,00
	Einzahlungen für Investitionstätigkeit						
19	Zuwendungen für Investitionstätigkeit						
20	Beiträge u.ä. Entgelte für Investitionstätigk.						
21	Veräußerung von Sachvermögen						
22	Veräußerung von Finanzvermögensanlagen	61.548,47	7.200,00	7.300,00	7.400,00	7.500,00	7.600,00
23	sonstige Investitionstätigkeit						
24	= Summe d. Einz. für Investitionstätigkeit	61.548,47	7.200,00	7.300,00	7.400,00	7.500,00	7.600,00

Teilfinanzergebnis 61.2.01 Kredite							
Stadt Bad Nenndorf							
Nr.	Bezeichnung	Ergebnis 2016	Ansatz 2017	Ansatz 2018	Plan 2019	Plan 2020	Plan 2021
	Auszahlungen für Investitionstätigkeit						
25	Erwerb von Grundstücken und Gebäuden						
26	Baumaßnahmen						
27	Erwerb von beweglichem Sachvermögen						
28	Erwerb von Finanzvermögensanlagen						
29	Aktivierbare Zuwendungen						
30	sonstige Investitionstätigkeit						
31	= Summe d. Ausz. für Investitionstätigkeit						
32	Saldo aus Investitionstätigkeit (S. Einz. abz. S. Ausz. aus lfd. Inv.-tät.)	61.548,47	7.200,00	7.300,00	7.400,00	7.500,00	7.600,00
33	Finanzmittel-Überschuss/-Fehlbetrag (Summe 18 und 32)	15.577,45	-52.800,00	-52.700,00	-72.600,00	-142.500,00	-142.400,00
	Ein-, Auszahlungen aus Finanzierungstätigkeit						
34	Einz.; Aufn. v. Kred. u. inneren Darl.	1.680.000,00	370.300,00	3.818.900,00			
35	Ausz.; Tilg. v. Kred. u. Rückz. v. inn. Darl.	-153.241,86	-150.700,00	-115.700,00	-150.700,00	-220.000,00	-220.000,00
36	Saldo aus Finanzierungstätigkeit	1.526.758,14	219.600,00	3.703.200,00	-150.700,00	-220.000,00	-220.000,00
37	Finanzmittelveränderung (Summe 33 und 36)	1.542.335,59	166.800,00	3.650.500,00	-223.300,00	-362.500,00	-362.400,00

Investitionen Produkt 61.2.01 Kredite

Stadt Bad Nenndorf

Nr. Bezeichnung	Jahres- ergebnis 2016	Ansatz 2017	Ansatz 2018	Finanzplan 2019	Finanzplan 2020	Finanzplan 2021	
> 1.000 € Oberhalb der festgelegten Wertgrenze							
01.16.006 Dalehen BgA	61.548,47						
2200 22. Veräußerung von Finanzvermögensanlagen	61.548,47						
01.17.010 Darlehen BgA		7.200,00	7.300,00	7.400,00	7.500,00	7.600,00	
2200 22. Veräußerung von Finanzvermögensanlagen		7.200,00	7.300,00	7.400,00	7.500,00	7.600,00	
Summe	61.548,47	7.200,00	7.300,00	7.400,00	7.500,00	7.600,00	

Produktbeschreibung 61.2.02 Rücklagen		
Stadt Bad Nenndorf		
Produktbereich	61.	Allgemeine Finanzwirtschaft
Produktgruppe	61.2	Sonstige allgemeine Finanzwirtschaft
Produkt	61.2.02	Rücklagen
Kurzbeschreibung		
Zuführung und Entnahme aus der allgemeinen Rücklage.		
Zinsen aus der allgemeinen Rücklage.		
Rechtsgrundlage		
GemHKVO, NKomVG,		
Haushaltssatzung, Ratsbeschluss,		
Kreditrichtlinien		
Zielgruppen		
Rat		
Kreditinstitute		
Produktverantwortliche		
Leistungen		
Bewirtschaftung der Rücklagen		

Teilergebnis 61.2.02 Rücklagen							
Stadt Bad Nenndorf							
Nr.	Bezeichnung	Ergebnis 2016	Ansatz 2017	Ansatz 2018	Plan 2019	Plan 2020	Plan 2021
	Ordentliche Erträge						
01	Steuern und ähnliche Abgaben						
02	Zuwendungen und allgemeine Umlagen (außer für Investitionstätigkeit)						
03	Auflösungserträge aus Sonderposten						
04	sonstige Transfererträge						
05	öffentlich-rechtliche Entgelte (außer Beitr. u. ähnl. Entg. für Inv.-tätigkeit)						
06	privatrechtliche Entgelte						
07	Kostenerstattungen und Kostenumlagen						
08	Zinsen und ähnliche Finanzerträge	75,83					
09	aktivierte Eigenleistungen						
10	Bestandsveränderungen						
11	sonstige ordentliche Erträge						
12	= Summe ordentliche Erträge	75,83					
	Ordentliche Aufwendungen						
13	Aufwendungen für aktives Personal						
14	Aufwendungen für Versorgung						
15	Aufwendungen für Sach- und Dienstleis- tungen						
16	Abschreibungen						
17	Zinsen und ähnliche Aufwendungen						
18	Transferaufwendungen						
19	sonstige ordentliche Aufwendungen						
20	= Summe ordentliche Aufwendungen						
21	ordentliches Ergebnis (ordentliche Er- träge abzüglich ordentliche Aufwen- dungen)	75,83					
22	außerordentliche Erträge						
23	außerordentliche Aufwendungen						
24	außerordentliches Ergebnis (außer- ord. Erträge abzüglich außerord. Aufwendungen)						
25	Jahresergebnis (Saldo aus dem or- dentlichen und dem außerordentli- chen Ergebnis)	75,83					
26	Erträge aus internen Leistungsbeziehun- gen						
27	Aufwendungen aus internen Leistungs- beziehungen						
28	Saldo aus internen Leistungsbeziehun- gen						
29	Ergebnis unt. Berücks. d. int. Leis- tungsbeziehungen	75,83					

Teilfinanzergebnis 61.2.02 Rücklagen							
Stadt Bad Nenndorf							
Nr.	Bezeichnung	Ergebnis 2016	Ansatz 2017	Ansatz 2018	Plan 2019	Plan 2020	Plan 2021
	Einzahlungen aus laufender Verwaltungstätigkeit						
01	Steuern und ähnliche Abgaben						
02	Zuwendungen und allgemeine Umlagen (außer für Investitionstätigkeit)						
03	sonstige Transfereinzahlungen						
04	öffentlich-rechtliche Entgelte (außer Beitr. u. ähnl. Entg. für Inv.-tätigkeit)						
05	privatrechtliche Entgelte (außer für Investitionstätigkeit)						
06	Kostenerstattungen und Kostenumlagen (außer für Investitionstätigkeit)						
07	Zinsen und ähnliche Einzahlungen	-75,83					
08	Einz. a. d. Veräußerung geringwert. VermGG						
09	sonstige haushaltswirksame Einzahlungen						
10	= Summe d. Einz. aus lfd. Verwaltungstätigkeit	-75,83					
	Auszahlungen aus laufender Verwaltungstätigkeit						
11	Auszahlungen für aktives Personal						
12	Auszahlungen für Versorgung						
13	Auszahlungen für Sach- und Dienstleistungen						
14	Zinsen und ähnliche Auszahlungen						
15	Transferauszahlungen (außer für Investitionstätigkeit)						
16	sonstige haushaltswirksame Auszahlungen						
17	= Summe d. Ausz. aus lfd. Verwaltungstätigkeit						
18	Saldo aus lfd. Verwaltungstätigkeit (S. Einz. abz. S. Ausz. aus lfd. Verw.tät.)	-75,83					
	Einzahlungen für Investitionstätigkeit						
19	Zuwendungen für Investitionstätigkeit						
20	Beiträge u.ä. Entgelte für Investitionstätigk.						
21	Veräußerung von Sachvermögen						
22	Veräußerung von Finanzvermögensanlagen		540.900,00				
23	sonstige Investitionstätigkeit						
24	= Summe d. Einz. für Investitionstätigkeit		540.900,00				

Teilfinanzergebnis 61.2.02 Rücklagen							
Stadt Bad Nenndorf							
Nr.	Bezeichnung	Ergebnis 2016	Ansatz 2017	Ansatz 2018	Plan 2019	Plan 2020	Plan 2021
	Auszahlungen für Investitionstätigkeit						
25	Erwerb von Grundstücken und Gebäuden						
26	Baumaßnahmen						
27	Erwerb von beweglichem Sachvermögen						
28	Erwerb von Finanzvermögensanlagen						
29	Aktivierbare Zuwendungen						
30	sonstige Investitionstätigkeit						
31	= Summe d. Ausz. für Investitionstätigkeit						
32	Saldo aus Investitionstätigkeit (S. Einz. abz. S. Ausz. aus lfd. Inv.-tät.)		540.900,00				
33	Finanzmittel-Überschuss/-Fehlbetrag (Summe 18 und 32)	-75,83	540.900,00				
	Ein-, Auszahlungen aus Finanzierungstätigkeit						
34	Einz.; Aufn. v. Kred. u. inneren Darl.						
35	Ausz.; Tilg. v. Kred. u. Rückz. v. inn. Darl.						
36	Saldo aus Finanzierungstätigkeit						
37	Finanzmittelveränderung (Summe 33 und 36)	-75,83	540.900,00				

Produktbeschreibung 61.2.03 Deckungsreserve		
Stadt Bad Nenndorf		
Produktbereich	61.	Allgemeine Finanzwirtschaft
Produktgruppe	61.2	Sonstige allgemeine Finanzwirtschaft
Produkt	61.2.03	Deckungsreserve
Kurzbeschreibung		
Haushaltsmittel zur Deckung notwendig gewordener Mehrausgaben.		
Rechtsgrundlage		
GemHKVO, NKomVG, Ratsbeschluss		
Zielgruppen		
Rat		
Produktverantwortliche		
Leistungen		

Teilergebnis 61.2.03 Deckungsreserve

Stadt Bad Nenndorf

Nr.	Bezeichnung	Ergebnis 2016	Ansatz 2017	Ansatz 2018	Plan 2019	Plan 2020	Plan 2021
	Ordentliche Erträge						
01	Steuern und ähnliche Abgaben						
02	Zuwendungen und allgemeine Umlagen (außer für Investitionstätigkeit)						
03	Auflösungserträge aus Sonderposten						
04	sonstige Transfererträge						
05	öffentlich-rechtliche Entgelte (außer Beitr. u. ähnl. Entg. für Inv.-tätigkeit)						
06	privatrechtliche Entgelte						
07	Kostenerstattungen und Kostenumlagen						
08	Zinsen und ähnliche Finanzerträge						
09	aktivierte Eigenleistungen						
10	Bestandsveränderungen						
11	sonstige ordentliche Erträge						
12	= Summe ordentliche Erträge						
	Ordentliche Aufwendungen						
13	Aufwendungen für aktives Personal						
14	Aufwendungen für Versorgung						
15	Aufwendungen für Sach- und Dienstleis- tungen						
16	Abschreibungen						
17	Zinsen und ähnliche Aufwendungen						
18	Transferaufwendungen						
19	sonstige ordentliche Aufwendungen		12.000,00	12.000,00	12.000,00	12.000,00	12.000,00
20	= Summe ordentliche Aufwendungen		12.000,00	12.000,00	12.000,00	12.000,00	12.000,00
21	ordentliches Ergebnis (ordentliche Er- träge abzüglich ordentliche Aufwen- dungen)		12.000,00	12.000,00	12.000,00	12.000,00	12.000,00
22	außerordentliche Erträge						
23	außerordentliche Aufwendungen						
24	außerordentliches Ergebnis (außer- ord. Erträge abzüglich außerord. Aufwendungen)						
25	Jahresergebnis (Saldo aus dem or- dentlichen und dem außerordentli- chen Ergebnis)		12.000,00	12.000,00	12.000,00	12.000,00	12.000,00
26	Erträge aus internen Leistungsbeziehun- gen						
27	Aufwendungen aus internen Leistungs- beziehungen						
28	Saldo aus internen Leistungsbeziehun- gen						
29	Ergebnis unt. Berücks. d. int. Leis- tungsbeziehungen		12.000,00	12.000,00	12.000,00	12.000,00	12.000,00

Teilfinanzergebnis 61.2.03 Deckungsreserve

Stadt Bad Nenndorf

Nr.	Bezeichnung	Ergebnis 2016	Ansatz 2017	Ansatz 2018	Plan 2019	Plan 2020	Plan 2021
	Einzahlungen aus laufender Verwaltungstätigkeit						
01	Steuern und ähnliche Abgaben						
02	Zuwendungen und allgemeine Umlagen (außer für Investitionstätigkeit)						
03	sonstige Transfereinzahlungen						
04	öffentlich-rechtliche Entgelte (außer Beitr. u. ähnl. Entg. für Inv.-tätigkeit)						
05	privatrechtliche Entgelte (außer für Investitionstätigkeit)						
06	Kostenerstattungen und Kostenumlagen (außer für Investitionstätigkeit)						
07	Zinsen und ähnliche Einzahlungen						
08	Einz. a. d. Veräußerung geringwert. VermGG						
09	sonstige haushaltswirksame Einzahlungen						
10	= Summe d. Einz. aus lfd. Verwaltungstätigkeit						
	Auszahlungen aus laufender Verwaltungstätigkeit						
11	Auszahlungen für aktives Personal						
12	Auszahlungen für Versorgung						
13	Auszahlungen für Sach- und Dienstleistungen						
14	Zinsen und ähnliche Auszahlungen						
15	Transferauszahlungen (außer für Investitionstätigkeit)						
16	sonstige haushaltswirksame Auszahlungen						
17	= Summe d. Ausz. aus lfd. Verwaltungstätigkeit						
18	Saldo aus lfd. Verwaltungstätigkeit (S. Einz. abz. S. Ausz. aus lfd. Verw.tät.)						
	Einzahlungen für Investitionstätigkeit						
19	Zuwendungen für Investitionstätigkeit						
20	Beiträge u.ä. Entgelte für Investitionstätigk.						
21	Veräußerung von Sachvermögen						
22	Veräußerung von Finanzvermögensanlagen						
23	sonstige Investitionstätigkeit						
24	= Summe d. Einz. für Investitionstätigkeit						

Teilfinanzergebnis 61.2.03 Deckungsreserve							
Stadt Bad Nenndorf							
Nr.	Bezeichnung	Ergebnis 2016	Ansatz 2017	Ansatz 2018	Plan 2019	Plan 2020	Plan 2021
	Auszahlungen für Investitionstätigkeit						
25	Erwerb von Grundstücken und Gebäuden						
26	Baumaßnahmen						
27	Erwerb von beweglichem Sachvermögen						
28	Erwerb von Finanzvermögensanlagen						
29	Aktivierbare Zuwendungen						
30	sonstige Investitionstätigkeit						
31	= Summe d. Ausz. für Investitionstätigkeit						
32	Saldo aus Investitionstätigkeit (S. Einz. abz. S. Ausz. aus lfd. Inv.-tät.)						
33	Finanzmittel-Überschuss/-Fehlbetrag (Summe 18 und 32)						
	Ein-, Auszahlungen aus Finanzierungstätigkeit						
34	Einz.; Aufn. v. Kred. u. inneren Darl.						
35	Ausz.; Tilg. v. Kred. u. Rückz. v. inn. Darl.						
36	Saldo aus Finanzierungstätigkeit						
37	Finanzmittelveränderung (Summe 33 und 36)						

Querschnitt Ergebnishaushalt

Stadt Bad Nenndorf

Produkt	Ordentliche Erträge	Ordentliche Aufwendungen	Ordentliches Ergebnis(ohne Überschuss gem. § 15 Abs. 5 GemHKVO)	Außerordentl. Erträge	Außerordentl. Aufwendungen	Außerordentl. Ergebnis(ohne Überschuss gem. § 15 Abs. 6 GemHKVO)
11.1.01		110.100,00	110.100,00			
11.1.03	-4.900,00	9.700,00	4.800,00			
11.1.04	-76.000,00	49.600,00	-26.400,00			
11.1.05		2.000,00	2.000,00			
11.1.07	-30.000,00	14.000,00	-16.000,00			
12.6.01		400,00	400,00			
26.2.01		3.900,00	3.900,00			
28.1.01	-200,00	29.000,00	28.800,00			
31.5.02		1.100,00	1.100,00			
31.5.03	-6.500,00	49.800,00	43.300,00			
35.1.01		3.600,00	3.600,00			
36.2.01		4.000,00	4.000,00			
36.6.01		8.500,00	8.500,00			
41.4.01		600,00	600,00			
42.1.01		20.000,00	20.000,00			
42.4.11	-9.400,00	16.900,00	7.500,00			
42.4.12	-3.000,00	13.100,00	10.100,00			
42.4.14		200,00	200,00			
42.4.15	-22.000,00	28.000,00	6.000,00			
51.1.02		20.700,00	20.700,00			
52.3.01		2.400,00	2.400,00			
53.1.01	-310.000,00		-310.000,00			
53.2.01	-101.000,00		-101.000,00			
53.5.01	-13.400,00	61.500,00	48.100,00			
54.1.03	-223.500,00	808.600,00	585.100,00			
54.5.02	-100,00	204.000,00	203.900,00			
54.7.01		8.500,00	8.500,00			
54.7.02		2.300,00	2.300,00			
55.1.01		140.300,00	140.300,00			
55.1.04		5.700,00	5.700,00			
55.1.05	-4.000,00	4.500,00	500,00			
55.2.01		72.000,00	72.000,00			
55.4.01		27.000,00	27.000,00			

Querschnitt Ergebnishaushalt

Stadt Bad Nenndorf

Produkt		Ordentliche Erträge	Ordentliche Aufwendungen	Ordentliches Ergebnis(ohne Überschuss gem. § 15 Abs. 5 GemHKVO)	Außerordentl. Erträge	Außerordentl. Aufwendungen	Außerordentl. Ergebnis(ohne Überschuss gem. § 15 Abs. 6 GemHKVO)
55.5.01	Unterhaltung der Wirtschaftswege	-1.000,00	19.500,00	18.500,00			
57.1.01	Kosten der Wirtschaftsförderung		4.100,00	4.100,00			
57.3.01	Bauhof	-683.700,00	1.190.300,00	506.600,00			
57.3.02	Anschlagsäulen, Plakattafeln und sonstige Werbeeinrichtungen	-1.000,00	1.500,00	500,00			
57.5.02	Förderung BgA Kurbetriebe und der Kur- und Tourismus GmbH	-187.000,00	648.600,00	461.600,00			
57.5.03	Allgemeine Förderung des Fremdenverkehrs	-3.000,00	9.000,00	6.000,00			
61.1.02	Gemeindesteuern, Steueranteile, Umlagen	-10.798.800,00	8.811.500,00	-2.149.800,00			
61.2.01	Kredite		60.000,00	60.000,00			
61.2.03	Deckungsreserve		12.000,00	12.000,00			

Querschnitt Finanzhaushalt

Stadt Bad Nenndorf

Produkt		Einzahlungen aus lfd. Ver- waltungstät.	Auszahlungen aus lfd. Ver- waltungstät.	Saldo aus lfd. Verwaltungs- tät.	Einzahlungen für Investiti- onstät.	Auszahlungen für Investiti- onstät.	Saldo aus In- vestitionstät.
11.1.01	Verwaltungsleitung/Organe		-110.100,00	-110.100,00			
11.1.03	Innere Verwaltungsangelegen- heiten	4.900,00	-9.700,00	-4.800,00			
11.1.04	Liegenschaftsverwaltung	76.000,00	-35.900,00	40.100,00			
11.1.05	Einrichtungen für die gesamte Verwaltung bzw. Verwaltungs- angehörigen		-2.000,00	-2.000,00			
11.1.07	Liegenschaftsverwaltung son- stiges Grundvermögen	30.000,00	-14.000,00	16.000,00	58.000,00	-554.000,00	-496.000,00
12.6.01	Brandschutz		-400,00	-400,00			
26.2.01	Musikpflege		-3.900,00	-3.900,00			
28.1.01	Heimat- und sonstige Kul- turpflege	200,00	-29.000,00	-28.800,00			
31.5.02	Andere soziale Einrichtungen		-1.100,00	-1.100,00			
31.5.03	Mehrgenerationenhaus	6.500,00	-27.800,00	-21.300,00			
35.1.01	Sonstige soziale Angelegen- heiten		-3.600,00	-3.600,00			
36.2.01	Sonstige Jugendarbeit		-4.000,00	-4.000,00			
36.6.01	Spielplätze		-8.500,00	-8.500,00		-22.000,00	-22.000,00
41.4.01	Maßnahmen der Gesund- heitspflege		-600,00	-600,00			
42.1.01	Förderung des Sports		-20.000,00	-20.000,00			
42.4.11	Sportanlage Riepen	8.600,00	-13.800,00	-5.200,00			
42.4.12	Sportanlage Waltringhausen	3.000,00	-13.100,00	-10.100,00			
42.4.14	Skateranlage		-200,00	-200,00	400.000,00	-1.524.000,00	-1.124.000,00
42.4.15	Sporthalle VfL Bad Nenndorf	22.000,00	-28.000,00	-6.000,00			
51.1.02	Bauleitplanung		-20.700,00	-20.700,00			
51.1.03	Stadtsanierung und Dorferneu- erung				1.365.000,00	-1.691.000,00	-326.000,00
52.3.01	Denkmalschutz und -pflege		-2.400,00	-2.400,00		-4.500,00	-4.500,00
53.1.01	Konzessionsabgabe Strom	310.000,00		310.000,00			
53.2.01	Konzessionsabgabe Gas	101.000,00		101.000,00			
53.5.01	Beteiligung an Versorgungsun- ternehmen	13.400,00	-61.500,00	-48.100,00			
54.1.03	Gemeindestraßen	5.800,00	-263.600,00	-257.800,00	1.174.000,00	-1.748.900,00	-574.900,00
54.5.02	Straßenbeleuchtung		-140.000,00	-140.000,00		-20.000,00	-20.000,00
54.7.01	Zuschuss an Region Hannover zur Förderung des ÖPNV		-8.500,00	-8.500,00			
54.7.02	Verlustausgleich an Verein "Bürgerbus Bad Nenndorf"		-2.300,00	-2.300,00			
55.1.01	Parkanlagen und öffentl. Grünflächen		-140.300,00	-140.300,00		-7.000,00	-7.000,00
55.1.04	Aussichtsturm und Wanderwege		-5.700,00	-5.700,00			
55.1.05	Wohnmobilstellplatz	4.000,00	-4.500,00	-500,00			
55.2.01	Öffentliche Gewässer / Was- serbauliche Anlagen		-72.000,00	-72.000,00		-30.000,00	-30.000,00
55.4.01	Naturschutz und Land- schaftspflege		-27.000,00	-27.000,00		-196.000,00	-196.000,00

Querschnitt Finanzhaushalt

Stadt Bad Nenndorf

Produkt		Einzahlungen aus lfd. Ver- waltungstät.	Auszahlungen aus lfd. Ver- waltungstät.	Saldo aus lfd. Verwaltungs- tät.	Einzahlungen für Investiti- onstät.	Auszahlungen für Investiti- onstät.	Saldo aus In- vestitionstät.
55.5.01	Unterhaltung der Wirtschaftswege		-5.500,00	-5.500,00			
57.1.01	Kosten der Wirtschaftsförderung		-4.100,00	-4.100,00			
57.3.01	Bauhof	683.700,00	-1.130.400,00	-446.700,00		-1.567.000,00	-1.567.000,00
57.3.02	Anschlagsäulen, Plakattafeln und sonstige Werbeeinrichtun- gen	1.000,00	-1.500,00	-500,00			
57.5.02	Förderung BgA Kurbetriebe und der Kur- und Tourismus GmbH	187.000,00	-648.600,00	-461.600,00		-19.700,00	-19.700,00
57.5.03	Allgemeine Förderung des Fremdenverkehrs	3.000,00	-9.000,00	-6.000,00			
61.1.02	Gemeindesteuern, Steueran- teile, Umlagen	10.798.800,00	-8.649.000,00	2.149.800,00			
61.2.01	Kredite		-60.000,00	-60.000,00	7.300,00		7.300,00

11 Stellenplan

Stellenplan 2018 der Stadt Bad Nenndorf

lfd. Nr.	Funktionsbezeichnung	Entgeltgruppe	Zahl der Stellen im HHjahr 2018	Zahl der Stellen im Vorjahr			Vermerke, Erläuterungen
				insges.	davon am 30.06.2017		
					tats. besetzt	nicht besetzt	
1	2	3	4	5	6	7	8
Beamte							
keine							
Tariflich Beschäftigte							
1	Leiter Baubetriebshof	9	1	1	1	0	
2	Baumkontrolleur	8	1	1	1	0	
3	stv. Leiter Baubetriebshof	6	1	1	1	0	
4	Gärtner (Vorarbeiter)	6	1	1	1	0	
5	Straßenbauer/-wärter	5	1	1	1	0	
6	Gärtner	5	5	4	4	0	
7	Kraffahrerer	5	1	1	1	0	
8	Bauhofsmitarbeiter	4	7	7	7	0	
9	Mitarbeiter Friedhofspflege	3	1	1	1	0	
10	Saisonkraft 01.04.-30.11.	1	6	6	6	0	
11	Leiter Jugendzentrum	S 11b	1	1	1	0	
12	2. Kraft Jugendzentrum	S 4	1	1	0	1	
Tariflich Beschäftigte insgesamt			27	26	25	1	

12 Übersicht über die Budgets

Übersicht über die Budgets

Haushaltsübergreifende Budgets

Budget 1	Leistungsentgelte Baubetriebshof
Budget 2	Abschreibungen/Auflösungserträge

Produktübergreifende Budgets

Budget Sportanlagen	Sportanlage Riepen (Produkt 42411)
	Sportanlage Waltringhausen (Produkt 42412)
	Sporthalle VfL Bad Nenndorf (Produkt 42415)

Sonstige Budgets

Die Ansätze der verbleibenden Sachkonten innerhalb der einzelnen Produkte bilden ein Budget.

13 Übersicht über die Schulden

Übersicht über den voraussichtlichen Stand der Schulden

Art der Schulden		Stand zu Beginn des Vorjahres 2 0 1 7 - 1.000 Euro -	Voraussichtlicher Stand zu Beginn des Haushaltsjahres 2 0 1 8 - 1.000 Euro -
1.	Geldschulden aus		
	1.1 Anleihen	0	0
	1.2 Verbindlichkeiten aus Krediten für Investitionstätigkeiten	3.269	3.112
	1.3 Liquiditätskredite	0	0
	1.4 sonstige Geldschulden	0	0
2.	Verbindlichkeiten aus kreditähnlichen Rechtsgeschäften	0	0
3.	Verbindlichkeiten aus Lieferungen und Leistungen	0	0
4.	Transferverbindlichkeiten	0	0
5.	Sonstige Verbindlichkeiten	0	0
Schulden insgesamt		3.269	3.112
Nachrichtlich: offene Kreditermächtigung		370	0

14 Vorschuss- & Verwahrgeldkonten

VORSCHUSSKONTEN

1651010	Vorschüsse LOGA
1651020	Überzahlungen LOGA
1651101	Lohn- und Gehaltsvorschüsse
1651111	Handvorschüsse
1651141	Sonstige Vorschüsse

VERWAHRGELDKONTEN

2729001	Verbindlichkeiten an Mitarbeiter
2729011	Verbindlichkeiten gegenüber VBL
2729101	Durchlaufende Gelder
2729111	Spenden
2729121	Einziehungsersuchen
2729131	Betriebsmittel
2729141	Sicherheitsbeträge
2729151	Mahn- und Vollstreckungsgebühren
2729161	Abwassergebühren
2729171	Wasserbenutzungsgebühren
2729181	Personalkosten BgA

15 Wirtschaftsplan „Kurbetriebe“

Wirtschaftsplan

Stadt Bad Nenndorf

BgA Kurbetriebe

2 0 1 8

Erläuterungen zum Wirtschaftsplan 2018

BgA-Kurbetriebe

1. Erfolgsplan

Der vorliegende Wirtschaftsplan BgA-Kurbetriebe beinhaltet die für 2018 zu erwartenden Erträge und Aufwendungen. Er schließt mit einem Gesamtvolumen von 1.924.800 € ab. Darin sind auch die Erträge und Aufwendungen für das am 01.02.2010 übernommene Kurhaus enthalten. Die finanzielle Situation für das Kurhaus wird noch besonders erläutert.

Bei den Aufwendungen sind die Zuweisungen an die Kur- und Tourismusgesellschaft Staatsbad Nenndorf mbH (KurT) gegenüber 2017 um 143.900 € geringer. Die Verringerung um 100.000 € geschieht jedes Jahr automatisch, in 2018 kommt hinzu, dass Personal, welches zuvor zu KurT gestellt wurde, nun mehr wieder für die Stadt tätig wird und daher nicht mehr von der KurT entlohnt werden muss.

Die Aufwendungen für Bauunterhaltung wurden auf 155.100 € geschätzt. Folgende Sondermittel sind darin eingeplant:

Kurpark:	Maßnahmen an Bäumen (Verkehrssicherungspflicht)	30.000 €
-----------------	--	----------

Kurhaus:

Die Erträge und Aufwendungen für das Kurhaus sind wie in den Vorjahren in einer separaten Übersicht dargestellt.

Aufgrund der anstehenden Baumaßnahmen im Kurhaus werden geringere Mieterträge erzielt. Im Jahr 2018 übersteigen die Aufwendungen im Kurhaus die Erträge.

Im Vermögensplan ist eine Kreditaufnahme in Höhe von insgesamt ca. 4.529.00 Euro erforderlich. Der dafür entstehende Schuldendienst ist in den Erfolgsplan aufgenommen und fortgeschrieben worden. Für die Darlehensleistungen sind zunächst die für Kommunalkredite bekannten Konditionen zugrunde gelegt worden. Durch die Kreditverpflichtungen wird sich das Defizit bei dem Kurhaus in den kommenden Jahren zunächst erhöhen. Es bleibt abzuwarten, wie die Vermietungssituation nach den Baumaßnahmen aussieht.

Verlustausgleich durch den Haushalt der Stadt

Der Verlustausgleich durch die Stadt ist mit 627.600 € ermittelt worden. Er liegt um 224.400 € unter dem Finanzbedarf für 2017 in Höhe von 852.000 €. Perspektivisch betrachtet, müssen nach wie vor die geringer werdenden Zuweisungen des Landes Niedersachsen infolge der Teilkommunalisierung und die daraus entstehenden Auswirkungen auf den Ausgleich des Haushaltes kritisch beobachtet werden.

2. **Vermögensplan**

Die Maßnahmen, die über den Vermögensplan abgewickelt und finanziert werden, sind in separaten Übersichten dargestellt. Das Gesamtvolumen beträgt 6.441.300 €, wobei 5.760.000 € auf das Kurhaus entfallen. Der Eigenanteil der Stadt (Investitionszuschuss) ist mit 19.700 € ermittelt worden. Ob dieser Betrag tatsächlich benötigt wird, hängt – wie bereits erläutert – von den Baumaßnahmen für das Kurhaus ab.

3. **Stellenübersicht**

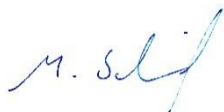
In der Stellenübersicht sind die Stellen für die Beschäftigten ausgewiesen, die aufgrund der Übernahme vom Land Niedersachsen im Rahmen der Teilkommunalisierung noch beschäftigt sind.

Bad Nenndorf, d. 05.03.2018

Stadt Bad Nenndorf

Der Stadtdirektor

BgA-Kurbetriebe



Schmidt

Stellenübersicht für den BgA Kurbetriebe

Ifd. Nr.	Funktionsbezeichnung	Entgeltgruppe	Zahl der Stellen im HHjahr 2018	Zahl der Stellen im Vorjahr			Vermerke, Erläuterungen
				insges.	davon am 30.06.2017		
1	2	3	4	5	tats. besetzt 6	nicht besetzt 7	8
	Beamte						
	keine						
	Tariflich Beschäftigte						
1	Buchhalterin	8	1	1	1	0	
2	Mitarbeiter Gebäudemanagement	8	1	1	1	0	
3	Heizungsbauer	7	1	1	1	0	
4	Mitarbeiterin Gebäudemanagement	6	1	1	1	0	
5	Elektriker	6	1	1	1	0	
6	Mitarbeiter Veranstaltungen	5	1	1	1	0	
7	Haus- und Hofarbeiter	2ü	1	1	1	0	
Tariflich Beschäftigte insgesamt			7	7	7	0	

Haushaltsjahr 2018

	<u>Erfolgsplan - Erträge</u>	<u>Summe</u>	<u>davon Kurhaus</u>
1	Verlustausgleich	627.600,00 €	
2	Steuererstattungen	- €	
3	Zinsen u. ähnl. Erträge	1.000,00 €	
4	Tourismusbeiträge	200.000,00 €	
5	Gästebeiträge	160.000,00 €	
6	Zuweisungen Land	400.000,00 €	
7	Pers.Ko.Erst.	106.100,00 €	
8	Mieten	266.400,00 €	94.800,00 €
9	Mietnebenkosten	163.700,00 €	33.600,00 €
	Summe	<u>1.924.800,00 €</u>	<u>128.400,00 €</u>
	<u>Erfolgsplan - Aufwendungen</u>	<u>Summe</u>	<u>davon Kurhaus</u>
2	Zinsen für kurzfristige Verbindl.	- €	
3	Zinsen für langfristige Verbindlichkeiten	20.200,00 €	20.200,00 €
4	Körperschaftsteuer	- €	
5	Steuernachzahlungen Vorjahre	2.600,00 €	900,00 €
6	Solidaritätszuschlag	- €	
7	Kapitalertragssteuer	- €	
8	Grundsteuer	13.000,00 €	3.300,00 €
9	Zuweisungen an die GmbH	756.100,00 €	
10	Personalkosten	294.100,00 €	60.700,00 €
11	Kostenerstattung Personal an SG	10.000,00 €	
12	Strom	58.700,00 €	11.000,00 €
13	Gas	62.300,00 €	25.000,00 €
14	Wasser	6.500,00 €	1.500,00 €
15	Abwasser	8.800,00 €	2.000,00 €
16	Versicherungen	30.400,00 €	8.500,00 €
19	Bauunterhaltung	155.100,00 €	10.000,00 €
21	Allg. Bewirtschaftungskosten	65.600,00 €	30.000,00 €
22	Allg. Bewirtschaftungskosten Heilquellen	40.000,00 €	
23	Geschäftsausgaben	2.000,00 €	
24	Rechts- und Beratungskosten	8.000,00 €	
25	Abschluss- und Prüfungskosten	20.000,00 €	
26	Bauhofsleistungen	278.800,00 €	
	Zwischensumme:	1.832.200,00 €	173.100,00 €
26	Abschreibung	92.600,00 €	8.500,00 €
	Summe	<u>1.924.800,00 €</u>	<u>181.600,00 €</u>

Erfolgsplan - Erträge		Gesamt 2017	davon Kurhaus	Gesamt 2018	davon Kurhaus	Gesamt 2019	davon Kurhaus	Gesamt 2020	davon Kurhaus	Gesamt 2021	davon Kurhaus
1	Verlustausgleich	852.000		627.600		624.300		936.100		898.900	
2	Steuererstattungen										
3	Zinsen u. ähnl. Erträge	1.000		1.000		1.000		1.000		1.000	
4	Tourismusbeiträge	210.000		200.000		210.000		220.000		230.000	
5	Gästebeiträge	160.000		160.000		160.000		160.000		160.000	
6	Zuweisungen Land	400.000		400.000		400.000		0		0	
7	Pers.Ko.Erst.	150.200		106.100		106.100		106.100		106.100	
8	Mieten	266.900	94.400	266.400	94.800	266.400	94.800	266.400	94.800	266.400	94.800
9	Mietnebenkosten	155.500	34.700	163.700	33.600	163.700	33.600	163.700	33.600	163.700	33.600
	Summe	2.195.600	129.100	1.924.800	128.400	1.931.500	128.400	1.853.300	128.400	1.826.100	128.400
Erfolgsplan - Aufwendungen											
		Gesamt 2017	davon Kurhaus	Gesamt 2018	davon Kurhaus	Gesamt 2019	davon Kurhaus	Gesamt 2020	davon Kurhaus	Gesamt 2021	davon Kurhaus
3	Zinsen langfristige Verbindlichkeiten	9.400	9.400	20.200	20.200	78.500	78.500	93.700	93.700	90.800	90.800
4	Körperschaftssteuer										
5	Steuernachzahlungen Vorjahre	2.600	900	2.600	900	2.600	900	2.200	500	1.900	300
6	Solidaritätszuschlag										
7	Kapitalertragssteuer										
8	Grundsteuer	12.900	3.300	13.000	3.300	13.000	3.300	13.000	3.300	13.000	3.300
9	Zuweisungen an die GmbH	900.000		756.100		700.000		600.000		500.000	
10	Personalkosten	291.400	58.300	294.100	58.300	294.100	58.300	294.100	58.300	294.100	58.300
11	Pers.Ko.Erst. Personalsachbearbeitung	9.700		10.000		10.000		10.000		10.000	
12	Strom	51.100	10.500	58.700	10.500	58.700	10.500	58.700	10.500	58.700	10.500
13	Gas	65.100	26.000	62.300	26.000	62.300	26.000	62.300	26.000	62.300	26.000
14	Wassergebühren	7.000	2.000	6.500	2.000	6.500	2.000	6.500	2.000	6.500	2.000
15	Abwasser-/Abfallgebühren	10.400	3.300	8.800	3.300	8.800	3.300	8.800	3.300	8.800	3.300
16	Versicherungen	29.100	8.200	30.400	8.200	30.400	8.200	30.400	8.200	30.400	8.200
19	Bauunterhaltung	300.100	16.000	155.100	16.000	170.000	16.000	170.000	16.000	170.000	16.000
21	Allg. Bewirtschaftungskosten	57.200	18.000	65.600	18.000	67.000	18.000	69.000	18.000	71.000	18.000
22	Allg. Bewirtschaftungskosten Heilquellen	27.000		40.000		40.000		40.000		40.000	
23	Geschäftsausgaben	2.000		2.000		2.000		2.000		2.000	
24	Rechts- und Beratungskosten	8.000		8.000		8.000		8.000		8.000	
25	Abschluss- und Prüfungskosten	20.000		20.000		2.000		2.000		2.000	
26	Bauhofleistungen	300.000		278.800		285.000		290.000		295.000	
	Zwischensumme:	2.103.000	155.900	1.832.200	166.700	1.838.900	225.000	1.760.700	239.800	1.664.500	236.700
27	Abschreibung	92.600	8.500	92.600	8.500	92.600	8.500	92.600	8.500	161.600	77.500
	Summe	2.195.600	226.800	1.924.800	175.200	1.931.500	233.500	1.853.300	248.300	1.826.100	314.200

Vermögensplan 2017 bis 2021

Einnahmen	2017	2017 NT	2018	2019	2020	2021
Kreditaufnahme	3.870.600	0	4.529.000	1.427.400		
Kurhaus - Städtebauförderung	800.000	0	1.800.000	650.000	347.000	
Einnahmen aus Abschreibungen						
– Kurhaus	8.500	8.500	8.500	8.500	8.500	77.500
– Andere Objekte	84.100	84.100	84.100	84.100	84.100	84.100
Anteil der Stadt	40.000	140.700	19.700	126.300		
Summe	4.803.200	233.300	6.441.300	2.296.300	439.600	161.600
Ausgaben	2017	2017 NT	2018	2019	2020	2021
<u>Kurhaus</u>	4.700.000	90.000	5.760.000	2.170.000		
<u>Kurpark</u>						
Konzept Kurpark (Einfriedung, Spielplatz, Schachbrett, Sichtachsen....)			15.000			
Rahmenplan (neues Sanierungsgebiet "Stadtgrün")			30.000			
Schachanlage, Sichtachsen, Spielplatz	10.000	0	10.000			
Süntelbuchenallee	10.000	0	2.000			
Hecke/Zaun Parkstraße			5.000			
Lieferung der Pollerleuchten		85.000				
Einbau der Pollerleuchten		45.000				
Umpflasterung der Pollerleuchten			8.000			
Esplanade Entwässerung			34.000			
Kabelkästen Pollerleuchten		6.000				
Weg zwischen Esplanade & Bahnhofstr.			50.000			
<u>Wandelhalle</u>						
Sanierung Dachfläche Flachdach			500.000			
Darlehensstilgungen (Kurhaus)	29.300	7.300	27.300	126.300	159.200	161.600
Sockelbetrag	33.900				280.400	
Summe	4.783.200	233.300	6.441.300	2.296.300	439.600	161.600

Die Ansätze sind gegenseitig deckungsfähig. Mehreinnahmen berechtigen zu Mehrausgaben.