

Samtgemeinde Nenndorf

Haushaltssatzung und Haushaltsplan für das Haushaltsjahr 2018



Inhaltsverzeichnis

Statistische Angaben	5
1 Haushaltssatzung	7
2 Allgemeines	11
3 Übersicht über die Haushaltslage.....	13
4 Erträge	13
5 Aufwendungen (ohne Überschuss)	23
5.1 Personalaufwand.....	25
5.2 Sach- und Dienstleistungsaufwand.....	27
5.3 Transferaufwendungen / Kreisumlage	29
5.4 Abschreibungen.....	33
5.5 Zinsen und sonstige Finanzaufwendungen.....	35
5.6 Kinderbetreuung	39
5.7 Bauunterhaltung & Bewirtschaftung.....	41
5.8 Inanspruchnahme Baubetriebshof der Stadt Bad Nenndorf	43
5.9 Differenz Auflösungserträge aus Sonderposten & Abschreibungen	43
6 Gebührenhaushalte.....	45
7 Ergebnis.....	47
8 Finanzplan	49
8.1 Investitionstätigkeit	49
8.2 Finanzierungstätigkeit.....	67
9 Entwicklung des Vermögens 2015	69
10 Entwicklung der Kassenlage	73
11 Entwicklung der Schulden	73
12 Budgets.....	75
13 Sonstige allgemeine Entwicklungen	77
13.1 Bevölkerung	77
13.2 Wirtschaft und Arbeitsmarkt.....	79
14 Stellenplan	399
15 Übersicht über die produktübergreifenden Budgets	411
16 Übersicht über die Schulden	425
17 Vorschuss- & Verwahrgeldkonten	427

Statistische Angaben

I. Einwohnerzahlen der Samtgemeinde Nenndorf

Stand: 30.06.1974	13.492
Stand: 30.06.2016	17.179

Einwohnerzahlen der Mitgliedsgemeinden

Stand: 31.12.2016

Bad Nenndorf	10.836
Haste	2.758
Hohnhorst	2.103
Suthfeld	1.482

II. Flächengröße und Bevölkerungsdichte

	Fläche qkm	Bevölkerungs- dichte je qkm
Bad Nenndorf	23,23	466
Haste	11,13	247
Hohnhorst	12,00	175
Suthfeld	<u>5,05</u>	293
Samtgemeinde Nenndorf	51,41	334

III. Straßen in der Samtgemeinde (Stand: 2000) (ohne Bundes- und Landesstraßen, ohne Wirtschaftswege)

	<u>Gesamtlänge</u>
Gemeindeverbindungsstraße der Samtgemeinde	5,710 km
Gemeindestraßen	
Bad Nenndorf	54,421 km
Haste	16,149 km
Hohnhorst	8,208 km
Suthfeld	7,390 km
Kreisstraßen	<u>21,840 km</u>
	113,718 km

1 Haushaltssatzung

H a u s h a l t s s a t z u n g der Samtgemeinde Nenndorf für das Haushaltsjahr 2018

Aufgrund des § 112 des Niedersächsischen Kommunalverfassungsgesetzes hat der Rat der Samtgemeinde Nenndorf in der Sitzung am 08.03.2018 folgende Haushaltssatzung beschlossen:

1. im Ergebnishaushalt		
1.1 - der ordentliche Erträge auf	17.396.600	EUR
1.2 - der ordentliche Aufwendungen auf	17.396.600	EUR
2. im Finanzhaushalt		
2.1 - der Einzahlungen aus laufender Verwaltungstätigkeit	17.297.200	EUR
2.2 - der Auszahlungen aus laufender Verwaltungstätigkeit	16.319.600	EUR
2.3 - der Einzahlungen für Investitionstätigkeit	1.063.500	EUR
2.4 - der Auszahlungen für Investitionstätigkeit	3.311.600	EUR
2.5 - der Einzahlungen für Finanzierungstätigkeit	1.954.000	EUR
2.6 - der Auszahlungen für Finanzierungstätigkeit	683.500	EUR

festgesetzt.

Nachrichtlich: Gesamtbetrag		
der Einzahlungen des Finanzhaushaltes	20.314.700	EUR
der Auszahlungen des Finanzhaushaltes	20.314.700	EUR

§ 2

Der Gesamtbetrag der vorgesehenen Kreditaufnahmen für Investitionen und Investitionsförderungsmaßnahmen (Kreditermächtigung) wird auf 1.954.000 Euro festgesetzt.

§ 3

Verpflichtungsermächtigungen werden in Höhe von 425.000 Euro veranschlagt.

§ 4

Liquiditätskredite werden nicht beansprucht.

§ 5

Die Samtgemeindeumlage wird mit einem Hebesatz von 43 % der Steuerkraftmesszahl der Mitgliedsgemeinden festgesetzt.

§ 6

Als unerhebliche überplanmäßige Ausgaben, denen der Samtgemeindebürgermeister nach § 117 Abs. 1 Satz 2 NKomVG zustimmen kann, gelten

bei Haushaltsansätzen bis 2.500 Euro:	Überschreitungen bis 800 Euro
bei Haushaltsansätzen über 2.500 bis einschl. 15.000 Euro	Überschreitungen bis 1.500 Euro
bei Haushaltsansätzen über 15.000 Euro:	Überschreitungen bis zu 10 % des jeweiligen Haushaltsansatzes; höchstens jedoch bis zu 3.000 Euro.

Außerplanmäßige Ausgaben gelten bis zu einem Betrage von 800 Euro als unerheblich.

Die Unterrichtung des Samtgemeinderates nach § 117 Abs. 1 Satz 2 NKomVG kann auch in der Weise erfolgen, dass die Ratsmitglieder von der Leistung über- und außerplanmäßiger Ausgaben innerhalb von 3 Monaten schriftlich in Kenntnis gesetzt werden.

Bad Nenndorf, den 08.03.2018

Samtgemeinde Nenndorf

Der Samtgemeindebürgermeister

Schmidt

2 Allgemeines

Gesetzliche Grundlagen

Seit dem Jahr 2010 wird der Haushalt der Samtgemeinde Nenndorf nach dem Neuen Kommunalen Rechnungswesen aufgestellt.

Der Haushaltsplan gliedert sich in einen Ergebnishaushalt und einen Finanzhaushalt auf. Beide Haushalte enthalten zusätzliche Spalten für die drei Folgejahre.

Im Ergebnishaushalt werden die laufenden Erträge und Aufwendungen veranschlagt. Zu den Aufwendungen gehören die Abschreibungen (Ziffer 16 des Ergebnisplans). Sie bilden den Werteverzehr des Vermögens ab. Den Abschreibungen stehen die Auflösungserträge aus Sonderposten (Ziffer 3 des Ergebnisplans) gegenüber. Sonderposten werden gebildet, wenn für Investitionen Zuschüsse oder Beiträge eingenommen werden. Sie werden in demselben Zeitraum, in dem das Anlagegut abgeschrieben wird, ertragswirksam aufgelöst. Im Gegensatz zu den meisten anderen Erträgen und Aufwendungen sind die Abschreibungen und Auflösungserträge nicht zahlungswirksam und werden daher nicht im Finanzhaushalt veranschlagt.

Nach der Buchungssystematik werden die Erträge mit einem negativen Vorzeichen dargestellt. Übersteigt die Summe der Erträge die Summe der Aufwendungen, wird also ein Überschuss ausgewiesen, so erhält das Jahresergebnis ein negatives Vorzeichen.

Der Finanzhaushalt bildet alle Einzahlungen und Auszahlungen ab. Er ist gegliedert in Ein- und Auszahlungen aus laufender Verwaltungstätigkeit, Ein- und Auszahlungen aus Investitionstätigkeit und Ein- und Auszahlungen aus Finanzierungstätigkeit. Als Saldo des Gesamtfinanzhaushalts wird der voraussichtliche Zahlungsmittelbestand am Jahresende ausgewiesen. Im Finanzhaushalt werden Einzahlungen als positive Größe und Auszahlungen mit negativem Vorzeichen dargestellt.

Die Ansätze der Ein- und Auszahlungen aus laufender Verwaltungstätigkeit ergeben sich aus der Aufstellung des Ergebnishaushaltes. Werden die Ansätze von zahlungswirksamen Erträgen und Aufwendungen im Ergebnishaushalt erhöht oder vermindert, wird dies automatisch in den Finanzhaushalt übertragen.

Der Haushalt ist entsprechend der Verwaltungsorganisation in vier Teilhaushalte gegliedert. Innerhalb der Teilhaushalte werden die Produkte, für die das jeweilige Amt verantwortlich ist, abgebildet. Für jedes Produkt werden der Ergebnisplan und der Finanzplan mit den Haushaltsansätzen ausgewiesen.

Grundsätzlich sind alle Erträge und Aufwendungen eines Produkts als ein Budget gegenseitig deckungsfähig. Darüber hinaus sind Budgets eingerichtet, die bestimmte Aufwendungen über den gesamten Haushalt als gegenseitig deckungsfähig ausweisen, z.B. Personalaufwendungen und solche, die keine Zahlungen auslösen, z.B. Abschreibungen. Entsprechend der Beschlüsse zum Haushalt 2009 sind die Budgets der Grundschulen gebildet worden. Eine Übersicht über die Budgets ist als Anlage abgedruckt.

3 Übersicht über die Haushaltslage

Die folgende Tabelle zeigt die Entwicklung des Ergebnisplanes im Vergleich zum Plan des Vorjahres und zum Ergebnis des Vorvorjahres:

Ergebnisübersicht

	Ergebnis 2016	Plan 2017	Plan 2018
Summe ordentliche Erträge	15.996.483	16.051.700	17.396.600
Summe ordentliche Aufwendungen	15.264.610	15.951.400	17.396.600
Ordentliches Ergebnis	731.872	100.300	31.700
Außerordentliche Erträge	650	0	0
Außerordentliche Aufwendungen	7	0	0
Außerordentliches Ergebnis	643	0	0
Jahresergebnis	732.515	100.300	31.700

4 Erträge

Die Gesamtsumme aller Erträge in Höhe von 17.396.600 Euro teilt sich auf die einzelnen Ertragsarten wie folgt auf:

Ertragsübersicht

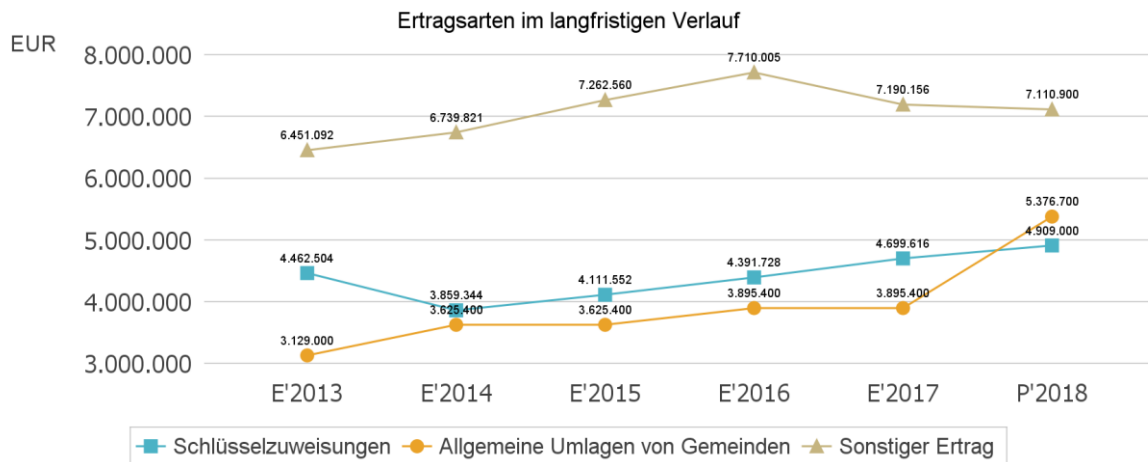
	Plan 2018	in %
Zuwendungen und allgemeine Umlagen	11.719.000	67,36
Auflösungserträge aus Sonderposten	198.400	1,14
öffentlich-rechtliche Entgelte	5.147.900	29,59
privatrechtliche Entgelte	182.800	1,05
Kostenerstattungen und Kostenumlagen	85.700	0,49
Zinsen und ähnliche Finanzerträge	200	0,00
sonstige ordentliche Erträge	62.600	0,36
Ordentliche Erträge	17.396.600	100,00
Summe der Erträge	17.396.600	100,00

Die Entwicklung der einzelnen Ertragsarten in der mittelfristigen Finanzplanung wird nach aktueller Planung wie folgt eingeschätzt:

Ertragsarten in mittelfristigen Planung

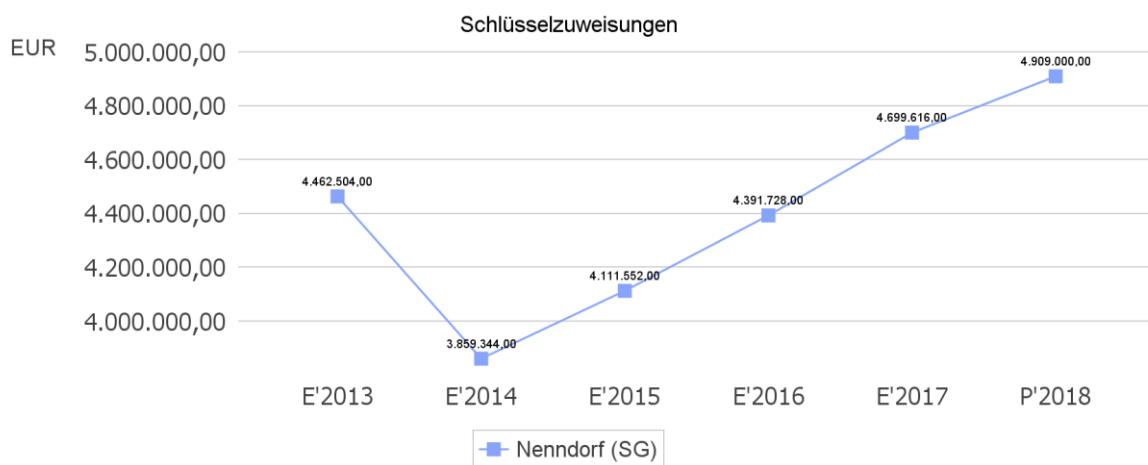
	Erg. 2016	Plan 2017	Plan 2018	Plan 2019	Plan 2020	Plan 2021
Steuern und ähnliche Abgaben	0	0	0	0	0	0
Zuwendungen und allgemeine Umlagen	9.655.725	9.960.400	11.719.000	12.286.200	12.464.400	12.668.400
Auflösungserträge aus Sonderposten	198.089	188.400	198.400	198.400	198.400	198.000
öffentlich-rechtliche Entgelte	5.020.386	5.089.800	5.147.900	5.147.900	5.147.900	5.274.000
privatrechtliche Entgelte	200.382	183.700	182.800	182.800	182.800	182.800
Kostenerstattungen und Kostenumlagen	853.119	564.500	85.700	82.700	82.700	82.700
Zinsen und ähnliche Finanzerträge	405	300	200	200	200	200
sonstige ordentliche Erträge	68.376	64.600	62.600	62.600	62.600	62.600
Ordentliche Erträge	15.996.483	16.051.700	17.396.600	17.960.800	18.139.000	18.468.700
außerordentliche Erträge	650	0	0	0	0	0
Summe der Erträge	15.997.133	16.051.700	17.396.600	17.960.800	18.139.000	18.468.700

Die Entwicklung Erträge aus Zuwendungen und allgemeinen Umlagen in der langfristigen Entwicklung stellt sich wie folgt dar:



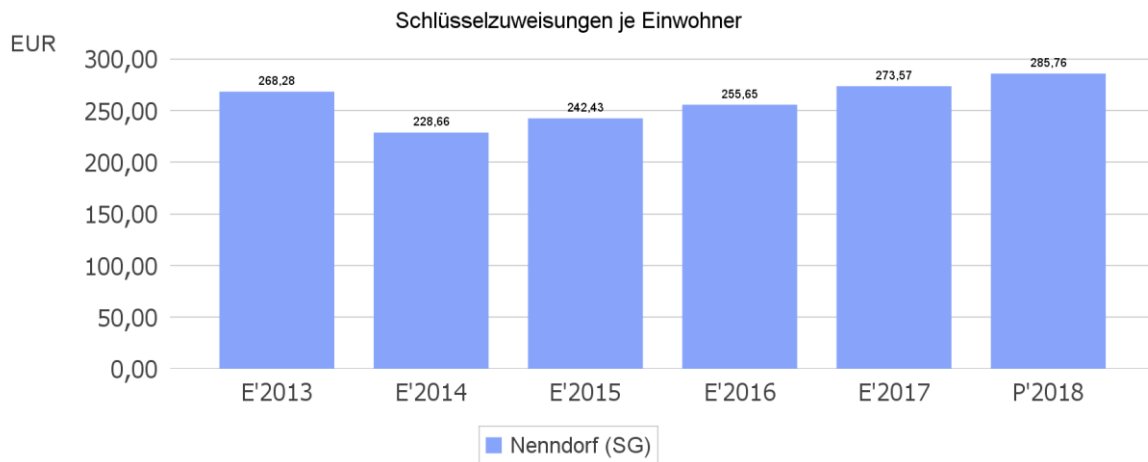
Bei den Schlüsselzuweisungen werden Erträge in Höhe von 4.909.000 erwartet.

Damit sind sie gegenüber dem Vorjahresergebnis um 209.384 € höher.



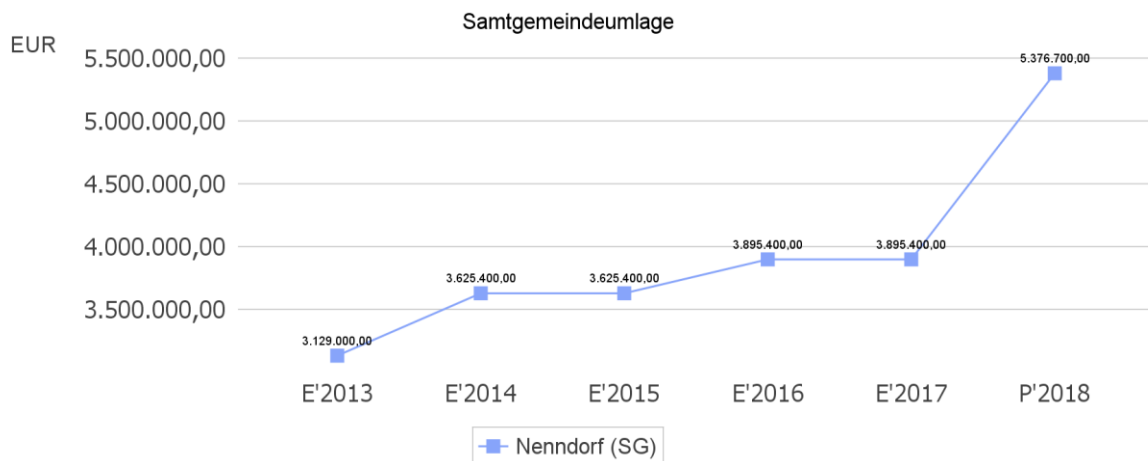
Schlüsselzuweisungen je Einwohner

Die Schlüsselzuweisungen im Verhältnis zur Einwohnerzahl stellen sich wie folgt dar:



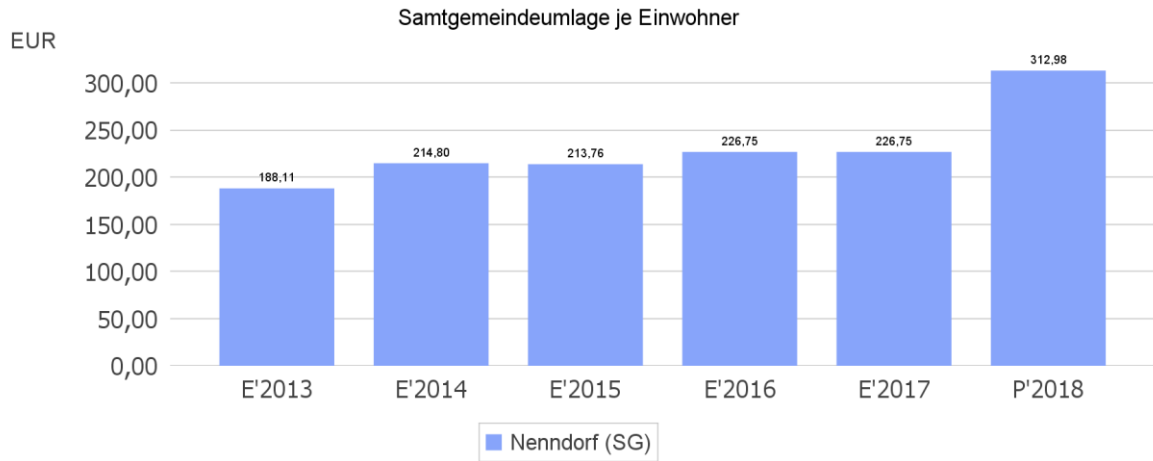
In den kommenden Jahren wird weiterhin mit einem Anstieg der Erträge aus den Schlüsselzuweisungen gerechnet. Dieser ist aber abhängig von der Steuergesetzgebung. Nach den derzeitigen Prognosen wird sich die finanzielle Lage der Samtgemeinde wieder verbessern. Die Ergebnishaushalte weisen in der Finanzplanung Überschüsse aus.

Die Samtgemeindeumlage wird mit 5.376.700 in Ansatz gebracht.



Allgemeine Umlage von Gemeinden je Einwohner

Auch zur Beurteilung der Entwicklung der Samtgemeindeumlage bietet sich eine einwohnerbezogene Betrachtung an:



Die Zuweisungen für die Aufgaben des übertragenen Wirkungskreises sind mit 336.700 € in Ansatz gebracht worden.

5 Aufwendungen (ohne Überschuss)

Die Summe aller Aufwendungen im Planjahr beläuft sich auf 17.396.600 Euro (ohne Überschuss).

Diese teilt sich wie folgt auf die einzelnen Aufwandsarten aus:

Aufwandsarten

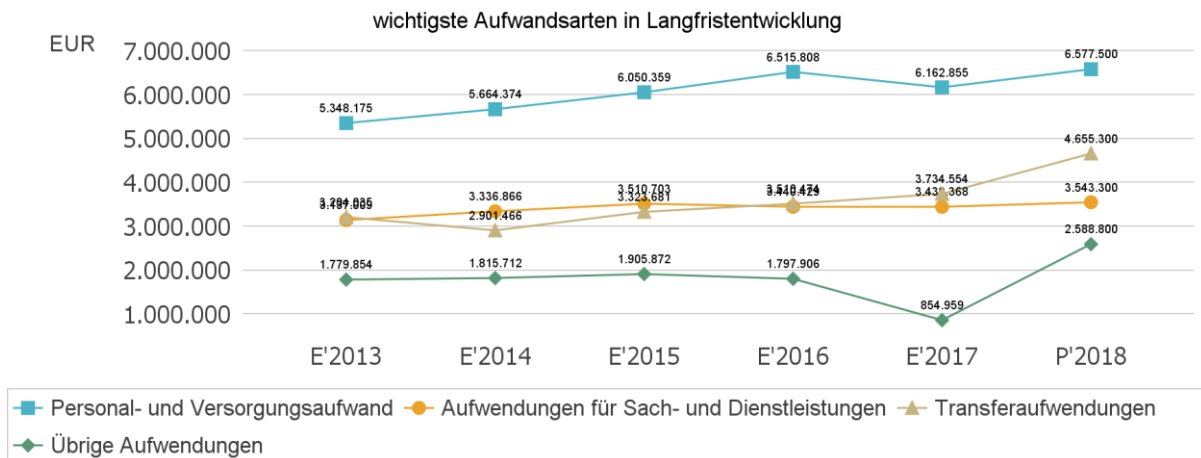
	Plan 2018 in Euro	in %
Aufwendungen für aktives Personal	6.522.500	38
Aufwendungen für Versorgung	55.000	0
Aufwendungen für Sach- und Dienstleistungen	3.543.300	20
Abschreibungen	1.125.800	6
Zinsen und ähnliche Aufwendungen	380.600	2
Transferaufwendungen	4.655.300	27
sonstige ordentliche Aufwendungen	1.082.400	6
= Summe ordentliche Aufwendungen	17.364.900	100
= Aufwendungen Gesamt	17.364.900	100

Unter Berücksichtigung der mittelfristigen Finanzplanung ergibt sich folgende Entwicklung der Aufwandsarten:

Aufwandsarten mittelfristige Planung

	Erg. 2016	Plan 2017	Plan 2018	Plan 2019	Plan 2020	Plan 2021
Aufwendungen für aktives Personal	6.515.808	6.140.300	6.522.500	6.619.800	6.715.500	6.819.500
Aufwendungen für Versorgung	0	38.300	55.000	55.800	56.600	57.200
Aufwendungen für Sach- und Dienstleistungen	3.440.429	3.486.300	3.543.300	3.473.500	3.478.400	3.480.400
Abschreibungen	926.667	1.040.000	1.125.800	1.149.800	1.170.800	1.159.800
Zinsen und ähnliche Aufwendungen	313.024	335.200	380.600	430.100	439.200	430.100
Transferaufwendungen	3.510.474	3.854.700	4.655.300	5.093.900	5.169.900	5.253.900
sonstige ordentliche Aufwendungen	558.208	1.056.600	1.082.400	1.042.500	1.032.600	1.032.700
= Summe ordentliche Aufwendungen	15.264.610	15.951.400	17.364.900	17.865.400	18.063.000	18.233.600
Außerordentliche Aufwendungen	7	0	0	0	0	0
= Aufwendungen Gesamt	15.264.617	15.951.400	17.364.900	17.865.400	18.063.000	18.233.600

Die wichtigsten Aufwandsarten in der langfristigen Entwicklung:



5.1 Personalaufwand

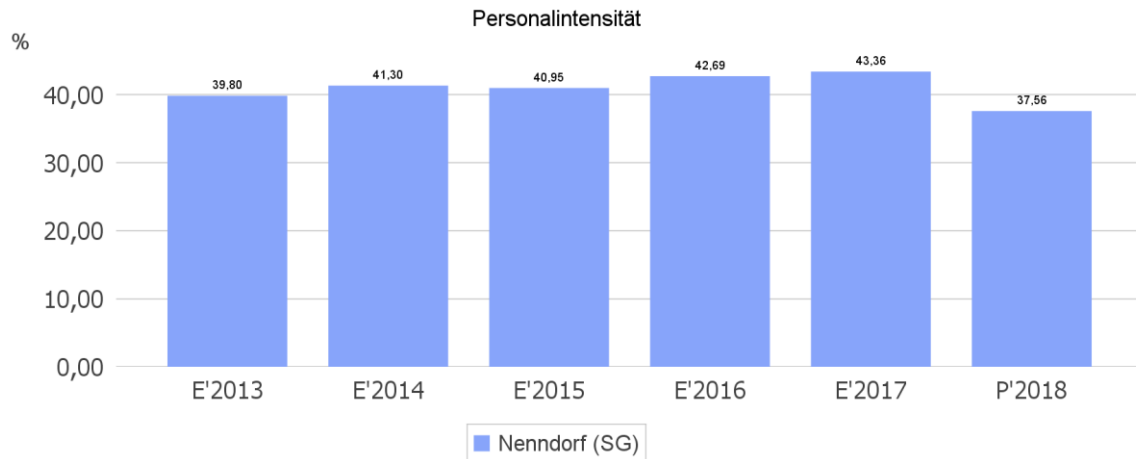
Die Personalaufwendungen entwickeln sich im Betrachtungszeitraum wie folgt:

Personalaufwand

	E'2013	E'2014	E'2015	E'2016	E'2017	P'2018
Personal- aufwen- dungen ge- samt	5.348.175	5.664.374	6.050.359	6.515.808	6.153.181	6.522.500
davon Dienstauf- wendungen	4.022.453	4.281.027	4.560.075	4.927.112	4.592.927	4.923.100
davon sonstige Personal- aufwendun- gen	1.325.722	1.383.347	1.490.284	1.588.697	1.560.254	1.599.400

Personalintensität

Die Personalintensität bildet den prozentualen Anteil der Personalaufwendungen an den ordentlichen Aufwendungen ab. Sie ist ein Indikator dafür, welches Gewicht die Personalaufwendungen innerhalb des ordentlichen Aufwandes haben.



5.2 Sach- und Dienstleistungsaufwand

Die Aufwendungen für Sach- und Dienstleistungen entwickeln sich im Betrachtungszeitraum wie folgt:

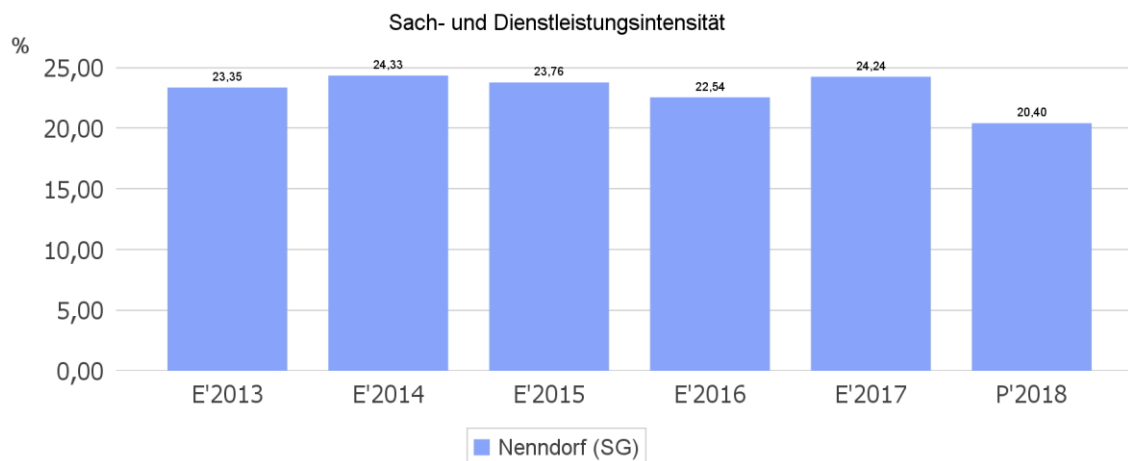
Sach- und Dienstleistungsaufwand

	E'2013	E'2014	E'2015	E'2016	E'2017	P'2018
Unterhaltung und Bewirtschaftung unbewegliches Vermögen	959.069	919.767	925.280	841.137	921.075	891.500
Unterhaltung bewegliches Vermögen, Fahrzeuge	203.451	217.591	199.310	194.682	115.225	142.400
Mieten und Pachten, Leasing	71.826	77.685	101.174	94.654	114.085	112.600
Sonstiger Sach- und Dienstleistungsaufwand	1.902.664	2.121.823	2.284.939	2.309.957	2.288.984	2.396.800
Summe Sach- und Dienstleistungsaufwendungen	3.137.009	3.336.866	3.510.703	3.440.429	3.439.368	3.543.300

Sach- und Dienstleistungsintensität

Die Sach- und Dienstleistungsintensität bildet den prozentualen Anteil der Aufwendungen für Sach- und Dienstleistungen (ohne besondere Aufwendungen für Beschäftigte) an den ordentlichen Aufwendungen insgesamt ab.

Sie zeigt an, welches Gewicht der Sach- und Dienstleistungsaufwand innerhalb des ordentlichen Aufwandes hat.



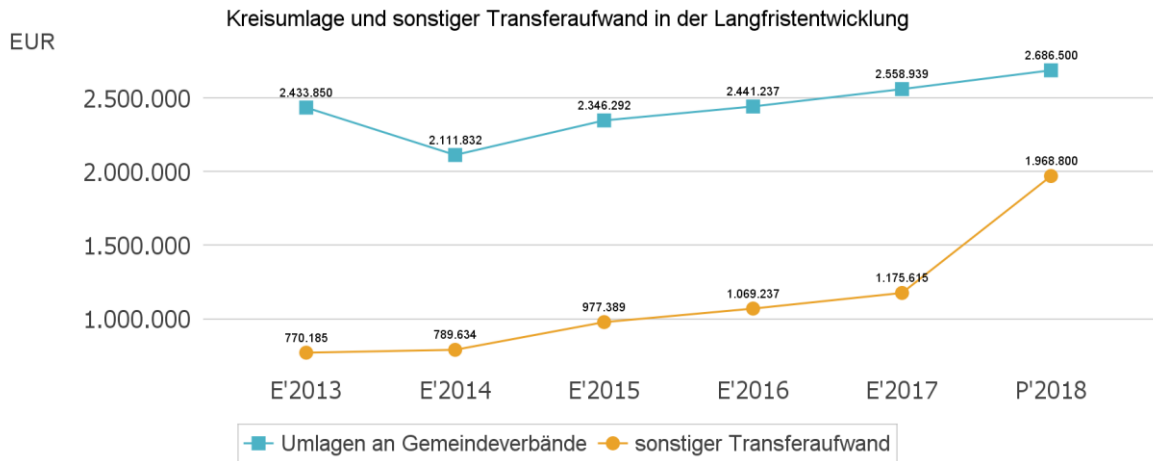
5.3 Transferaufwendungen / Kreisumlage

Die Transferaufwendungen setzen sich im Wesentlichen wie folgt zusammen:

Transferaufwendungen

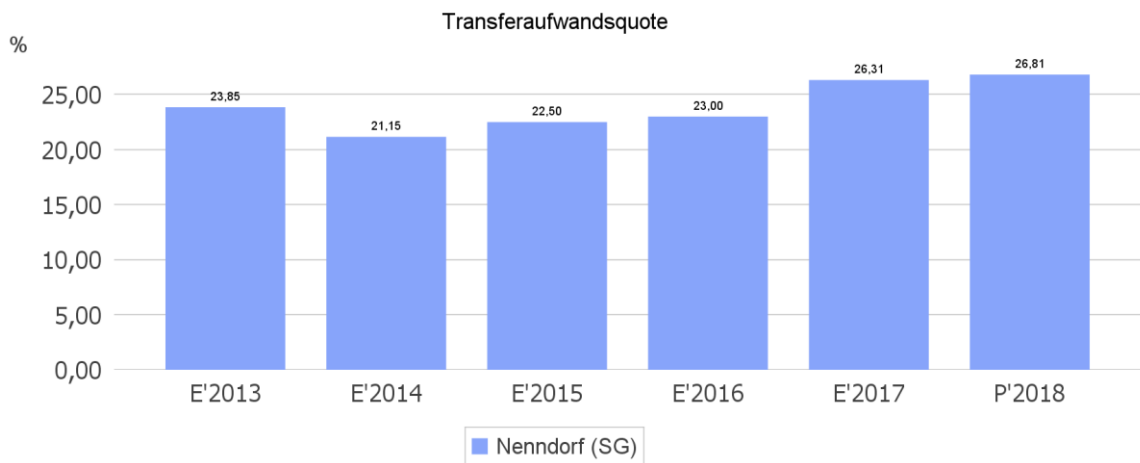
	E'2013	E'2014	E'2015	E'2016	E'2017	P'2018
Zuweisungen und Zuschüsse für laufende Zwecke	636.319	644.635	804.336	879.641	979.360	1.773.800
Sozialtransferaufwendungen	104.376	114.224	141.789	157.476	164.319	162.000
Umlagen an Gemeindeverbände	2.433.850	2.111.832	2.346.292	2.441.237	2.558.939	2.686.500
Sonstige Transferaufwendungen und Umlagen	29.490	30.776	31.264	32.120	31.936	33.000
Summe Transferaufwendungen	3.204.035	2.901.467	3.323.681	3.510.474	3.734.554	4.655.300

Bei der Ermittlung der Kreisumlage sind die berechneten Schlüsselzuweisungen und der Hebesatz des Jahres von 51,8 v.H. zugrunde gelegt worden. Zusammen mit der Kreisumlage Hallenbad sind 2.686.500 € veranschlagt worden.



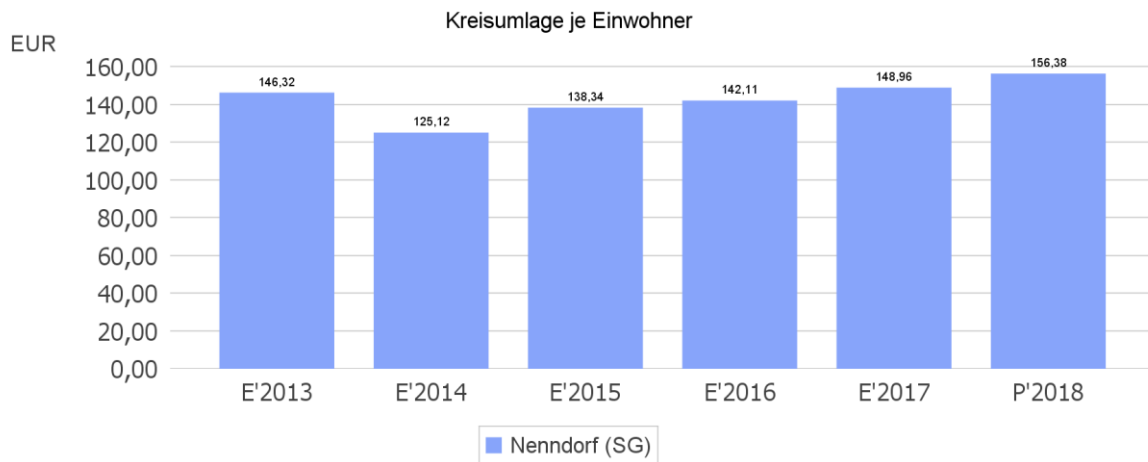
Transferaufwandsquote

Die Transferaufwandsquote stellt dar, wie hoch der Anteil der Transferaufwendungen am ordentlichen Aufwand ist.



Kreisumlage je Einwohner

Um die Höhe der Kreisumlage besser beurteilen zu können, bietet sich die einwohnerbezogene Kennzahl zur Kreisumlage an.



5.4 Abschreibungen

Die Entwicklung der Abschreibungen ist in der nachfolgenden Tabelle abgebildet.

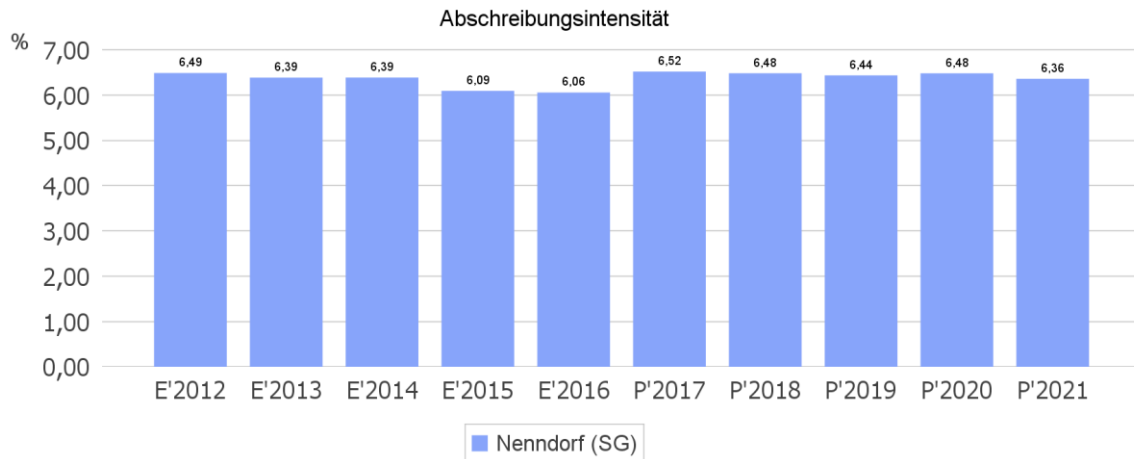
Abschreibungen

	Erg. 2016	Plan 2017	Plan 2018	Plan 2019	Plan 2020	Plan 2021
Abschreibungen auf immaterielles Vermögen und Sachanlagen	924.632	1.040.000	1.125.800	1.149.800	1.170.800	1.159.800
Abschreibungen auf Finanzanlagen	2.035	0	0	0	0	0
Abschreibungen gesamt	926.667	1.040.000	1.125.800	1.149.800	1.170.800	1.159.800

Die Abschreibungen auf Finanzanlagen betreffen uneinbringliche Forderungen.

Abschreibungsintensität

Die Kennzahl verdeutlicht, welchen prozentualen Anteil die Abschreibungen am ordentlichen Aufwand betragen. Hierbei werden nur die Abschreibungen des Sachanlagevermögens berücksichtigt.

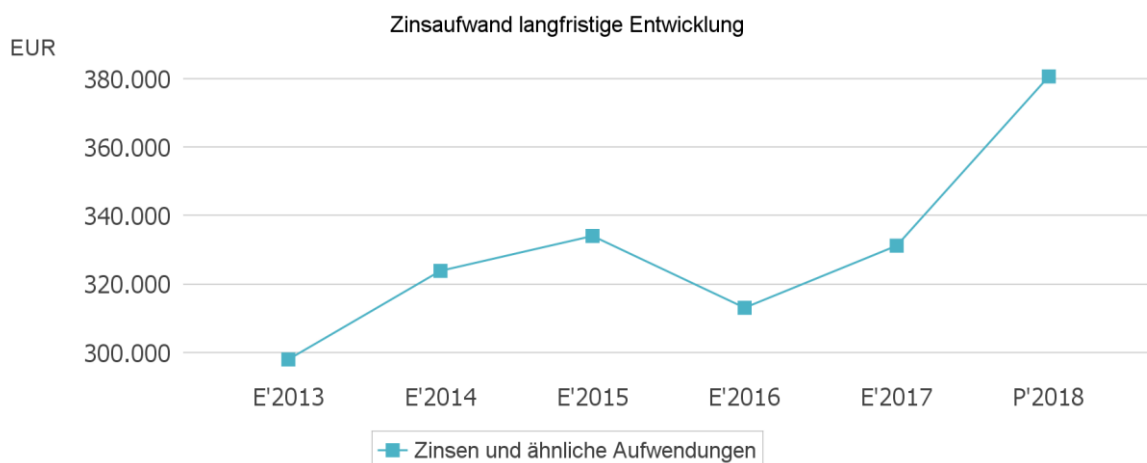


5.5 Zinsen und sonstige Finanzaufwendungen

Die Entwicklung bei den Zinsen und den sonstigen Finanzaufwendungen stellt sich wie folgt dar:

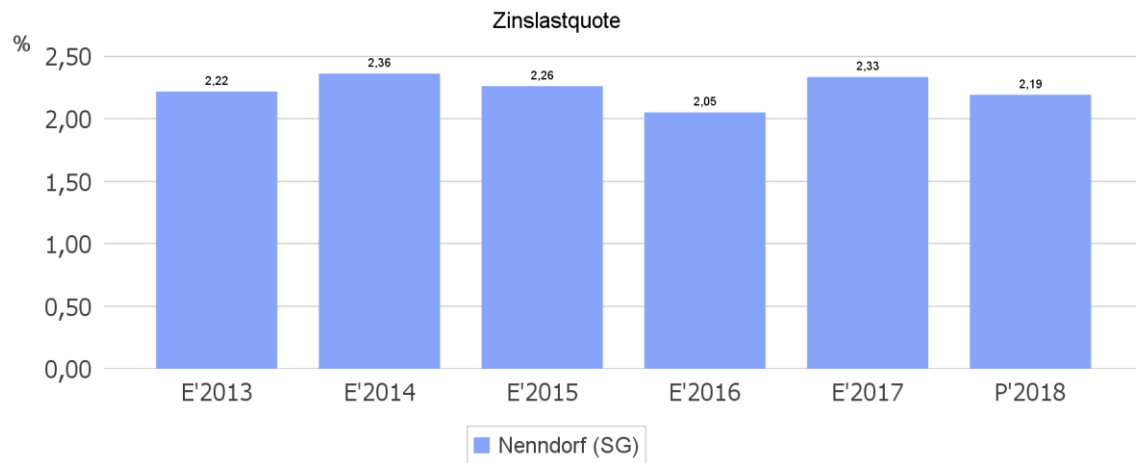
Zinsaufwand

	Erg. 2016	Plan 2017	Plan 2018	Plan 2019	Plan 2020	Plan 2021
Zinsen und ähnliche Aufwendungen	313.024	335.200	380.600	430.100	439.200	430.100



Zinslastquote

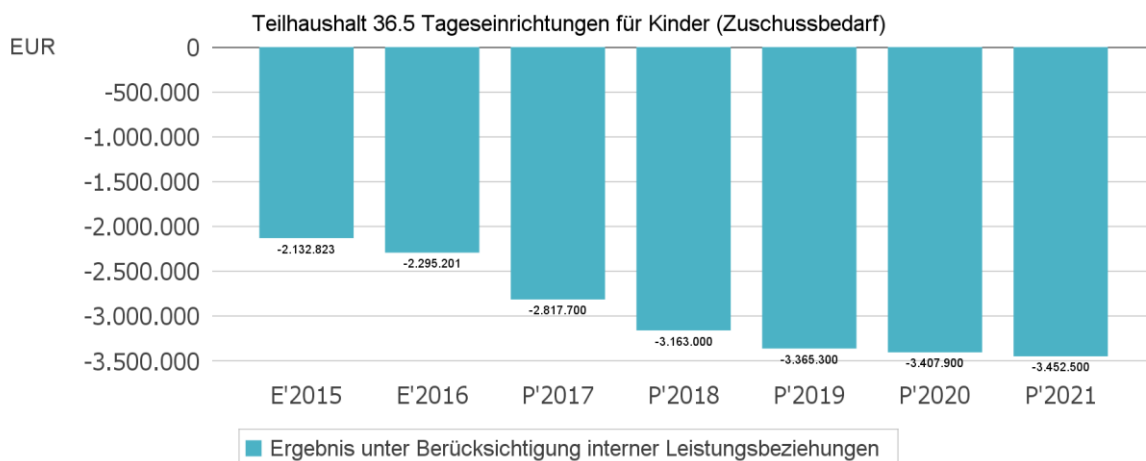
Die Zinslastquote bildet das Verhältnis der Zins- und sonstigen Finanzaufwendungen zum ordentlichen Aufwand ab. Sie zeigt auf, wie hoch die Belastung des Haushaltes durch Zinsaufwendungen ist.



5.6 Kinderbetreuung

Übersicht Tageseinrichtungen für Kinder

	E'2012	E'2013	E'2014	E'2015	E'2016	P'2017	P'2018
36.5.01 - Kindergarten Bad Nenndorf, Erlengrundstraße	-308.183	-337.026	-321.007	-351.154	-369.002	-408.400	-392.900
36.5.02 - Kindergarten Bad Nenndorf, Bahnhofstraße	-194.662	-240.711	-187.491	-221.889	-201.549	-215.500	-201.100
36.5.03 - Kindergarten Haste	-211.234	-244.376	-265.395	-285.221	-335.576	-356.600	-352.300
36.5.04 - Kindergarten Helsinghausen	-83.409	-98.345	-114.323	-140.095	-156.794	-193.100	-160.400
36.5.05 - Kindergarten Hohnhorst	-169.632	-169.806	-185.579	-220.026	-219.273	-232.600	-279.500
36.5.06 - Kindergarten Rehren A.R.	-140.719	-134.299	-155.767	-147.574	-182.733	-189.900	-199.300
36.5.07 - Hort Bad Nenndorf	-88.365	-69.218	-98.392	-102.561	-172.038	-193.100	-155.000
36.5.08 - Hort Haste	-15.724	-19.477	-20.156	-19.568	-25.377	-41.800	-32.700
36.5.09 - Sonstige Einrichtungen für Kinder	-418.024	-487.774	-503.546	-644.735	-609.823	-776.500	-1.005.500
36.5.10 - Kinderkrippe Kleeblättchen	0	0	0	0	-23.036	-67.500	-384.300
36.5.11 - Kinderkrippe Hohefeld	0	0	0	0	0	-142.700	0
Summe: 36.5 - Tageseinrichtungen für Kinder	-1.629.953	-1.801.032	-1.851.655	-2.132.823	-2.295.201	-2.817.700	-3.163.000



5.7 Bauunterhaltung & Bewirtschaftung

Die Aufwendungen für die Bauunterhaltung für das Rathaus, die Feuerwehren, die Grundschulen Bad Nenndorf und Haste, die Kindergärten und Horte sowie die Sporthallen Haste und Waltringhausen bilden ein Budget, welches vom Bauamt/Gebäudemanagement bewirtschaftet wird.

Bauunterhaltung

	E'2013	E'2014	E'2015	E'2016	E'2017	P'2018
Unterhaltung der unbeweglichen Vermögens	343.465	331.068	353.354	267.507	266.766	242.300
4211000 - Unterhaltung der Grundstücke und baulichen Anlagen	254.287	182.095	143.616	92.730	82.448	104.500
4211100 - Unterhaltung der Außenanlagen	6.443	15.172	14.639	14.452	7.265	10.200
4212000 - Unterhaltung des sonstigen unbeweglichen Vermögens	82.735	127.268	190.642	156.248	173.288	122.600
4212100 - Unterh. d. sonst. unbewegl. Vermögens Friedhöfe Vw	0	6.533	4.457	4.076	3.765	5.000

Ebenfalls sind die Aufwendungen für die Bewirtschaftung der samtgemeindeeigenen Einrichtungen in Höhe von 382.800 €, in einem Budget zusammengefasst. Auf das Budget haben, wie bisher, die Ämter für ihre Einrichtungen Zugriff. Die Aufwendungen für die Fremdreinigung sind den jeweiligen Sach-Budgets zugeordnet.

Bewirtschaftung

	E'2013	E'2014	E'2015	E'2016	E'2017	P'2018
Bewirtschaftungsaufwendungen	416.931	357.635	340.757	343.859	406.446	382.800
4241000 - Bewirtschaft. d. Grundstücke u. baulichen Anlagen	137.549	151.762	144.414	156.057	203.523	188.500
4241100 - Strom- und Heizaufwand	279.381	205.873	196.343	187.802	202.923	194.300

5.8 Inanspruchnahme Baubetriebshof der Stadt Bad Nenndorf

Eine Arbeitsstunde wurde mit 62,46 € kalkuliert.

11104	Rathaus	5.100,00 €
12201	Ordnungsamt	10.700,00 €
12601	Feuerwehren	3.900,00 €
21101	Grundschule B.N.	10.400,00 €
21102	Grundschule Haste	7.200,00 €
36501	Kiga Erlengrundstr.	4.200,00 €
36502	Kiga Bahnhofstr.	9.600,00 €
36503	Kiga Haste	9.000,00 €
36504	Kiga Helsingh.	4.200,00 €
36505	Kiga Hohnhorst	6.300,00 €
36506	Kiga Rehren	4.100,00 €
42101	Sportförderung	900,00 €
42401	Sporthalle Haste	5.900,00 €
42402	Sporthalle Waltringh.	3.600,00 €
42403	Freibad/Hallenbad	2.300,00 €
53301	Wasserversorgung	2.600,00 €
53801	Abwasserbeseitigung	5.300,00 €
54101	Gem. Verb. Straße	18.400,00 €
54103	Papierkorbentleerung	32.800,00 €
54501	Winterdienst	24.000,00 €
55301	Friedhöfe	202.600,00 €
55401	Naturschutz	22.900,00 €
57303	Wochenmarkt	8.100,00 €
		<u>404.100,00 €</u>

5.9 Differenz Auflösungserträge aus Sonderposten & Abschreibungen

Die im Ergebnishaushalt aufgenommenen Auflösungserträge aus Sonderposten und die Abschreibungen entsprechen nahezu den tatsächlichen Werten. Die Differenz zwischen den Erträgen aus der Auflösung von Sonderposten und dem Aufwand für Abschreibungen beträgt rd. 927.400 €.

6 Gebührenhaushalte

Der **Wassergebührenhaushalt** (Produkt 53301) weist einen Überschuss im Ergebnishaushalt von rd. -300 € aus. Das tatsächliche Ergebnis ist abhängig von der abgenommenen und mit dem Wasserverband abzurechnenden Wassermenge.

Nachfolgend sind die (vorläufigen) Ergebnisse der fünf Vorjahre dargestellt:

Wassergebührenergebnisse und Planung

	E'2013	E'2014	E'2015	E'2016	E'2017	P'2018
53.3.01 - Wasserversorgung	54.688	-102.166	-50.894	26.433	23.962	-300

Der **Abwassergebührenhaushalt** (Produkt 53811) weist im Ergebnishaushalt einen Überschuss in Höhe von 666.600 € aus. Dieser dient der Deckung der kalkulatorischen Zinsen, die nicht im Haushalt veranschlagt werden.

Im Finanzhaushalt aus laufender Verwaltungstätigkeit wird ein Zahlungsmittelüberschuss in Höhe von rd. 1.366.300 € ausgewiesen.

Dieser Zahlungsmittelüberschuss reicht aus, um alle Investitionen im Abwasserbereich (Saldo 1.020.500 €) zu finanzieren.

Nachfolgend sind die (vorläufigen) Ergebnisse der vier Vorjahre dargestellt:

Abwasserergebnisse und Planung

	Ergebnis 2015	Ergebnis 2016	Plan 2017	Plan 2018
5381101 - Abwasserbeseitigung	511.100	712.375	729.700	666.600

Der **Friedhofsgebührenhaushalt** (Produkt 55301) schließt im Ergebnishaushalt mit einem Defizit in Höhe von -196.600 € ab.

Friedhofsergebnisse und Planung

	E'2013	E'2014	E'2015	E'2016
55.3.01 - Friedhofs- und Bestattungswesen	-115.148	-71.148	-84.409	-119.252

7 Ergebnis

Aus den oben dargestellten Erträgen und Aufwendungen ergibt sich folgendes Ergebnis, was nachfolgend im Vergleich zur Planung des Vorjahres abgebildet wird:

Ergebnis im Vergleich zum Vorjahr

	Plan 2017	Plan 2018	Abw. abs.
Ordentliches Ergebnis	100.300	31.700	-68.600
Jahresergebnis	100.300	31.700	-68.600

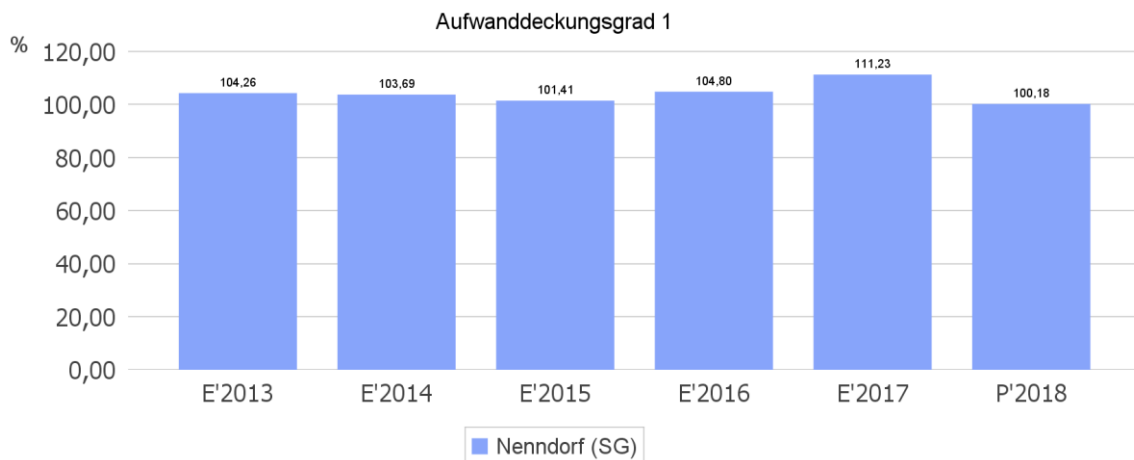
Das Ergebnis wird sich nach dem derzeitigen Stand der mittelfristigen Planung wie folgt entwickeln:

Ergebnis in der mittelfristigen Finanzplanung

	Erg. 2016	Plan 2017	Plan 2018	Plan 2019	Plan 2020	Plan 2021
Ordentliches Ergebnis	731.872	100.300	31.700	95.400	76.000	235.100
Außerordentliches Ergebnis	643	0	0	0	0	0
Jahresergebnis	732.515	100.300	31.700	95.400	76.000	235.100

Aufwanddeckungsgrad 1

Der Aufwanddeckungsgrad 1 zeigt an, in welcher prozentualen Höhe die Gesamtaufwendungen (Summe der ordentlichen und außerordentlichen Aufwendungen) durch die Gesamterträge (Summe aus ordentlichen und außerordentlichen Erträgen) gedeckt werden. Langfristig ist ein Aufwanddeckungsgrad von 100% und höher anzustreben.



8 Finanzplan

Die Eckdaten des Finanzplans stellen sich wie folgt dar:

Finanzplan 3 - Jahresdarstellung

	Ergebnis 2016	Plan 2017	Plan 2018
Einzahlungen aus lfd. Verwaltungstätigkeit	15.901.903	15.962.300	17.297.200
Auszahlungen aus lfd. Verwaltungstätigkeit	14.466.755	14.983.400	16.319.600
Saldo aus laufender Verwaltungstätigkeit	1.435.148	978.900	977.600
Einzahlungen aus Investitionstätigkeit	586.718	1.242.700	1.063.500
Auszahlungen aus Investitionstätigkeit	3.813.317	2.129.900	3.311.600
Saldo aus Investitionstätigkeit	-3.226.599	-887.200	-2.248.100
Finanzmittelüberschuss / -fehlbetrag	-1.791.451	91.700	-1.270.500
Einzahlungen aus Finanzierungstätigkeit	3.550.000	550.300	1.954.000
Auszahlungen aus Finanzierungstätigkeit	582.767	642.000	683.500
Saldo aus Finanzierungstätigkeit	2.967.233	-91.700	1.270.500
Änderung Finanzmittelbestand	1.175.782	0	0

Der Gesamtfinauzhaushalt gliedert sich wie zuvor beschrieben in drei Teile. Die Summe der Einzahlungen aus laufender Verwaltungstätigkeit beträgt 17.297.200 €.

Die Auszahlungen sind mit insgesamt 16.319.600 € veranschlagt.

Der zahlungswirksame Überschuss aus der laufenden Verwaltungstätigkeit beträgt somit 977.600 €.

Der Überschuss reicht aus, die Tilgungsleistungen für Kredite in Höhe von 683.500 € decken. Nach den derzeitigen Steuerprognosen und den Umlageberechnungen kann die Samtgemeinde auch in den Folgejahren die Tilgungen aus der laufenden Verwaltungstätigkeit erwirtschaften.

Gleichzeitig gibt es eine Kreditaufnahme in Höhe von 1.954.000 €.

Zur Deckung der Investitionen verbleibt ein Betrag von 294.100 €. Sollte sich die finanzielle Situation der Samtgemeinde wie beim Ergebnishaushalt beschrieben positiv entwickeln, so könnten auch in den Folgejahren über die Tilgungsleistungen hinaus Überschüsse zur Deckung von Investitionen erwirtschaftet werden. Mit dem Anstieg der Verschuldung werden sie nach der Finanzplanung zwischen 200.000 € und 250.000 €/Jahr liegen.

8.1 Investitionstätigkeit

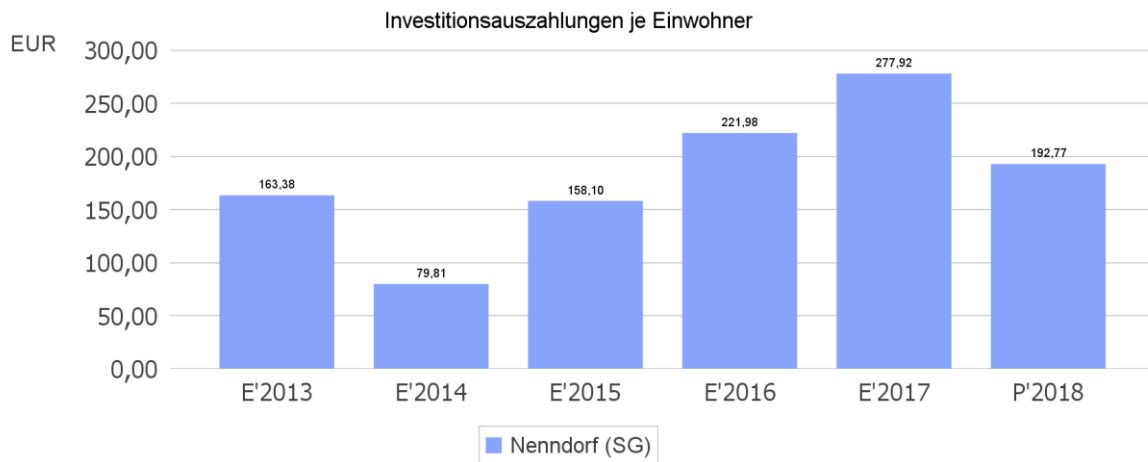
Nachfolgend wird die Zusammensetzung der investiven Ein- und Auszahlungen der letzten fünf Jahre abgebildet:

Ein- und Auszahlungen aus Investitionstätigkeit

	E'2013	E'2014	E'2015	E'2016	E'2017	P'2018
Zuwendungen für Investitionen	1.100	47.097	372.275	71.512	3.050	447.200
Beiträge und ähnliche Entgelte für Investitionstätigkeit	626.805	24.269	133.781	19.257	20.670	616.300
Veräußerung von Grundstücken und Gebäuden	8.000	4.000	4.328	0	0	0
Veräußerung von Sachvermögen	0	0	0	150	0	0
Veräußerung von Finanzvermögensanlagen	0	0	0	495.798	0	0
Einzahlungen aus Investitionstätigkeit	635.905	75.366	510.384	586.718	23.720	1.063.500
Erwerb von Grundstücken und Gebäuden	0	0	0	0	0	0
Baumaßnahmen	2.392.432	866.027	1.654.102	3.322.762	4.489.480	2.634.400
Erwerb von beweglichen Vermögensgegenständen	239.649	293.203	968.765	433.284	239.797	503.200
Erwerb von Finanzvermögensanlagen	0	0	0	0	0	0
Zuweisungen und Zuschüsse für Investitionen	85.558	187.846	58.468	57.271	45.083	174.000
Auszahlungen aus Investitionstätigkeit	2.717.640	1.347.076	2.681.336	3.813.317	4.774.360	3.311.600
Saldo aus Investitionstätigkeit	-2.081.735	-1.271.710	-2.170.952	-3.226.599	-4.750.640	-2.248.100

Investitionsauszahlungen je Einwohner

Einwohnerbezogen stellen sich die Investitionsauszahlungen wie folgt dar:



Folgende Einzahlungen und Auszahlungen für Investitionen sind bei den Produkten veranschlagt:

Investitionsnr.	Name		2018
00.00.001	Sonderposten Gerätebeschaffung KA		7.000,00 €
	Kostenträger	5381101 Abwasserbeseitigung	
00.00.002	Baumaßnahmen Kläranlage Bad Nennndorf		54.200,00 €
	Kostenträger	5381101 Abwasserbeseitigung	
00.00.003	Baumaßnahme Kläranlage Haste		5.000,00 €
	Kostenträger	5381101 Abwasserbeseitigung	
00.00.004	Baumaßnahme Kanalnetze allgem. KA		20.000,00 €
	Kostenträger	5381101 Abwasserbeseitigung	
00.00.005	Sonderposten Gerätebeschaffung KA		5.000,00 €
	Kostenträger	5381101 Abwasserbeseitigung	
00.00.008	Gerätebeschaffung KA Bad Nennndorf		10.000,00 €
	Kostenträger	5381101 Abwasserbeseitigung	
00.00.009	Baumaßnahme Kanalnetze allgem. Abwasser	5381101 Abwasserbeseitigung	20.000,00 €

00.00.010	Erneuerung / Sanierung Pumpwerke		-37.000,00
	Kostenträger	5381101 Abwasserbeseitigung	
00.15.035	Baumaßnahmen Brandschutz		60.000,00 €
	Kostenträger	2110201 Bau, Betrieb, Unterhaltung und Einrichtung GS Haste	
00.16.035	Ausstattung Klassenraum hörgeschädigtes Kind		17.500,00 €
	Kostenträger	2110101 Bau, Betrieb, Unterhaltung und Einrichtung GS Bad Nenndorf	
00.16.050	Abwasserbeiträge Feldstr.		19.100,00 €
	Kostenträger	5381101 Abwasserbeseitigung	
00.16.051	Abwasserbeiträge Hohle Str.		8.900,00 €
	Kostenträger	5381101 Abwasserbeseitigung	
00.16.066	San. Abwasserkanäle im Heilquellen		100.000,00 €
	Kostenträger	5381101 Abwasserbeseitigung	
00.16.068	Sanierung SW/RW Kanal Hauptstr. B44		430.000,00 €
	Kostenträger	5381101 Abwasserbeseitigung	
00.16.069	Druckrohrleitung zw. PW Riepen / P		30.000,00 €
	Kostenträger	5381101 Abwasserbeseitigung	
00.16.070	Kanalisation Im Steinbrink, Riepen		16.700,00 €
	Kostenträger	5381101 Abwasserbeseitigung	
00.16.072	Zaun Kindergarten Haste		2.600,00 €
	Kostenträger	3650300 Gemeinkostenträger KiGa Haste	
00.17.015	Feuerwehrfahrzeug (HLF) - FW BN		150.000,00 €
	Kostenträger	1260101 Brandschutz	
00.17.021	Stele für Baum-Urnengräber		4.000,00 €
	Kostenträger	5530101 Grabstellen	
00.17.022	Sonderposten Inventar	5530101 Grabstellen	6.500,00 €

00.18.002	Beitrag zur Kreisschulbaukasse		21.000,00 €
	Kostenträger	2440101 Kreisschulbaukasse	
00.18.013	Sonderposten EDV		8.500,00 €
	Kostenträger	1110601 Bereitstellung, Beschaffung und Betreuung von Hard- und Software	
00.18.014	Softwarelizenzen allgemein		10.000,00 €
	Kostenträger	1110601 Bereitstellung, Beschaffung und Betreuung von Hard- und Software	
00.18.015	Sonderposten Inventar Grundschule		3.300,00 €
	Kostenstelle	134002 Grundschule Haste	
	Kostenträger	2110201 Bau, Betrieb, Unterhaltung und Einrichtung GS Haste	
00.18.017	Inventar Mobiliar		10.000,00 €
	Kostenstelle	111002 Hauptamt	
	Kostenträger	1110503 Zentrale Beschaffungsstelle	
00.18.018	IP-Telefonie		8.000,00 €
	Kostenträger	1110601 Bereitstellung, Beschaffung und Betreuung von Hard- und Software	
00.18.019	Sonderposten Inventar Feuerwehren		80.000,00 €
	Kostenträger	1260101 Brandschutz	
00.18.021	Sonderposten Inventar (Schülerbez.)		4.700,00 €
	Kostenträger	2110101 Bau, Betrieb, Unterhaltung und Einrichtung GS Bad Nenndorf	
00.18.022	Sonderposten Anschlussbetreuung		500,00 €
	Kostenträger	2110101 Bau, Betrieb, Unterhaltung und Einrichtung GS Bad Nenndorf	
00.18.023	Klassensatz ergonomisches Gestühl		13.000,00 €
	Kostenträger	2110101 Bau, Betrieb, Unterhaltung und Einrichtung GS Bad Nenndorf	
00.18.024	Smart Board		5.000,00 €
	Kostenträger	2110101 Bau, Betrieb, Unterhaltung und Einrichtung GS Bad Nenndorf	

00.18.025	Einrichtung Werkraum	2110101 Bau, Betrieb, Unterhaltung und Einrichtung GS Bad Nenndorf	15.000,00 €
00.18.026	Sonderposten Anschlussbetreuung		500,00 €
	Kostenträger	2110201 Bau, Betrieb, Unterhaltung und Einrichtung GS Haste	
00.18.027	Sonderposten Inventar		1.000,00 €
	Kostenträger	3650100 Gemeinkostenträger KiGa Bad Nenndorf Erlengrundstr.	
00.18.028	Bestuhlung & Tische (3 Gruppen)		8.500,00 €
	Kostenträger	3650100 Gemeinkostenträger KiGa Bad Nenndorf Erlengrundstr.	
00.18.029	Tische für Personalraum		800,00 €
	Kostenträger	3650100 Gemeinkostenträger KiGa Bad Nenndorf Erlengrundstr.	
00.18.030	Sonderposten Inventar		900,00 €
	Kostenträger	3650200 Gemeinkostenträger KiGa Bad Nenndorf Bahnhofstr.	
00.18.031	Nurdach-Häuschen		3.000,00 €
	Kostenträger	3650200 Gemeinkostenträger KiGa Bad Nenndorf Bahnhofstr.	
00.18.032	Sonderposten Inventar		500,00 €
	Kostenträger	3650300 Gemeinkostenträger KiGa Haste	
00.18.036	Ersatzbeschaffung Spielkombi Außen		25.000,00 €
	Kostenträger	3650300 Gemeinkostenträger KiGa Haste	
00.18.037	Sonderposten Inventar		500,00 €
	Kostenträger	3650400 Gemeinkostenträger KiGa Helsinghausen	
00.18.038	Mobiliar		3.600,00 €
	Kostenträger	3650400 Gemeinkostenträger KiGa Helsinghausen	
00.18.039	Sonderposten Inventar		500,00 €
	Kostenträger	3650500 Gemeinkostenträger KiGa Hohnhorst	
00.18.040	Mobiliar		1.100,00 €
	Kostenträger	3650500 Gemeinkostenträger KiGa Hohnhorst	

00.18.041	Spielgerät Außenbereich		1.500,00 €
	Kostenträger	3650500 Gemeinkostenträger KiGa Hohnhorst	
00.18.042	Sonderposten Inventar		500,00 €
	Kostenträger	3650600 Gemeinkostenträger KiGa Rehren	
00.18.043	Erneuerung Küchenzeile		1.500,00 €
	Kostenträger	3650600 Gemeinkostenträger KiGa Rehren	
00.18.044	Sonderposten Inventar		1.000,00 €
	Kostenträger	3651001 Kinderkrippe Kleeblättchen	
00.18.045	Krippenwagen		1.500,00 €
	Kostenträger	3651001 Kinderkrippe Kleeblättchen	
00.18.047	Erweiterung Kinderbetreuung		100.000,00 €
	Kostenträger	3650905 Sonstige Kinderbetreuung	
00.18.048	Sonderposten Inventar		800,00 €
	Kostenträger	4240101 Bau, Betrieb, Einrichtung und Unterhaltung Sporthalle Haste	
00.18.049	Sonderposten Inventar		700,00 €
	Kostenträger	4240201 Bau, Betrieb, Einrichtung und Unterhaltung Sporthalle Waltringhausen	
00.18.050	Anbau Sporthalle		78.100,00 €
	Kostenträger	4240201 Bau, Betrieb, Einrichtung und Unterhaltung Sporthalle Waltringhausen	
00.18.051	Stühle für Trauzimmer		2.000,00 €
	Kostenträger	1220301 Aufgaben des Personenstandswesen	
00.18.052	Sonderposten		500,00 €
	Kostenträger	3650701 Hort Bad Nenndorf	
00.18.053	Schränke		1.800,00 €
	Kostenträger	3650701 Hort Bad Nenndorf	
00.18.054	Sonderposten		500,00 €
	Kostenträger	3650801 Hort Haste	
00.18.055	Schränke		2.000,00 €
	Kostenträger	3650801 Hort Haste	

00.18.058	Erneuerung Haupteingangstür		25.000,00 €
	Kostenträger	2110201 Bau, Betrieb, Unterhaltung und Einrichtung GS Haste	
00.18.059	Dachrandverkleidung		5.000,00 €
	Kostenträger	3650100 Gemeinkostenträger KiGa Bad Nenndorf Erlengrundstr.	
00.18.060	Fenster austausch WC		5.500,00 €
	Kostenträger	3650100 Gemeinkostenträger KiGa Bad Nenndorf Erlengrundstr.	
00.18.062	Akustische Sanierung Unterdecke MZ		35.000,00 €
	Kostenträger	3650300 Gemeinkostenträger KiGa Haste	
00.18.064	Wasserver.-beitr. Feldstr.		4.600,00 €
	Kostenträger	5330101 Wasserversorgung	
00.18.065	Wasser.-beitr. Hohle Straße		1.700,00 €
	Kostenträger	5330101 Wasserversorgung	
00.18.067	Sanierung SW-Kanal B442 Ortseingang		20.000,00 €
	Kostenträger	5381101 Abwasserbeseitigung	
00.18.068	Sanierung SW-Kanal Wehrweg, BN ST		12.500,00 €
	Kostenträger	5381101 Abwasserbeseitigung	
00.18.069	Rotreife Erneuerung RW-Kanal		146.100,00 €
	Kostenträger	5381101 Abwasserbeseitigung	
00.18.070	Sonderposten Inventar		9.500,00 €
	Kostenträger	5530101 Grabstellen	
00.18.071	Erneuerung Schöpfbecken		4.500,00 €
	Kostenträger	5530101 Grabstellen	
00.18.072	Zwischenweg auf FH Bad Nenndorf		10.000,00 €
	Kostenträger	5530101 Grabstellen	

00.18.075	Sanierungskonzept Rathaus		20.000,00 €
	Kostenträger	1110401 Mieten, Pachten, Betriebskostenabrechnung, Bewirtschaftung von Liegenschaften	
00.18.076	CAFM Programm		18.000,00 €
	Kostenträger	1110801 Gebäudemanagement	
00.18.077	Software eVergabe		7.000,00 €
	Kostenträger	5110100 Gemeinkostenträger Bauamt	
00.18.080	Software Little Bird		11.700,00 €
	Kostenträger	3620101 Förderung Jugendarbeit	
00.18.081	Einrichtung Familienbüro		2.000,00 €
	Kostenträger	3650905 Sonstige Kinderbetreuung	
00.18.082	RWA Anlage		42.000,00 €
	Kostenträger	4240101 Bau, Betrieb, Einrichtung und Unterhaltung Sporthalle Haste	
00.18.083	Brandschutzmaßnahmen		80.300,00 €
	Kostenträger	4240201 Bau, Betrieb, Einrichtung und Unterhaltung Sporthalle Waltringhausen	
00.18.084	Baumaßnahmen Schulhof		210.000,00 €
	Kostenträger	2110201 Bau, Betrieb, Unterhaltung und Einrichtung GS Haste	
00.18.085	2. Handlauf		15.000,00 €
	Kostenträger	2110201 Bau, Betrieb, Unterhaltung und Einrichtung GS Haste	
00.18.086	Akustik Pausenhalle		55.000,00 €
	Kostenträger	2110101 Bau, Betrieb, Unterhaltung und Einrichtung GS Bad Nenndorf	
00.18.088	Besonderer Stuhl Haste		2.000,00 €
	Kostenträger	2110201 Bau, Betrieb, Unterhaltung und Einrichtung GS Haste	
00.18.089	Sanierung SW-RW-Kanal Seewiese Suthfeld		75.000,00 €
	Kostenträger	5381101 Abwasserbeseitigung	
00.18.090	Erneuerung Weg Tierauffangstation		60.000,00 €
		5381101 Abwasserbeseitigung	

Folgende Verpflichtungsermächtigungen werden zu Lasten des Haushaltsjahres 2019 aufgenommen:

150.000 € für den Schulhof Haste

275.000 € für ein Feuerwehrfahrzeug

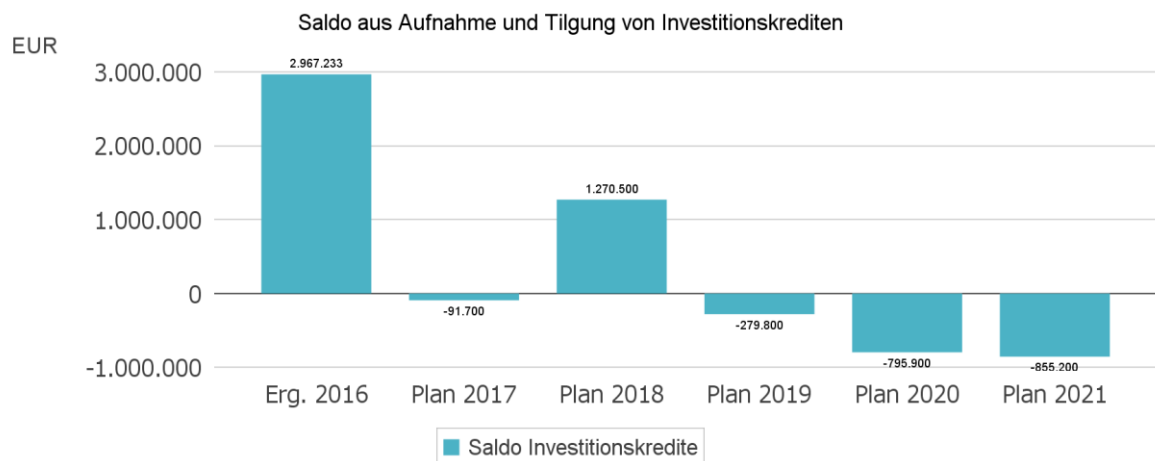
8.2 Finanzierungstätigkeit

Die folgende Tabelle zeigt die Ein- und Auszahlungen aus Finanzierungstätigkeit im Betrachtungszeitraum der mittelfristigen Finanzplanung:

Finanzierungstätigkeit

	Erg. 2016	Plan 2017	Plan 2018	Plan 2019	Plan 2020	Plan 2021
Kreditaufnahmen für Investitionen	3.550.000	550.300	1.954.000	525.400	39.300	0
Tilgung von Investitionskrediten	582.767	642.000	683.500	805.200	835.200	855.200

Aus der Neuaufnahme und der Tilgung von Investitionskrediten lässt sich bei dieser wichtigen Größe in den einzelnen Jahren folgende Veränderung ableiten:



9 Entwicklung des Vermögens 2015

Die Arbeiten für die Erstellung der Eröffnungsbilanz sind noch nicht abgeschlossen. Zurzeit liegen folgende Vermögenswerte vor:

Aktiva

1. Immaterielles Vermögen	24.296,79 €	24.296,79 €
2. Grund und Boden		
2.1 Grund und Boden Abwasserbes.	183.246,99 €	
2.2 Grund und Boden Friedhöfe	468.166,52 €	
2.3 Grund und Boden Bauhof	48.623,85 €	700.037,36 €
3. Gebäude und Aufbauten		
3.1 Gebäude und Aufbauten Abwasserbes.	15.892.999,08 €	
3.2 Gebäude und Aufbauten Friedhöfe	255.590,60 €	
3.3 Gebäude und Aufbauten Rathaus	266.312,45 €	
3.4 Gebäude und Aufbauten Feuerwehren	466.388,68 €	
3.5 Gebäude und Aufbauten Schulen	1.140.755,06 €	
3.6 Gebäude und Aufbauten Obdachlosen-		
haus	197.129,46 €	
3.7 Gebäude und Aufbauten Kindertagesstät-		
ten	707.934,12 €	
3.8 Gebäude und Aufbauten Sporthallen	1.198.409,53 €	
3.9 Gebäude und Aufbauten Bauhof	110.959,76 €	20.236.478,74 €
4. Infrastrukturvermögen		
4.1 Gemeindeverbindungsstraßen	452.208,02 €	452.208,02 €
5. Maschinen, Techn. Anlagen, Fahrzeuge		
5.1 Maschinen, Techn. Anlagen	1.333.789,19 €	
5.2 Fahrzeuge	565.327,09 €	1.899.116,28 €
6. Betriebs- & Geschäftsausstattung	115.777,82 €	115.777,82 €
7. Anlagen im Bau		
7.1 Anlagen im Bau Hochbau	136.657,82 €	
7.2 Anlagen im Bau Tiefbau	1.547.884,86 €	1.684.542,68 €
8. Forderungen	74.529,41 €	74.529,41 €
9. Kassenbestand	298.391,73 €	298.391,73 €
10. Aktive Rechnungsabgrenzung	41.856,14 €	41.856,14 €
Summe Aktiva		25.527.234,97 €

Passiva

1.	Sonderposten		
1.1	Zuweisungen und Zuschüsse	1.561.801,26 €	
1.2	Beiträge und ähnl. Entgelte	6.271.212,87 €	
1.3	Gebührenaussgleich	630.346,99 €	8.463.361,12 €
2.	Schulden	6.490.867,45 €	6.490.867,45 €
3.	Rückstellungen		
3.1	Pensionsrückstellungen	5.146.344,00 €	
3.2	Beihilferückstellungen	627.854,00 €	5.774.198,00 €
4.	Passive Rechnungsabgrenzung	41.111,57 €	41.111,57 €
	Summe Passiva (ohne Nettoposition)		20.769.538,14 €

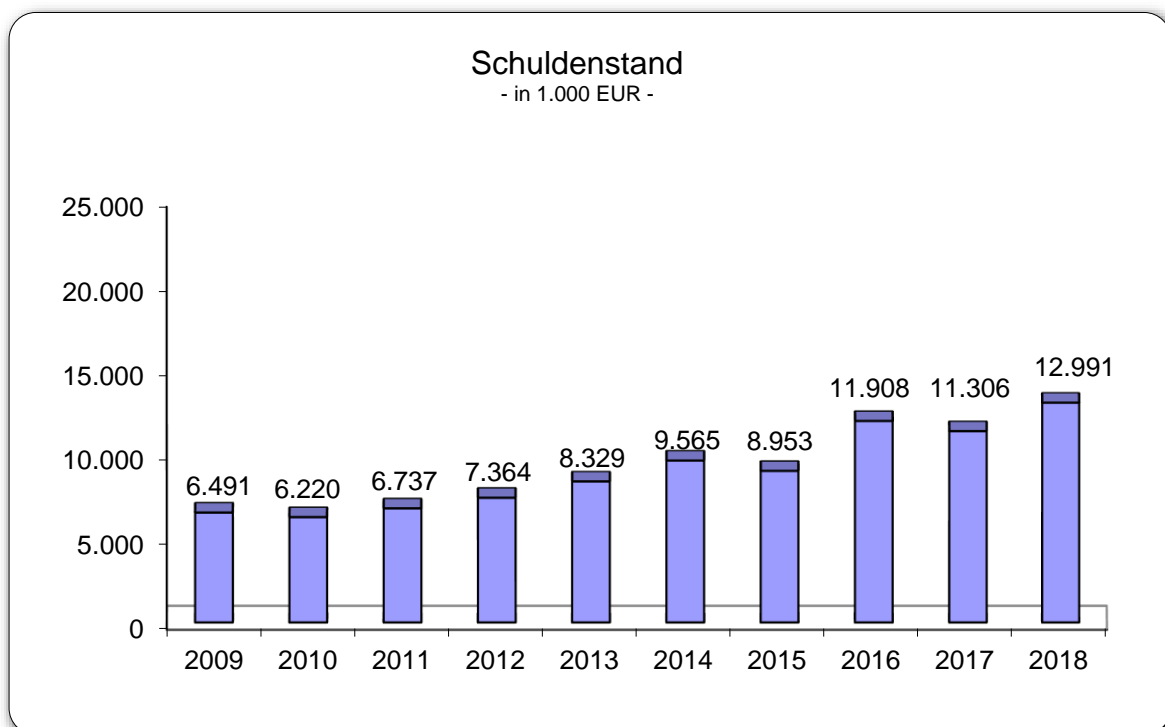
10 Entwicklung der Kassenlage

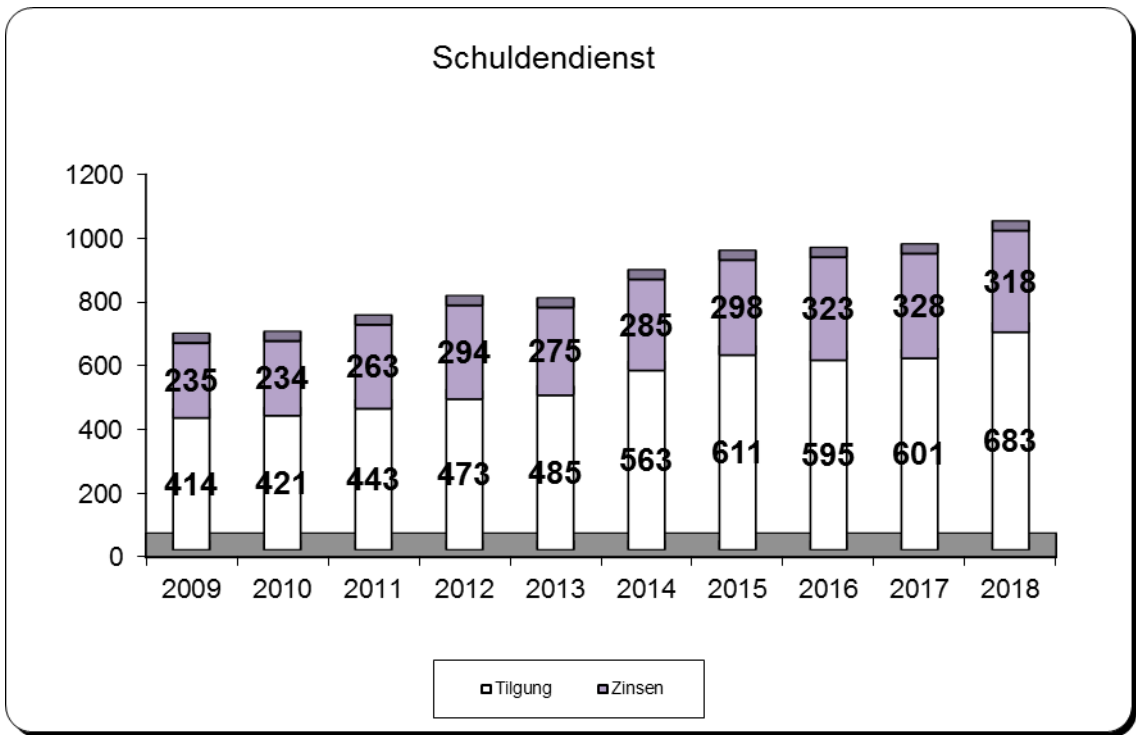
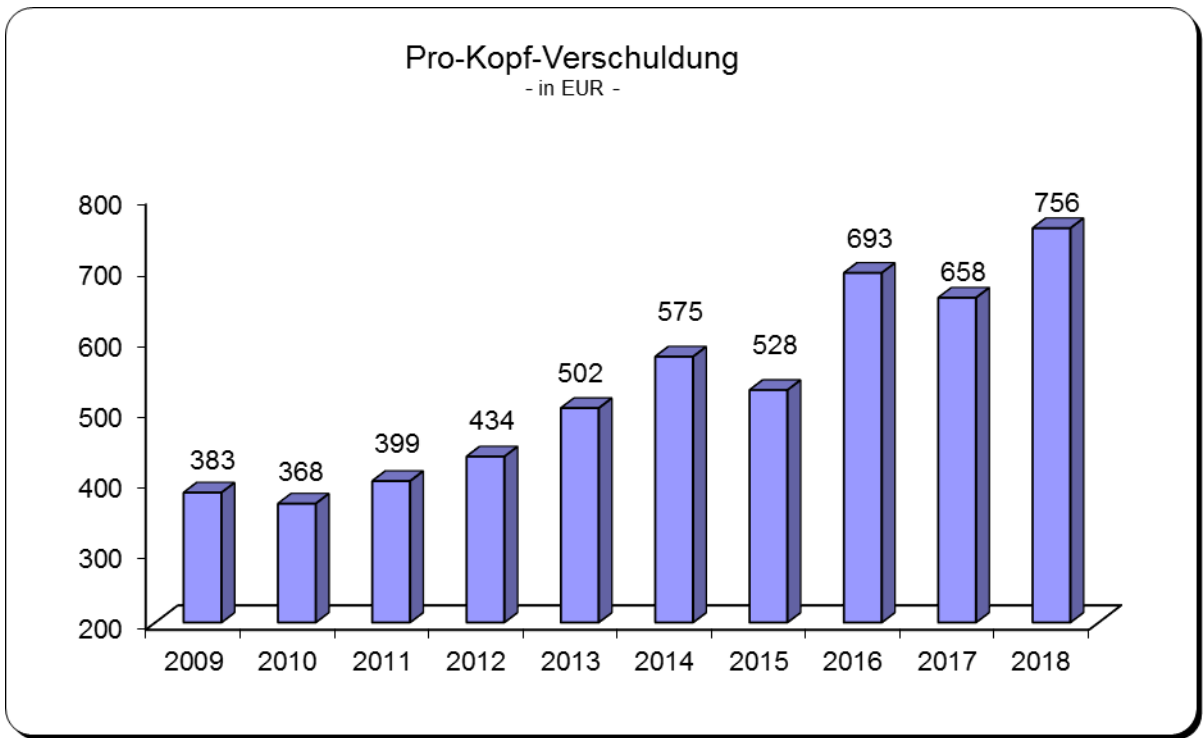
Wie schon in den Jahren zuvor, mussten auch 2015 zur Aufrechterhaltung der Kassenliqui-
dität zeitweise die Rücklagenbestände der Mitgliedsgemeinden und die Rücklage der Samt-
gemeinde in Anspruch genommen werden. Die Inanspruchnahme von „äußeren“ Kassenkre-
diten war nicht erforderlich.

Eine Rücklage ist nicht mehr vorhanden.

11 Entwicklung der Schulden

Schuldenstand am 31.12.2016	11.908.108 €
./. Tilgungsleistungen in 2017	601.717 €
Schuldenstand am 31.12.2017	11.306.391 €
./. Veranschlagte Tilgungsleistungen für 2018	683.500 €
+ Kreditaufnahme für 2016 in 2018	3.250.000 €
+ Kreditaufnahme für 2017 in 2018	550.300 €
+ Kreditaufnahme für 2018	1.818.200 €
Voraussichtlicher Schuldenstand am 31.12.2018	16.241.391 €
	=====





12 Budgets

Im Haushalt sind Budgets gebildet worden, die über den gesamten Haushalt reichen, z.B. werden die Personalaufwendungen des Gesamthaushalts in einem Budget von dem Amt für Zentrale Dienste bewirtschaftet. Neben den haushaltsübergreifenden Budgets sind alle übrigen Ansätze bei dem jeweiligen Produkt als Budget zusammengefasst worden. Eine Übersicht über die Budgets ist im Anhang abgedruckt.

13 Sonstige allgemeine Entwicklungen

Die Einschätzung der weiteren Bevölkerungsentwicklung sowie der sonstigen Entwicklungen in den Bereichen Wirtschaft und Arbeitsmarkt ist Grundlage für jede Art von strategischer Planung in Kommunalverwaltungen. Bedingt durch den allgemeinen demografischen Trend haben die meisten deutschen Kommunen einen Bevölkerungsrückgang sowie eine zunehmend alternde Bevölkerung zu verzeichnen. Dies erfordert für die Zukunft eine Anpassung der kommunalen Angebote für Kinder und Jugendliche sowie Senioren.

Die Entwicklung der Bevölkerung nach Anzahl und Altersaufbau ist nur bedingt kommunal beeinflussbar. Der gesamtgesellschaftliche Trend zu einer schrumpfenden und immer älter werdenden Gesamtbevölkerung ist heute unumkehrbar, wobei die örtlichen Ausprägungen durchaus stark variieren können.

Die Anzahl derer, die durch Erwerbseinkommen Sozialversicherungsbeiträge und Steuern erwirtschaften, wird langfristig schrumpfen; der Anteil derer, die auf staatliche Transferleistungen (z.B. Grundsicherung im Alter) angewiesen sind, wird steigen. Dies wird unweigerlich zu einer weiteren Belastung der staatlichen und kommunalen Finanzsysteme führen.

Die zentrale Frage der örtlichen Politik ist daher nicht, ob der Prozess aufgehalten werden kann. Vielmehr geht es um den hierdurch entstehenden Anpassungs- und Gestaltungsbedarf, d.h. wann und in welchem Maße eine quantitative und inhaltliche Neuausrichtung der kommunalen Dienstleistungspalette erfolgen muss.

Der Bericht soll eine Orientierung darüber ermöglichen, wie die örtliche Situation mit Blick auf folgende Kriterien einzuschätzen ist:

- Bevölkerungsentwicklung im Zeitverlauf
- Veränderungen bei einzelnen Altersgruppen (Zielgruppen)
- örtliche Entwicklung von Wirtschaft und Arbeitsmarkt

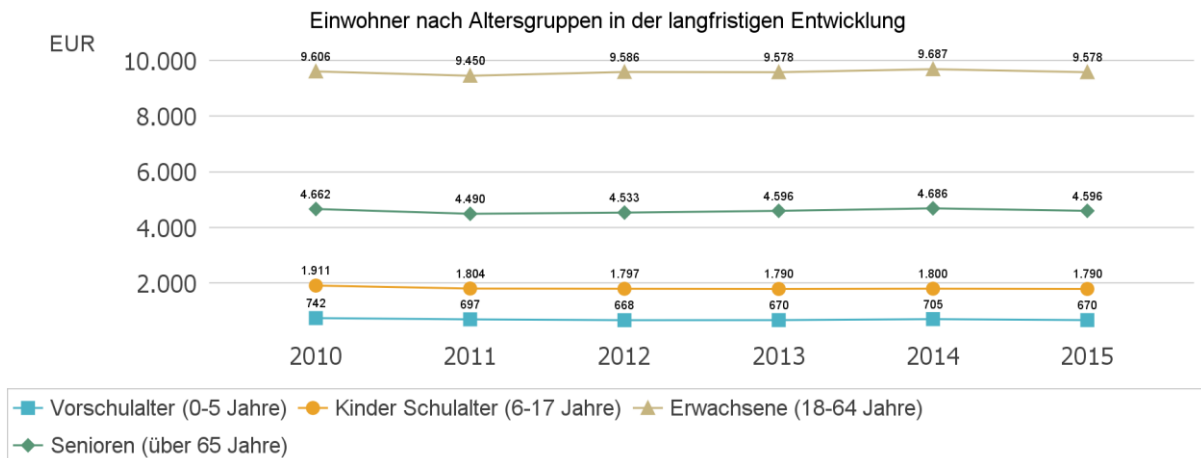
13.1 Bevölkerung

Im Folgenden wird die Entwicklung der Einwohnerzahl insgesamt sowie bestimmter Altersgruppen abgebildet, deren Entwicklung besonderen Einfluss auf die kommunale Infrastruktur in den Bereichen Kindertagesstätten und Schulen haben:

Einwohner gesamt und nach Altersgruppen

	2010	2011	2012	2013	2014	2015
Einwohner	16.921	16.441	16.584	16.634	16.878	16.634
Kinder im Vorschulalter (0-5 Jahre)	742	697	668	670	705	670
davon Kinder Krippenalter (0-2 Jahre)	338	314	309	310	360	310
davon Kinder Kindergartenalter (3-5 Jahre)	404	383	359	360	345	360
Kinder Schulalter (6-17 Jahre)	1.911	1.804	1.797	1.790	1.800	1.790
Senioren (über 65 Jahre)	4.662	4.490	4.533	4.596	4.686	4.596

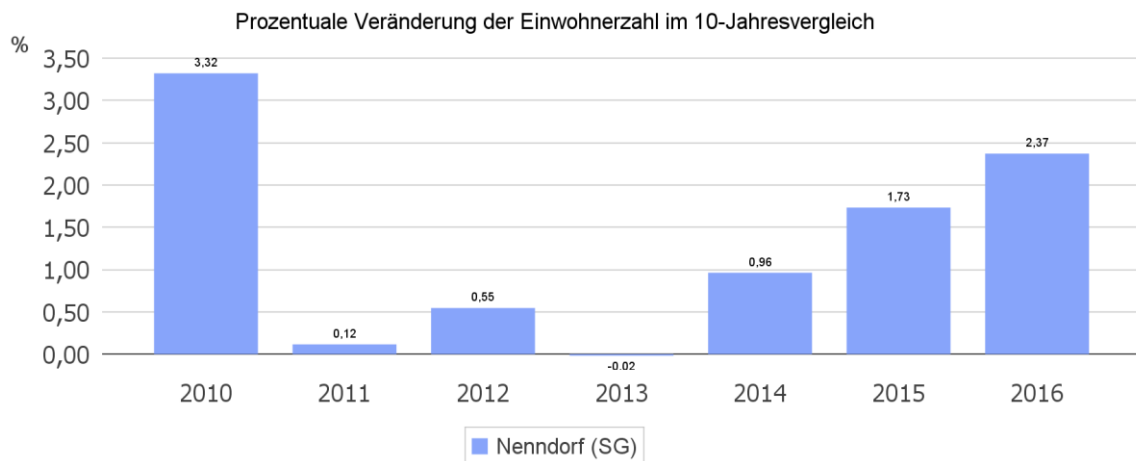
Die langfristige Entwicklung einzelner Altersgruppen



Für das Vorvorjahr liegen noch keine Werte vor.

Prozentuale Veränderung der Bevölkerung im 10-Jahresvergleich

Die nachfolgende Grafik zeigt die prozentuale Veränderung der Bevölkerung im 10-Jahresvergleich, also in welchem Maße sich die Einwohnerzahl innerhalb eines Zeitraums von 10 Jahren verändert hat (z.B. 2012 zu 2002).



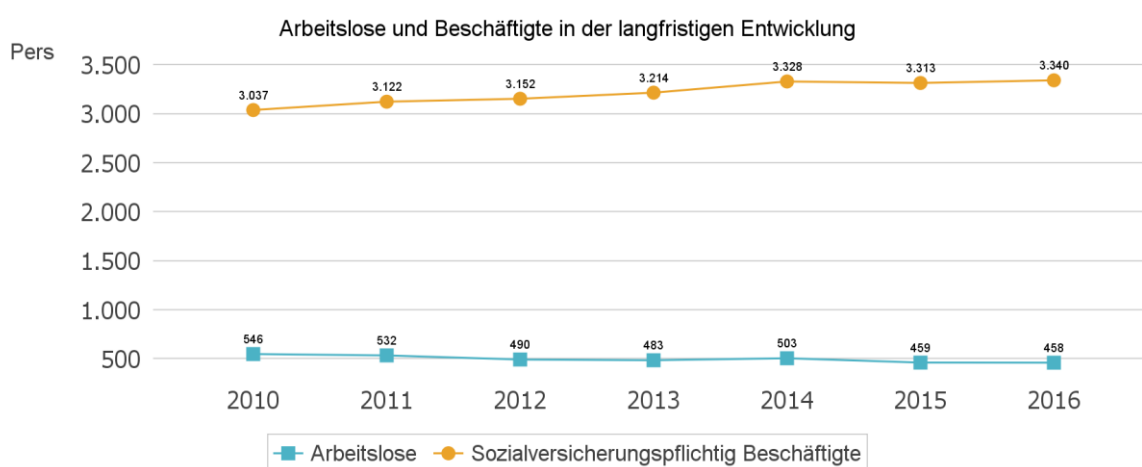
13.2 Wirtschaft und Arbeitsmarkt

Nachfolgend wird tabellarisch die Entwicklung der wichtigsten Indikatoren wie die Zahl der Arbeitslosen und die Zahl der sozialversicherungspflichtig Beschäftigten vor Ort angezeigt. Die Daten entstammen aus den Statistiken der Bundesagentur für Arbeit.

Arbeitslose und Beschäftigte

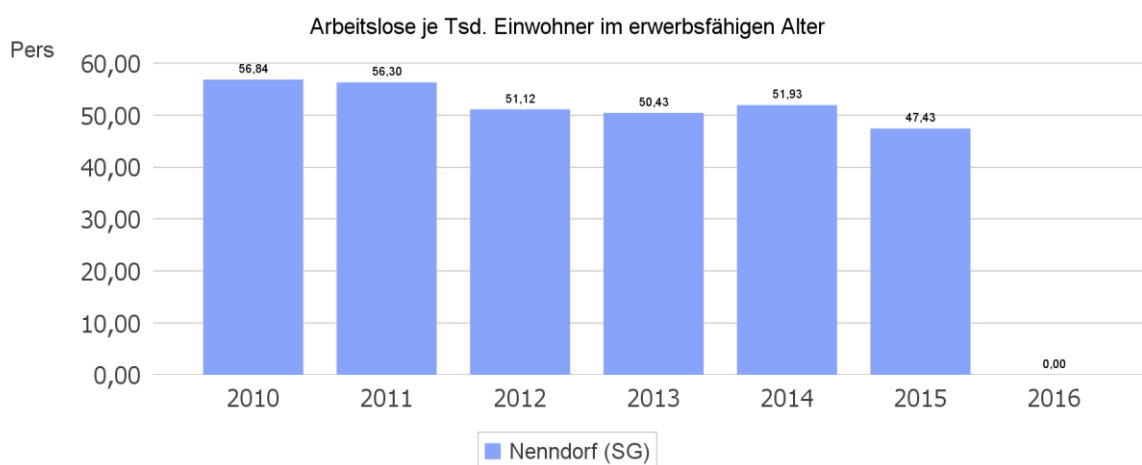
	E' 2012	E' 2013	E' 2014	E' 2015	E' 2016
Arbeitslose zum 30.6.	490	483	503	459	458
davon unter 25 Jahre (Jugendarbeitslosigkeit)	45	61	57	49	57
davon über 55 Jahre (Arbeitslosigkeit Älterer)	126	120	130	118	97
Sozialversicherungspflichtig Beschäftigte am Arbeitsort	3.152	3.214	3.328	3.313	3.340

Arbeitslose und Beschäftigtenzahl in der langfristigen Entwicklung



Arbeitslose je Tausend Einwohner im erwerbsfähigen Alter

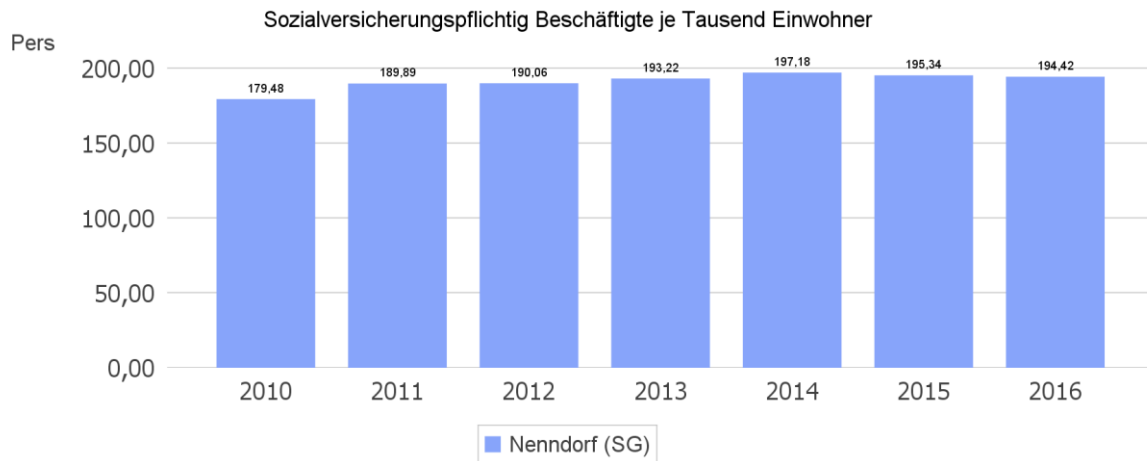
Um die Arbeitslosenzahlen besser interpretieren zu können, wird nachfolgend die Arbeitslosigkeit ins Verhältnis zur Bevölkerungsgruppe der Personen im erwerbsfähigen Alter (18 - 65 Jahre) gestellt, da sich auch diese Gruppe im Zeitverlauf stetig verändert.



Für das Vorvorjahr liegen noch keine Werte vor.

Im Ort arbeitende sozialversicherungspflichtig Beschäftigte je Tausend Einwohner

Jede Kommune hat ein grundsätzliches Interesse daran, dass sich der örtliche Arbeitsmarkt und die vor Ort ansässigen Betriebe positiv entwickeln. Ein Indikator hierfür ist die Zahl der sozialversicherungspflichtigen Beschäftigungsverhältnisse im Verhältnis zur Einwohnerzahl. Die Entwicklung im Zeitverlauf ist hier von besonderer Bedeutung.



Bad Nenndorf, den 08.03.2018
Samtgemeinde Nenndorf
Der Samtgemeindebürgermeister

Schmidt

Haushaltplan 2018

Gesamtergebnisplan SG Nenndorf							
Samtgemeinde Nenndorf							
	Bezeichnung	Ergebnis 2016	Ansatz 2017	Ansatz 2018	Plan 2019	Plan 2020	Plan 2021
	Ordentliche Erträge						
	2. Zuwendungen und allgemeine Umlagen außer für Investitionstätigkeit	-9.655.725,10	-9.960.400,00	-11.719.000,00	-12.286.200,00	-12.464.400,00	-12.668.400,00
	3. Auflösungserträge aus Sonderposten	-198.088,94	-188.400,00	-198.400,00	-198.400,00	-198.400,00	-198.000,00
	5. öffentlich-rechtliche Entgelte außer Beiträgen u.ä. Entgelten für Inv.-Tätigkeit	-5.020.386,22	-5.089.800,00	-5.147.900,00	-5.147.900,00	-5.147.900,00	-5.274.000,00
	6. privatrechtliche Entgelte	-200.381,66	-183.700,00	-182.800,00	-182.800,00	-182.800,00	-182.800,00
	7. Kostenerstattungen und Kostenumlagen	-853.119,12	-564.500,00	-85.700,00	-82.700,00	-82.700,00	-82.700,00
	8. Zinsen und ähnliche Finanzerträge	-405,48	-300,00	-200,00	-200,00	-200,00	-200,00
	11. sonstige ordentliche Erträge	-68.376,34	-64.600,00	-62.600,00	-62.600,00	-62.600,00	-62.600,00
	Ordentliche Erträge	-15.996.482,86	-16.051.700,00	-17.396.600,00	-17.960.800,00	-18.139.000,00	-18.468.700,00
	Ordentliche Aufwendungen						
	13. Aufwendungen für aktives Personal	6.515.808,35	6.140.300,00	6.522.500,00	6.619.800,00	6.715.500,00	6.819.500,00
	14. Aufwendungen für Versorgung		38.300,00	55.000,00	55.800,00	56.600,00	57.200,00
	15. Aufwendungen für Sach- und Dienstleistungen	3.440.428,76	3.486.300,00	3.543.300,00	3.473.500,00	3.478.400,00	3.480.400,00
	16. Abschreibungen	926.666,92	1.040.000,00	1.125.800,00	1.149.800,00	1.170.800,00	1.159.800,00
	17. Zinsen und ähnliche Aufwendungen	313.024,33	335.200,00	380.600,00	430.100,00	439.200,00	430.100,00
	18. Transferaufwendungen	3.510.474,09	3.854.700,00	4.655.300,00	5.093.900,00	5.169.900,00	5.253.900,00
	19. sonstige ordentliche Aufwendungen	558.207,95	1.056.600,00	1.082.400,00	1.042.500,00	1.032.600,00	1.032.700,00
	20. Überschuss gem. § 15 Abs. 5 GemHKVO			31.700,00	95.400,00	76.000,00	235.100,00
	Ordentliche Aufwendungen	15.264.610,40	15.951.400,00	17.396.600,00	17.960.800,00	18.139.000,00	18.468.700,00
	Ordentliches Ergebnis (ohne Überschuss gem. § 15 Abs. 5 GemHKVO)	-731.872,46	-100.300,00	-31.700,00	-95.400,00	-76.000,00	-235.100,00
	Außerordentl. Erträge	-650,00					
	Außerordentl. Aufwendungen	7,00					
	26. = Summe aus Zeile 24 und 25	7,00					
	Außerordentl. Ergebnis (ohne Überschuss gem. § 15 Abs. 6 GemHKVO)	-643,00					
	Jahresergebnis	-732.515,46	-100.300,00	-31.700,00	-95.400,00	-76.000,00	-235.100,00

Haushaltplan 2018

Gesamtfinanzplan SG Nenndorf							
Samtgemeinde Nenndorf							
	Bezeichnung	Ergebnis 2016	Ansatz 2017	Ansatz 2018	Plan 2019	Plan 2020	Plan 2021
	Einzahlungen aus laufender Verwaltungstätigkeit						
	1. Steuern und ähnliche Abgaben						
	2. Zuwendungen und allgemeine Umlagen (außer für Investitionstätigkeit)	9.662.036,91	9.960.400,00	11.719.000,00	12.286.200,00	12.464.400,00	12.668.400,00
	3. sonstige Transfereinzahlungen						
	4. öffentlich-rechtliche Entgelte (außer Beitr. u. ähnl. Entgelte f. Inv.-Tätigkeit)	5.020.522,26	5.089.800,00	5.147.900,00	5.147.900,00	5.147.900,00	5.274.000,00
	5. privatrechtliche Entgelte (außer für Investitionstätigkeit)	203.002,02	183.700,00	182.800,00	182.800,00	182.800,00	182.800,00
	6. Kostenerstattungen und Kostenumlagen (außer für Investitionstätigkeit)	853.119,12	564.500,00	85.700,00	82.700,00	82.700,00	82.700,00
	7. Zinsen und ähnliche Einzahlungen	63.971,87	64.900,00	62.800,00	62.800,00	62.800,00	62.800,00
	8. Einz. a. d. Veräußerung geringwert. VermGG						
	9. sonstige haushaltswirksame Einzahlungen	99.251,04	99.000,00	99.000,00	99.000,00	99.000,00	99.000,00
	Einzahlungen aus lfd. Verwaltungstät.	15.901.903,22	15.962.300,00	17.297.200,00	17.861.400,00	18.039.600,00	18.369.700,00
	Auszahlungen aus laufender Verwaltungstätigkeit						
	11. Auszahlungen für aktives Personal	-6.462.813,60	-6.131.300,00	-6.522.500,00	-6.619.800,00	-6.715.500,00	-6.819.500,00
	12. Auszahlungen für Versorgung		-38.300,00	-55.000,00	-55.800,00	-56.600,00	-57.200,00
	13. Auszahlungen für Sach- und Dienstleistungen und für geringwertige Vermögensgegenstände	-3.423.604,79	-3.486.300,00	-3.543.300,00	-3.473.500,00	-3.478.400,00	-3.480.400,00
	14. Zinsen und ähnliche Auszahlungen	-313.024,33	-335.200,00	-380.600,00	-430.100,00	-439.200,00	-430.100,00
	15. Transferauszahlungen (außer für Investitionstätigkeit)	-3.470.717,99	-3.854.700,00	-4.655.300,00	-5.093.900,00	-5.169.900,00	-5.253.900,00
	16. sonstige haushaltswirksame Auszahlungen	-796.594,23	-1.137.600,00	-1.162.900,00	-1.123.500,00	-1.113.600,00	-1.113.700,00
	Auszahlungen aus lfd. Verwaltungstät.	-14.466.754,94	-14.983.400,00	-16.319.600,00	-16.796.600,00	-16.973.200,00	-17.154.800,00
	Saldo aus lfd. Verwaltungstät.	1.435.148,28	978.900,00	977.600,00	1.064.800,00	1.066.400,00	1.214.900,00
	Einzahlungen für Investitionstätigkeit						
	19. Zuwendungen für Investitionstätigkeit	71.511,98	831.200,00	447.200,00	95.000,00		
	20. Beiträge u.ä. Entgelte für Investitionstätigk.	19.257,28	26.500,00	616.300,00			
	21. Veräußerung von Sachvermögen	150,00	385.000,00				
	22. Veräußerung von Finanzvermögensanlagen	495.798,34					
	23. sonstige Investitionstätigkeit						
	Einzahlungen für Investitionstät.	586.717,60	1.242.700,00	1.063.500,00	95.000,00		
	Auszahlungen für Investitionstätigkeit						
	25. Erwerb von Grundstücken und Gebäuden				-161.000,00		
	26. Baumaßnahmen	-3.322.761,81	-1.804.700,00	-2.634.400,00	-375.000,00	-205.000,00	-205.000,00
	27. Erwerb von beweglichem Sachvermögen	-426.437,28	-256.200,00	-434.200,00	-317.000,00	-38.500,00	-38.500,00
	28. Erwerb von Finanzvermögensanlagen						
	29. Aktivierbare Zuwendungen	-57.271,28	-64.000,00	-174.000,00	-22.000,00	-22.000,00	-22.000,00
	30. sonstige Investitionstätigkeit	-6.846,28	-5.000,00	-69.000,00	-5.000,00	-5.000,00	-5.000,00
	Auszahlungen für Investitionstät.	-3.813.316,65	-2.129.900,00	-3.311.600,00	-880.000,00	-270.500,00	-270.500,00
	Saldo aus Investitionstät.	-3.226.599,05	-887.200,00	-2.248.100,00	-785.000,00	-270.500,00	-270.500,00
	33. Finanzmittel-Überschuss/-Fehlbetrag	-1.791.450,77	91.700,00	-1.270.500,00	279.800,00	795.900,00	944.400,00
	Ein-, Auszahlungen aus Finanzierungstätigkeit						
	34. Einz.; Aufn. v. Kred. u. inneren Darl.	3.550.000,00	550.300,00	1.954.000,00	525.400,00	39.300,00	

Haushaltplan 2018

Gesamtfinanzplan SG Nenndorf							
Samtgemeinde Nenndorf							
	Bezeichnung	Ergebnis 2016	Ansatz 2017	Ansatz 2018	Plan 2019	Plan 2020	Plan 2021
	35. Ausz.; Tilg. v. Kred. u. Rückz. v. inn. Darl.	-582.767,29	-642.000,00	-683.500,00	-805.200,00	-835.200,00	-855.200,00
	36. Saldo aus Finanzierungstätigkeit	2.967.232,71	-91.700,00	1.270.500,00	-279.800,00	-795.900,00	-855.200,00
	37. = Summe der Salden aus Zeile 33 und 36	1.175.781,94					89.200,00
	41. Bestand an Zahl.-mitteln am Anf. d HHJ						
	42. Summe liquide Mittel am Ende d. HHJ.	1.187.046,84					89.200,00

Haushaltplan 2018

A. Wesentliche Produkte des Teilhaushalts 1.1

Samtgemeinde Nenndorf

Samtgemeinde	1.	Samtgemeinde Nenndorf
Teilhaushalt	1.1	Teilhaushalt 1

Haushaltplan 2018

B. Teilergebnisplan							
Samtgemeinde Nenndorf							
Nr.	Bezeichnung	Ergebnis 2016	Ansatz 2017	Ansatz 2018	Plan 2019	Plan 2020	Plan 2021
	Ordentliche Erträge						
01	Steuern und ähnliche Abgaben						
02	Zuwendungen und allgemeine Umlagen (außer für Investitionstätigkeit)	-1.330,00	-1.400,00	-1.400,00	-1.400,00	-1.400,00	-1.400,00
03	Auflösungserträge aus Sonderposten						
04	sonstige Transfererträge						
05	öffentlich-rechtliche Entgelte (außer Beitr. u. ähnl. Entg. für Inv.-tätigkeit)						
06	privatrechtliche Entgelte	-4.796,31	-5.100,00	-4.100,00	-4.100,00	-4.100,00	-4.100,00
07	Kostenerstattungen und Kostenumlagen	-395.717,61	-428.600,00	-32.200,00	-32.200,00	-32.200,00	-32.200,00
08	Zinsen und ähnliche Finanzerträge						
09	aktivierte Eigenleistungen						
10	Bestandsveränderungen						
11	sonstige ordentliche Erträge						
12	= Summe ordentliche Erträge	-401.843,92	-435.100,00	-37.700,00	-37.700,00	-37.700,00	-37.700,00
	Ordentliche Aufwendungen						
13	Aufwendungen für aktives Personal	846.681,59	902.000,00	868.200,00	880.900,00	902.500,00	914.300,00
14	Aufwendungen für Versorgung		38.300,00	55.000,00	55.800,00	56.600,00	57.200,00
15	Aufwendungen für Sach- und Dienstleistungen	251.344,68	298.200,00	292.600,00	295.600,00	298.600,00	301.600,00
16	Abschreibungen		9.400,00	9.400,00	9.400,00	9.400,00	9.400,00
17	Zinsen und ähnliche Aufwendungen						
18	Transferaufwendungen	12.632,40	21.500,00	273.500,00	273.500,00	275.500,00	277.500,00
19	sonstige ordentliche Aufwendungen	162.751,05	181.600,00	179.900,00	180.000,00	180.100,00	180.200,00
20	= Summe ordentliche Aufwendungen	1.273.409,72	1.451.000,00	1.678.600,00	1.695.200,00	1.722.700,00	1.740.200,00
21	ordentliches Ergebnis (ordentliche Erträge abzüglich ordentliche Aufwendungen)	871.565,80	1.015.900,00	1.640.900,00	1.657.500,00	1.685.000,00	1.702.500,00
22	außerordentliche Erträge						
23	außerordentliche Aufwendungen						
24	außerordentliches Ergebnis (außerord. Erträge abzüglich außerord. Aufwendungen)						
25	Jahresergebnis (Saldo aus dem ordentlichen und dem außerordentlichen Ergebnis)	871.565,80	1.015.900,00	1.640.900,00	1.657.500,00	1.685.000,00	1.702.500,00
26	Erträge aus internen Leistungsbeziehungen	-17.501,08	-8.200,00	-8.200,00	-8.200,00	-8.200,00	-8.200,00
27	Aufwendungen aus internen Leistungsbeziehungen	4.703,29					
28	Saldo aus internen Leistungsbeziehungen	-12.797,79	-8.200,00	-8.200,00	-8.200,00	-8.200,00	-8.200,00
29	Ergebnis unt. Berücks. d. int. Leistungsbeziehungen	858.768,01	1.007.700,00	1.632.700,00	1.649.300,00	1.676.800,00	1.694.300,00

Haushaltplan 2018

C. Teilfinanzplan							
Samtgemeinde Nenndorf							
Nr.	Bezeichnung	Ergebnis 2016	Ansatz 2017	Ansatz 2018	Plan 2019	Plan 2020	Plan 2021
	Einzahlungen aus laufender Verwaltungstätigkeit						
01	Steuern und ähnliche Abgaben						
02	Zuwendungen und allgemeine Umlagen (außer für Investitionstätigkeit)	1.330,00	1.400,00	1.400,00	1.400,00	1.400,00	1.400,00
03	sonstige Transfereinzahlungen						
04	öffentlich-rechtliche Entgelte (außer Beitr. u. ähnl. Entg. für Inv.-tätigkeit)						
05	privatrechtliche Entgelte (außer für Investitionstätigkeit)	4.796,31	5.100,00	4.100,00	4.100,00	4.100,00	4.100,00
06	Kostenerstattungen und Kostenumlagen (außer für Investitionstätigkeit)	395.717,61	428.600,00	32.200,00	32.200,00	32.200,00	32.200,00
07	Zinsen und ähnliche Einzahlungen						
08	Einz. a. d. Veräußerung geringwert. VermGG						
09	sonstige haushaltswirksame Einzahlungen						
10	= Summe d. Einz. aus lfd. Verwaltungstätigkeit	401.843,92	435.100,00	37.700,00	37.700,00	37.700,00	37.700,00
	Auszahlungen aus laufender Verwaltungstätigkeit						
11	Auszahlungen für aktives Personal	-793.392,61	-893.000,00	-868.200,00	-880.900,00	-902.500,00	-914.300,00
12	Auszahlungen für Versorgung		-38.300,00	-55.000,00	-55.800,00	-56.600,00	-57.200,00
13	Auszahlungen für Sach- und Dienstleistungen	-251.041,28	-298.200,00	-292.600,00	-295.600,00	-298.600,00	-301.600,00
14	Zinsen und ähnliche Auszahlungen						
15	Transferauszahlungen (außer für Investitionstätigkeit)	-12.632,40	-21.500,00	-273.500,00	-273.500,00	-275.500,00	-277.500,00
16	sonstige haushaltswirksame Auszahlungen	-184.859,52	-181.600,00	-179.400,00	-180.000,00	-180.100,00	-180.200,00
17	= Summe d. Ausz. aus lfd. Verwaltungstätigkeit	-1.241.925,81	-1.432.600,00	-1.668.700,00	-1.685.800,00	-1.713.300,00	-1.730.800,00
18	Saldo aus lfd. Verwaltungstätigkeit (S. Einz. abz. S. Ausz. aus lfd. Verw.tät.)	-840.081,89	-997.500,00	-1.631.000,00	-1.648.100,00	-1.675.600,00	-1.693.100,00
	Einzahlungen für Investitionstätigkeit						
19	Zuwendungen für Investitionstätigkeit						
20	Beiträge u.ä. Entgelte für Investitionstätigk.						
21	Veräußerung von Sachvermögen	150,00					
22	Veräußerung von Finanzvermögensanlagen						
23	sonstige Investitionstätigkeit						
24	= Summe d. Einz. für Investitionstätigkeit	150,00					
	Auszahlungen für Investitionstätigkeit						
25	Erwerb von Grundstücken und Gebäuden						
26	Baumaßnahmen			-20.000,00			
27	Erwerb von beweglichem Sachvermögen	-21.573,97	-18.500,00	-18.500,00	-13.500,00	-10.000,00	-10.000,00
28	Erwerb von Finanzvermögensanlagen						
29	Aktivierbare Zuwendungen						
30	sonstige Investitionstätigkeit	-6.846,28	-5.000,00	-18.000,00	-5.000,00	-5.000,00	-5.000,00
31	= Summe d. Ausz. für Investitionstätigkeit	-28.420,25	-23.500,00	-56.500,00	-18.500,00	-15.000,00	-15.000,00
32	Saldo aus Investitionstätigkeit (S. Einz. abz. S. Ausz. aus lfd. Inv.-tät.)	-28.270,25	-23.500,00	-56.500,00	-18.500,00	-15.000,00	-15.000,00
33	Finanzmittel-Überschuss/-Fehlbetrag (Summe 18 und 32)	-868.352,14	-1.021.000,00	-1.687.500,00	-1.666.600,00	-1.690.600,00	-1.708.100,00

Haushaltplan 2018

C. Teilfinanzplan							
Samtgemeinde Nenndorf							
Nr.	Bezeichnung	Ergebnis 2016	Ansatz 2017	Ansatz 2018	Plan 2019	Plan 2020	Plan 2021
	Ein-, Auszahlungen aus Finanzierungstätigkeit						
34	Einz.; Aufn. v. Kred. u. inneren Darl.						
35	Ausz.; Tilg. v. Kred. u. Rückz. v. inn. Darl.						
36	Saldo aus Finanzierungstätigkeit						
37	Finanzmittelveränderung (Summe 33 und 36)	-868.352,14	-1.021.000,00	-1.687.500,00	-1.666.600,00	-1.690.600,00	-1.708.100,00

Haushaltplan 2018

Produktbeschreibung 11.1.01 Verwaltungsleitung/Organe		
Samtgemeinde Nenndorf		
Produktbereich	11.	Innere Verwaltung
Produktgruppe	11.1	Verwaltungssteuerung und -service
Produkt	11.1.01	Verwaltungsleitung/Organe
Kurzbeschreibung		
Leitung der Verwaltung. Organisation, Unterstützung, Vorbereitung und Betreuung der Sitzungen von Rat und Ausschüssen. Strategische Zielsetzung und Planung, Treffen von Grundsatzentscheidungen und Koordination der Verwaltungsgeschäfte. Repräsentation der Samtgemeinde bei öffentlichen Anlässen und offiziellen Besuchen sowie Durchführung von Ehrungen anlässlich Dienstjubiläen, besonderen Geburtstagen, Hochzeitstagen und ehrenamtlicher Leistungen. Übernahme sämtlicher dem Sitzungsdienst zugeteilten Aufgaben.		
Rechtsgrundlage		
NKomVG		
Zielgruppen		
Ratsmitglieder Mitglieder der Ausschüsse Öffentlichkeit Mitarbeiter/innen Einwohner/innen		
Leistungen		
Samtgemeindebürgermeister Samtgemeinderat, Samtgemeindeausschuss, Fachausschüsse Repräsentation, Ehrungen Sitzungsdienst		

Haushaltplan 2018

Teilergebnis 11.1.01 Verwaltungsleitung/Organe							
Samtgemeinde Nenndorf							
Nr.	Bezeichnung	Ergebnis 2016	Ansatz 2017	Ansatz 2018	Plan 2019	Plan 2020	Plan 2021
	Ordentliche Erträge						
01	Steuern und ähnliche Abgaben						
02	Zuwendungen und allgemeine Umlagen (außer für Investitionstätigkeit)						
03	Auflösungserträge aus Sonderposten						
04	sonstige Transfererträge						
05	öffentlich-rechtliche Entgelte (außer Beitr. u. ähnl. Entg. für Inv.-tätigkeit)						
06	privatrechtliche Entgelte						
07	Kostenerstattungen und Kostenumlagen						
08	Zinsen und ähnliche Finanzerträge						
09	aktivierte Eigenleistungen						
10	Bestandsveränderungen						
11	sonstige ordentliche Erträge						
12	= Summe ordentliche Erträge						
	Ordentliche Aufwendungen						
13	Aufwendungen für aktives Personal	251.416,56	254.100,00	265.800,00	269.900,00	274.000,00	278.100,00
14	Aufwendungen für Versorgung						
15	Aufwendungen für Sach- und Dienstleistungen	9.579,74	7.000,00	6.000,00	6.000,00	6.000,00	6.000,00
16	Abschreibungen						
17	Zinsen und ähnliche Aufwendungen						
18	Transferaufwendungen						
19	sonstige ordentliche Aufwendungen	44.677,43	65.200,00	65.600,00	65.600,00	65.600,00	65.600,00
20	= Summe ordentliche Aufwendungen	305.673,73	326.300,00	337.400,00	341.500,00	345.600,00	349.700,00
21	ordentliches Ergebnis (ordentliche Erträge abzüglich ordentliche Aufwendungen)	305.673,73	326.300,00	337.400,00	341.500,00	345.600,00	349.700,00
22	außerordentliche Erträge						
23	außerordentliche Aufwendungen						
24	außerordentliches Ergebnis (außerord. Erträge abzüglich außerord. Aufwendungen)						
25	Jahresergebnis (Saldo aus dem ordentlichen und dem außerordentlichen Ergebnis)	305.673,73	326.300,00	337.400,00	341.500,00	345.600,00	349.700,00
26	Erträge aus internen Leistungsbeziehungen						
27	Aufwendungen aus internen Leistungsbeziehungen						
28	Saldo aus internen Leistungsbeziehungen						
29	Ergebnis unt. Berücks. d. int. Leistungsbeziehungen	305.673,73	326.300,00	337.400,00	341.500,00	345.600,00	349.700,00

Haushaltplan 2018

Teilfinanzergebnis 11.1.01 Verwaltungsleitung/Organe							
Samtgemeinde Nenndorf							
Nr.	Bezeichnung	Ergebnis 2016	Ansatz 2017	Ansatz 2018	Plan 2019	Plan 2020	Plan 2021
	Einzahlungen aus laufender Verwaltungstätigkeit						
01	Steuern und ähnliche Abgaben						
02	Zuwendungen und allgemeine Umlagen (außer für Investitionstätigkeit)						
03	sonstige Transfereinzahlungen						
04	öffentlich-rechtliche Entgelte (außer Beitr. u. ähnl. Entg. für Inv.-tätigkeit)						
05	privatrechtliche Entgelte (außer für Investitionstätigkeit)						
06	Kostenerstattungen und Kostenumlagen (außer für Investitionstätigkeit)						
07	Zinsen und ähnliche Einzahlungen						
08	Einz. a. d. Veräußerung geringwert. VermGG						
09	sonstige haushaltswirksame Einzahlungen						
10	= Summe d. Einz. aus lfd. Verwaltungstätigkeit						
	Auszahlungen aus laufender Verwaltungstätigkeit						
11	Auszahlungen für aktives Personal	-251.730,10	-254.100,00	-265.800,00	-269.900,00	-274.000,00	-278.100,00
12	Auszahlungen für Versorgung						
13	Auszahlungen für Sach- und Dienstleistungen	-9.579,74	-7.000,00	-6.000,00	-6.000,00	-6.000,00	-6.000,00
14	Zinsen und ähnliche Auszahlungen						
15	Transferauszahlungen (außer für Investitionstätigkeit)						
16	sonstige haushaltswirksame Auszahlungen	-60.170,68	-65.200,00	-65.600,00	-65.600,00	-65.600,00	-65.600,00
17	= Summe d. Ausz. aus lfd. Verwaltungstätigkeit	-321.480,52	-326.300,00	-337.400,00	-341.500,00	-345.600,00	-349.700,00
18	Saldo aus lfd. Verwaltungstätigkeit (S. Einz. abz. S. Ausz. aus lfd. Verw.tät.)	-321.480,52	-326.300,00	-337.400,00	-341.500,00	-345.600,00	-349.700,00
	Einzahlungen für Investitionstätigkeit						
19	Zuwendungen für Investitionstätigkeit						
20	Beiträge u.ä. Entgelte für Investitionstätigk.						
21	Veräußerung von Sachvermögen						
22	Veräußerung von Finanzvermögensanlagen						
23	sonstige Investitionstätigkeit						
24	= Summe d. Einz. für Investitionstätigkeit						
	Auszahlungen für Investitionstätigkeit						
25	Erwerb von Grundstücken und Gebäuden						
26	Baumaßnahmen						
27	Erwerb von beweglichem Sachvermögen						
28	Erwerb von Finanzvermögensanlagen						
29	Aktivierbare Zuwendungen						
30	sonstige Investitionstätigkeit						
31	= Summe d. Ausz. für Investitionstätigkeit						
32	Saldo aus Investitionstätigkeit (S. Einz. abz. S. Ausz. aus lfd. Inv.-tät.)						
33	Finanzmittel-Überschuss/-Fehlbetrag (Summe 18 und 32)	-321.480,52	-326.300,00	-337.400,00	-341.500,00	-345.600,00	-349.700,00

Haushaltplan 2018

Teilfinanzergebnis 11.1.01 Verwaltungsleitung/Organe							
Samtgemeinde Nenndorf							
Nr.	Bezeichnung	Ergebnis 2016	Ansatz 2017	Ansatz 2018	Plan 2019	Plan 2020	Plan 2021
	Ein-, Auszahlungen aus Finanzierungstätigkeit						
34	Einz.; Aufn. v. Kred. u. inneren Darl.						
35	Ausz.; Tilg. v. Kred. u. Rückz. v. inn. Darl.						
36	Saldo aus Finanzierungstätigkeit						
37	Finanzmittelveränderung (Summe 33 und 36)	-321.480,52	-326.300,00	-337.400,00	-341.500,00	-345.600,00	-349.700,00

Haushaltplan 2018

Produktbeschreibung 11.1.02 Personalangelegenheiten		
Samtgemeinde Nenndorf		
Produktbereich	11.	Innere Verwaltung
Produktgruppe	11.1	Verwaltungssteuerung und -service
Produkt	11.1.02	Personalangelegenheiten
Kurzbeschreibung		
<p>Gewährleistung der arbeitsrechtlichen Betreuung aller Beschäftigten entsprechend ihrem Beschäftigungsverhältnis unter Berücksichtigung der Interessenlage aller Beteiligten (Dienststelle, Mitarbeiter, Personalrat, Gleichstellungsbeauftragte). Definition und Anpassung aller allgemeinen organisatorischen personellen Rahmenbedingungen. Personalbedarfsdeckung. Ausbildung und Fortbildung. Berechnung und Anweisung der Bezüge und sonstigen Leistungen für Beamte, Angestellte, Arbeiter, Auszubildende, ABM-Kräfte und Versorgungsempfänger.</p>		
Rechtsgrundlage		
TVöD, BBG, NBG, Ratsbeschluss, Dienstvereinbarungen, Verträge		
Zielgruppen		
Mitarbeiter/innen Ratsmitglieder		
Leistungen		

Haushaltplan 2018

Teilergebnis 11.1.02 Personalangelegenheiten							
Samtgemeinde Nenndorf							
Nr.	Bezeichnung	Ergebnis 2016	Ansatz 2017	Ansatz 2018	Plan 2019	Plan 2020	Plan 2021
	Ordentliche Erträge						
01	Steuern und ähnliche Abgaben						
02	Zuwendungen und allgemeine Umlagen (außer für Investitionstätigkeit)	-1.330,00	-1.400,00	-1.400,00	-1.400,00	-1.400,00	-1.400,00
03	Auflösungserträge aus Sonderposten						
04	sonstige Transfererträge						
05	öffentlich-rechtliche Entgelte (außer Beitr. u. ähnl. Entg. für Inv.-tätigkeit)						
06	privatrechtliche Entgelte						
07	Kostenerstattungen und Kostenumlagen	-395.717,61	-423.100,00	-19.800,00	-19.800,00	-19.800,00	-19.800,00
08	Zinsen und ähnliche Finanzerträge						
09	aktivierte Eigenleistungen						
10	Bestandsveränderungen						
11	sonstige ordentliche Erträge						
12	= Summe ordentliche Erträge	-397.047,61	-424.500,00	-21.200,00	-21.200,00	-21.200,00	-21.200,00
	Ordentliche Aufwendungen						
13	Aufwendungen für aktives Personal	140.526,87	146.600,00	173.000,00	174.200,00	175.400,00	176.600,00
14	Aufwendungen für Versorgung						
15	Aufwendungen für Sach- und Dienstleistungen	40.476,56	30.500,00	20.000,00	20.000,00	20.000,00	20.000,00
16	Abschreibungen						
17	Zinsen und ähnliche Aufwendungen						
18	Transferaufwendungen	9.222,40	10.000,00	254.700,00	254.700,00	256.700,00	258.700,00
19	sonstige ordentliche Aufwendungen	18.131,82	21.800,00	21.500,00	21.500,00	21.500,00	21.500,00
20	= Summe ordentliche Aufwendungen	208.357,65	208.900,00	469.200,00	470.400,00	473.600,00	476.800,00
21	ordentliches Ergebnis (ordentliche Erträge abzüglich ordentliche Aufwendungen)	-188.689,96	-215.600,00	448.000,00	449.200,00	452.400,00	455.600,00
22	außerordentliche Erträge						
23	außerordentliche Aufwendungen						
24	außerordentliches Ergebnis (außerord. Erträge abzüglich außerord. Aufwendungen)						
25	Jahresergebnis (Saldo aus dem ordentlichen und dem außerordentlichen Ergebnis)	-188.689,96	-215.600,00	448.000,00	449.200,00	452.400,00	455.600,00
26	Erträge aus internen Leistungsbeziehungen	-10.547,92					
27	Aufwendungen aus internen Leistungsbeziehungen						
28	Saldo aus internen Leistungsbeziehungen	-10.547,92					
29	Ergebnis unt. Berücks. d. int. Leistungsbeziehungen	-199.237,88	-215.600,00	448.000,00	449.200,00	452.400,00	455.600,00

Haushaltplan 2018

Teilfinanzergebnis 11.1.02 Personalangelegenheiten							
Samtgemeinde Nenndorf							
Nr.	Bezeichnung	Ergebnis 2016	Ansatz 2017	Ansatz 2018	Plan 2019	Plan 2020	Plan 2021
	Einzahlungen aus laufender Verwaltungstätigkeit						
01	Steuern und ähnliche Abgaben						
02	Zuwendungen und allgemeine Umlagen (außer für Investitionstätigkeit)	1.330,00	1.400,00	1.400,00	1.400,00	1.400,00	1.400,00
03	sonstige Transfereinzahlungen						
04	öffentlich-rechtliche Entgelte (außer Beitr. u. ähnl. Entg. für Inv.-tätigkeit)						
05	privatrechtliche Entgelte (außer für Investitionstätigkeit)						
06	Kostenerstattungen und Kostenumlagen (außer für Investitionstätigkeit)	395.717,61	423.100,00	19.800,00	19.800,00	19.800,00	19.800,00
07	Zinsen und ähnliche Einzahlungen						
08	Einz. a. d. Veräußerung geringwert. VermGG						
09	sonstige haushaltswirksame Einzahlungen						
10	= Summe d. Einz. aus lfd. Verwaltungstätigkeit	397.047,61	424.500,00	21.200,00	21.200,00	21.200,00	21.200,00
	Auszahlungen aus laufender Verwaltungstätigkeit						
11	Auszahlungen für aktives Personal	-86.854,23	-146.600,00	-173.000,00	-174.200,00	-175.400,00	-176.600,00
12	Auszahlungen für Versorgung						
13	Auszahlungen für Sach- und Dienstleistungen	-40.173,16	-30.500,00	-20.000,00	-20.000,00	-20.000,00	-20.000,00
14	Zinsen und ähnliche Auszahlungen						
15	Transferauszahlungen (außer für Investitionstätigkeit)	-9.222,40	-10.000,00	-254.700,00	-254.700,00	-256.700,00	-258.700,00
16	sonstige haushaltswirksame Auszahlungen	-24.747,04	-21.800,00	-21.500,00	-21.500,00	-21.500,00	-21.500,00
17	= Summe d. Ausz. aus lfd. Verwaltungstätigkeit	-160.996,83	-208.900,00	-469.200,00	-470.400,00	-473.600,00	-476.800,00
18	Saldo aus lfd. Verwaltungstätigkeit (S. Einz. abz. S. Ausz. aus lfd. Verw.tät.)	236.050,78	215.600,00	-448.000,00	-449.200,00	-452.400,00	-455.600,00
	Einzahlungen für Investitionstätigkeit						
19	Zuwendungen für Investitionstätigkeit						
20	Beiträge u.ä. Entgelte für Investitionstätigk.						
21	Veräußerung von Sachvermögen						
22	Veräußerung von Finanzvermögensanlagen						
23	sonstige Investitionstätigkeit						
24	= Summe d. Einz. für Investitionstätigkeit						
	Auszahlungen für Investitionstätigkeit						
25	Erwerb von Grundstücken und Gebäuden						
26	Baumaßnahmen						
27	Erwerb von beweglichem Sachvermögen						
28	Erwerb von Finanzvermögensanlagen						
29	Aktivierbare Zuwendungen						
30	sonstige Investitionstätigkeit						
31	= Summe d. Ausz. für Investitionstätigkeit						
32	Saldo aus Investitionstätigkeit (S. Einz. abz. S. Ausz. aus lfd. Inv.-tät.)						
33	Finanzmittel-Überschuss/-Fehlbetrag (Summe 18 und 32)	236.050,78	215.600,00	-448.000,00	-449.200,00	-452.400,00	-455.600,00

Haushaltplan 2018

Teilfinanzergebnis 11.1.02 Personalangelegenheiten							
Samtgemeinde Nenndorf							
Nr.	Bezeichnung	Ergebnis 2016	Ansatz 2017	Ansatz 2018	Plan 2019	Plan 2020	Plan 2021
	Ein-, Auszahlungen aus Finanzierungstätigkeit						
34	Einz.; Aufn. v. Kred. u. inneren Darl.						
35	Ausz.; Tilg. v. Kred. u. Rückz. v. inn. Darl.						
36	Saldo aus Finanzierungstätigkeit						
37	Finanzmittelveränderung (Summe 33 und 36)	236.050,78	215.600,00	-448.000,00	-449.200,00	-452.400,00	-455.600,00

Haushaltplan 2018

Produktbeschreibung 11.1.03 Innere Verwaltungsangelegenheiten

Samtgemeinde Nenndorf

Produktbereich	11.	Innere Verwaltung
Produktgruppe	11.1	Verwaltungssteuerung und -service
Produkt	11.1.03	Innere Verwaltungsangelegenheiten

Kurzbeschreibung

Organisation, Gliederung und Geschäftsverteilung der Samtgemeindeverwaltung.
Information der Medien und Einwohner/innen über kommunale Anliegen und Ereignisse durch Presse, Öffentlichkeitsarbeit und Internetauftritt sowie öffentliche Bekanntmachungen.
Wahrnehmung sämtlicher gleichstellungsrelevanter Angelegenheiten.

Rechtsgrundlage

NKomVG, GStG, NGG, GG, Ratsbeschluss, Hauptsatzung
Satzung über die Rechtsstellung der Gleichstellungsbeauftragten der Samtgemeinde Nenndorf

Zielgruppen

Ratsmitglieder
Einwohner/innen
Mitarbeiter/innen

Leistungen

Organisationsangelegenheiten
Presse- und Öffentlichkeitsarbeit
Gleichstellungsbeauftragte

Haushaltplan 2018

Teilergebnis 11.1.03 Innere Verwaltungsangelegenheiten							
Samtgemeinde Nenndorf							
Nr.	Bezeichnung	Ergebnis 2016	Ansatz 2017	Ansatz 2018	Plan 2019	Plan 2020	Plan 2021
	Ordentliche Erträge						
01	Steuern und ähnliche Abgaben						
02	Zuwendungen und allgemeine Umlagen (außer für Investitionstätigkeit)						
03	Auflösungserträge aus Sonderposten						
04	sonstige Transfererträge						
05	öffentlich-rechtliche Entgelte (außer Beitr. u. ähnl. Entg. für Inv.-tätigkeit)						
06	privatrechtliche Entgelte						
07	Kostenerstattungen und Kostenumlagen						
08	Zinsen und ähnliche Finanzerträge						
09	aktivierte Eigenleistungen						
10	Bestandsveränderungen						
11	sonstige ordentliche Erträge						
12	= Summe ordentliche Erträge						
	Ordentliche Aufwendungen						
13	Aufwendungen für aktives Personal	10.050,89	10.100,00	10.500,00	10.700,00	10.900,00	11.200,00
14	Aufwendungen für Versorgung						
15	Aufwendungen für Sach- und Dienstleistungen						
16	Abschreibungen						
17	Zinsen und ähnliche Aufwendungen						
18	Transferaufwendungen						
19	sonstige ordentliche Aufwendungen	7.602,78	8.200,00	9.200,00	9.300,00	9.400,00	9.500,00
20	= Summe ordentliche Aufwendungen	17.653,67	18.300,00	19.700,00	20.000,00	20.300,00	20.700,00
21	ordentliches Ergebnis (ordentliche Erträge abzüglich ordentliche Aufwendungen)	17.653,67	18.300,00	19.700,00	20.000,00	20.300,00	20.700,00
22	außerordentliche Erträge						
23	außerordentliche Aufwendungen						
24	außerordentliches Ergebnis (außerord. Erträge abzüglich außerord. Aufwendungen)						
25	Jahresergebnis (Saldo aus dem ordentlichen und dem außerordentlichen Ergebnis)	17.653,67	18.300,00	19.700,00	20.000,00	20.300,00	20.700,00
26	Erträge aus internen Leistungsbeziehungen						
27	Aufwendungen aus internen Leistungsbeziehungen						
28	Saldo aus internen Leistungsbeziehungen						
29	Ergebnis unt. Berücks. d. int. Leistungsbeziehungen	17.653,67	18.300,00	19.700,00	20.000,00	20.300,00	20.700,00

Haushaltplan 2018

Teilfinanzergebnis 11.1.03 Innere Verwaltungsangelegenheiten							
Samtgemeinde Nenndorf							
Nr.	Bezeichnung	Ergebnis 2016	Ansatz 2017	Ansatz 2018	Plan 2019	Plan 2020	Plan 2021
	Einzahlungen aus laufender Verwaltungstätigkeit						
01	Steuern und ähnliche Abgaben						
02	Zuwendungen und allgemeine Umlagen (außer für Investitionstätigkeit)						
03	sonstige Transfereinzahlungen						
04	öffentlich-rechtliche Entgelte (außer Beitr. u. ähnl. Entg. für Inv.-tätigkeit)						
05	privatrechtliche Entgelte (außer für Investitionstätigkeit)						
06	Kostenerstattungen und Kostenumlagen (außer für Investitionstätigkeit)						
07	Zinsen und ähnliche Einzahlungen						
08	Einz. a. d. Veräußerung geringwert. VermGG						
09	sonstige haushaltswirksame Einzahlungen						
10	= Summe d. Einz. aus lfd. Verwaltungstätigkeit						
	Auszahlungen aus laufender Verwaltungstätigkeit						
11	Auszahlungen für aktives Personal	-10.067,34	-10.100,00	-10.500,00	-10.700,00	-10.900,00	-11.200,00
12	Auszahlungen für Versorgung						
13	Auszahlungen für Sach- und Dienstleistungen						
14	Zinsen und ähnliche Auszahlungen						
15	Transferauszahlungen (außer für Investitionstätigkeit)						
16	sonstige haushaltswirksame Auszahlungen	-7.602,78	-8.200,00	-9.200,00	-9.300,00	-9.400,00	-9.500,00
17	= Summe d. Ausz. aus lfd. Verwaltungstätigkeit	-17.670,12	-18.300,00	-19.700,00	-20.000,00	-20.300,00	-20.700,00
18	Saldo aus lfd. Verwaltungstätigkeit (S. Einz. abz. S. Ausz. aus lfd. Verw.tät.)	-17.670,12	-18.300,00	-19.700,00	-20.000,00	-20.300,00	-20.700,00
	Einzahlungen für Investitionstätigkeit						
19	Zuwendungen für Investitionstätigkeit						
20	Beiträge u.ä. Entgelte für Investitionstätigk.						
21	Veräußerung von Sachvermögen						
22	Veräußerung von Finanzvermögensanlagen						
23	sonstige Investitionstätigkeit						
24	= Summe d. Einz. für Investitionstätigkeit						
	Auszahlungen für Investitionstätigkeit						
25	Erwerb von Grundstücken und Gebäuden						
26	Baumaßnahmen						
27	Erwerb von beweglichem Sachvermögen						
28	Erwerb von Finanzvermögensanlagen						
29	Aktivierbare Zuwendungen						
30	sonstige Investitionstätigkeit						
31	= Summe d. Ausz. für Investitionstätigkeit						
32	Saldo aus Investitionstätigkeit (S. Einz. abz. S. Ausz. aus lfd. Inv.-tät.)						
33	Finanzmittel-Überschuss/-Fehlbetrag (Summe 18 und 32)	-17.670,12	-18.300,00	-19.700,00	-20.000,00	-20.300,00	-20.700,00

Haushaltplan 2018

Teilfinanzergebnis 11.1.03 Innere Verwaltungsangelegenheiten							
Samtgemeinde Nenndorf							
Nr.	Bezeichnung	Ergebnis 2016	Ansatz 2017	Ansatz 2018	Plan 2019	Plan 2020	Plan 2021
	Ein-, Auszahlungen aus Finanzierungstätigkeit						
34	Einz.; Aufn. v. Kred. u. inneren Darl.						
35	Ausz.; Tilg. v. Kred. u. Rückz. v. inn. Darl.						
36	Saldo aus Finanzierungstätigkeit						
37	Finanzmittelveränderung (Summe 33 und 36)	-17.670,12	-18.300,00	-19.700,00	-20.000,00	-20.300,00	-20.700,00

Haushaltplan 2018

Produktbeschreibung 11.1.04 Liegenschaftsverwaltung

Samtgemeinde Nenndorf

Produktbereich	11.	Innere Verwaltung
Produktgruppe	11.1	Verwaltungssteuerung und -service
Produkt	11.1.04	Liegenschaftsverwaltung

Kurzbeschreibung

Verwaltung und Bewirtschaftung der samtgemeindeeigenen Mietshäuser einschließlich deren Sanierungs-, Renovierungs- und Modernisierungsmaßnahmen.

Erwerb und Verkauf von Mietshäusern.

Rechtsgrundlage

BGB, NKomVG, Mietrecht, Ratsbeschluss, Betriebskostenverordnung

Zielgruppen

Mieter/innen

Pächter/innen

Bürger/innen

Leistungen

Mieten, Pachten, Betriebskostenabrechnungen, Bewirtschaftung

An- und Verkauf von Liegenschaften (Mietshäuser)

Haushaltplan 2018

Teilergebnis 11.1.04 Liegenschaftsverwaltung							
Samtgemeinde Nenndorf							
Nr.	Bezeichnung	Ergebnis 2016	Ansatz 2017	Ansatz 2018	Plan 2019	Plan 2020	Plan 2021
	Ordentliche Erträge						
01	Steuern und ähnliche Abgaben						
02	Zuwendungen und allgemeine Umlagen (außer für Investitionstätigkeit)						
03	Auflösungserträge aus Sonderposten						
04	sonstige Transfererträge						
05	öffentlich-rechtliche Entgelte (außer Beitr. u. ähnl. Entg. für Inv.-tätigkeit)						
06	privatrechtliche Entgelte	-4.796,31	-5.100,00	-4.100,00	-4.100,00	-4.100,00	-4.100,00
07	Kostenerstattungen und Kostenumlagen						
08	Zinsen und ähnliche Finanzerträge						
09	aktivierte Eigenleistungen						
10	Bestandsveränderungen						
11	sonstige ordentliche Erträge						
12	= Summe ordentliche Erträge	-4.796,31	-5.100,00	-4.100,00	-4.100,00	-4.100,00	-4.100,00
	Ordentliche Aufwendungen						
13	Aufwendungen für aktives Personal	135.102,17	146.300,00	155.800,00	158.600,00	170.400,00	172.200,00
14	Aufwendungen für Versorgung						
15	Aufwendungen für Sach- und Dienstleistungen	63.607,74	86.000,00	73.500,00	73.500,00	73.500,00	73.500,00
16	Abschreibungen		9.400,00	9.400,00	9.400,00	9.400,00	9.400,00
17	Zinsen und ähnliche Aufwendungen						
18	Transferaufwendungen						
19	sonstige ordentliche Aufwendungen		7.800,00	5.100,00	5.100,00	5.100,00	5.100,00
20	= Summe ordentliche Aufwendungen	198.709,91	249.500,00	243.800,00	246.600,00	258.400,00	260.200,00
21	ordentliches Ergebnis (ordentliche Erträge abzüglich ordentliche Aufwendungen)	193.913,60	244.400,00	239.700,00	242.500,00	254.300,00	256.100,00
22	außerordentliche Erträge						
23	außerordentliche Aufwendungen						
24	außerordentliches Ergebnis (außerord. Erträge abzüglich außerord. Aufwendungen)						
25	Jahresergebnis (Saldo aus dem ordentlichen und dem außerordentlichen Ergebnis)	193.913,60	244.400,00	239.700,00	242.500,00	254.300,00	256.100,00
26	Erträge aus internen Leistungsbeziehungen	-6.953,16	-8.200,00	-8.200,00	-8.200,00	-8.200,00	-8.200,00
27	Aufwendungen aus internen Leistungsbeziehungen	4.703,29					
28	Saldo aus internen Leistungsbeziehungen	-2.249,87	-8.200,00	-8.200,00	-8.200,00	-8.200,00	-8.200,00
29	Ergebnis unt. Berücks. d. int. Leistungsbeziehungen	191.663,73	236.200,00	231.500,00	234.300,00	246.100,00	247.900,00

Haushaltplan 2018

Teilfinanzergebnis 11.1.04 Liegenschaftsverwaltung							
Samtgemeinde Nenndorf							
Nr.	Bezeichnung	Ergebnis 2016	Ansatz 2017	Ansatz 2018	Plan 2019	Plan 2020	Plan 2021
	Einzahlungen aus laufender Verwaltungstätigkeit						
01	Steuern und ähnliche Abgaben						
02	Zuwendungen und allgemeine Umlagen (außer für Investitionstätigkeit)						
03	sonstige Transfereinzahlungen						
04	öffentlich-rechtliche Entgelte (außer Beitr. u. ähnl. Entg. für Inv.-tätigkeit)						
05	privatrechtliche Entgelte (außer für Investitionstätigkeit)	4.796,31	5.100,00	4.100,00	4.100,00	4.100,00	4.100,00
06	Kostenerstattungen und Kostenumlagen (außer für Investitionstätigkeit)						
07	Zinsen und ähnliche Einzahlungen						
08	Einz. a. d. Veräußerung geringwert. VermGG						
09	sonstige haushaltswirksame Einzahlungen						
10	= Summe d. Einz. aus lfd. Verwaltungstätigkeit	4.796,31	5.100,00	4.100,00	4.100,00	4.100,00	4.100,00
	Auszahlungen aus laufender Verwaltungstätigkeit						
11	Auszahlungen für aktives Personal	-135.102,17	-146.300,00	-155.800,00	-158.600,00	-170.400,00	-172.200,00
12	Auszahlungen für Versorgung						
13	Auszahlungen für Sach- und Dienstleistungen	-63.607,74	-86.000,00	-73.500,00	-73.500,00	-73.500,00	-73.500,00
14	Zinsen und ähnliche Auszahlungen						
15	Transferauszahlungen (außer für Investitionstätigkeit)						
16	sonstige haushaltswirksame Auszahlungen		-7.800,00	-4.600,00	-5.100,00	-5.100,00	-5.100,00
17	= Summe d. Ausz. aus lfd. Verwaltungstätigkeit	-198.709,91	-240.100,00	-233.900,00	-237.200,00	-249.000,00	-250.800,00
18	Saldo aus lfd. Verwaltungstätigkeit (S. Einz. abz. S. Ausz. aus lfd. Verw.tät.)	-193.913,60	-235.000,00	-229.800,00	-233.100,00	-244.900,00	-246.700,00
	Einzahlungen für Investitionstätigkeit						
19	Zuwendungen für Investitionstätigkeit						
20	Beiträge u.ä. Entgelte für Investitionstätigk.						
21	Veräußerung von Sachvermögen						
22	Veräußerung von Finanzvermögensanlagen						
23	sonstige Investitionstätigkeit						
24	= Summe d. Einz. für Investitionstätigkeit						
	Auszahlungen für Investitionstätigkeit						
25	Erwerb von Grundstücken und Gebäuden						
26	Baumaßnahmen			-20.000,00			
27	Erwerb von beweglichem Sachvermögen						
28	Erwerb von Finanzvermögensanlagen						
29	Aktivierbare Zuwendungen						
30	sonstige Investitionstätigkeit						
31	= Summe d. Ausz. für Investitionstätigkeit			-20.000,00			
32	Saldo aus Investitionstätigkeit (S. Einz. abz. S. Ausz. aus lfd. Inv.-tät.)			-20.000,00			
33	Finanzmittel-Überschuss/-Fehlbetrag (Summe 18 und 32)	-193.913,60	-235.000,00	-249.800,00	-233.100,00	-244.900,00	-246.700,00

Haushaltplan 2018

Teilfinanzergebnis 11.1.04 Liegenschaftsverwaltung							
Samtgemeinde Nenndorf							
Nr.	Bezeichnung	Ergebnis 2016	Ansatz 2017	Ansatz 2018	Plan 2019	Plan 2020	Plan 2021
	Ein-, Auszahlungen aus Finanzierungstätigkeit						
34	Einz.; Aufn. v. Kred. u. inneren Darl.						
35	Ausz.; Tilg. v. Kred. u. Rückz. v. inn. Darl.						
36	Saldo aus Finanzierungstätigkeit						
37	Finanzmittelveränderung (Summe 33 und 36)	-193.913,60	-235.000,00	-249.800,00	-233.100,00	-244.900,00	-246.700,00

Haushaltplan 2018

Investitionen 11.1.04 Liegenschaftsverwaltung							
Samtgemeinde Nenndorf							
Nr. Bezeichnung	Jahres- ergebnis 2016	Ansatz 2017	Ansatz 2018	Finanzplan 2019	Finanzplan 2020	Finanzplan 2021	
> 1.000 € Oberhalb der festgelegten Wertgrenze							
00.18.075 Sanierungskonzept Rathaus			-20.000,00				
2600 26. Baumaßnahmen			-20.000,00				
Summe			-20.000,00				

Haushaltplan 2018

Produktbeschreibung 11.1.05 Einrichtungen für die gesamte Verwaltung bzw. Verwaltungsangehörigen

Samtgemeinde Nenndorf

Produktbereich	11.	Innere Verwaltung
Produktgruppe	11.1	Verwaltungssteuerung und -service
Produkt	11.1.05	Einrichtungen für die gesamte Verwaltung bzw. Verwaltungsangehörigen

Kurzbeschreibung

Postversandbearbeitung, Erteilung von mündlichen und telefonischen Auskünften.
Organisation und Durchführung der Postzustellung.
Beschaffung und Verteilung der für den geregelten Dienstablauf notwendigen Materialien, Ausstattungsgegenstände und Dienstleistungen.
Bereitstellung zentraler Dienstleistungen zur Unterstützung der Fachbereiche (Fotokopierer, Dienstfahrzeug).
Abwicklung von Schadensfällen, Geltendmachung von Versicherungsschutz, Abschluss und Kündigung der Versicherungsverträge.
Vertretung der Interessen der Bediensteten gegenüber dem Arbeitgeber.

Rechtsgrundlage

Dienstanweisung, Ratsbeschluss, Verträge, PersVG

Zielgruppen

Mitarbeiter/innen

Leistungen

Zentraler Telefondienst, Poststelle, Information
Post-, Zustell- und Botendienst
Zentrale Beschaffungsstelle
Fotokopierer
Kommunaler Schadenausgleich
Personalrat

Haushaltplan 2018

Teilergebnis 11.1.05 Einrichtungen für die gesamte Verwaltung bzw. Verwaltungsangehörigen							
Samtgemeinde Nenndorf							
Nr.	Bezeichnung	Ergebnis 2016	Ansatz 2017	Ansatz 2018	Plan 2019	Plan 2020	Plan 2021
	Ordentliche Erträge						
01	Steuern und ähnliche Abgaben						
02	Zuwendungen und allgemeine Umlagen (außer für Investitionstätigkeit)						
03	Auflösungserträge aus Sonderposten						
04	sonstige Transfererträge						
05	öffentlich-rechtliche Entgelte (außer Beitr. u. ähnl. Entg. für Inv.-tätigkeit)						
06	privatrechtliche Entgelte						
07	Kostenerstattungen und Kostenumlagen						
08	Zinsen und ähnliche Finanzerträge						
09	aktivierte Eigenleistungen						
10	Bestandsveränderungen						
11	sonstige ordentliche Erträge						
12	= Summe ordentliche Erträge						
	Ordentliche Aufwendungen						
13	Aufwendungen für aktives Personal	242.905,65	276.300,00	189.600,00	192.800,00	196.000,00	199.200,00
14	Aufwendungen für Versorgung		38.300,00	55.000,00	55.800,00	56.600,00	57.200,00
15	Aufwendungen für Sach- und Dienstleistungen	32.214,61	41.000,00	41.300,00	41.300,00	41.300,00	41.300,00
16	Abschreibungen						
17	Zinsen und ähnliche Aufwendungen						
18	Transferaufwendungen						
19	sonstige ordentliche Aufwendungen	90.423,96	76.400,00	76.400,00	76.400,00	76.400,00	76.400,00
20	= Summe ordentliche Aufwendungen	365.544,22	432.000,00	362.300,00	366.300,00	370.300,00	374.100,00
21	ordentliches Ergebnis (ordentliche Erträge abzüglich ordentliche Aufwendungen)	365.544,22	432.000,00	362.300,00	366.300,00	370.300,00	374.100,00
22	außerordentliche Erträge						
23	außerordentliche Aufwendungen						
24	außerordentliches Ergebnis (außerord. Erträge abzüglich außerord. Aufwendungen)						
25	Jahresergebnis (Saldo aus dem ordentlichen und dem außerordentlichen Ergebnis)	365.544,22	432.000,00	362.300,00	366.300,00	370.300,00	374.100,00
26	Erträge aus internen Leistungsbeziehungen						
27	Aufwendungen aus internen Leistungsbeziehungen						
28	Saldo aus internen Leistungsbeziehungen						
29	Ergebnis unt. Berücks. d. int. Leistungsbeziehungen	365.544,22	432.000,00	362.300,00	366.300,00	370.300,00	374.100,00

Haushaltplan 2018

Teilfinanzergebnis 11.1.05 Einrichtungen für die gesamte Verwaltung bzw. Verwaltungsangehörigen

Samtgemeinde Nenndorf

Nr.	Bezeichnung	Ergebnis 2016	Ansatz 2017	Ansatz 2018	Plan 2019	Plan 2020	Plan 2021
	Einzahlungen aus laufender Verwaltungstätigkeit						
01	Steuern und ähnliche Abgaben						
02	Zuwendungen und allgemeine Umlagen (außer für Investitionstätigkeit)						
03	sonstige Transfereinzahlungen						
04	öffentlich-rechtliche Entgelte (außer Beitr. u. ähnl. Entg. für Inv.-tätigkeit)						
05	privatrechtliche Entgelte (außer für Investitionstätigkeit)						
06	Kostenerstattungen und Kostenumlagen (außer für Investitionstätigkeit)						
07	Zinsen und ähnliche Einzahlungen						
08	Einz. a. d. Veräußerung geringwert. VermGG						
09	sonstige haushaltswirksame Einzahlungen						
10	= Summe d. Einz. aus lfd. Verwaltungstätigkeit						
	Auszahlungen aus laufender Verwaltungstätigkeit						
11	Auszahlungen für aktives Personal	-242.959,32	-267.300,00	-189.600,00	-192.800,00	-196.000,00	-199.200,00
12	Auszahlungen für Versorgung		-38.300,00	-55.000,00	-55.800,00	-56.600,00	-57.200,00
13	Auszahlungen für Sach- und Dienstleistungen	-32.214,61	-41.000,00	-41.300,00	-41.300,00	-41.300,00	-41.300,00
14	Zinsen und ähnliche Auszahlungen						
15	Transferauszahlungen (außer für Investitionstätigkeit)						
16	sonstige haushaltswirksame Auszahlungen	-90.423,96	-76.400,00	-76.400,00	-76.400,00	-76.400,00	-76.400,00
17	= Summe d. Ausz. aus lfd. Verwaltungstätigkeit	-365.597,89	-423.000,00	-362.300,00	-366.300,00	-370.300,00	-374.100,00
18	Saldo aus lfd. Verwaltungstätigkeit (S. Einz. abz. S. Ausz. aus lfd. Verw.tät.)	-365.597,89	-423.000,00	-362.300,00	-366.300,00	-370.300,00	-374.100,00
	Einzahlungen für Investitionstätigkeit						
19	Zuwendungen für Investitionstätigkeit						
20	Beiträge u.ä. Entgelte für Investitionstätigk.						
21	Veräußerung von Sachvermögen	150,00					
22	Veräußerung von Finanzvermögensanlagen						
23	sonstige Investitionstätigkeit						
24	= Summe d. Einz. für Investitionstätigkeit	150,00					
	Auszahlungen für Investitionstätigkeit						
25	Erwerb von Grundstücken und Gebäuden						
26	Baumaßnahmen						
27	Erwerb von beweglichem Sachvermögen	-5.811,91	-10.000,00	-10.000,00	-5.000,00	-5.000,00	-5.000,00
28	Erwerb von Finanzvermögensanlagen						
29	Aktivierbare Zuwendungen						
30	sonstige Investitionstätigkeit						
31	= Summe d. Ausz. für Investitionstätigkeit	-5.811,91	-10.000,00	-10.000,00	-5.000,00	-5.000,00	-5.000,00
32	Saldo aus Investitionstätigkeit (S. Einz. abz. S. Ausz. aus lfd. Inv.-tät.)	-5.661,91	-10.000,00	-10.000,00	-5.000,00	-5.000,00	-5.000,00

Haushaltplan 2018

Teilfinanzergebnis 11.1.05 Einrichtungen für die gesamte Verwaltung bzw. Verwaltungsangehörigen

Samtgemeinde Nenndorf

Nr.	Bezeichnung	Ergebnis 2016	Ansatz 2017	Ansatz 2018	Plan 2019	Plan 2020	Plan 2021
33	Finanzmittel-Überschuss/-Fehlbetrag (Summe 18 und 32)	-371.259,80	-433.000,00	-372.300,00	-371.300,00	-375.300,00	-379.100,00
	Ein-, Auszahlungen aus Finanzierungstätigkeit						
34	Einz.; Aufn. v. Kred. u. inneren Darl.						
35	Ausz.; Tilg. v. Kred. u. Rückz. v. inn. Darl.						
36	Saldo aus Finanzierungstätigkeit						
37	Finanzmittelveränderung (Summe 33 und 36)	-371.259,80	-433.000,00	-372.300,00	-371.300,00	-375.300,00	-379.100,00

Haushaltplan 2018

Investitionen 11.1.05 Einrichtungen für die gesamte Verwaltung bzw. Verwaltungsangehörigen Samtgemeinde Nenndorf							
Nr. Bezeichnung	Jahres- ergebnis 2016	Ansatz 2017	Ansatz 2018	Finanzplan 2019	Finanzplan 2020	Finanzplan 2021	
> 1.000 € Oberhalb der festgelegten Wertgrenze							
00.15.019 Sonderposten Inventarbeschaffung 2700 27. Erwerb von beweglichem Sachvermögen	-4.303,91 -4.303,91						
00.16.064 Inventar Mobiliar 2700 27. Erwerb von beweglichem Sachvermögen	-1.508,00 -1.508,00						
00.17.001 Sonderposten Inventarbeschaffungen 2700 27. Erwerb von beweglichem Sachvermögen		-5.000,00 -5.000,00					
00.17.023 Dienstwagen 2700 27. Erwerb von beweglichem Sachvermögen		-5.000,00 -5.000,00					
00.18.017 Inventar Mobiliar 2700 27. Erwerb von beweglichem Sachvermögen			-10.000,00 -10.000,00				
00.19.001 Sonderposten Inventarbeschaffungen 2700 27. Erwerb von beweglichem Sachvermögen				-5.000,00 -5.000,00	-5.000,00 -5.000,00	-5.000,00 -5.000,00	
Summe	-5.811,91	-10.000,00	-10.000,00	-5.000,00	-5.000,00	-5.000,00	

Haushaltplan 2018

Produktbeschreibung 11.1.06 EDV

Samtgemeinde Nenndorf

Produktbereich	11.	Innere Verwaltung
Produktgruppe	11.1	Verwaltungssteuerung und -service
Produkt	11.1.06	EDV

Kurzbeschreibung

Sämtliche Beschaffungen der EDV.

Planung der Erneuerung, Ergänzung und Ersatzbeschaffung von Hard- und Software.

Installation der Hard- und Software sowie Betreuung der EDV-Verfahren.

Rechtsgrundlage

Dienstanweisung, DatenschutzG, Ratsbeschluss

Zielgruppen

Mitarbeiter/innen

Leistungen

Haushaltplan 2018

Teilergebnis 11.1.06 EDV							
Samtgemeinde Nenndorf							
Nr.	Bezeichnung	Ergebnis 2016	Ansatz 2017	Ansatz 2018	Plan 2019	Plan 2020	Plan 2021
	Ordentliche Erträge						
01	Steuern und ähnliche Abgaben						
02	Zuwendungen und allgemeine Umlagen (außer für Investitionstätigkeit)						
03	Auflösungserträge aus Sonderposten						
04	sonstige Transfererträge						
05	öffentlich-rechtliche Entgelte (außer Beitr. u. ähnl. Entg. für Inv.-tätigkeit)						
06	privatrechtliche Entgelte						
07	Kostenerstattungen und Kostenumlagen						
08	Zinsen und ähnliche Finanzerträge						
09	aktivierte Eigenleistungen						
10	Bestandsveränderungen						
11	sonstige ordentliche Erträge						
12	= Summe ordentliche Erträge						
	Ordentliche Aufwendungen						
13	Aufwendungen für aktives Personal	66.679,45	68.600,00	73.500,00	74.700,00	75.800,00	77.000,00
14	Aufwendungen für Versorgung						
15	Aufwendungen für Sach- und Dienstleistungen	108.258,66	133.700,00	151.800,00	154.800,00	157.800,00	160.800,00
16	Abschreibungen						
17	Zinsen und ähnliche Aufwendungen						
18	Transferaufwendungen						
19	sonstige ordentliche Aufwendungen	1.915,06	2.200,00	2.100,00	2.100,00	2.100,00	2.100,00
20	= Summe ordentliche Aufwendungen	176.853,17	204.500,00	227.400,00	231.600,00	235.700,00	239.900,00
21	ordentliches Ergebnis (ordentliche Erträge abzüglich ordentliche Aufwendungen)	176.853,17	204.500,00	227.400,00	231.600,00	235.700,00	239.900,00
22	außerordentliche Erträge						
23	außerordentliche Aufwendungen						
24	außerordentliches Ergebnis (außerord. Erträge abzüglich außerord. Aufwendungen)						
25	Jahresergebnis (Saldo aus dem ordentlichen und dem außerordentlichen Ergebnis)	176.853,17	204.500,00	227.400,00	231.600,00	235.700,00	239.900,00
26	Erträge aus internen Leistungsbeziehungen						
27	Aufwendungen aus internen Leistungsbeziehungen						
28	Saldo aus internen Leistungsbeziehungen						
29	Ergebnis unt. Berücks. d. int. Leistungsbeziehungen	176.853,17	204.500,00	227.400,00	231.600,00	235.700,00	239.900,00

Haushaltplan 2018

Teilfinanzergebnis 11.1.06 EDV							
Samtgemeinde Nenndorf							
Nr.	Bezeichnung	Ergebnis 2016	Ansatz 2017	Ansatz 2018	Plan 2019	Plan 2020	Plan 2021
	Einzahlungen aus laufender Verwaltungstätigkeit						
01	Steuern und ähnliche Abgaben						
02	Zuwendungen und allgemeine Umlagen (außer für Investitionstätigkeit)						
03	sonstige Transfereinzahlungen						
04	öffentlich-rechtliche Entgelte (außer Beitr. u. ähnl. Entg. für Inv.-tätigkeit)						
05	privatrechtliche Entgelte (außer für Investitionstätigkeit)						
06	Kostenerstattungen und Kostenumlagen (außer für Investitionstätigkeit)						
07	Zinsen und ähnliche Einzahlungen						
08	Einz. a. d. Veräußerung geringwert. VermGG						
09	sonstige haushaltswirksame Einzahlungen						
10	= Summe d. Einz. aus lfd. Verwaltungstätigkeit						
	Auszahlungen aus laufender Verwaltungstätigkeit						
11	Auszahlungen für aktives Personal	-66.679,45	-68.600,00	-73.500,00	-74.700,00	-75.800,00	-77.000,00
12	Auszahlungen für Versorgung						
13	Auszahlungen für Sach- und Dienstleistungen	-108.258,66	-133.700,00	-151.800,00	-154.800,00	-157.800,00	-160.800,00
14	Zinsen und ähnliche Auszahlungen						
15	Transferauszahlungen (außer für Investitionstätigkeit)						
16	sonstige haushaltswirksame Auszahlungen	-1.915,06	-2.200,00	-2.100,00	-2.100,00	-2.100,00	-2.100,00
17	= Summe d. Ausz. aus lfd. Verwaltungstätigkeit	-176.853,17	-204.500,00	-227.400,00	-231.600,00	-235.700,00	-239.900,00
18	Saldo aus lfd. Verwaltungstätigkeit (S. Einz. abz. S. Ausz. aus lfd. Verw.tät.)	-176.853,17	-204.500,00	-227.400,00	-231.600,00	-235.700,00	-239.900,00
	Einzahlungen für Investitionstätigkeit						
19	Zuwendungen für Investitionstätigkeit						
20	Beiträge u.ä. Entgelte für Investitionstätigk.						
21	Veräußerung von Sachvermögen						
22	Veräußerung von Finanzvermögensanlagen						
23	sonstige Investitionstätigkeit						
24	= Summe d. Einz. für Investitionstätigkeit						
	Auszahlungen für Investitionstätigkeit						
25	Erwerb von Grundstücken und Gebäuden						
26	Baumaßnahmen						
27	Erwerb von beweglichem Sachvermögen	-15.762,06	-8.500,00	-8.500,00	-8.500,00	-5.000,00	-5.000,00
28	Erwerb von Finanzvermögensanlagen						
29	Aktivierbare Zuwendungen						
30	sonstige Investitionstätigkeit	-6.846,28	-5.000,00	-18.000,00	-5.000,00	-5.000,00	-5.000,00
31	= Summe d. Ausz. für Investitionstätigkeit	-22.608,34	-13.500,00	-26.500,00	-13.500,00	-10.000,00	-10.000,00
32	Saldo aus Investitionstätigkeit (S. Einz. abz. S. Ausz. aus lfd. Inv.-tät.)	-22.608,34	-13.500,00	-26.500,00	-13.500,00	-10.000,00	-10.000,00
33	Finanzmittel-Überschuss/-Fehlbetrag (Summe 18 und 32)	-199.461,51	-218.000,00	-253.900,00	-245.100,00	-245.700,00	-249.900,00

Haushaltplan 2018

Teilfinanzergebnis 11.1.06 EDV							
Samtgemeinde Nenndorf							
Nr.	Bezeichnung	Ergebnis 2016	Ansatz 2017	Ansatz 2018	Plan 2019	Plan 2020	Plan 2021
	Ein-, Auszahlungen aus Finanzierungstätigkeit						
34	Einz.; Aufn. v. Kred. u. inneren Darl.						
35	Ausz.; Tilg. v. Kred. u. Rückz. v. inn. Darl.						
36	Saldo aus Finanzierungstätigkeit						
37	Finanzmittelveränderung (Summe 33 und 36)	-199.461,51	-218.000,00	-253.900,00	-245.100,00	-245.700,00	-249.900,00

Haushaltplan 2018

Investitionen 11.1.06 EDV							
Samtgemeinde Nenndorf							
Nr. Bezeichnung	Jahres- ergebnis 2016	Ansatz 2017	Ansatz 2018	Finanzplan 2019	Finanzplan 2020	Finanzplan 2021	
> 1.000 € Oberhalb der festgelegten Wertgrenze							
00.15.018 Sonderposten EDV	-4.643,18						
2700 27. Erwerb von beweglichem Sachvermögen	-4.643,18						
00.16.002 Softwarelizenzen allgem.	-6.846,28						
3000 30. sonstige Investitionstätigkeit	-6.846,28						
00.16.003 Sonderposten EDV	-11.118,88						
2700 27. Erwerb von beweglichem Sachvermögen	-11.118,88						
00.17.013 Sonderposten EDV		-8.500,00					
2700 27. Erwerb von beweglichem Sachvermögen		-8.500,00					
00.17.014 Softwarelizenzen allgem.		-5.000,00					
3000 30. sonstige Investitionstätigkeit		-5.000,00					
00.18.013 Sonderposten EDV			-8.500,00				
2700 27. Erwerb von beweglichem Sachvermögen			-8.500,00				
00.18.014 Softwarelizenzen allgem.			-10.000,00				
3000 30. sonstige Investitionstätigkeit			-10.000,00				
00.18.018 IP-Telefonie			-8.000,00				
3000 30. sonstige Investitionstätigkeit			-8.000,00				
00.19.002 Sonderposten EDV				-8.500,00	-5.000,00	-5.000,00	
2700 27. Erwerb von beweglichem Sachvermögen				-8.500,00	-5.000,00	-5.000,00	
00.19.003 Softwarelizenzen allgem.				-5.000,00	-5.000,00	-5.000,00	
3000 30. sonstige Investitionstätigkeit				-5.000,00	-5.000,00	-5.000,00	
Summe	-22.608,34	-13.500,00	-26.500,00	-13.500,00	-10.000,00	-10.000,00	

Haushaltplan 2018

Produktbeschreibung 54.7.01 Förderung des ÖPNV

Samtgemeinde Nenndorf

Produktbereich	54.	Verkehrsflächen und -anlagen, ÖPNV
Produktgruppe	54.7	ÖPNV
Produkt	54.7.01	Förderung des ÖPNV

Kurzbeschreibung

Zuschuss für den Nachtbus

Rechtsgrundlage

Ratsbeschluss

Zielgruppen

Jugendliche, Erwachsene

Leistungen

Zuschuss für den Nachtbus

Haushaltplan 2018

Teilergebnis 54.7.01 Förderung des ÖPNV							
Samtgemeinde Nenndorf							
Nr.	Bezeichnung	Ergebnis 2016	Ansatz 2017	Ansatz 2018	Plan 2019	Plan 2020	Plan 2021
	Ordentliche Erträge						
01	Steuern und ähnliche Abgaben						
02	Zuwendungen und allgemeine Umlagen (außer für Investitionstätigkeit)						
03	Auflösungserträge aus Sonderposten						
04	sonstige Transfererträge						
05	öffentlich-rechtliche Entgelte (außer Beitr. u. ähnl. Entg. für Inv.-tätigkeit)						
06	privatrechtliche Entgelte						
07	Kostenerstattungen und Kostenumlagen		-5.500,00	-12.400,00	-12.400,00	-12.400,00	-12.400,00
08	Zinsen und ähnliche Finanzerträge						
09	aktivierte Eigenleistungen						
10	Bestandsveränderungen						
11	sonstige ordentliche Erträge						
12	= Summe ordentliche Erträge		-5.500,00	-12.400,00	-12.400,00	-12.400,00	-12.400,00
	Ordentliche Aufwendungen						
13	Aufwendungen für aktives Personal						
14	Aufwendungen für Versorgung						
15	Aufwendungen für Sach- und Dienstleistungen						
16	Abschreibungen						
17	Zinsen und ähnliche Aufwendungen						
18	Transferaufwendungen	3.410,00	11.500,00	18.800,00	18.800,00	18.800,00	18.800,00
19	sonstige ordentliche Aufwendungen						
20	= Summe ordentliche Aufwendungen	3.410,00	11.500,00	18.800,00	18.800,00	18.800,00	18.800,00
21	ordentliches Ergebnis (ordentliche Erträge abzüglich ordentliche Aufwendungen)	3.410,00	6.000,00	6.400,00	6.400,00	6.400,00	6.400,00
22	außerordentliche Erträge						
23	außerordentliche Aufwendungen						
24	außerordentliches Ergebnis (außerord. Erträge abzüglich außerord. Aufwendungen)						
25	Jahresergebnis (Saldo aus dem ordentlichen und dem außerordentlichen Ergebnis)	3.410,00	6.000,00	6.400,00	6.400,00	6.400,00	6.400,00
26	Erträge aus internen Leistungsbeziehungen						
27	Aufwendungen aus internen Leistungsbeziehungen						
28	Saldo aus internen Leistungsbeziehungen						
29	Ergebnis unt. Berücks. d. int. Leistungsbeziehungen	3.410,00	6.000,00	6.400,00	6.400,00	6.400,00	6.400,00

Haushaltplan 2018

Teilfinanzergebnis 54.7.01 Förderung des ÖPNV							
Samtgemeinde Nenndorf							
Nr.	Bezeichnung	Ergebnis 2016	Ansatz 2017	Ansatz 2018	Plan 2019	Plan 2020	Plan 2021
	Einzahlungen aus laufender Verwaltungstätigkeit						
01	Steuern und ähnliche Abgaben						
02	Zuwendungen und allgemeine Umlagen (außer für Investitionstätigkeit)						
03	sonstige Transfereinzahlungen						
04	öffentlich-rechtliche Entgelte (außer Beitr. u. ähnl. Entg. für Inv.-tätigkeit)						
05	privatrechtliche Entgelte (außer für Investitionstätigkeit)						
06	Kostenerstattungen und Kostenumlagen (außer für Investitionstätigkeit)		5.500,00	12.400,00	12.400,00	12.400,00	12.400,00
07	Zinsen und ähnliche Einzahlungen						
08	Einz. a. d. Veräußerung geringwert. VermGG						
09	sonstige haushaltswirksame Einzahlungen						
10	= Summe d. Einz. aus lfd. Verwaltungstätigkeit		5.500,00	12.400,00	12.400,00	12.400,00	12.400,00
	Auszahlungen aus laufender Verwaltungstätigkeit						
11	Auszahlungen für aktives Personal						
12	Auszahlungen für Versorgung						
13	Auszahlungen für Sach- und Dienstleistungen						
14	Zinsen und ähnliche Auszahlungen						
15	Transferauszahlungen (außer für Investitionstätigkeit)	-3.410,00	-11.500,00	-18.800,00	-18.800,00	-18.800,00	-18.800,00
16	sonstige haushaltswirksame Auszahlungen						
17	= Summe d. Ausz. aus lfd. Verwaltungstätigkeit	-3.410,00	-11.500,00	-18.800,00	-18.800,00	-18.800,00	-18.800,00
18	Saldo aus lfd. Verwaltungstätigkeit (S. Einz. abz. S. Ausz. aus lfd. Verw.tät.)	-3.410,00	-6.000,00	-6.400,00	-6.400,00	-6.400,00	-6.400,00
	Einzahlungen für Investitionstätigkeit						
19	Zuwendungen für Investitionstätigkeit						
20	Beiträge u.ä. Entgelte für Investitionstätigk.						
21	Veräußerung von Sachvermögen						
22	Veräußerung von Finanzvermögensanlagen						
23	sonstige Investitionstätigkeit						
24	= Summe d. Einz. für Investitionstätigkeit						
	Auszahlungen für Investitionstätigkeit						
25	Erwerb von Grundstücken und Gebäuden						
26	Baumaßnahmen						
27	Erwerb von beweglichem Sachvermögen						
28	Erwerb von Finanzvermögensanlagen						
29	Aktivierbare Zuwendungen						
30	sonstige Investitionstätigkeit						
31	= Summe d. Ausz. für Investitionstätigkeit						
32	Saldo aus Investitionstätigkeit (S. Einz. abz. S. Ausz. aus lfd. Inv.-tät.)						
33	Finanzmittel-Überschuss/-Fehlbetrag (Summe 18 und 32)	-3.410,00	-6.000,00	-6.400,00	-6.400,00	-6.400,00	-6.400,00

Haushaltplan 2018

Teilfinanzergebnis 54.7.01 Förderung des ÖPNV							
Samtgemeinde Nenndorf							
Nr.	Bezeichnung	Ergebnis 2016	Ansatz 2017	Ansatz 2018	Plan 2019	Plan 2020	Plan 2021
	Ein-, Auszahlungen aus Finanzierungstätigkeit						
34	Einz.; Aufn. v. Kred. u. inneren Darl.						
35	Ausz.; Tilg. v. Kred. u. Rückz. v. inn. Darl.						
36	Saldo aus Finanzierungstätigkeit						
37	Finanzmittelveränderung (Summe 33 und 36)	-3.410,00	-6.000,00	-6.400,00	-6.400,00	-6.400,00	-6.400,00

Haushaltplan 2018

A. Wesentliche Produkte des Teilhaushalts 1.2

Samtgemeinde Nenndorf

Samtgemeinde	1.	Samtgemeinde Nenndorf
Teilhaushalt	1.2	Teilhaushalt 2

Haushaltplan 2018

Teilergebnishaushalt Teilhaushalt 1.2 Teilhaushalt 2							
Samtgemeinde Nenndorf							
Nr.	Bezeichnung	Ergebnis 2016	Ansatz 2017	Ansatz 2018	Plan 2019	Plan 2020	Plan 2021
	Ordentliche Erträge						
01	Steuern und ähnliche Abgaben						
02	Zuwendungen und allgemeine Umlagen (außer für Investitionstätigkeit)	-8.601.328,00	-8.917.700,00	-10.622.400,00	-11.200.600,00	-11.378.800,00	-11.582.800,00
03	Auflösungserträge aus Sonderposten						
04	sonstige Transfererträge						
05	öffentlich-rechtliche Entgelte (außer Beitr. u. ähnl. Entg. für Inv.-tätigkeit)	-1.401.861,96	-1.400.000,00	-1.372.000,00	-1.372.000,00	-1.372.000,00	-1.372.000,00
06	privatrechtliche Entgelte	-12.158,94	-100,00				
07	Kostenerstattungen und Kostenumlagen	-1.856,00	-22.500,00	-20.100,00	-20.100,00	-20.100,00	-20.100,00
08	Zinsen und ähnliche Finanzerträge	-405,48	-300,00	-200,00	-200,00	-200,00	-200,00
09	aktivierte Eigenleistungen						
10	Bestandsveränderungen						
11	sonstige ordentliche Erträge	-43.956,24	-34.100,00	-32.100,00	-32.100,00	-32.100,00	-32.100,00
12	= Summe ordentliche Erträge	-10.061.566,62	-10.374.700,00	-12.046.800,00	-12.625.000,00	-12.803.200,00	-13.007.200,00
	Ordentliche Aufwendungen						
13	Aufwendungen für aktives Personal	581.431,54	590.100,00	608.800,00	618.300,00	617.800,00	627.300,00
14	Aufwendungen für Versorgung						
15	Aufwendungen für Sach- und Dienstleistungen	1.333.277,24	1.356.600,00	1.341.600,00	1.341.600,00	1.341.600,00	1.341.600,00
16	Abschreibungen	161,77					
17	Zinsen und ähnliche Aufwendungen	313.024,33	335.200,00	380.600,00	430.100,00	439.200,00	430.100,00
18	Transferaufwendungen	2.473.357,00	2.591.900,00	2.719.500,00	2.969.100,00	3.043.100,00	3.125.100,00
19	sonstige ordentliche Aufwendungen	10.933,83	54.500,00	85.900,00	45.900,00	35.900,00	35.900,00
20	= Summe ordentliche Aufwendungen	4.712.185,71	4.928.300,00	5.136.400,00	5.405.000,00	5.477.600,00	5.560.000,00
21	ordentliches Ergebnis (ordentliche Erträge abzüglich ordentliche Aufwendungen)	-5.349.380,91	-5.446.400,00	-6.910.400,00	-7.220.000,00	-7.325.600,00	-7.447.200,00
22	außerordentliche Erträge						
23	außerordentliche Aufwendungen						
24	außerordentliches Ergebnis (außerord. Erträge abzüglich außerord. Aufwendungen)						
25	Jahresergebnis (Saldo aus dem ordentlichen und dem außerordentlichen Ergebnis)	-5.349.380,91	-5.446.400,00	-6.910.400,00	-7.220.000,00	-7.325.600,00	-7.447.200,00
26	Erträge aus internen Leistungsbeziehungen	-42.852,93	-31.900,00	-31.900,00	-31.900,00	-31.900,00	-31.900,00
27	Aufwendungen aus internen Leistungsbeziehungen	21.322,18	15.500,00	15.500,00	15.500,00	15.500,00	15.500,00
28	Saldo aus internen Leistungsbeziehungen	-21.530,75	-16.400,00	-16.400,00	-16.400,00	-16.400,00	-16.400,00
29	Ergebnis unt. Berücks. d. int. Leistungsbeziehungen	-5.370.911,66	-5.462.800,00	-6.926.800,00	-7.236.400,00	-7.342.000,00	-7.463.600,00

Haushaltplan 2018

C. Teilfinanzplan							
Samtgemeinde Nenndorf							
Nr.	Bezeichnung	Ergebnis 2016	Ansatz 2017	Ansatz 2018	Plan 2019	Plan 2020	Plan 2021
	Einzahlungen aus laufender Verwaltungstätigkeit						
01	Steuern und ähnliche Abgaben						
02	Zuwendungen und allgemeine Umlagen (außer für Investitionstätigkeit)	8.601.328,00	8.917.700,00	10.622.400,00	11.200.600,00	11.378.800,00	11.582.800,00
03	sonstige Transfereinzahlungen						
04	öffentlich-rechtliche Entgelte (außer Beitr. u. ähnl. Entg. für Inv.-tätigkeit)	1.402.017,65	1.400.000,00	1.372.000,00	1.372.000,00	1.372.000,00	1.372.000,00
05	privatrechtliche Entgelte (außer für Investitionstätigkeit)	12.158,94	100,00				
06	Kostenerstattungen und Kostenumlagen (außer für Investitionstätigkeit)	1.856,00	22.500,00	20.100,00	20.100,00	20.100,00	20.100,00
07	Zinsen und ähnliche Einzahlungen	39.631,87	34.400,00	32.300,00	32.300,00	32.300,00	32.300,00
08	Einz. a. d. Veräußerung geringwert. VermGG						
09	sonstige haushaltswirksame Einzahlungen	98.601,04	99.000,00	99.000,00	99.000,00	99.000,00	99.000,00
10	= Summe d. Einz. aus lfd. Verwaltungstätigkeit	10.155.593,50	10.473.700,00	12.145.800,00	12.724.000,00	12.902.200,00	13.106.200,00
	Auszahlungen aus laufender Verwaltungstätigkeit						
11	Auszahlungen für aktives Personal	-582.358,44	-590.100,00	-608.800,00	-618.300,00	-617.800,00	-627.300,00
12	Auszahlungen für Versorgung						
13	Auszahlungen für Sach- und Dienstleistungen	-1.322.208,94	-1.356.600,00	-1.341.600,00	-1.341.600,00	-1.341.600,00	-1.341.600,00
14	Zinsen und ähnliche Auszahlungen	-313.024,33	-335.200,00	-380.600,00	-430.100,00	-439.200,00	-430.100,00
15	Transferauszahlungen (außer für Investitionstätigkeit)	-2.440.888,00	-2.591.900,00	-2.719.500,00	-2.969.100,00	-3.043.100,00	-3.125.100,00
16	sonstige haushaltswirksame Auszahlungen	-214.107,43	-135.500,00	-166.900,00	-126.900,00	-116.900,00	-116.900,00
17	= Summe d. Ausz. aus lfd. Verwaltungstätigkeit	-4.872.587,14	-5.009.300,00	-5.217.400,00	-5.486.000,00	-5.558.600,00	-5.641.000,00
18	Saldo aus lfd. Verwaltungstätigkeit (S. Einz. abz. S. Ausz. aus lfd. Verw.tät.)	5.283.006,36	5.464.400,00	6.928.400,00	7.238.000,00	7.343.600,00	7.465.200,00
	Einzahlungen für Investitionstätigkeit						
19	Zuwendungen für Investitionstätigkeit						
20	Beiträge u.ä. Entgelte für Investitionstätigk.	12.040,60	26.500,00	158.300,00			
21	Veräußerung von Sachvermögen						
22	Veräußerung von Finanzvermögensanlagen	495.798,34					
23	sonstige Investitionstätigkeit						
24	= Summe d. Einz. für Investitionstätigkeit	507.838,94	26.500,00	158.300,00			
	Auszahlungen für Investitionstätigkeit						
25	Erwerb von Grundstücken und Gebäuden						
26	Baumaßnahmen						
27	Erwerb von beweglichem Sachvermögen						
28	Erwerb von Finanzvermögensanlagen						
29	Aktivierbare Zuwendungen	-35.691,28	-42.000,00	-152.000,00			
30	sonstige Investitionstätigkeit						
31	= Summe d. Ausz. für Investitionstätigkeit	-35.691,28	-42.000,00	-152.000,00			
32	Saldo aus Investitionstätigkeit (S. Einz. abz. S. Ausz. aus lfd. Inv.-tät.)	472.147,66	-15.500,00	6.300,00			
33	Finanzmittel-Überschuss/-Fehlbetrag (Summe 18 und 32)	5.755.154,02	5.448.900,00	6.934.700,00	7.238.000,00	7.343.600,00	7.465.200,00

Haushaltplan 2018

C. Teilfinanzplan							
Samtgemeinde Nenndorf							
Nr.	Bezeichnung	Ergebnis 2016	Ansatz 2017	Ansatz 2018	Plan 2019	Plan 2020	Plan 2021
	Ein-, Auszahlungen aus Finanzierungstätigkeit						
34	Einz.; Aufn. v. Kred. u. inneren Darl.	3.550.000,00	550.300,00	1.954.000,00	525.400,00	39.300,00	
35	Ausz.; Tilg. v. Kred. u. Rückz. v. inn. Darl.	-582.767,29	-642.000,00	-683.500,00	-805.200,00	-835.200,00	-855.200,00
36	Saldo aus Finanzierungstätigkeit	2.967.232,71	-91.700,00	1.270.500,00	-279.800,00	-795.900,00	-855.200,00
37	Finanzmittelveränderung (Summe 33 und 36)	8.722.386,73	5.357.200,00	8.205.200,00	6.958.200,00	6.547.700,00	6.610.000,00

Haushaltplan 2018

Produktbeschreibung 11.1.10 Finanzverwaltung		
Samtgemeinde Nenndorf		
Produktbereich	11.	Innere Verwaltung
Produktgruppe	11.1	Verwaltungssteuerung und -service
Produkt	11.1.10	Finanzverwaltung
Kurzbeschreibung		
Haushalts-, Finanz- und Investitionsplanung. Erstellung Finanzbericht, Jahresrechnung, Finanzstatistik. Überwachung und Steuerung des Haushaltsvollzuges. Kassenaufsicht. Vermögens- und Schuldenverwaltung. Gebührenkalkulation und Betriebsabrechnung Wasser- und Abwasser.		
Rechtsgrundlage		
NKomVG, GemHKVO, NKAG, Ratsbeschluss		
Zielgruppen		
Rat Einwohner/innen Produktverantwortliche Mitarbeiter/innen		
Leistungen		
Haushalts-, Finanz- und Investitionsplanung Jahresrechnung Finanzstatistik, Finanzbericht Vermögens- und Schuldenverwaltung Gebührenkalkulation und Betriebsabrechnung Wasser und Abwasser		

Haushaltplan 2018

Teilergebnis 11.1.10 Finanzverwaltung							
Samtgemeinde Nenndorf							
Nr.	Bezeichnung	Ergebnis 2016	Ansatz 2017	Ansatz 2018	Plan 2019	Plan 2020	Plan 2021
	Ordentliche Erträge						
01	Steuern und ähnliche Abgaben						
02	Zuwendungen und allgemeine Umlagen (außer für Investitionstätigkeit)						
03	Auflösungserträge aus Sonderposten						
04	sonstige Transfererträge						
05	öffentlich-rechtliche Entgelte (außer Beitr. u. ähnl. Entg. für Inv.-tätigkeit)						
06	privatrechtliche Entgelte						
07	Kostenerstattungen und Kostenumlagen		-2.300,00	-1.500,00	-1.500,00	-1.500,00	-1.500,00
08	Zinsen und ähnliche Finanzerträge						
09	aktivierte Eigenleistungen						
10	Bestandsveränderungen						
11	sonstige ordentliche Erträge						
12	= Summe ordentliche Erträge		-2.300,00	-1.500,00	-1.500,00	-1.500,00	-1.500,00
	Ordentliche Aufwendungen						
13	Aufwendungen für aktives Personal	77.421,17	60.900,00	66.700,00	67.800,00	68.900,00	70.000,00
14	Aufwendungen für Versorgung						
15	Aufwendungen für Sach- und Dienstleistungen		500,00				
16	Abschreibungen						
17	Zinsen und ähnliche Aufwendungen						
18	Transferaufwendungen						
19	sonstige ordentliche Aufwendungen	2.702,09	3.000,00	2.500,00	2.500,00	2.500,00	2.500,00
20	= Summe ordentliche Aufwendungen	80.123,26	64.400,00	69.200,00	70.300,00	71.400,00	72.500,00
21	ordentliches Ergebnis (ordentliche Erträge abzüglich ordentliche Aufwendungen)	80.123,26	62.100,00	67.700,00	68.800,00	69.900,00	71.000,00
22	außerordentliche Erträge						
23	außerordentliche Aufwendungen						
24	außerordentliches Ergebnis (außerord. Erträge abzüglich außerord. Aufwendungen)						
25	Jahresergebnis (Saldo aus dem ordentlichen und dem außerordentlichen Ergebnis)	80.123,26	62.100,00	67.700,00	68.800,00	69.900,00	71.000,00
26	Erträge aus internen Leistungsbeziehungen	-2.204,14					
27	Aufwendungen aus internen Leistungsbeziehungen						
28	Saldo aus internen Leistungsbeziehungen	-2.204,14					
29	Ergebnis unt. Berücks. d. int. Leistungsbeziehungen	77.919,12	62.100,00	67.700,00	68.800,00	69.900,00	71.000,00

Haushaltplan 2018

Teilfinanzergebnis 11.1.10 Finanzverwaltung							
Samtgemeinde Nenndorf							
Nr.	Bezeichnung	Ergebnis 2016	Ansatz 2017	Ansatz 2018	Plan 2019	Plan 2020	Plan 2021
	Einzahlungen aus laufender Verwaltungstätigkeit						
01	Steuern und ähnliche Abgaben						
02	Zuwendungen und allgemeine Umlagen (außer für Investitionstätigkeit)						
03	sonstige Transfereinzahlungen						
04	öffentlich-rechtliche Entgelte (außer Beitr. u. ähnl. Entg. für Inv.-tätigkeit)						
05	privatrechtliche Entgelte (außer für Investitionstätigkeit)						
06	Kostenerstattungen und Kostenumlagen (außer für Investitionstätigkeit)		2.300,00	1.500,00	1.500,00	1.500,00	1.500,00
07	Zinsen und ähnliche Einzahlungen						
08	Einz. a. d. Veräußerung geringwert. VermGG						
09	sonstige haushaltswirksame Einzahlungen						
10	= Summe d. Einz. aus lfd. Verwaltungstätigkeit		2.300,00	1.500,00	1.500,00	1.500,00	1.500,00
	Auszahlungen aus laufender Verwaltungstätigkeit						
11	Auszahlungen für aktives Personal	-78.820,29	-60.900,00	-66.700,00	-67.800,00	-68.900,00	-70.000,00
12	Auszahlungen für Versorgung						
13	Auszahlungen für Sach- und Dienstleistungen		-500,00				
14	Zinsen und ähnliche Auszahlungen						
15	Transferauszahlungen (außer für Investitionstätigkeit)						
16	sonstige haushaltswirksame Auszahlungen	-2.702,09	-3.000,00	-2.500,00	-2.500,00	-2.500,00	-2.500,00
17	= Summe d. Ausz. aus lfd. Verwaltungstätigkeit	-81.522,38	-64.400,00	-69.200,00	-70.300,00	-71.400,00	-72.500,00
18	Saldo aus lfd. Verwaltungstätigkeit (S. Einz. abz. S. Ausz. aus lfd. Verw.tät.)	-81.522,38	-62.100,00	-67.700,00	-68.800,00	-69.900,00	-71.000,00
	Einzahlungen für Investitionstätigkeit						
19	Zuwendungen für Investitionstätigkeit						
20	Beiträge u.ä. Entgelte für Investitionstätigk.						
21	Veräußerung von Sachvermögen						
22	Veräußerung von Finanzvermögensanlagen						
23	sonstige Investitionstätigkeit						
24	= Summe d. Einz. für Investitionstätigkeit						
	Auszahlungen für Investitionstätigkeit						
25	Erwerb von Grundstücken und Gebäuden						
26	Baumaßnahmen						
27	Erwerb von beweglichem Sachvermögen						
28	Erwerb von Finanzvermögensanlagen						
29	Aktivierbare Zuwendungen						
30	sonstige Investitionstätigkeit						
31	= Summe d. Ausz. für Investitionstätigkeit						
32	Saldo aus Investitionstätigkeit (S. Einz. abz. S. Ausz. aus lfd. Inv.-tät.)						
33	Finanzmittel-Überschuss/-Fehlbetrag (Summe 18 und 32)	-81.522,38	-62.100,00	-67.700,00	-68.800,00	-69.900,00	-71.000,00

Haushaltplan 2018

Teilfinanzergebnis 11.1.10 Finanzverwaltung							
Samtgemeinde Nenndorf							
Nr.	Bezeichnung	Ergebnis 2016	Ansatz 2017	Ansatz 2018	Plan 2019	Plan 2020	Plan 2021
	Ein-, Auszahlungen aus Finanzierungstätigkeit						
34	Einz.; Aufn. v. Kred. u. inneren Darl.						
35	Ausz.; Tilg. v. Kred. u. Rückz. v. inn. Darl.						
36	Saldo aus Finanzierungstätigkeit						
37	Finanzmittelveränderung (Summe 33 und 36)	-81.522,38	-62.100,00	-67.700,00	-68.800,00	-69.900,00	-71.000,00

Haushaltplan 2018

Produktbeschreibung 11.1.11 Finanz- und Anlagenbuchhaltung

Samtgemeinde Nenndorf

Produktbereich	11.	Innere Verwaltung
Produktgruppe	11.1	Verwaltungssteuerung und -service
Produkt	11.1.11	Finanz- und Anlagenbuchhaltung

Kurzbeschreibung

Buchung der Geschäftsvorfälle in Erfolgs-, Finanz- und Anlagekonten.

Rechtsgrundlage

NKomVG, GemHKVO

Zielgruppen

Produktverantwortliche/r anderer Produkte

Zahlungspflichtige

Zahlungsempfänger/innen

Leistungen

Haushaltplan 2018

Teilergebnis 11.1.11 Finanz- und Anlagenbuchhaltung							
Samtgemeinde Nenndorf							
Nr.	Bezeichnung	Ergebnis 2016	Ansatz 2017	Ansatz 2018	Plan 2019	Plan 2020	Plan 2021
	Ordentliche Erträge						
01	Steuern und ähnliche Abgaben						
02	Zuwendungen und allgemeine Umlagen (außer für Investitionstätigkeit)						
03	Auflösungserträge aus Sonderposten						
04	sonstige Transfererträge						
05	öffentlich-rechtliche Entgelte (außer Beitr. u. ähnl. Entg. für Inv.-tätigkeit)						
06	privatrechtliche Entgelte						
07	Kostenerstattungen und Kostenumlagen						
08	Zinsen und ähnliche Finanzerträge						
09	aktivierte Eigenleistungen						
10	Bestandsveränderungen						
11	sonstige ordentliche Erträge						
12	= Summe ordentliche Erträge						
	Ordentliche Aufwendungen						
13	Aufwendungen für aktives Personal	63.414,54	66.200,00	66.900,00	67.800,00	68.700,00	69.600,00
14	Aufwendungen für Versorgung						
15	Aufwendungen für Sach- und Dienstleistungen						
16	Abschreibungen						
17	Zinsen und ähnliche Aufwendungen						
18	Transferaufwendungen						
19	sonstige ordentliche Aufwendungen						
20	= Summe ordentliche Aufwendungen	63.414,54	66.200,00	66.900,00	67.800,00	68.700,00	69.600,00
21	ordentliches Ergebnis (ordentliche Erträge abzüglich ordentliche Aufwendungen)	63.414,54	66.200,00	66.900,00	67.800,00	68.700,00	69.600,00
22	außerordentliche Erträge						
23	außerordentliche Aufwendungen						
24	außerordentliches Ergebnis (außerord. Erträge abzüglich außerord. Aufwendungen)						
25	Jahresergebnis (Saldo aus dem ordentlichen und dem außerordentlichen Ergebnis)	63.414,54	66.200,00	66.900,00	67.800,00	68.700,00	69.600,00
26	Erträge aus internen Leistungsbeziehungen						
27	Aufwendungen aus internen Leistungsbeziehungen						
28	Saldo aus internen Leistungsbeziehungen						
29	Ergebnis unt. Berücks. d. int. Leistungsbeziehungen	63.414,54	66.200,00	66.900,00	67.800,00	68.700,00	69.600,00

Haushaltplan 2018

Teilfinanzergebnis 11.1.11 Finanz- und Anlagenbuchhaltung							
Samtgemeinde Nenndorf							
Nr.	Bezeichnung	Ergebnis 2016	Ansatz 2017	Ansatz 2018	Plan 2019	Plan 2020	Plan 2021
	Einzahlungen aus laufender Verwaltungstätigkeit						
01	Steuern und ähnliche Abgaben						
02	Zuwendungen und allgemeine Umlagen (außer für Investitionstätigkeit)						
03	sonstige Transfereinzahlungen						
04	öffentlich-rechtliche Entgelte (außer Beitr. u. ähnl. Entg. für Inv.-tätigkeit)						
05	privatrechtliche Entgelte (außer für Investitionstätigkeit)						
06	Kostenerstattungen und Kostenumlagen (außer für Investitionstätigkeit)						
07	Zinsen und ähnliche Einzahlungen						
08	Einz. a. d. Veräußerung geringwert. VermGG						
09	sonstige haushaltswirksame Einzahlungen						
10	= Summe d. Einz. aus lfd. Verwaltungstätigkeit						
	Auszahlungen aus laufender Verwaltungstätigkeit						
11	Auszahlungen für aktives Personal	-63.424,00	-66.200,00	-66.900,00	-67.800,00	-68.700,00	-69.600,00
12	Auszahlungen für Versorgung						
13	Auszahlungen für Sach- und Dienstleistungen						
14	Zinsen und ähnliche Auszahlungen						
15	Transferauszahlungen (außer für Investitionstätigkeit)						
16	sonstige haushaltswirksame Auszahlungen						
17	= Summe d. Ausz. aus lfd. Verwaltungstätigkeit	-63.424,00	-66.200,00	-66.900,00	-67.800,00	-68.700,00	-69.600,00
18	Saldo aus lfd. Verwaltungstätigkeit (S. Einz. abz. S. Ausz. aus lfd. Verw.tät.)	-63.424,00	-66.200,00	-66.900,00	-67.800,00	-68.700,00	-69.600,00
	Einzahlungen für Investitionstätigkeit						
19	Zuwendungen für Investitionstätigkeit						
20	Beiträge u.ä. Entgelte für Investitionstätigk.						
21	Veräußerung von Sachvermögen						
22	Veräußerung von Finanzvermögensanlagen						
23	sonstige Investitionstätigkeit						
24	= Summe d. Einz. für Investitionstätigkeit						
	Auszahlungen für Investitionstätigkeit						
25	Erwerb von Grundstücken und Gebäuden						
26	Baumaßnahmen						
27	Erwerb von beweglichem Sachvermögen						
28	Erwerb von Finanzvermögensanlagen						
29	Aktivierbare Zuwendungen						
30	sonstige Investitionstätigkeit						
31	= Summe d. Ausz. für Investitionstätigkeit						
32	Saldo aus Investitionstätigkeit (S. Einz. abz. S. Ausz. aus lfd. Inv.-tät.)						
33	Finanzmittel-Überschuss/-Fehlbetrag (Summe 18 und 32)	-63.424,00	-66.200,00	-66.900,00	-67.800,00	-68.700,00	-69.600,00

Haushaltplan 2018

Teilfinanzergebnis 11.1.11 Finanz- und Anlagenbuchhaltung							
Samtgemeinde Nenndorf							
Nr.	Bezeichnung	Ergebnis 2016	Ansatz 2017	Ansatz 2018	Plan 2019	Plan 2020	Plan 2021
	Ein-, Auszahlungen aus Finanzierungstätigkeit						
34	Einz.; Aufn. v. Kred. u. inneren Darl.						
35	Ausz.; Tilg. v. Kred. u. Rückz. v. inn. Darl.						
36	Saldo aus Finanzierungstätigkeit						
37	Finanzmittelveränderung (Summe 33 und 36)	-63.424,00	-66.200,00	-66.900,00	-67.800,00	-68.700,00	-69.600,00

Haushaltplan 2018

Produktbeschreibung 11.1.12 KLR und Controlling

Samtgemeinde Nenndorf

Produktbereich	11.	Innere Verwaltung
Produktgruppe	11.1	Verwaltungssteuerung und -service
Produkt	11.1.12	KLR und Controlling

Kurzbeschreibung

Führung der Kosten- und Leistungsrechnung.

Zentrales Berichtswesen einschließlich Auswertung, Analyse und Handlungsempfehlung für Steuerungsmaßnahmen.

Rechtsgrundlage

NKomVG, GemHKVO

Zielgruppen

Rat

Verwaltungsleitung

Produktverantwortliche/r

Mitarbeiter/innen

Leistungen

Haushaltplan 2018

Teilergebnis 11.1.12 KLR und Controlling							
Samtgemeinde Nenndorf							
Nr.	Bezeichnung	Ergebnis 2016	Ansatz 2017	Ansatz 2018	Plan 2019	Plan 2020	Plan 2021
	Ordentliche Erträge						
01	Steuern und ähnliche Abgaben						
02	Zuwendungen und allgemeine Umlagen (außer für Investitionstätigkeit)						
03	Auflösungserträge aus Sonderposten						
04	sonstige Transfererträge						
05	öffentlich-rechtliche Entgelte (außer Beitr. u. ähnl. Entg. für Inv.-tätigkeit)						
06	privatrechtliche Entgelte						
07	Kostenerstattungen und Kostenumlagen						
08	Zinsen und ähnliche Finanzerträge						
09	aktivierte Eigenleistungen						
10	Bestandsveränderungen						
11	sonstige ordentliche Erträge						
12	= Summe ordentliche Erträge						
	Ordentliche Aufwendungen						
13	Aufwendungen für aktives Personal	14.380,39	14.500,00	15.100,00	15.300,00	15.500,00	15.700,00
14	Aufwendungen für Versorgung						
15	Aufwendungen für Sach- und Dienstleistungen						
16	Abschreibungen						
17	Zinsen und ähnliche Aufwendungen						
18	Transferaufwendungen						
19	sonstige ordentliche Aufwendungen						
20	= Summe ordentliche Aufwendungen	14.380,39	14.500,00	15.100,00	15.300,00	15.500,00	15.700,00
21	ordentliches Ergebnis (ordentliche Erträge abzüglich ordentliche Aufwendungen)	14.380,39	14.500,00	15.100,00	15.300,00	15.500,00	15.700,00
22	außerordentliche Erträge						
23	außerordentliche Aufwendungen						
24	außerordentliches Ergebnis (außerord. Erträge abzüglich außerord. Aufwendungen)						
25	Jahresergebnis (Saldo aus dem ordentlichen und dem außerordentlichen Ergebnis)	14.380,39	14.500,00	15.100,00	15.300,00	15.500,00	15.700,00
26	Erträge aus internen Leistungsbeziehungen						
27	Aufwendungen aus internen Leistungsbeziehungen						
28	Saldo aus internen Leistungsbeziehungen						
29	Ergebnis unt. Berücks. d. int. Leistungsbeziehungen	14.380,39	14.500,00	15.100,00	15.300,00	15.500,00	15.700,00

Haushaltplan 2018

Teilfinanzergebnis 11.1.12 KLR und Controlling							
Samtgemeinde Nenndorf							
Nr.	Bezeichnung	Ergebnis 2016	Ansatz 2017	Ansatz 2018	Plan 2019	Plan 2020	Plan 2021
	Einzahlungen aus laufender Verwaltungstätigkeit						
01	Steuern und ähnliche Abgaben						
02	Zuwendungen und allgemeine Umlagen (außer für Investitionstätigkeit)						
03	sonstige Transfereinzahlungen						
04	öffentlich-rechtliche Entgelte (außer Beitr. u. ähnl. Entg. für Inv.-tätigkeit)						
05	privatrechtliche Entgelte (außer für Investitionstätigkeit)						
06	Kostenerstattungen und Kostenumlagen (außer für Investitionstätigkeit)						
07	Zinsen und ähnliche Einzahlungen						
08	Einz. a. d. Veräußerung geringwert. VermGG						
09	sonstige haushaltswirksame Einzahlungen						
10	= Summe d. Einz. aus lfd. Verwaltungstätigkeit						
	Auszahlungen aus laufender Verwaltungstätigkeit						
11	Auszahlungen für aktives Personal	-14.404,04	-14.500,00	-15.100,00	-15.300,00	-15.500,00	-15.700,00
12	Auszahlungen für Versorgung						
13	Auszahlungen für Sach- und Dienstleistungen						
14	Zinsen und ähnliche Auszahlungen						
15	Transferauszahlungen (außer für Investitionstätigkeit)						
16	sonstige haushaltswirksame Auszahlungen						
17	= Summe d. Ausz. aus lfd. Verwaltungstätigkeit	-14.404,04	-14.500,00	-15.100,00	-15.300,00	-15.500,00	-15.700,00
18	Saldo aus lfd. Verwaltungstätigkeit (S. Einz. abz. S. Ausz. aus lfd. Verw.tät.)	-14.404,04	-14.500,00	-15.100,00	-15.300,00	-15.500,00	-15.700,00
	Einzahlungen für Investitionstätigkeit						
19	Zuwendungen für Investitionstätigkeit						
20	Beiträge u.ä. Entgelte für Investitionstätigk.						
21	Veräußerung von Sachvermögen						
22	Veräußerung von Finanzvermögensanlagen						
23	sonstige Investitionstätigkeit						
24	= Summe d. Einz. für Investitionstätigkeit						
	Auszahlungen für Investitionstätigkeit						
25	Erwerb von Grundstücken und Gebäuden						
26	Baumaßnahmen						
27	Erwerb von beweglichem Sachvermögen						
28	Erwerb von Finanzvermögensanlagen						
29	Aktivierbare Zuwendungen						
30	sonstige Investitionstätigkeit						
31	= Summe d. Ausz. für Investitionstätigkeit						
32	Saldo aus Investitionstätigkeit (S. Einz. abz. S. Ausz. aus lfd. Inv.-tät.)						
33	Finanzmittel-Überschuss/-Fehlbetrag (Summe 18 und 32)	-14.404,04	-14.500,00	-15.100,00	-15.300,00	-15.500,00	-15.700,00

Haushaltplan 2018

Teilfinanzergebnis 11.1.12 KLR und Controlling							
Samtgemeinde Nenndorf							
Nr.	Bezeichnung	Ergebnis 2016	Ansatz 2017	Ansatz 2018	Plan 2019	Plan 2020	Plan 2021
	Ein-, Auszahlungen aus Finanzierungstätigkeit						
34	Einz.; Aufn. v. Kred. u. inneren Darl.						
35	Ausz.; Tilg. v. Kred. u. Rückz. v. inn. Darl.						
36	Saldo aus Finanzierungstätigkeit						
37	Finanzmittelveränderung (Summe 33 und 36)	-14.404,04	-14.500,00	-15.100,00	-15.300,00	-15.500,00	-15.700,00

Haushaltplan 2018

Produktbeschreibung 11.1.13 Steuern und Abgaben

Samtgemeinde Nenndorf

Produktbereich	11.	Innere Verwaltung
Produktgruppe	11.1	Verwaltungssteuerung und -service
Produkt	11.1.13	Steuern und Abgaben

Kurzbeschreibung

Festsetzung und Erhebung der Wasser- und Abwassergebühren, der Grund-, Hunde-, Gewerbe- und Vergnügungssteuer für die Mitgliedsgemeinden.

Bearbeitung von Stundungsanträgen, Niederschlagungen und Erlass von Forderungen.

Rechtsgrundlage

NKomVG, GemHKVO, GrStG, GewStG, AO, NKAG, Satzungen

Zielgruppen

Steuer- und Abgabepflichtige

Leistungen

Veranlagung der Grund-, Hunde-, Gewerbe- und Vergnügungssteuer für die Mitgliedsgemeinden

Veranlagung der Wasser- und Abwassergebühren

Stundung, Niederschlagung und Erlass

Haushaltplan 2018

Teilergebnis 11.1.13 Steuern und Abgaben							
Samtgemeinde Nenndorf							
Nr.	Bezeichnung	Ergebnis 2016	Ansatz 2017	Ansatz 2018	Plan 2019	Plan 2020	Plan 2021
	Ordentliche Erträge						
01	Steuern und ähnliche Abgaben						
02	Zuwendungen und allgemeine Umlagen (außer für Investitionstätigkeit)						
03	Auflösungserträge aus Sonderposten						
04	sonstige Transfererträge						
05	öffentlich-rechtliche Entgelte (außer Beitr. u. ähnl. Entg. für Inv.-tätigkeit)						
06	privatrechtliche Entgelte		-100,00				
07	Kostenerstattungen und Kostenumlagen						
08	Zinsen und ähnliche Finanzerträge						
09	aktivierte Eigenleistungen						
10	Bestandsveränderungen						
11	sonstige ordentliche Erträge						
12	= Summe ordentliche Erträge		-100,00				
	Ordentliche Aufwendungen						
13	Aufwendungen für aktives Personal	77.379,45	83.900,00	82.800,00	84.100,00	85.400,00	86.700,00
14	Aufwendungen für Versorgung						
15	Aufwendungen für Sach- und Dienstleistungen		500,00				
16	Abschreibungen						
17	Zinsen und ähnliche Aufwendungen						
18	Transferaufwendungen						
19	sonstige ordentliche Aufwendungen	576,88	1.000,00	1.400,00	1.400,00	1.400,00	1.400,00
20	= Summe ordentliche Aufwendungen	77.956,33	85.400,00	84.200,00	85.500,00	86.800,00	88.100,00
21	ordentliches Ergebnis (ordentliche Erträge abzüglich ordentliche Aufwendungen)	77.956,33	85.300,00	84.200,00	85.500,00	86.800,00	88.100,00
22	außerordentliche Erträge						
23	außerordentliche Aufwendungen						
24	außerordentliches Ergebnis (außerord. Erträge abzüglich außerord. Aufwendungen)						
25	Jahresergebnis (Saldo aus dem ordentlichen und dem außerordentlichen Ergebnis)	77.956,33	85.300,00	84.200,00	85.500,00	86.800,00	88.100,00
26	Erträge aus internen Leistungsbeziehungen	-22.038,63	-18.600,00	-18.600,00	-18.600,00	-18.600,00	-18.600,00
27	Aufwendungen aus internen Leistungsbeziehungen						
28	Saldo aus internen Leistungsbeziehungen	-22.038,63	-18.600,00	-18.600,00	-18.600,00	-18.600,00	-18.600,00
29	Ergebnis unt. Berücks. d. int. Leistungsbeziehungen	55.917,70	66.700,00	65.600,00	66.900,00	68.200,00	69.500,00

Haushaltplan 2018

Teilfinanzergebnis 11.1.13 Steuern und Abgaben							
Samtgemeinde Nenndorf							
Nr.	Bezeichnung	Ergebnis 2016	Ansatz 2017	Ansatz 2018	Plan 2019	Plan 2020	Plan 2021
	Einzahlungen aus laufender Verwaltungstätigkeit						
01	Steuern und ähnliche Abgaben						
02	Zuwendungen und allgemeine Umlagen (außer für Investitionstätigkeit)						
03	sonstige Transfereinzahlungen						
04	öffentlich-rechtliche Entgelte (außer Beitr. u. ähnl. Entg. für Inv.-tätigkeit)						
05	privatrechtliche Entgelte (außer für Investitionstätigkeit)		100,00				
06	Kostenerstattungen und Kostenumlagen (außer für Investitionstätigkeit)						
07	Zinsen und ähnliche Einzahlungen						
08	Einz. a. d. Veräußerung geringwert. VermGG						
09	sonstige haushaltswirksame Einzahlungen						
10	= Summe d. Einz. aus lfd. Verwaltungstätigkeit		100,00				
	Auszahlungen aus laufender Verwaltungstätigkeit						
11	Auszahlungen für aktives Personal	-77.388,91	-83.900,00	-82.800,00	-84.100,00	-85.400,00	-86.700,00
12	Auszahlungen für Versorgung						
13	Auszahlungen für Sach- und Dienstleistungen		-500,00				
14	Zinsen und ähnliche Auszahlungen						
15	Transferauszahlungen (außer für Investitionstätigkeit)						
16	sonstige haushaltswirksame Auszahlungen	-1.707,39	-1.000,00	-1.400,00	-1.400,00	-1.400,00	-1.400,00
17	= Summe d. Ausz. aus lfd. Verwaltungstätigkeit	-79.096,30	-85.400,00	-84.200,00	-85.500,00	-86.800,00	-88.100,00
18	Saldo aus lfd. Verwaltungstätigkeit (S. Einz. abz. S. Ausz. aus lfd. Verw.tät.)	-79.096,30	-85.300,00	-84.200,00	-85.500,00	-86.800,00	-88.100,00
	Einzahlungen für Investitionstätigkeit						
19	Zuwendungen für Investitionstätigkeit						
20	Beiträge u.ä. Entgelte für Investitionstätigk.						
21	Veräußerung von Sachvermögen						
22	Veräußerung von Finanzvermögensanlagen						
23	sonstige Investitionstätigkeit						
24	= Summe d. Einz. für Investitionstätigkeit						
	Auszahlungen für Investitionstätigkeit						
25	Erwerb von Grundstücken und Gebäuden						
26	Baumaßnahmen						
27	Erwerb von beweglichem Sachvermögen						
28	Erwerb von Finanzvermögensanlagen						
29	Aktivierbare Zuwendungen						
30	sonstige Investitionstätigkeit						
31	= Summe d. Ausz. für Investitionstätigkeit						
32	Saldo aus Investitionstätigkeit (S. Einz. abz. S. Ausz. aus lfd. Inv.-tät.)						
33	Finanzmittel-Überschuss/-Fehlbetrag (Summe 18 und 32)	-79.096,30	-85.300,00	-84.200,00	-85.500,00	-86.800,00	-88.100,00

Haushaltplan 2018

Teilfinanzergebnis 11.1.13 Steuern und Abgaben							
Samtgemeinde Nenndorf							
Nr.	Bezeichnung	Ergebnis 2016	Ansatz 2017	Ansatz 2018	Plan 2019	Plan 2020	Plan 2021
	Ein-, Auszahlungen aus Finanzierungstätigkeit						
34	Einz.; Aufn. v. Kred. u. inneren Darl.						
35	Ausz.; Tilg. v. Kred. u. Rückz. v. inn. Darl.						
36	Saldo aus Finanzierungstätigkeit						
37	Finanzmittelveränderung (Summe 33 und 36)	-79.096,30	-85.300,00	-84.200,00	-85.500,00	-86.800,00	-88.100,00

Haushaltplan 2018

Produktbeschreibung 11.1.14 Samtgemeindekasse

Samtgemeinde Nenndorf

Produktbereich	11.	Innere Verwaltung
Produktgruppe	11.1	Verwaltungssteuerung und -service
Produkt	11.1.14	Samtgemeindekasse

Kurzbeschreibung

Abwicklung des gesamten baren und unbaren Zahlungsverkehrs für die Samtgemeinde Nenndorf und die Mitgliedsgemeinden.
Erstellen der Tages-, Vierteljahres- und Jahresabschlüsse.
Erstellen der Vierteljahres- und Jahresrechnungsstatistiken.
Bearbeitung von Insolvenzen und Zwangsversteigerungen.
Sicherstellung der Kassenliquidität.
Erstellen von Mahnungen.
Zwangswise Beitreibung eigener und fremder Geldforderungen, Bearbeitung von Amtshilfeersuchen.
Bewirtschaftung der Termingelder.
Information und Beratung von Zahlungspflichtigen und Zahlungsempfängern.
Führung des Verwahrgelasses.

Rechtsgrundlage

GemHKVO, NKomVG, AO, NVwVG, ZVG, InsO, ZPO
Dienstanweisungen u.a.

Zielgruppen

Bürger/innen
Zahlungspflichtige
Zahlungsempfänger/innen

Leistungen

Kassenwesen (Tages-, Vierteljahres- und Jahresabschlüsse)
Zahlungsabwicklung
Liquiditätsmanagement
Statistiken
Mahn- und Vollstreckungswesen

Haushaltplan 2018

Teilergebnis 11.1.14 Samtgemeindekasse							
Samtgemeinde Nenndorf							
Nr.	Bezeichnung	Ergebnis 2016	Ansatz 2017	Ansatz 2018	Plan 2019	Plan 2020	Plan 2021
	Ordentliche Erträge						
01	Steuern und ähnliche Abgaben						
02	Zuwendungen und allgemeine Umlagen (außer für Investitionstätigkeit)						
03	Auflösungserträge aus Sonderposten						
04	sonstige Transfererträge						
05	öffentlich-rechtliche Entgelte (außer Beitr. u. ähnl. Entg. für Inv.-tätigkeit)						
06	privatrechtliche Entgelte						
07	Kostenerstattungen und Kostenumlagen	-1.856,00	-5.200,00	-3.600,00	-3.600,00	-3.600,00	-3.600,00
08	Zinsen und ähnliche Finanzerträge	-382,07	-300,00	-200,00	-200,00	-200,00	-200,00
09	aktivierte Eigenleistungen						
10	Bestandsveränderungen						
11	sonstige ordentliche Erträge	-43.956,24	-34.100,00	-32.100,00	-32.100,00	-32.100,00	-32.100,00
12	= Summe ordentliche Erträge	-46.194,31	-39.600,00	-35.900,00	-35.900,00	-35.900,00	-35.900,00
	Ordentliche Aufwendungen						
13	Aufwendungen für aktives Personal	167.762,40	178.400,00	174.200,00	176.900,00	179.600,00	182.300,00
14	Aufwendungen für Versorgung						
15	Aufwendungen für Sach- und Dienstleistungen		600,00	600,00	600,00	600,00	600,00
16	Abschreibungen	103,00					
17	Zinsen und ähnliche Aufwendungen						
18	Transferaufwendungen						
19	sonstige ordentliche Aufwendungen	7.653,70	29.500,00	61.000,00	21.000,00	11.000,00	11.000,00
20	= Summe ordentliche Aufwendungen	175.519,10	208.500,00	235.800,00	198.500,00	191.200,00	193.900,00
21	ordentliches Ergebnis (ordentliche Erträge abzüglich ordentliche Aufwendungen)	129.324,79	168.900,00	199.900,00	162.600,00	155.300,00	158.000,00
22	außerordentliche Erträge						
23	außerordentliche Aufwendungen						
24	außerordentliches Ergebnis (außerord. Erträge abzüglich außerord. Aufwendungen)						
25	Jahresergebnis (Saldo aus dem ordentlichen und dem außerordentlichen Ergebnis)	129.324,79	168.900,00	199.900,00	162.600,00	155.300,00	158.000,00
26	Erträge aus internen Leistungsbeziehungen	-18.610,16	-13.300,00	-13.300,00	-13.300,00	-13.300,00	-13.300,00
27	Aufwendungen aus internen Leistungsbeziehungen						
28	Saldo aus internen Leistungsbeziehungen	-18.610,16	-13.300,00	-13.300,00	-13.300,00	-13.300,00	-13.300,00
29	Ergebnis unt. Berücks. d. int. Leistungsbeziehungen	110.714,63	155.600,00	186.600,00	149.300,00	142.000,00	144.700,00

Haushaltplan 2018

Teilfinanzergebnis 11.1.14 Samtgemeindekasse							
Samtgemeinde Nenndorf							
Nr.	Bezeichnung	Ergebnis 2016	Ansatz 2017	Ansatz 2018	Plan 2019	Plan 2020	Plan 2021
	Einzahlungen aus laufender Verwaltungstätigkeit						
01	Steuern und ähnliche Abgaben						
02	Zuwendungen und allgemeine Umlagen (außer für Investitionstätigkeit)						
03	sonstige Transfereinzahlungen						
04	öffentlich-rechtliche Entgelte (außer Beitr. u. ähnl. Entg. für Inv.-tätigkeit)						
05	privatrechtliche Entgelte (außer für Investitionstätigkeit)						
06	Kostenerstattungen und Kostenumlagen (außer für Investitionstätigkeit)	1.856,00	5.200,00	3.600,00	3.600,00	3.600,00	3.600,00
07	Zinsen und ähnliche Einzahlungen	39.573,17	34.400,00	32.300,00	32.300,00	32.300,00	32.300,00
08	Einz. a. d. Veräußerung geringwert. VermGG						
09	sonstige haushaltswirksame Einzahlungen						
10	= Summe d. Einz. aus lfd. Verwaltungstätigkeit	41.429,17	39.600,00	35.900,00	35.900,00	35.900,00	35.900,00
	Auszahlungen aus laufender Verwaltungstätigkeit						
11	Auszahlungen für aktives Personal	-167.762,40	-178.400,00	-174.200,00	-176.900,00	-179.600,00	-182.300,00
12	Auszahlungen für Versorgung						
13	Auszahlungen für Sach- und Dienstleistungen		-600,00	-600,00	-600,00	-600,00	-600,00
14	Zinsen und ähnliche Auszahlungen						
15	Transferauszahlungen (außer für Investitionstätigkeit)						
16	sonstige haushaltswirksame Auszahlungen	-7.653,70	-29.500,00	-61.000,00	-21.000,00	-11.000,00	-11.000,00
17	= Summe d. Ausz. aus lfd. Verwaltungstätigkeit	-175.416,10	-208.500,00	-235.800,00	-198.500,00	-191.200,00	-193.900,00
18	Saldo aus lfd. Verwaltungstätigkeit (S. Einz. abz. S. Ausz. aus lfd. Verw.tät.)	-133.986,93	-168.900,00	-199.900,00	-162.600,00	-155.300,00	-158.000,00
	Einzahlungen für Investitionstätigkeit						
19	Zuwendungen für Investitionstätigkeit						
20	Beiträge u.ä. Entgelte für Investitionstätigk.						
21	Veräußerung von Sachvermögen						
22	Veräußerung von Finanzvermögensanlagen						
23	sonstige Investitionstätigkeit						
24	= Summe d. Einz. für Investitionstätigkeit						
	Auszahlungen für Investitionstätigkeit						
25	Erwerb von Grundstücken und Gebäuden						
26	Baumaßnahmen						
27	Erwerb von beweglichem Sachvermögen						
28	Erwerb von Finanzvermögensanlagen						
29	Aktivierbare Zuwendungen						
30	sonstige Investitionstätigkeit						
31	= Summe d. Ausz. für Investitionstätigkeit						
32	Saldo aus Investitionstätigkeit (S. Einz. abz. S. Ausz. aus lfd. Inv.-tät.)						
33	Finanzmittel-Überschuss/-Fehlbetrag (Summe 18 und 32)	-133.986,93	-168.900,00	-199.900,00	-162.600,00	-155.300,00	-158.000,00

Haushaltplan 2018

Teilfinanzergebnis 11.1.14 Samtgemeindekasse							
Samtgemeinde Nenndorf							
Nr.	Bezeichnung	Ergebnis 2016	Ansatz 2017	Ansatz 2018	Plan 2019	Plan 2020	Plan 2021
	Ein-, Auszahlungen aus Finanzierungstätigkeit						
34	Einz.; Aufn. v. Kred. u. inneren Darl.						
35	Ausz.; Tilg. v. Kred. u. Rückz. v. inn. Darl.						
36	Saldo aus Finanzierungstätigkeit						
37	Finanzmittelveränderung (Summe 33 und 36)	-133.986,93	-168.900,00	-199.900,00	-162.600,00	-155.300,00	-158.000,00

Haushaltplan 2018

Produktbeschreibung 53.3.01 Wasserversorgung

Samtgemeinde Nenndorf

Produktbereich	53.	Ver- und Entsorgung
Produktgruppe	53.3	Wasserversorgung
Produkt	53.3.01	Wasserversorgung

Kurzbeschreibung

Versorgung der Bevölkerung mit Trinkwasser.
Berechnung und Erhebung der Wasserbenutzungsgebühren.
Gebührenkalkulation und Satzungsrecht.

Technische Zusammenarbeit mit dem Wasserverband Nordschaumburg und Abrechnung der Kosten.
Berechnung und Erhebung der Wasserversorgungsbeiträge.
Beitragskalkulation und Satzungsrecht.
Hausanschlusskosten.
Baukostenzuschüsse an den Wasserverband Nordschaumburg.

Rechtsgrundlage

NWG, NKAG, NKomVG, Satzung, Ratsbeschluss

Zielgruppen

Einwohner/innen
Grundstückseigentümer/innen

Leistungen

Haushaltplan 2018

Teilergebnis 53.3.01 Wasserversorgung							
Samtgemeinde Nenndorf							
Nr.	Bezeichnung	Ergebnis 2016	Ansatz 2017	Ansatz 2018	Plan 2019	Plan 2020	Plan 2021
	Ordentliche Erträge						
01	Steuern und ähnliche Abgaben						
02	Zuwendungen und allgemeine Umlagen (außer für Investitionstätigkeit)						
03	Auflösungserträge aus Sonderposten						
04	sonstige Transfererträge						
05	öffentlich-rechtliche Entgelte (außer Beitr. u. ähnl. Entg. für Inv.-tätigkeit)	-1.401.861,96	-1.400.000,00	-1.372.000,00	-1.372.000,00	-1.372.000,00	-1.372.000,00
06	privatrechtliche Entgelte	-12.158,94					
07	Kostenerstattungen und Kostenumlagen		-15.000,00	-15.000,00	-15.000,00	-15.000,00	-15.000,00
08	Zinsen und ähnliche Finanzerträge						
09	aktivierte Eigenleistungen						
10	Bestandsveränderungen						
11	sonstige ordentliche Erträge						
12	= Summe ordentliche Erträge	-1.414.020,90	-1.415.000,00	-1.387.000,00	-1.387.000,00	-1.387.000,00	-1.387.000,00
	Ordentliche Aufwendungen						
13	Aufwendungen für aktives Personal	32.928,96	33.600,00	27.800,00	28.200,00	28.600,00	29.000,00
14	Aufwendungen für Versorgung						
15	Aufwendungen für Sach- und Dienstleistungen	1.333.277,24	1.355.000,00	1.341.000,00	1.341.000,00	1.341.000,00	1.341.000,00
16	Abschreibungen	58,77					
17	Zinsen und ähnliche Aufwendungen						
18	Transferaufwendungen						
19	sonstige ordentliche Aufwendungen	1,16	3.000,00	3.000,00	3.000,00	3.000,00	3.000,00
20	= Summe ordentliche Aufwendungen	1.366.266,13	1.391.600,00	1.371.800,00	1.372.200,00	1.372.600,00	1.373.000,00
21	ordentliches Ergebnis (ordentliche Erträge abzüglich ordentliche Aufwendungen)	-47.754,77	-23.400,00	-15.200,00	-14.800,00	-14.400,00	-14.000,00
22	außerordentliche Erträge						
23	außerordentliche Aufwendungen						
24	außerordentliches Ergebnis (außerord. Erträge abzüglich außerord. Aufwendungen)						
25	Jahresergebnis (Saldo aus dem ordentlichen und dem außerordentlichen Ergebnis)	-47.754,77	-23.400,00	-15.200,00	-14.800,00	-14.400,00	-14.000,00
26	Erträge aus internen Leistungsbeziehungen						
27	Aufwendungen aus internen Leistungsbeziehungen	21.322,18	15.500,00	15.500,00	15.500,00	15.500,00	15.500,00
28	Saldo aus internen Leistungsbeziehungen	21.322,18	15.500,00	15.500,00	15.500,00	15.500,00	15.500,00
29	Ergebnis unt. Berücks. d. int. Leistungsbeziehungen	-26.432,59	-7.900,00	300,00	700,00	1.100,00	1.500,00

Haushaltplan 2018

Teilfinanzergebnis 53.3.01 Wasserversorgung							
Samtgemeinde Nenndorf							
Nr.	Bezeichnung	Ergebnis 2016	Ansatz 2017	Ansatz 2018	Plan 2019	Plan 2020	Plan 2021
	Einzahlungen aus laufender Verwaltungstätigkeit						
01	Steuern und ähnliche Abgaben						
02	Zuwendungen und allgemeine Umlagen (außer für Investitionstätigkeit)						
03	sonstige Transfereinzahlungen						
04	öffentlich-rechtliche Entgelte (außer Beitr. u. ähnl. Entg. für Inv.-tätigkeit)	1.402.017,65	1.400.000,00	1.372.000,00	1.372.000,00	1.372.000,00	1.372.000,00
05	privatrechtliche Entgelte (außer für Investitionstätigkeit)	12.158,94					
06	Kostenerstattungen und Kostenumlagen (außer für Investitionstätigkeit)		15.000,00	15.000,00	15.000,00	15.000,00	15.000,00
07	Zinsen und ähnliche Einzahlungen						
08	Einz. a. d. Veräußerung geringwert. VermGG						
09	sonstige haushaltswirksame Einzahlungen	98.601,04	99.000,00	99.000,00	99.000,00	99.000,00	99.000,00
10	= Summe d. Einz. aus lfd. Verwaltungstätigkeit	1.512.777,63	1.514.000,00	1.486.000,00	1.486.000,00	1.486.000,00	1.486.000,00
	Auszahlungen aus laufender Verwaltungstätigkeit						
11	Auszahlungen für aktives Personal	-32.935,57	-33.600,00	-27.800,00	-28.200,00	-28.600,00	-29.000,00
12	Auszahlungen für Versorgung						
13	Auszahlungen für Sach- und Dienstleistungen	-1.322.208,94	-1.355.000,00	-1.341.000,00	-1.341.000,00	-1.341.000,00	-1.341.000,00
14	Zinsen und ähnliche Auszahlungen						
15	Transferauszahlungen (außer für Investitionstätigkeit)						
16	sonstige haushaltswirksame Auszahlungen	-128.606,76	-102.000,00	-102.000,00	-102.000,00	-102.000,00	-102.000,00
17	= Summe d. Ausz. aus lfd. Verwaltungstätigkeit	-1.483.751,27	-1.490.600,00	-1.470.800,00	-1.471.200,00	-1.471.600,00	-1.472.000,00
18	Saldo aus lfd. Verwaltungstätigkeit (S. Einz. abz. S. Ausz. aus lfd. Verw.tät.)	29.026,36	23.400,00	15.200,00	14.800,00	14.400,00	14.000,00
	Einzahlungen für Investitionstätigkeit						
19	Zuwendungen für Investitionstätigkeit						
20	Beiträge u.ä. Entgelte für Investitionstätigk.	12.040,60	26.500,00	158.300,00			
21	Veräußerung von Sachvermögen						
22	Veräußerung von Finanzvermögensanlagen						
23	sonstige Investitionstätigkeit						
24	= Summe d. Einz. für Investitionstätigkeit	12.040,60	26.500,00	158.300,00			
	Auszahlungen für Investitionstätigkeit						
25	Erwerb von Grundstücken und Gebäuden						
26	Baumaßnahmen						
27	Erwerb von beweglichem Sachvermögen						
28	Erwerb von Finanzvermögensanlagen						
29	Aktivierbare Zuwendungen	-35.691,28	-42.000,00	-152.000,00			
30	sonstige Investitionstätigkeit						
31	= Summe d. Ausz. für Investitionstätigkeit	-35.691,28	-42.000,00	-152.000,00			
32	Saldo aus Investitionstätigkeit (S. Einz. abz. S. Ausz. aus lfd. Inv.-tät.)	-23.650,68	-15.500,00	6.300,00			
33	Finanzmittel-Überschuss/-Fehlbetrag (Summe 18 und 32)	5.375,68	7.900,00	21.500,00	14.800,00	14.400,00	14.000,00

Haushaltplan 2018

Teilfinanzergebnis 53.3.01 Wasserversorgung							
Samtgemeinde Nenndorf							
Nr.	Bezeichnung	Ergebnis 2016	Ansatz 2017	Ansatz 2018	Plan 2019	Plan 2020	Plan 2021
	Ein-, Auszahlungen aus Finanzierungstätigkeit						
34	Einz.; Aufn. v. Kred. u. inneren Darl.						
35	Ausz.; Tilg. v. Kred. u. Rückz. v. inn. Darl.						
36	Saldo aus Finanzierungstätigkeit						
37	Finanzmittelveränderung (Summe 33 und 36)	5.375,68	7.900,00	21.500,00	14.800,00	14.400,00	14.000,00

Haushaltplan 2018

Investitionen 53.3.01 Wasserversorgung							
Samtgemeinde Nenndorf							
Nr. Bezeichnung	Jahres- ergebnis 2016	Ansatz 2017	Ansatz 2018	Finanzplan 2019	Finanzplan 2020	Finanzplan 2021	
> 1.000 € Oberhalb der festgelegten Wertgrenze							
00.15.073 Wasservers.-Beiträge allgem. 2000 20. Beiträge u.ä. Entgelte für Investionstätigk.		20.000,00					
00.15.074 Hausanschlusskosten allgem. 0900 9. sonstige haushaltswirksame Einzahlungen 1600 16. sonstige haushaltswirksame Auszahlungen 2000 20. Beiträge u.ä. Entgelte für Investionstätigk. 2900 29. Aktivierbare Zuwendungen	-38.189,67 452,55 -2.498,39 12.040,60 -35.691,28	-42.000,00					
00.16.062 Wasserver.-beitr. Feldstr. 2000 20. Beiträge u.ä. Entgelte für Investionstätigk.		6.500,00 6.500,00					
00.18.063 Hausanschlusskosten allgemein 2000 20. Beiträge u.ä. Entgelte für Investionstätigk. 2900 29. Aktivierbare Zuwendungen				42.000,00 -42.000,00			
00.18.064 Wasserver.-beitr. Feldstr. 2000 20. Beiträge u.ä. Entgelte für Investionstätigk.			4.600,00 4.600,00				
00.18.065 Wasser.-beitr. Hohle Straße 2000 20. Beiträge u.ä. Entgelte für Investionstätigk.			1.700,00 1.700,00				
00.18.078 Ablösebetrag & Erstattung Hinteres Hohefeld 2000 20. Beiträge u.ä. Entgelte für Investionstätigk. 2900 29. Aktivierbare Zuwendungen				110.000,00 -110.000,00			
Summe	-38.189,67	-15.500,00	6.300,00				

Haushaltplan 2018

Produktbeschreibung 57.5.01 Betrieb gewerblicher Art

Samtgemeinde Nenndorf

Produktbereich	57.	Wirtschaft und Tourismus
Produktgruppe	57.5	Tourismus
Produkt	57.5.01	Betrieb gewerblicher Art

Kurzbeschreibung

Festsetzung und Erhebung des Fremdenverkehrs- und Kurbeitrages für die Stadt Bad Nenndorf.
Betreuung des BgA.

Rechtsgrundlage

NKomVG, NKAG, Ratsbeschluss,
Fremdenverkehrsbeitragssatzung, Kurbeitragssatzung

Zielgruppen

Selbständig tätige Personen, die der Fremdenverkehrsbeitragspflicht unterliegen
Einwohner/innen
Touristen
Kur- und Tourismusgesellschaft Staatsbad Nenndorf mbH
Personen, die mit Nebenwohnsitz im Bereich der Stadt Bad Nenndorf gemeldet sind

Leistungen

Betreuung BgA
Veranlagung Fremdenverkehrs- und Kurbeiträge

Haushaltplan 2018

Teilergebnis 57.5.01 Betrieb gewerblicher Art							
Samtgemeinde Nenndorf							
Nr.	Bezeichnung	Ergebnis 2016	Ansatz 2017	Ansatz 2018	Plan 2019	Plan 2020	Plan 2021
	Ordentliche Erträge						
01	Steuern und ähnliche Abgaben						
02	Zuwendungen und allgemeine Umlagen (außer für Investitionstätigkeit)						
03	Auflösungserträge aus Sonderposten						
04	sonstige Transfererträge						
05	öffentlich-rechtliche Entgelte (außer Beitr. u. ähnl. Entg. für Inv.-tätigkeit)						
06	privatrechtliche Entgelte						
07	Kostenerstattungen und Kostenumlagen						
08	Zinsen und ähnliche Finanzerträge						
09	aktivierte Eigenleistungen						
10	Bestandsveränderungen						
11	sonstige ordentliche Erträge						
12	= Summe ordentliche Erträge						
	Ordentliche Aufwendungen						
13	Aufwendungen für aktives Personal	148.144,63	152.600,00	175.300,00	178.200,00	171.100,00	174.000,00
14	Aufwendungen für Versorgung						
15	Aufwendungen für Sach- und Dienstleistungen						
16	Abschreibungen						
17	Zinsen und ähnliche Aufwendungen						
18	Transferaufwendungen						
19	sonstige ordentliche Aufwendungen						
20	= Summe ordentliche Aufwendungen	148.144,63	152.600,00	175.300,00	178.200,00	171.100,00	174.000,00
21	ordentliches Ergebnis (ordentliche Erträge abzüglich ordentliche Aufwendungen)	148.144,63	152.600,00	175.300,00	178.200,00	171.100,00	174.000,00
22	außerordentliche Erträge						
23	außerordentliche Aufwendungen						
24	außerordentliches Ergebnis (außerord. Erträge abzüglich außerord. Aufwendungen)						
25	Jahresergebnis (Saldo aus dem ordentlichen und dem außerordentlichen Ergebnis)	148.144,63	152.600,00	175.300,00	178.200,00	171.100,00	174.000,00
26	Erträge aus internen Leistungsbeziehungen						
27	Aufwendungen aus internen Leistungsbeziehungen						
28	Saldo aus internen Leistungsbeziehungen						
29	Ergebnis unt. Berücks. d. int. Leistungsbeziehungen	148.144,63	152.600,00	175.300,00	178.200,00	171.100,00	174.000,00

Haushaltplan 2018

Teilfinanzergebnis 57.5.01 Betrieb gewerblicher Art							
Samtgemeinde Nenndorf							
Nr.	Bezeichnung	Ergebnis 2016	Ansatz 2017	Ansatz 2018	Plan 2019	Plan 2020	Plan 2021
	Einzahlungen aus laufender Verwaltungstätigkeit						
01	Steuern und ähnliche Abgaben						
02	Zuwendungen und allgemeine Umlagen (außer für Investitionstätigkeit)						
03	sonstige Transfereinzahlungen						
04	öffentlich-rechtliche Entgelte (außer Beitr. u. ähnl. Entg. für Inv.-tätigkeit)						
05	privatrechtliche Entgelte (außer für Investitionstätigkeit)						
06	Kostenerstattungen und Kostenumlagen (außer für Investitionstätigkeit)						
07	Zinsen und ähnliche Einzahlungen						
08	Einz. a. d. Veräußerung geringwert. VermGG						
09	sonstige haushaltswirksame Einzahlungen						
10	= Summe d. Einz. aus lfd. Verwaltungstätigkeit						
	Auszahlungen aus laufender Verwaltungstätigkeit						
11	Auszahlungen für aktives Personal	-147.623,23	-152.600,00	-175.300,00	-178.200,00	-171.100,00	-174.000,00
12	Auszahlungen für Versorgung						
13	Auszahlungen für Sach- und Dienstleistungen						
14	Zinsen und ähnliche Auszahlungen						
15	Transferauszahlungen (außer für Investitionstätigkeit)						
16	sonstige haushaltswirksame Auszahlungen						
17	= Summe d. Ausz. aus lfd. Verwaltungstätigkeit	-147.623,23	-152.600,00	-175.300,00	-178.200,00	-171.100,00	-174.000,00
18	Saldo aus lfd. Verwaltungstätigkeit (S. Einz. abz. S. Ausz. aus lfd. Verw.tät.)	-147.623,23	-152.600,00	-175.300,00	-178.200,00	-171.100,00	-174.000,00
	Einzahlungen für Investitionstätigkeit						
19	Zuwendungen für Investitionstätigkeit						
20	Beiträge u.ä. Entgelte für Investitionstätigk.						
21	Veräußerung von Sachvermögen						
22	Veräußerung von Finanzvermögensanlagen						
23	sonstige Investitionstätigkeit						
24	= Summe d. Einz. für Investitionstätigkeit						
	Auszahlungen für Investitionstätigkeit						
25	Erwerb von Grundstücken und Gebäuden						
26	Baumaßnahmen						
27	Erwerb von beweglichem Sachvermögen						
28	Erwerb von Finanzvermögensanlagen						
29	Aktivierbare Zuwendungen						
30	sonstige Investitionstätigkeit						
31	= Summe d. Ausz. für Investitionstätigkeit						
32	Saldo aus Investitionstätigkeit (S. Einz. abz. S. Ausz. aus lfd. Inv.-tät.)						
33	Finanzmittel-Überschuss/-Fehlbetrag (Summe 18 und 32)	-147.623,23	-152.600,00	-175.300,00	-178.200,00	-171.100,00	-174.000,00

Haushaltplan 2018

Teilfinanzergebnis 57.5.01 Betrieb gewerblicher Art							
Samtgemeinde Nenndorf							
Nr.	Bezeichnung	Ergebnis 2016	Ansatz 2017	Ansatz 2018	Plan 2019	Plan 2020	Plan 2021
	Ein-, Auszahlungen aus Finanzierungstätigkeit						
34	Einz.; Aufn. v. Kred. u. inneren Darl.						
35	Ausz.; Tilg. v. Kred. u. Rückz. v. inn. Darl.						
36	Saldo aus Finanzierungstätigkeit						
37	Finanzmittelveränderung (Summe 33 und 36)	-147.623,23	-152.600,00	-175.300,00	-178.200,00	-171.100,00	-174.000,00

Haushaltplan 2018

Produktbeschreibung 61.1.01 Allgemeine Zuweisungen, allgemeine Umlagen

Samtgemeinde Nenndorf

Produktbereich	61.	Allgemeine Finanzwirtschaft
Produktgruppe	61.1	Steuern, allgemeine Zuweisungen, allgemeine Umlagen
Produkt	61.1.01	Allgemeine Zuweisungen, allgemeine Umlagen

Kurzbeschreibung

Allgemeine Zuweisungen, wie Schlüsselzuweisungen, Zuweisungen des übertragenen Wirkungskreises, Finanzzuweisungen, Bedarfszuweisungen.

Kreisumlage.

Samtgemeindeumlage.

Investitionsschlüsselzuweisungen.

Pauschale Zuweisungen für Investitionen.

Rechtsgrundlage

AO, FAG, NFAG,

Haushaltssatzung, Ratsbeschluss

Zielgruppen

Abgabepflichtige

Leistungen

Samtgemeindeumlage

Kreisumlage

Schlüsselzuweisungen

Zuweisungen des übertragenen Wirkungskreises

Zuweisungen für Investitionen

Haushaltplan 2018

Teilergebnis 61.1.01 Allgemeine Zuweisungen, allgemeine Umlagen							
Samtgemeinde Nenndorf							
Nr.	Bezeichnung	Ergebnis 2016	Ansatz 2017	Ansatz 2018	Plan 2019	Plan 2020	Plan 2021
	Ordentliche Erträge						
01	Steuern und ähnliche Abgaben						
02	Zuwendungen und allgemeine Umlagen (außer für Investitionstätigkeit)	-8.601.328,00	-8.917.700,00	-10.622.400,00	-11.200.600,00	-11.378.800,00	-11.582.800,00
03	Auflösungserträge aus Sonderposten						
04	sonstige Transfererträge						
05	öffentlich-rechtliche Entgelte (außer Beitr. u. ähnl. Entg. für Inv.-tätigkeit)						
06	privatrechtliche Entgelte						
07	Kostenerstattungen und Kostenumlagen						
08	Zinsen und ähnliche Finanzerträge						
09	aktivierte Eigenleistungen						
10	Bestandsveränderungen						
11	sonstige ordentliche Erträge						
12	= Summe ordentliche Erträge	-8.601.328,00	-8.917.700,00	-10.622.400,00	-11.200.600,00	-11.378.800,00	-11.582.800,00
	Ordentliche Aufwendungen						
13	Aufwendungen für aktives Personal						
14	Aufwendungen für Versorgung						
15	Aufwendungen für Sach- und Dienstleistungen						
16	Abschreibungen						
17	Zinsen und ähnliche Aufwendungen						
18	Transferaufwendungen	2.473.357,00	2.591.900,00	2.719.500,00	2.969.100,00	3.043.100,00	3.125.100,00
19	sonstige ordentliche Aufwendungen						
20	= Summe ordentliche Aufwendungen	2.473.357,00	2.591.900,00	2.719.500,00	2.969.100,00	3.043.100,00	3.125.100,00
21	ordentliches Ergebnis (ordentliche Erträge abzüglich ordentliche Aufwendungen)	-6.127.971,00	-6.325.800,00	-7.902.900,00	-8.231.500,00	-8.335.700,00	-8.457.700,00
22	außerordentliche Erträge						
23	außerordentliche Aufwendungen						
24	außerordentliches Ergebnis (außerord. Erträge abzüglich außerord. Aufwendungen)						
25	Jahresergebnis (Saldo aus dem ordentlichen und dem außerordentlichen Ergebnis)	-6.127.971,00	-6.325.800,00	-7.902.900,00	-8.231.500,00	-8.335.700,00	-8.457.700,00
26	Erträge aus internen Leistungsbeziehungen						
27	Aufwendungen aus internen Leistungsbeziehungen						
28	Saldo aus internen Leistungsbeziehungen						
29	Ergebnis unt. Berücks. d. int. Leistungsbeziehungen	-6.127.971,00	-6.325.800,00	-7.902.900,00	-8.231.500,00	-8.335.700,00	-8.457.700,00

Haushaltplan 2018

Teilfinanzergebnis 61.1.01 Allgemeine Zuweisungen, allgemeine Umlagen							
Samtgemeinde Nenndorf							
Nr.	Bezeichnung	Ergebnis 2016	Ansatz 2017	Ansatz 2018	Plan 2019	Plan 2020	Plan 2021
	Einzahlungen aus laufender Verwaltungstätigkeit						
01	Steuern und ähnliche Abgaben						
02	Zuwendungen und allgemeine Umlagen (außer für Investitionstätigkeit)	8.601.328,00	8.917.700,00	10.622.400,00	11.200.600,00	11.378.800,00	11.582.800,00
03	sonstige Transfereinzahlungen						
04	öffentlich-rechtliche Entgelte (außer Beitr. u. ähnl. Entg. für Inv.-tätigkeit)						
05	privatrechtliche Entgelte (außer für Investitionstätigkeit)						
06	Kostenerstattungen und Kostenumlagen (außer für Investitionstätigkeit)						
07	Zinsen und ähnliche Einzahlungen						
08	Einz. a. d. Veräußerung geringwert. VermGG						
09	sonstige haushaltswirksame Einzahlungen						
10	= Summe d. Einz. aus lfd. Verwaltungstätigkeit	8.601.328,00	8.917.700,00	10.622.400,00	11.200.600,00	11.378.800,00	11.582.800,00
	Auszahlungen aus laufender Verwaltungstätigkeit						
11	Auszahlungen für aktives Personal						
12	Auszahlungen für Versorgung						
13	Auszahlungen für Sach- und Dienstleistungen						
14	Zinsen und ähnliche Auszahlungen						
15	Transferauszahlungen (außer für Investitionstätigkeit)	-2.440.888,00	-2.591.900,00	-2.719.500,00	-2.969.100,00	-3.043.100,00	-3.125.100,00
16	sonstige haushaltswirksame Auszahlungen	-54.904,00					
17	= Summe d. Ausz. aus lfd. Verwaltungstätigkeit	-2.495.792,00	-2.591.900,00	-2.719.500,00	-2.969.100,00	-3.043.100,00	-3.125.100,00
18	Saldo aus lfd. Verwaltungstätigkeit (S. Einz. abz. S. Ausz. aus lfd. Verw.tät.)	6.105.536,00	6.325.800,00	7.902.900,00	8.231.500,00	8.335.700,00	8.457.700,00
	Einzahlungen für Investitionstätigkeit						
19	Zuwendungen für Investitionstätigkeit						
20	Beiträge u.ä. Entgelte für Investitionstätigk.						
21	Veräußerung von Sachvermögen						
22	Veräußerung von Finanzvermögensanlagen						
23	sonstige Investitionstätigkeit						
24	= Summe d. Einz. für Investitionstätigkeit						
	Auszahlungen für Investitionstätigkeit						
25	Erwerb von Grundstücken und Gebäuden						
26	Baumaßnahmen						
27	Erwerb von beweglichem Sachvermögen						
28	Erwerb von Finanzvermögensanlagen						
29	Aktivierbare Zuwendungen						
30	sonstige Investitionstätigkeit						
31	= Summe d. Ausz. für Investitionstätigkeit						
32	Saldo aus Investitionstätigkeit (S. Einz. abz. S. Ausz. aus lfd. Inv.-tät.)						
33	Finanzmittel-Überschuss/-Fehlbetrag (Summe 18 und 32)	6.105.536,00	6.325.800,00	7.902.900,00	8.231.500,00	8.335.700,00	8.457.700,00

Haushaltplan 2018

Teilfinanzergebnis 61.1.01 Allgemeine Zuweisungen, allgemeine Umlagen							
Samtgemeinde Nenndorf							
Nr.	Bezeichnung	Ergebnis 2016	Ansatz 2017	Ansatz 2018	Plan 2019	Plan 2020	Plan 2021
	Ein-, Auszahlungen aus Finanzierungstätigkeit						
34	Einz.; Aufn. v. Kred. u. inneren Darl.						
35	Ausz.; Tilg. v. Kred. u. Rückz. v. inn. Darl.						
36	Saldo aus Finanzierungstätigkeit						
37	Finanzmittelveränderung (Summe 33 und 36)	6.105.536,00	6.325.800,00	7.902.900,00	8.231.500,00	8.335.700,00	8.457.700,00

Haushaltplan 2018

Produktbeschreibung 61.2.01 Kredite

Samtgemeinde Nenndorf

Produktbereich	61.	Allgemeine Finanzwirtschaft
Produktgruppe	61.2	Sonstige allgemeine Finanzwirtschaft
Produkt	61.2.01	Kredite

Kurzbeschreibung

Kredite, Kreditbeschaffungskosten, Zinsen für Kredite.
Schuldendienst.

Rechtsgrundlage

GemHKVO, NKomVG, Kreditrichtlinien,
Haushaltssatzung, Ratsbeschluss

Zielgruppen

Rat, Kreditinstitute, Produktverantwortliche.

Leistungen

Zinsaufwendungen
Schuldendienst

Haushaltplan 2018

Teilergebnis 61.2.01 Kredite							
Samtgemeinde Nenndorf							
Nr.	Bezeichnung	Ergebnis 2016	Ansatz 2017	Ansatz 2018	Plan 2019	Plan 2020	Plan 2021
	Ordentliche Erträge						
01	Steuern und ähnliche Abgaben						
02	Zuwendungen und allgemeine Umlagen (außer für Investitionstätigkeit)						
03	Auflösungserträge aus Sonderposten						
04	sonstige Transfererträge						
05	öffentlich-rechtliche Entgelte (außer Beitr. u. ähnl. Entg. für Inv.-tätigkeit)						
06	privatrechtliche Entgelte						
07	Kostenerstattungen und Kostenumlagen						
08	Zinsen und ähnliche Finanzerträge						
09	aktivierte Eigenleistungen						
10	Bestandsveränderungen						
11	sonstige ordentliche Erträge						
12	= Summe ordentliche Erträge						
	Ordentliche Aufwendungen						
13	Aufwendungen für aktives Personal						
14	Aufwendungen für Versorgung						
15	Aufwendungen für Sach- und Dienstleistungen						
16	Abschreibungen						
17	Zinsen und ähnliche Aufwendungen	313.024,33	335.200,00	380.600,00	430.100,00	439.200,00	430.100,00
18	Transferaufwendungen						
19	sonstige ordentliche Aufwendungen						
20	= Summe ordentliche Aufwendungen	313.024,33	335.200,00	380.600,00	430.100,00	439.200,00	430.100,00
21	ordentliches Ergebnis (ordentliche Erträge abzüglich ordentliche Aufwendungen)	313.024,33	335.200,00	380.600,00	430.100,00	439.200,00	430.100,00
22	außerordentliche Erträge						
23	außerordentliche Aufwendungen						
24	außerordentliches Ergebnis (außerord. Erträge abzüglich außerord. Aufwendungen)						
25	Jahresergebnis (Saldo aus dem ordentlichen und dem außerordentlichen Ergebnis)	313.024,33	335.200,00	380.600,00	430.100,00	439.200,00	430.100,00
26	Erträge aus internen Leistungsbeziehungen						
27	Aufwendungen aus internen Leistungsbeziehungen						
28	Saldo aus internen Leistungsbeziehungen						
29	Ergebnis unt. Berücks. d. int. Leistungsbeziehungen	313.024,33	335.200,00	380.600,00	430.100,00	439.200,00	430.100,00

Haushaltplan 2018

Teilfinanzergebnis 61.2.01 Kredite							
Samtgemeinde Nenndorf							
Nr.	Bezeichnung	Ergebnis 2016	Ansatz 2017	Ansatz 2018	Plan 2019	Plan 2020	Plan 2021
	Einzahlungen aus laufender Verwaltungstätigkeit						
01	Steuern und ähnliche Abgaben						
02	Zuwendungen und allgemeine Umlagen (außer für Investitionstätigkeit)						
03	sonstige Transfereinzahlungen						
04	öffentlich-rechtliche Entgelte (außer Beitr. u. ähnl. Entg. für Inv.-tätigkeit)						
05	privatrechtliche Entgelte (außer für Investitionstätigkeit)						
06	Kostenerstattungen und Kostenumlagen (außer für Investitionstätigkeit)						
07	Zinsen und ähnliche Einzahlungen						
08	Einz. a. d. Veräußerung geringwert. VermGG						
09	sonstige haushaltswirksame Einzahlungen						
10	= Summe d. Einz. aus lfd. Verwaltungstätigkeit						
	Auszahlungen aus laufender Verwaltungstätigkeit						
11	Auszahlungen für aktives Personal						
12	Auszahlungen für Versorgung						
13	Auszahlungen für Sach- und Dienstleistungen						
14	Zinsen und ähnliche Auszahlungen	-313.024,33	-335.200,00	-380.600,00	-430.100,00	-439.200,00	-430.100,00
15	Transferauszahlungen (außer für Investitionstätigkeit)						
16	sonstige haushaltswirksame Auszahlungen	-18.533,49					
17	= Summe d. Ausz. aus lfd. Verwaltungstätigkeit	-331.557,82	-335.200,00	-380.600,00	-430.100,00	-439.200,00	-430.100,00
18	Saldo aus lfd. Verwaltungstätigkeit (S. Einz. abz. S. Ausz. aus lfd. Verw.tät.)	-331.557,82	-335.200,00	-380.600,00	-430.100,00	-439.200,00	-430.100,00
	Einzahlungen für Investitionstätigkeit						
19	Zuwendungen für Investitionstätigkeit						
20	Beiträge u.ä. Entgelte für Investitionstätigk.						
21	Veräußerung von Sachvermögen						
22	Veräußerung von Finanzvermögensanlagen						
23	sonstige Investitionstätigkeit						
24	= Summe d. Einz. für Investitionstätigkeit						
	Auszahlungen für Investitionstätigkeit						
25	Erwerb von Grundstücken und Gebäuden						
26	Baumaßnahmen						
27	Erwerb von beweglichem Sachvermögen						
28	Erwerb von Finanzvermögensanlagen						
29	Aktivierbare Zuwendungen						
30	sonstige Investitionstätigkeit						
31	= Summe d. Ausz. für Investitionstätigkeit						
32	Saldo aus Investitionstätigkeit (S. Einz. abz. S. Ausz. aus lfd. Inv.-tät.)						
33	Finanzmittel-Überschuss/-Fehlbetrag (Summe 18 und 32)	-331.557,82	-335.200,00	-380.600,00	-430.100,00	-439.200,00	-430.100,00

Haushaltplan 2018

Teilfinanzergebnis 61.2.01 Kredite							
Samtgemeinde Nenndorf							
Nr.	Bezeichnung	Ergebnis 2016	Ansatz 2017	Ansatz 2018	Plan 2019	Plan 2020	Plan 2021
	Ein-, Auszahlungen aus Finanzierungstätigkeit						
34	Einz.; Aufn. v. Kred. u. inneren Darl.	3.550.000,00	550.300,00	1.954.000,00	525.400,00	39.300,00	
35	Ausz.; Tilg. v. Kred. u. Rückz. v. inn. Darl.	-582.767,29	-642.000,00	-683.500,00	-805.200,00	-835.200,00	-855.200,00
36	Saldo aus Finanzierungstätigkeit	2.967.232,71	-91.700,00	1.270.500,00	-279.800,00	-795.900,00	-855.200,00
37	Finanzmittelveränderung (Summe 33 und 36)	2.635.674,89	-426.900,00	889.900,00	-709.900,00	-1.235.100,00	-1.285.300,00

Haushaltplan 2018

Produktbeschreibung 61.2.02 Rücklagen

Samtgemeinde Nenndorf

Produktbereich	61.	Allgemeine Finanzwirtschaft
Produktgruppe	61.2	Sonstige allgemeine Finanzwirtschaft
Produkt	61.2.02	Rücklagen

Kurzbeschreibung

Zuführung und Entnahme aus der allgemeinen Rücklage.
Zinsen aus der allgemeinen Rücklage.

Rechtsgrundlage

GemHKVO, NKomVG,
Haushaltssatzung, Ratsbeschluss,
Kreditrichtlinien

Zielgruppen

Rat
Kreditinstitute
Produktverantwortliche

Leistungen

Bewirtschaftung der Rücklagen

Haushaltplan 2018

Teilergebnis 61.2.02 Rücklagen							
Samtgemeinde Nenndorf							
Nr.	Bezeichnung	Ergebnis 2016	Ansatz 2017	Ansatz 2018	Plan 2019	Plan 2020	Plan 2021
	Ordentliche Erträge						
01	Steuern und ähnliche Abgaben						
02	Zuwendungen und allgemeine Umlagen (außer für Investitionstätigkeit)						
03	Auflösungserträge aus Sonderposten						
04	sonstige Transfererträge						
05	öffentlich-rechtliche Entgelte (außer Beitr. u. ähnl. Entg. für Inv.-tätigkeit)						
06	privatrechtliche Entgelte						
07	Kostenerstattungen und Kostenumlagen						
08	Zinsen und ähnliche Finanzerträge	-23,41					
09	aktivierte Eigenleistungen						
10	Bestandsveränderungen						
11	sonstige ordentliche Erträge						
12	= Summe ordentliche Erträge	-23,41					
	Ordentliche Aufwendungen						
13	Aufwendungen für aktives Personal						
14	Aufwendungen für Versorgung						
15	Aufwendungen für Sach- und Dienstleistungen						
16	Abschreibungen						
17	Zinsen und ähnliche Aufwendungen						
18	Transferaufwendungen						
19	sonstige ordentliche Aufwendungen						
20	= Summe ordentliche Aufwendungen						
21	ordentliches Ergebnis (ordentliche Erträge abzüglich ordentliche Aufwendungen)	-23,41					
22	außerordentliche Erträge						
23	außerordentliche Aufwendungen						
24	außerordentliches Ergebnis (außerord. Erträge abzüglich außerord. Aufwendungen)						
25	Jahresergebnis (Saldo aus dem ordentlichen und dem außerordentlichen Ergebnis)	-23,41					
26	Erträge aus internen Leistungsbeziehungen						
27	Aufwendungen aus internen Leistungsbeziehungen						
28	Saldo aus internen Leistungsbeziehungen						
29	Ergebnis unt. Berücks. d. int. Leistungsbeziehungen	-23,41					

Haushaltplan 2018

Teilfinanzergebnis 61.2.02 Rücklagen							
Samtgemeinde Nenndorf							
Nr.	Bezeichnung	Ergebnis 2016	Ansatz 2017	Ansatz 2018	Plan 2019	Plan 2020	Plan 2021
	Einzahlungen aus laufender Verwaltungstätigkeit						
01	Steuern und ähnliche Abgaben						
02	Zuwendungen und allgemeine Umlagen (außer für Investitionstätigkeit)						
03	sonstige Transfereinzahlungen						
04	öffentlich-rechtliche Entgelte (außer Beitr. u. ähnl. Entg. für Inv.-tätigkeit)						
05	privatrechtliche Entgelte (außer für Investitionstätigkeit)						
06	Kostenerstattungen und Kostenumlagen (außer für Investitionstätigkeit)						
07	Zinsen und ähnliche Einzahlungen	58,70					
08	Einz. a. d. Veräußerung geringwert. VermGG						
09	sonstige haushaltswirksame Einzahlungen						
10	= Summe d. Einz. aus lfd. Verwaltungstätigkeit	58,70					
	Auszahlungen aus laufender Verwaltungstätigkeit						
11	Auszahlungen für aktives Personal						
12	Auszahlungen für Versorgung						
13	Auszahlungen für Sach- und Dienstleistungen						
14	Zinsen und ähnliche Auszahlungen						
15	Transferauszahlungen (außer für Investitionstätigkeit)						
16	sonstige haushaltswirksame Auszahlungen						
17	= Summe d. Ausz. aus lfd. Verwaltungstätigkeit						
18	Saldo aus lfd. Verwaltungstätigkeit (S. Einz. abz. S. Ausz. aus lfd. Verw.tät.)	58,70					
	Einzahlungen für Investitionstätigkeit						
19	Zuwendungen für Investitionstätigkeit						
20	Beiträge u.ä. Entgelte für Investitionstätigk.						
21	Veräußerung von Sachvermögen						
22	Veräußerung von Finanzvermögensanlagen	495.798,34					
23	sonstige Investitionstätigkeit						
24	= Summe d. Einz. für Investitionstätigkeit	495.798,34					
	Auszahlungen für Investitionstätigkeit						
25	Erwerb von Grundstücken und Gebäuden						
26	Baumaßnahmen						
27	Erwerb von beweglichem Sachvermögen						
28	Erwerb von Finanzvermögensanlagen						
29	Aktivierbare Zuwendungen						
30	sonstige Investitionstätigkeit						
31	= Summe d. Ausz. für Investitionstätigkeit						
32	Saldo aus Investitionstätigkeit (S. Einz. abz. S. Ausz. aus lfd. Inv.-tät.)	495.798,34					
33	Finanzmittel-Überschuss/-Fehlbetrag (Summe 18 und 32)	495.857,04					

Haushaltplan 2018

Teilfinanzergebnis 61.2.02 Rücklagen							
Samtgemeinde Nenndorf							
Nr.	Bezeichnung	Ergebnis 2016	Ansatz 2017	Ansatz 2018	Plan 2019	Plan 2020	Plan 2021
	Ein-, Auszahlungen aus Finanzierungstätigkeit						
34	Einz.; Aufn. v. Kred. u. inneren Darl.						
35	Ausz.; Tilg. v. Kred. u. Rückz. v. inn. Darl.						
36	Saldo aus Finanzierungstätigkeit						
37	Finanzmittelveränderung (Summe 33 und 36)	495.857,04					

Haushaltplan 2018

Produktbeschreibung 61.2.03 Deckungsreserve

Samtgemeinde Nenndorf

Produktbereich	61.	Allgemeine Finanzwirtschaft
Produktgruppe	61.2	Sonstige allgemeine Finanzwirtschaft
Produkt	61.2.03	Deckungsreserve

Kurzbeschreibung

Haushaltsmittel zur Deckung notwendig gewordener Mehrausgaben.

Rechtsgrundlage

GemHKVO, NKomVG, Ratsbeschluss

Zielgruppen

Rat
Produktverantwortliche

Leistungen

Haushaltplan 2018

Teilergebnis 61.2.03 Deckungsreserve							
Samtgemeinde Nenndorf							
Nr.	Bezeichnung	Ergebnis 2016	Ansatz 2017	Ansatz 2018	Plan 2019	Plan 2020	Plan 2021
	Ordentliche Erträge						
01	Steuern und ähnliche Abgaben						
02	Zuwendungen und allgemeine Umlagen (außer für Investitionstätigkeit)						
03	Auflösungserträge aus Sonderposten						
04	sonstige Transfererträge						
05	öffentlich-rechtliche Entgelte (außer Beitr. u. ähnl. Entg. für Inv.-tätigkeit)						
06	privatrechtliche Entgelte						
07	Kostenerstattungen und Kostenumlagen						
08	Zinsen und ähnliche Finanzerträge						
09	aktivierte Eigenleistungen						
10	Bestandsveränderungen						
11	sonstige ordentliche Erträge						
12	= Summe ordentliche Erträge						
	Ordentliche Aufwendungen						
13	Aufwendungen für aktives Personal						
14	Aufwendungen für Versorgung						
15	Aufwendungen für Sach- und Dienstleistungen						
16	Abschreibungen						
17	Zinsen und ähnliche Aufwendungen						
18	Transferaufwendungen						
19	sonstige ordentliche Aufwendungen		18.000,00	18.000,00	18.000,00	18.000,00	18.000,00
20	= Summe ordentliche Aufwendungen		18.000,00	18.000,00	18.000,00	18.000,00	18.000,00
21	ordentliches Ergebnis (ordentliche Erträge abzüglich ordentliche Aufwendungen)		18.000,00	18.000,00	18.000,00	18.000,00	18.000,00
22	außerordentliche Erträge						
23	außerordentliche Aufwendungen						
24	außerordentliches Ergebnis (außerord. Erträge abzüglich außerord. Aufwendungen)						
25	Jahresergebnis (Saldo aus dem ordentlichen und dem außerordentlichen Ergebnis)		18.000,00	18.000,00	18.000,00	18.000,00	18.000,00
26	Erträge aus internen Leistungsbeziehungen						
27	Aufwendungen aus internen Leistungsbeziehungen						
28	Saldo aus internen Leistungsbeziehungen						
29	Ergebnis unt. Berücks. d. int. Leistungsbeziehungen		18.000,00	18.000,00	18.000,00	18.000,00	18.000,00

Haushaltplan 2018

Teilfinanzergebnis 61.2.03 Deckungsreserve							
Samtgemeinde Nenndorf							
Nr.	Bezeichnung	Ergebnis 2016	Ansatz 2017	Ansatz 2018	Plan 2019	Plan 2020	Plan 2021
	Einzahlungen aus laufender Verwaltungstätigkeit						
01	Steuern und ähnliche Abgaben						
02	Zuwendungen und allgemeine Umlagen (außer für Investitionstätigkeit)						
03	sonstige Transfereinzahlungen						
04	öffentlich-rechtliche Entgelte (außer Beitr. u. ähnl. Entg. für Inv.-tätigkeit)						
05	privatrechtliche Entgelte (außer für Investitionstätigkeit)						
06	Kostenerstattungen und Kostenumlagen (außer für Investitionstätigkeit)						
07	Zinsen und ähnliche Einzahlungen						
08	Einz. a. d. Veräußerung geringwert. VermGG						
09	sonstige haushaltswirksame Einzahlungen						
10	= Summe d. Einz. aus lfd. Verwaltungstätigkeit						
	Auszahlungen aus laufender Verwaltungstätigkeit						
11	Auszahlungen für aktives Personal						
12	Auszahlungen für Versorgung						
13	Auszahlungen für Sach- und Dienstleistungen						
14	Zinsen und ähnliche Auszahlungen						
15	Transferauszahlungen (außer für Investitionstätigkeit)						
16	sonstige haushaltswirksame Auszahlungen						
17	= Summe d. Ausz. aus lfd. Verwaltungstätigkeit						
18	Saldo aus lfd. Verwaltungstätigkeit (S. Einz. abz. S. Ausz. aus lfd. Verw.tät.)						
	Einzahlungen für Investitionstätigkeit						
19	Zuwendungen für Investitionstätigkeit						
20	Beiträge u.ä. Entgelte für Investitionstätigk.						
21	Veräußerung von Sachvermögen						
22	Veräußerung von Finanzvermögensanlagen						
23	sonstige Investitionstätigkeit						
24	= Summe d. Einz. für Investitionstätigkeit						
	Auszahlungen für Investitionstätigkeit						
25	Erwerb von Grundstücken und Gebäuden						
26	Baumaßnahmen						
27	Erwerb von beweglichem Sachvermögen						
28	Erwerb von Finanzvermögensanlagen						
29	Aktivierbare Zuwendungen						
30	sonstige Investitionstätigkeit						
31	= Summe d. Ausz. für Investitionstätigkeit						
32	Saldo aus Investitionstätigkeit (S. Einz. abz. S. Ausz. aus lfd. Inv.-tät.)						
33	Finanzmittel-Überschuss/-Fehlbetrag (Summe 18 und 32)						

Haushaltplan 2018

Teilfinanzergebnis 61.2.03 Deckungsreserve							
Samtgemeinde Nenndorf							
Nr.	Bezeichnung	Ergebnis 2016	Ansatz 2017	Ansatz 2018	Plan 2019	Plan 2020	Plan 2021
	Ein-, Auszahlungen aus Finanzierungstätigkeit						
34	Einz.; Aufn. v. Kred. u. inneren Darl.						
35	Ausz.; Tilg. v. Kred. u. Rückz. v. inn. Darl.						
36	Saldo aus Finanzierungstätigkeit						
37	Finanzmittelveränderung (Summe 33 und 36)						

Haushaltplan 2018

A. Wesentliche Produkte des Teilhaushalts 1.3

Samtgemeinde Nenndorf

Samtgemeinde	1.	Samtgemeinde Nenndorf
Teilhaushalt	1.3	Teilhaushalt 3

Haushaltplan 2018

B. Teilergebnisplan							
Samtgemeinde Nenndorf							
Nr.	Bezeichnung	Ergebnis 2016	Ansatz 2017	Ansatz 2018	Plan 2019	Plan 2020	Plan 2021
	Ordentliche Erträge						
01	Steuern und ähnliche Abgaben						
02	Zuwendungen und allgemeine Umlagen (außer für Investitionstätigkeit)	-1.053.067,10	-1.041.300,00	-1.095.200,00	-1.084.200,00	-1.084.200,00	-1.084.200,00
03	Auflösungserträge aus Sonderposten		-8.400,00	-8.400,00	-8.400,00	-8.400,00	-8.000,00
04	sonstige Transfererträge						
05	öffentlich-rechtliche Entgelte (außer Beitr. u. ähnl. Entg. für Inv.-tätigkeit)	-761.394,06	-832.800,00	-895.700,00	-895.700,00	-895.700,00	-1.021.800,00
06	privatrechtliche Entgelte	-181.044,50	-177.400,00	-177.500,00	-177.500,00	-177.500,00	-177.500,00
07	Kostenerstattungen und Kostenumlagen	-13.135,42	-28.800,00	-6.800,00	-3.800,00	-3.800,00	-3.800,00
08	Zinsen und ähnliche Finanzerträge						
09	aktivierte Eigenleistungen						
10	Bestandsveränderungen						
11	sonstige ordentliche Erträge	-24.420,10	-30.500,00	-30.500,00	-30.500,00	-30.500,00	-30.500,00
12	= Summe ordentliche Erträge	-2.033.061,18	-2.119.200,00	-2.214.100,00	-2.200.100,00	-2.200.100,00	-2.325.800,00
	Ordentliche Aufwendungen						
13	Aufwendungen für aktives Personal	3.447.371,62	3.670.600,00	3.891.700,00	3.948.100,00	4.004.400,00	4.062.700,00
14	Aufwendungen für Versorgung						
15	Aufwendungen für Sach- und Dienstleistungen	968.963,60	1.072.700,00	1.062.900,00	1.012.700,00	1.012.700,00	1.009.700,00
16	Abschreibungen	265,05	187.700,00	242.500,00	245.500,00	245.500,00	213.500,00
17	Zinsen und ähnliche Aufwendungen						
18	Transferaufwendungen	1.024.234,69	1.239.000,00	1.660.300,00	1.849.300,00	1.849.300,00	1.849.300,00
19	sonstige ordentliche Aufwendungen	306.085,26	405.700,00	413.400,00	413.400,00	413.400,00	413.400,00
20	= Summe ordentliche Aufwendungen	5.746.920,22	6.575.700,00	7.270.800,00	7.469.000,00	7.525.300,00	7.548.600,00
21	ordentliches Ergebnis (ordentliche Erträge abzüglich ordentliche Aufwendungen)	3.713.859,04	4.456.500,00	5.056.700,00	5.268.900,00	5.325.200,00	5.222.800,00
22	außerordentliche Erträge						
23	außerordentliche Aufwendungen						
24	außerordentliches Ergebnis (außerord. Erträge abzüglich außerord. Aufwendungen)						
25	Jahresergebnis (Saldo aus dem ordentlichen und dem außerordentlichen Ergebnis)	3.713.859,04	4.456.500,00	5.056.700,00	5.268.900,00	5.325.200,00	5.222.800,00
26	Erträge aus internen Leistungsbeziehungen						
27	Aufwendungen aus internen Leistungsbeziehungen	74.673,51					
28	Saldo aus internen Leistungsbeziehungen	74.673,51					
29	Ergebnis unt. Berücks. d. int. Leistungsbeziehungen	3.788.532,55	4.456.500,00	5.056.700,00	5.268.900,00	5.325.200,00	5.222.800,00

Haushaltplan 2018

C. Teilfinanzplan							
Samtgemeinde Nenndorf							
Nr.	Bezeichnung	Ergebnis 2016	Ansatz 2017	Ansatz 2018	Plan 2019	Plan 2020	Plan 2021
	Einzahlungen aus laufender Verwaltungstätigkeit						
01	Steuern und ähnliche Abgaben						
02	Zuwendungen und allgemeine Umlagen (außer für Investitionstätigkeit)	1.059.378,91	1.041.300,00	1.095.200,00	1.084.200,00	1.084.200,00	1.084.200,00
03	sonstige Transfereinzahlungen						
04	öffentlich-rechtliche Entgelte (außer Beitr. u. ähnl. Entg. für Inv.-tätigkeit)	760.990,32	832.800,00	895.700,00	895.700,00	895.700,00	1.021.800,00
05	privatrechtliche Entgelte (außer für Investitionstätigkeit)	183.664,86	177.400,00	177.500,00	177.500,00	177.500,00	177.500,00
06	Kostenerstattungen und Kostenumlagen (außer für Investitionstätigkeit)	13.135,42	28.800,00	6.800,00	3.800,00	3.800,00	3.800,00
07	Zinsen und ähnliche Einzahlungen	24.340,00	30.500,00	30.500,00	30.500,00	30.500,00	30.500,00
08	Einz. a. d. Veräußerung geringwert. VermGG						
09	sonstige haushaltswirksame Einzahlungen						
10	= Summe d. Einz. aus lfd. Verwaltungstätigkeit	2.041.509,51	2.110.800,00	2.205.700,00	2.191.700,00	2.191.700,00	2.317.800,00
	Auszahlungen aus laufender Verwaltungstätigkeit						
11	Auszahlungen für aktives Personal	-3.450.122,92	-3.670.600,00	-3.891.700,00	-3.948.100,00	-4.004.400,00	-4.062.700,00
12	Auszahlungen für Versorgung						
13	Auszahlungen für Sach- und Dienstleistungen	-963.796,14	-1.072.700,00	-1.062.900,00	-1.012.700,00	-1.012.700,00	-1.009.700,00
14	Zinsen und ähnliche Auszahlungen						
15	Transferauszahlungen (außer für Investitionstätigkeit)	-1.016.947,59	-1.239.000,00	-1.660.300,00	-1.849.300,00	-1.849.300,00	-1.849.300,00
16	sonstige haushaltswirksame Auszahlungen	-319.189,47	-405.700,00	-413.400,00	-413.400,00	-413.400,00	-413.400,00
17	= Summe d. Ausz. aus lfd. Verwaltungstätigkeit	-5.750.056,12	-6.388.000,00	-7.028.300,00	-7.223.500,00	-7.279.800,00	-7.335.100,00
18	Saldo aus lfd. Verwaltungstätigkeit (S. Einz. abz. S. Ausz. aus lfd. Verw.tät.)	-3.708.546,61	-4.277.200,00	-4.822.600,00	-5.031.800,00	-5.088.100,00	-5.017.300,00
	Einzahlungen für Investitionstätigkeit						
19	Zuwendungen für Investitionstätigkeit	23.258,51	786.000,00	447.200,00	95.000,00		
20	Beiträge u.ä. Entgelte für Investitionstätigk.						
21	Veräußerung von Sachvermögen						
22	Veräußerung von Finanzvermögensanlagen						
23	sonstige Investitionstätigkeit						
24	= Summe d. Einz. für Investitionstätigkeit	23.258,51	786.000,00	447.200,00	95.000,00		
	Auszahlungen für Investitionstätigkeit						
25	Erwerb von Grundstücken und Gebäuden				-161.000,00		
26	Baumaßnahmen	-2.467.702,09	-1.339.200,00	-1.148.400,00			
27	Erwerb von beweglichem Sachvermögen	-214.210,93	-135.200,00	-368.700,00	-275.000,00		
28	Erwerb von Finanzvermögensanlagen						
29	Aktivierbare Zuwendungen	-21.580,00	-22.000,00	-22.000,00	-22.000,00	-22.000,00	-22.000,00
30	sonstige Investitionstätigkeit			-26.000,00			
31	= Summe d. Ausz. für Investitionstätigkeit	-2.703.493,02	-1.496.400,00	-1.565.100,00	-458.000,00	-22.000,00	-22.000,00
32	Saldo aus Investitionstätigkeit (S. Einz. abz. S. Ausz. aus lfd. Inv.-tät.)	-2.680.234,51	-710.400,00	-1.117.900,00	-363.000,00	-22.000,00	-22.000,00
33	Finanzmittel-Überschuss/-Fehlbetrag (Summe 18 und 32)	-6.388.781,12	-4.987.600,00	-5.940.500,00	-5.394.800,00	-5.110.100,00	-5.039.300,00

Haushaltplan 2018

C. Teilfinanzplan							
Samtgemeinde Nenndorf							
Nr.	Bezeichnung	Ergebnis 2016	Ansatz 2017	Ansatz 2018	Plan 2019	Plan 2020	Plan 2021
	Ein-, Auszahlungen aus Finanzierungstätigkeit						
34	Einz.; Aufn. v. Kred. u. inneren Darl.						
35	Ausz.; Tilg. v. Kred. u. Rückz. v. inn. Darl.						
36	Saldo aus Finanzierungstätigkeit						
37	Finanzmittelveränderung (Summe 33 und 36)	-6.388.781,12	-4.987.600,00	-5.940.500,00	-5.394.800,00	-5.110.100,00	-5.039.300,00

Haushaltplan 2018

Produktbeschreibung 12.1.01 Statistik und Wahlen

Samtgemeinde Nenndorf

Produktbereich	12.	Sicherheit und Ordnung
Produktgruppe	12.1	Statistik und Wahlen
Produkt	12.1.01	Statistik und Wahlen

Kurzbeschreibung

Vorbereitung und Durchführung von Kommunal-, Landtags-, Bundestags- und Europawahlen.
Statistiken.
Bürgerentscheide, Volksentscheide.

Rechtsgrundlage

NKomVG, Wahlgesetze und Verordnungen

Zielgruppen

Wahlberechtigte
Wahlhelfer
Parteien
Wählergruppen
Behörden
Gewerbebetriebe
Vereine
Landesbetrieb für Statistik und Kommunikationstechnologie

Leistungen

Statistiken
Wahlen

Haushaltplan 2018

Teilergebnis 12.1.01 Statistik und Wahlen							
Samtgemeinde Nenndorf							
Nr.	Bezeichnung	Ergebnis 2016	Ansatz 2017	Ansatz 2018	Plan 2019	Plan 2020	Plan 2021
	Ordentliche Erträge						
01	Steuern und ähnliche Abgaben						
02	Zuwendungen und allgemeine Umlagen (außer für Investitionstätigkeit)						
03	Auflösungserträge aus Sonderposten						
04	sonstige Transfererträge						
05	öffentlich-rechtliche Entgelte (außer Beitr. u. ähnl. Entg. für Inv.-tätigkeit)						
06	privatrechtliche Entgelte						
07	Kostenerstattungen und Kostenumlagen	-9.335,42	-25.000,00	-3.000,00			
08	Zinsen und ähnliche Finanzerträge						
09	aktivierte Eigenleistungen						
10	Bestandsveränderungen						
11	sonstige ordentliche Erträge						
12	= Summe ordentliche Erträge	-9.335,42	-25.000,00	-3.000,00			
	Ordentliche Aufwendungen						
13	Aufwendungen für aktives Personal	13.634,04	14.100,00	15.400,00	15.600,00	15.800,00	16.000,00
14	Aufwendungen für Versorgung						
15	Aufwendungen für Sach- und Dienstleistungen	22.973,90	19.000,00	1.800,00	1.800,00	1.800,00	1.800,00
16	Abschreibungen						
17	Zinsen und ähnliche Aufwendungen						
18	Transferaufwendungen						
19	sonstige ordentliche Aufwendungen	5.810,23	9.800,00	300,00	300,00	300,00	300,00
20	= Summe ordentliche Aufwendungen	42.418,17	42.900,00	17.500,00	17.700,00	17.900,00	18.100,00
21	ordentliches Ergebnis (ordentliche Erträge abzüglich ordentliche Aufwendungen)	33.082,75	17.900,00	14.500,00	17.700,00	17.900,00	18.100,00
22	außerordentliche Erträge						
23	außerordentliche Aufwendungen						
24	außerordentliches Ergebnis (außerord. Erträge abzüglich außerord. Aufwendungen)						
25	Jahresergebnis (Saldo aus dem ordentlichen und dem außerordentlichen Ergebnis)	33.082,75	17.900,00	14.500,00	17.700,00	17.900,00	18.100,00
26	Erträge aus internen Leistungsbeziehungen						
27	Aufwendungen aus internen Leistungsbeziehungen						
28	Saldo aus internen Leistungsbeziehungen						
29	Ergebnis unt. Berücks. d. int. Leistungsbeziehungen	33.082,75	17.900,00	14.500,00	17.700,00	17.900,00	18.100,00

Haushaltplan 2018

Teilfinanzergebnis 12.1.01 Statistik und Wahlen							
Samtgemeinde Nenndorf							
Nr.	Bezeichnung	Ergebnis 2016	Ansatz 2017	Ansatz 2018	Plan 2019	Plan 2020	Plan 2021
	Einzahlungen aus laufender Verwaltungstätigkeit						
01	Steuern und ähnliche Abgaben						
02	Zuwendungen und allgemeine Umlagen (außer für Investitionstätigkeit)						
03	sonstige Transfereinzahlungen						
04	öffentlich-rechtliche Entgelte (außer Beitr. u. ähnl. Entg. für Inv.-tätigkeit)						
05	privatrechtliche Entgelte (außer für Investitionstätigkeit)						
06	Kostenerstattungen und Kostenumlagen (außer für Investitionstätigkeit)	9.335,42	25.000,00	3.000,00			
07	Zinsen und ähnliche Einzahlungen						
08	Einz. a. d. Veräußerung geringwert. VermGG						
09	sonstige haushaltswirksame Einzahlungen						
10	= Summe d. Einz. aus lfd. Verwaltungstätigkeit	9.335,42	25.000,00	3.000,00			
	Auszahlungen aus laufender Verwaltungstätigkeit						
11	Auszahlungen für aktives Personal	-13.634,04	-14.100,00	-15.400,00	-15.600,00	-15.800,00	-16.000,00
12	Auszahlungen für Versorgung						
13	Auszahlungen für Sach- und Dienstleistungen	-22.973,90	-19.000,00	-1.800,00	-1.800,00	-1.800,00	-1.800,00
14	Zinsen und ähnliche Auszahlungen						
15	Transferauszahlungen (außer für Investitionstätigkeit)						
16	sonstige haushaltswirksame Auszahlungen	-5.810,23	-9.800,00	-300,00	-300,00	-300,00	-300,00
17	= Summe d. Ausz. aus lfd. Verwaltungstätigkeit	-42.418,17	-42.900,00	-17.500,00	-17.700,00	-17.900,00	-18.100,00
18	Saldo aus lfd. Verwaltungstätigkeit (S. Einz. abz. S. Ausz. aus lfd. Verw.tät.)	-33.082,75	-17.900,00	-14.500,00	-17.700,00	-17.900,00	-18.100,00
	Einzahlungen für Investitionstätigkeit						
19	Zuwendungen für Investitionstätigkeit						
20	Beiträge u.ä. Entgelte für Investitionstätigk.						
21	Veräußerung von Sachvermögen						
22	Veräußerung von Finanzvermögensanlagen						
23	sonstige Investitionstätigkeit						
24	= Summe d. Einz. für Investitionstätigkeit						
	Auszahlungen für Investitionstätigkeit						
25	Erwerb von Grundstücken und Gebäuden						
26	Baumaßnahmen						
27	Erwerb von beweglichem Sachvermögen						
28	Erwerb von Finanzvermögensanlagen						
29	Aktivierbare Zuwendungen						
30	sonstige Investitionstätigkeit						
31	= Summe d. Ausz. für Investitionstätigkeit						
32	Saldo aus Investitionstätigkeit (S. Einz. abz. S. Ausz. aus lfd. Inv.-tät.)						
33	Finanzmittel-Überschuss/-Fehlbetrag (Summe 18 und 32)	-33.082,75	-17.900,00	-14.500,00	-17.700,00	-17.900,00	-18.100,00

Haushaltplan 2018

Teilfinanzergebnis 12.1.01 Statistik und Wahlen							
Samtgemeinde Nenndorf							
Nr.	Bezeichnung	Ergebnis 2016	Ansatz 2017	Ansatz 2018	Plan 2019	Plan 2020	Plan 2021
	Ein-, Auszahlungen aus Finanzierungstätigkeit						
34	Einz.; Aufn. v. Kred. u. inneren Darl.						
35	Ausz.; Tilg. v. Kred. u. Rückz. v. inn. Darl.						
36	Saldo aus Finanzierungstätigkeit						
37	Finanzmittelveränderung (Summe 33 und 36)	-33.082,75	-17.900,00	-14.500,00	-17.700,00	-17.900,00	-18.100,00

Haushaltplan 2018

Produktbeschreibung 12.2.01 Aufgaben der Ordnungsverwaltung		
Samtgemeinde Nenndorf		
Produktbereich	12.	Sicherheit und Ordnung
Produktgruppe	12.2	Ordnungsangelegenheiten
Produkt	12.2.01	Aufgaben der Ordnungsverwaltung
Kurzbeschreibung		
Allgemeine Angelegenheiten der öffentlichen Sicherheit und Ordnung. Gewerbeangelegenheiten, Ordnungswidrigkeiten, Gaststättenrecht, Gestattungen, Überwachung des ruhenden Verkehrs, Ausnahmegenehmigungen nach der StVO, verkehrsrechtliche und verkehrsbehördliche Anordnungen, Schutz der Sonn- und Feiertage, Erteilung von Sondernutzungserlaubnissen, Beglaubigungen, Obdachlosenangelegenheiten, Schiedsmann, Tierschutz, Vorbereitung der Wahl von Schöffen, Fundsachen, Rattenbekämpfung.		
Rechtsgrundlage		
Nds. SOG, OWiG, StVO, GewO, GastG, örtliche Satzungen, Ratsbeschluss, ordnungsrechtliche Spezialgesetze		
Zielgruppen		
Einwohner/innen Behörden Gewerbebetriebe		
Leistungen		
Allgemeine Angelegenheiten der öffentlichen Sicherheit und Ordnung Gewerbeangelegenheiten Ordnungswidrigkeiten Obdachlosenangelegenheiten Überwachung des ruhenden Verkehrs Gaststättenrecht Fundangelegenheiten Gefahrenabwehr		

Haushaltplan 2018

Teilergebnis 12.2.01 Aufgaben der Ordnungsverwaltung							
Samtgemeinde Nenndorf							
Nr.	Bezeichnung	Ergebnis 2016	Ansatz 2017	Ansatz 2018	Plan 2019	Plan 2020	Plan 2021
	Ordentliche Erträge						
01	Steuern und ähnliche Abgaben						
02	Zuwendungen und allgemeine Umlagen (außer für Investitionstätigkeit)	-1.141,06					
03	Auflösungserträge aus Sonderposten						
04	sonstige Transfererträge						
05	öffentlich-rechtliche Entgelte (außer Beitr. u. ähnl. Entg. für Inv.-tätigkeit)	-7.243,00	-14.000,00	-14.000,00	-14.000,00	-14.000,00	-140.100,00
06	privatrechtliche Entgelte	-2.262,20	-5.500,00	-5.500,00	-5.500,00	-5.500,00	-5.500,00
07	Kostenerstattungen und Kostenumlagen						
08	Zinsen und ähnliche Finanzerträge						
09	aktivierte Eigenleistungen						
10	Bestandsveränderungen						
11	sonstige ordentliche Erträge	-24.340,00	-30.500,00	-30.500,00	-30.500,00	-30.500,00	-30.500,00
12	= Summe ordentliche Erträge	-34.986,26	-50.000,00	-50.000,00	-50.000,00	-50.000,00	-176.100,00
	Ordentliche Aufwendungen						
13	Aufwendungen für aktives Personal	147.139,13	178.800,00	118.900,00	120.900,00	122.900,00	124.900,00
14	Aufwendungen für Versorgung						
15	Aufwendungen für Sach- und Dienstleistungen	39.886,83	46.200,00	40.700,00	40.700,00	40.700,00	40.700,00
16	Abschreibungen	196,40					
17	Zinsen und ähnliche Aufwendungen						
18	Transferaufwendungen	20.000,00	15.400,00	15.400,00	15.400,00	15.400,00	15.400,00
19	sonstige ordentliche Aufwendungen	6.028,54	21.900,00	14.600,00	14.600,00	14.600,00	14.600,00
20	= Summe ordentliche Aufwendungen	213.250,90	262.300,00	189.600,00	191.600,00	193.600,00	195.600,00
21	ordentliches Ergebnis (ordentliche Erträge abzüglich ordentliche Aufwendungen)	178.264,64	212.300,00	139.600,00	141.600,00	143.600,00	19.500,00
22	außerordentliche Erträge						
23	außerordentliche Aufwendungen						
24	außerordentliches Ergebnis (außerord. Erträge abzüglich außerord. Aufwendungen)						
25	Jahresergebnis (Saldo aus dem ordentlichen und dem außerordentlichen Ergebnis)	178.264,64	212.300,00	139.600,00	141.600,00	143.600,00	19.500,00
26	Erträge aus internen Leistungsbeziehungen						
27	Aufwendungen aus internen Leistungsbeziehungen	12.795,01					
28	Saldo aus internen Leistungsbeziehungen	12.795,01					
29	Ergebnis unt. Berücks. d. int. Leistungsbeziehungen	191.059,65	212.300,00	139.600,00	141.600,00	143.600,00	19.500,00

Haushaltplan 2018

Teilfinanzergebnis 12.2.01 Aufgaben der Ordnungsverwaltung							
Samtgemeinde Nenndorf							
Nr.	Bezeichnung	Ergebnis 2016	Ansatz 2017	Ansatz 2018	Plan 2019	Plan 2020	Plan 2021
	Einzahlungen aus laufender Verwaltungstätigkeit						
01	Steuern und ähnliche Abgaben						
02	Zuwendungen und allgemeine Umlagen (außer für Investitionstätigkeit)	1.141,06					
03	sonstige Transfereinzahlungen						
04	öffentlich-rechtliche Entgelte (außer Beitr. u. ähnl. Entg. für Inv.-tätigkeit)	7.210,61	14.000,00	14.000,00	14.000,00	14.000,00	140.100,00
05	privatrechtliche Entgelte (außer für Investitionstätigkeit)	2.262,20	5.500,00	5.500,00	5.500,00	5.500,00	5.500,00
06	Kostenerstattungen und Kostenumlagen (außer für Investitionstätigkeit)						
07	Zinsen und ähnliche Einzahlungen	24.340,00	30.500,00	30.500,00	30.500,00	30.500,00	30.500,00
08	Einz. a. d. Veräußerung geringwert. VermGG						
09	sonstige haushaltswirksame Einzahlungen						
10	= Summe d. Einz. aus lfd. Verwaltungstätigkeit	34.953,87	50.000,00	50.000,00	50.000,00	50.000,00	176.100,00
	Auszahlungen aus laufender Verwaltungstätigkeit						
11	Auszahlungen für aktives Personal	-147.169,22	-178.800,00	-118.900,00	-120.900,00	-122.900,00	-124.900,00
12	Auszahlungen für Versorgung						
13	Auszahlungen für Sach- und Dienstleistungen	-39.886,83	-46.200,00	-40.700,00	-40.700,00	-40.700,00	-40.700,00
14	Zinsen und ähnliche Auszahlungen						
15	Transferauszahlungen (außer für Investitionstätigkeit)	-20.000,00	-15.400,00	-15.400,00	-15.400,00	-15.400,00	-15.400,00
16	sonstige haushaltswirksame Auszahlungen	-6.028,54	-21.900,00	-14.600,00	-14.600,00	-14.600,00	-14.600,00
17	= Summe d. Ausz. aus lfd. Verwaltungstätigkeit	-213.084,59	-262.300,00	-189.600,00	-191.600,00	-193.600,00	-195.600,00
18	Saldo aus lfd. Verwaltungstätigkeit (S. Einz. abz. S. Ausz. aus lfd. Verw.tät.)	-178.130,72	-212.300,00	-139.600,00	-141.600,00	-143.600,00	-19.500,00
	Einzahlungen für Investitionstätigkeit						
19	Zuwendungen für Investitionstätigkeit						
20	Beiträge u.ä. Entgelte für Investitionstätigk.						
21	Veräußerung von Sachvermögen						
22	Veräußerung von Finanzvermögensanlagen						
23	sonstige Investitionstätigkeit						
24	= Summe d. Einz. für Investitionstätigkeit						
	Auszahlungen für Investitionstätigkeit						
25	Erwerb von Grundstücken und Gebäuden						
26	Baumaßnahmen						
27	Erwerb von beweglichem Sachvermögen	-14.567,71					
28	Erwerb von Finanzvermögensanlagen						
29	Aktivierbare Zuwendungen						
30	sonstige Investitionstätigkeit						
31	= Summe d. Ausz. für Investitionstätigkeit	-14.567,71					
32	Saldo aus Investitionstätigkeit (S. Einz. abz. S. Ausz. aus lfd. Inv.-tät.)	-14.567,71					
33	Finanzmittel-Überschuss/-Fehlbetrag (Summe 18 und 32)	-192.698,43	-212.300,00	-139.600,00	-141.600,00	-143.600,00	-19.500,00

Haushaltplan 2018

Teilfinanzergebnis 12.2.01 Aufgaben der Ordnungsverwaltung							
Samtgemeinde Nenndorf							
Nr.	Bezeichnung	Ergebnis 2016	Ansatz 2017	Ansatz 2018	Plan 2019	Plan 2020	Plan 2021
	Ein-, Auszahlungen aus Finanzierungstätigkeit						
34	Einz.; Aufn. v. Kred. u. inneren Darl.						
35	Ausz.; Tilg. v. Kred. u. Rückz. v. inn. Darl.						
36	Saldo aus Finanzierungstätigkeit						
37	Finanzmittelveränderung (Summe 33 und 36)	-192.698,43	-212.300,00	-139.600,00	-141.600,00	-143.600,00	-19.500,00

Haushaltplan 2018

Investitionen 12.2.01 Aufgaben der Ordnungsverwaltung							
Samtgemeinde Nenndorf							
Nr. Bezeichnung	Jahres- ergebnis 2016	Ansatz 2017	Ansatz 2018	Finanzplan 2019	Finanzplan 2020	Finanzplan 2021	
> 1.000 € Oberhalb der festgelegten Wertgrenze							
00.16.075 Schilder Demo	-13.937,71						
2700 27. Erwerb von beweglichem Sachvermögen	-13.937,71						
00.16.082 Anhänger Flüchtlingshilfe	-630,00						
2700 27. Erwerb von beweglichem Sachvermögen	-630,00						
Summe	-14.567,71						

Haushaltplan 2018

Produktbeschreibung 12.2.02 Pass- und Meldewesen

Samtgemeinde Nenndorf

Produktbereich	12.	Sicherheit und Ordnung
Produktgruppe	12.2	Ordnungsangelegenheiten
Produkt	12.2.02	Pass- und Meldewesen

Kurzbeschreibung

Aufgaben des Meldewesen.
Pass- und Ausweisangelegenheiten.
Beantragung von Führungszeugnissen.
Auskünfte aus dem Gewerbezentralregister.
Lohnsteuerkarten.
Fischereischeine.
Untersuchungsberechtigungsscheine.
Erfassung von Wehrpflichtigen.

Rechtsgrundlage

Pflichtaufgabe, Ratsbeschluss, NMG, PassG, PersAuswG, Ausführungsgesetze, BDSG, Lohnsteuerrichtlinien

Zielgruppen

Einwohner/innen
Bürger/innen

Leistungen

Aufgaben des Meldewesens
Pass- und Ausweisangelegenheiten
Führungszeugnisse
Auskünfte aus dem Gewerbezentralregister
Lohnsteuerkarten
Erfassung von Wehrpflichtigen

Haushaltplan 2018

Teilergebnis 12.2.02 Pass- und Meldewesen							
Samtgemeinde Nenndorf							
Nr.	Bezeichnung	Ergebnis 2016	Ansatz 2017	Ansatz 2018	Plan 2019	Plan 2020	Plan 2021
	Ordentliche Erträge						
01	Steuern und ähnliche Abgaben						
02	Zuwendungen und allgemeine Umlagen (außer für Investitionstätigkeit)						
03	Auflösungserträge aus Sonderposten						
04	sonstige Transfererträge						
05	öffentlich-rechtliche Entgelte (außer Beitr. u. ähnl. Entg. für Inv.-tätigkeit)	-91.733,42	-100.000,00	-100.000,00	-100.000,00	-100.000,00	-100.000,00
06	privatrechtliche Entgelte						
07	Kostenerstattungen und Kostenumlagen						
08	Zinsen und ähnliche Finanzerträge						
09	aktivierte Eigenleistungen						
10	Bestandsveränderungen						
11	sonstige ordentliche Erträge						
12	= Summe ordentliche Erträge	-91.733,42	-100.000,00	-100.000,00	-100.000,00	-100.000,00	-100.000,00
	Ordentliche Aufwendungen						
13	Aufwendungen für aktives Personal	150.680,52	165.600,00	166.000,00	168.700,00	171.400,00	174.100,00
14	Aufwendungen für Versorgung						
15	Aufwendungen für Sach- und Dienstleistungen		300,00	300,00	300,00	300,00	300,00
16	Abschreibungen	68,65					
17	Zinsen und ähnliche Aufwendungen						
18	Transferaufwendungen						
19	sonstige ordentliche Aufwendungen	80.782,90	81.500,00	89.800,00	89.800,00	89.800,00	89.800,00
20	= Summe ordentliche Aufwendungen	231.532,07	247.400,00	256.100,00	258.800,00	261.500,00	264.200,00
21	ordentliches Ergebnis (ordentliche Erträge abzüglich ordentliche Aufwendungen)	139.798,65	147.400,00	156.100,00	158.800,00	161.500,00	164.200,00
22	außerordentliche Erträge						
23	außerordentliche Aufwendungen						
24	außerordentliches Ergebnis (außerord. Erträge abzüglich außerord. Aufwendungen)						
25	Jahresergebnis (Saldo aus dem ordentlichen und dem außerordentlichen Ergebnis)	139.798,65	147.400,00	156.100,00	158.800,00	161.500,00	164.200,00
26	Erträge aus internen Leistungsbeziehungen						
27	Aufwendungen aus internen Leistungsbeziehungen						
28	Saldo aus internen Leistungsbeziehungen						
29	Ergebnis unt. Berücks. d. int. Leistungsbeziehungen	139.798,65	147.400,00	156.100,00	158.800,00	161.500,00	164.200,00

Haushaltplan 2018

Teilfinanzergebnis 12.2.02 Pass- und Meldewesen							
Samtgemeinde Nenndorf							
Nr.	Bezeichnung	Ergebnis 2016	Ansatz 2017	Ansatz 2018	Plan 2019	Plan 2020	Plan 2021
	Einzahlungen aus laufender Verwaltungstätigkeit						
01	Steuern und ähnliche Abgaben						
02	Zuwendungen und allgemeine Umlagen (außer für Investitionstätigkeit)						
03	sonstige Transfereinzahlungen						
04	öffentlich-rechtliche Entgelte (außer Beitr. u. ähnl. Entg. für Inv.-tätigkeit)	91.733,42	100.000,00	100.000,00	100.000,00	100.000,00	100.000,00
05	privatrechtliche Entgelte (außer für Investitionstätigkeit)						
06	Kostenerstattungen und Kostenumlagen (außer für Investitionstätigkeit)						
07	Zinsen und ähnliche Einzahlungen						
08	Einz. a. d. Veräußerung geringwert. VermGG						
09	sonstige haushaltswirksame Einzahlungen						
10	= Summe d. Einz. aus lfd. Verwaltungstätigkeit	91.733,42	100.000,00	100.000,00	100.000,00	100.000,00	100.000,00
	Auszahlungen aus laufender Verwaltungstätigkeit						
11	Auszahlungen für aktives Personal	-150.680,52	-165.600,00	-166.000,00	-168.700,00	-171.400,00	-174.100,00
12	Auszahlungen für Versorgung						
13	Auszahlungen für Sach- und Dienstleistungen		-300,00	-300,00	-300,00	-300,00	-300,00
14	Zinsen und ähnliche Auszahlungen						
15	Transferauszahlungen (außer für Investitionstätigkeit)						
16	sonstige haushaltswirksame Auszahlungen	-80.782,90	-81.500,00	-89.800,00	-89.800,00	-89.800,00	-89.800,00
17	= Summe d. Ausz. aus lfd. Verwaltungstätigkeit	-231.463,42	-247.400,00	-256.100,00	-258.800,00	-261.500,00	-264.200,00
18	Saldo aus lfd. Verwaltungstätigkeit (S. Einz. abz. S. Ausz. aus lfd. Verw.tät.)	-139.730,00	-147.400,00	-156.100,00	-158.800,00	-161.500,00	-164.200,00
	Einzahlungen für Investitionstätigkeit						
19	Zuwendungen für Investitionstätigkeit						
20	Beiträge u.ä. Entgelte für Investitionstätigk.						
21	Veräußerung von Sachvermögen						
22	Veräußerung von Finanzvermögensanlagen						
23	sonstige Investitionstätigkeit						
24	= Summe d. Einz. für Investitionstätigkeit						
	Auszahlungen für Investitionstätigkeit						
25	Erwerb von Grundstücken und Gebäuden						
26	Baumaßnahmen						
27	Erwerb von beweglichem Sachvermögen						
28	Erwerb von Finanzvermögensanlagen						
29	Aktivierbare Zuwendungen						
30	sonstige Investitionstätigkeit						
31	= Summe d. Ausz. für Investitionstätigkeit						
32	Saldo aus Investitionstätigkeit (S. Einz. abz. S. Ausz. aus lfd. Inv.-tät.)						
33	Finanzmittel-Überschuss/-Fehlbetrag (Summe 18 und 32)	-139.730,00	-147.400,00	-156.100,00	-158.800,00	-161.500,00	-164.200,00

Haushaltplan 2018

Teilfinanzergebnis 12.2.02 Pass- und Meldewesen							
Samtgemeinde Nenndorf							
Nr.	Bezeichnung	Ergebnis 2016	Ansatz 2017	Ansatz 2018	Plan 2019	Plan 2020	Plan 2021
	Ein-, Auszahlungen aus Finanzierungstätigkeit						
34	Einz.; Aufn. v. Kred. u. inneren Darl.						
35	Ausz.; Tilg. v. Kred. u. Rückz. v. inn. Darl.						
36	Saldo aus Finanzierungstätigkeit						
37	Finanzmittelveränderung (Summe 33 und 36)	-139.730,00	-147.400,00	-156.100,00	-158.800,00	-161.500,00	-164.200,00

Haushaltplan 2018

Produktbeschreibung 12.2.03 Personenstandswesen

Samtgemeinde Nenndorf

Produktbereich	12.	Sicherheit und Ordnung
Produktgruppe	12.2	Ordnungsangelegenheiten
Produkt	12.2.03	Personenstandswesen

Kurzbeschreibung

Beurkundung von Geburten und Sterbefällen.
Eheschließungen, Lebenspartnerschaften, Ehefähigkeitszeugnisse.
Namensänderungen.
Vaterschaftsanerkennungen.
Kirchenaustritte.
Staatsangehörigkeitsangelegenheiten.
Ausstellung von Urkunden.
Führung der Testamentskartei.

Rechtsgrundlage

Pflichtaufgabe, PStG, PStV, BGB, EGBGB, LPartG, StAG

Zielgruppen

Einwohner/innen
Einwohner/innen anderer Gemeinden

Leistungen

Aufgaben des Standesamtes nach dem Personenstandsgesetz
Kirchenaustritte
Namensangelegenheiten

Haushaltplan 2018

Teilergebnis 12.2.03 Personenstandswesen							
Samtgemeinde Nenndorf							
Nr.	Bezeichnung	Ergebnis 2016	Ansatz 2017	Ansatz 2018	Plan 2019	Plan 2020	Plan 2021
	Ordentliche Erträge						
01	Steuern und ähnliche Abgaben						
02	Zuwendungen und allgemeine Umlagen (außer für Investitionstätigkeit)						
03	Auflösungserträge aus Sonderposten						
04	sonstige Transfererträge						
05	öffentlich-rechtliche Entgelte (außer Beitr. u. ähnl. Entg. für Inv.-tätigkeit)	-25.225,10	-18.000,00	-18.000,00	-18.000,00	-18.000,00	-18.000,00
06	privatrechtliche Entgelte						
07	Kostenerstattungen und Kostenumlagen						
08	Zinsen und ähnliche Finanzerträge						
09	aktivierte Eigenleistungen						
10	Bestandsveränderungen						
11	sonstige ordentliche Erträge						
12	= Summe ordentliche Erträge	-25.225,10	-18.000,00	-18.000,00	-18.000,00	-18.000,00	-18.000,00
	Ordentliche Aufwendungen						
13	Aufwendungen für aktives Personal	61.984,22	29.200,00	50.300,00	51.200,00	52.100,00	53.000,00
14	Aufwendungen für Versorgung						
15	Aufwendungen für Sach- und Dienstleistungen	8.204,49	8.100,00	8.800,00	8.800,00	8.800,00	8.800,00
16	Abschreibungen						
17	Zinsen und ähnliche Aufwendungen						
18	Transferaufwendungen	125,00	200,00	200,00	200,00	200,00	200,00
19	sonstige ordentliche Aufwendungen	3.305,99	2.000,00	2.000,00	2.000,00	2.000,00	2.000,00
20	= Summe ordentliche Aufwendungen	73.619,70	39.500,00	61.300,00	62.200,00	63.100,00	64.000,00
21	ordentliches Ergebnis (ordentliche Erträge abzüglich ordentliche Aufwendungen)	48.394,60	21.500,00	43.300,00	44.200,00	45.100,00	46.000,00
22	außerordentliche Erträge						
23	außerordentliche Aufwendungen						
24	außerordentliches Ergebnis (außerord. Erträge abzüglich außerord. Aufwendungen)						
25	Jahresergebnis (Saldo aus dem ordentlichen und dem außerordentlichen Ergebnis)	48.394,60	21.500,00	43.300,00	44.200,00	45.100,00	46.000,00
26	Erträge aus internen Leistungsbeziehungen						
27	Aufwendungen aus internen Leistungsbeziehungen						
28	Saldo aus internen Leistungsbeziehungen						
29	Ergebnis unt. Berücks. d. int. Leistungsbeziehungen	48.394,60	21.500,00	43.300,00	44.200,00	45.100,00	46.000,00

Haushaltplan 2018

Teilfinanzergebnis 12.2.03 Personenstandswesen							
Samtgemeinde Nenndorf							
Nr.	Bezeichnung	Ergebnis 2016	Ansatz 2017	Ansatz 2018	Plan 2019	Plan 2020	Plan 2021
	Einzahlungen aus laufender Verwaltungstätigkeit						
01	Steuern und ähnliche Abgaben						
02	Zuwendungen und allgemeine Umlagen (außer für Investitionstätigkeit)						
03	sonstige Transfereinzahlungen						
04	öffentlich-rechtliche Entgelte (außer Beitr. u. ähnl. Entg. für Inv.-tätigkeit)	25.213,10	18.000,00	18.000,00	18.000,00	18.000,00	18.000,00
05	privatrechtliche Entgelte (außer für Investitionstätigkeit)						
06	Kostenerstattungen und Kostenumlagen (außer für Investitionstätigkeit)						
07	Zinsen und ähnliche Einzahlungen						
08	Einz. a. d. Veräußerung geringwert. VermGG						
09	sonstige haushaltswirksame Einzahlungen						
10	= Summe d. Einz. aus lfd. Verwaltungstätigkeit	25.213,10	18.000,00	18.000,00	18.000,00	18.000,00	18.000,00
	Auszahlungen aus laufender Verwaltungstätigkeit						
11	Auszahlungen für aktives Personal	-64.534,94	-29.200,00	-50.300,00	-51.200,00	-52.100,00	-53.000,00
12	Auszahlungen für Versorgung						
13	Auszahlungen für Sach- und Dienstleistungen	-8.204,49	-8.100,00	-8.800,00	-8.800,00	-8.800,00	-8.800,00
14	Zinsen und ähnliche Auszahlungen						
15	Transferauszahlungen (außer für Investitionstätigkeit)	-125,00	-200,00	-200,00	-200,00	-200,00	-200,00
16	sonstige haushaltswirksame Auszahlungen	-3.305,99	-2.000,00	-2.000,00	-2.000,00	-2.000,00	-2.000,00
17	= Summe d. Ausz. aus lfd. Verwaltungstätigkeit	-76.170,42	-39.500,00	-61.300,00	-62.200,00	-63.100,00	-64.000,00
18	Saldo aus lfd. Verwaltungstätigkeit (S. Einz. abz. S. Ausz. aus lfd. Verw.tät.)	-50.957,32	-21.500,00	-43.300,00	-44.200,00	-45.100,00	-46.000,00
	Einzahlungen für Investitionstätigkeit						
19	Zuwendungen für Investitionstätigkeit						
20	Beiträge u.ä. Entgelte für Investitionstätigk.						
21	Veräußerung von Sachvermögen						
22	Veräußerung von Finanzvermögensanlagen						
23	sonstige Investitionstätigkeit						
24	= Summe d. Einz. für Investitionstätigkeit						
	Auszahlungen für Investitionstätigkeit						
25	Erwerb von Grundstücken und Gebäuden						
26	Baumaßnahmen						
27	Erwerb von beweglichem Sachvermögen			-2.000,00			
28	Erwerb von Finanzvermögensanlagen						
29	Aktivierbare Zuwendungen						
30	sonstige Investitionstätigkeit						
31	= Summe d. Ausz. für Investitionstätigkeit			-2.000,00			
32	Saldo aus Investitionstätigkeit (S. Einz. abz. S. Ausz. aus lfd. Inv.-tät.)			-2.000,00			
33	Finanzmittel-Überschuss/-Fehlbetrag (Summe 18 und 32)	-50.957,32	-21.500,00	-45.300,00	-44.200,00	-45.100,00	-46.000,00

Haushaltplan 2018

Teilfinanzergebnis 12.2.03 Personenstandswesen							
Samtgemeinde Nenndorf							
Nr.	Bezeichnung	Ergebnis 2016	Ansatz 2017	Ansatz 2018	Plan 2019	Plan 2020	Plan 2021
	Ein-, Auszahlungen aus Finanzierungstätigkeit						
34	Einz.; Aufn. v. Kred. u. inneren Darl.						
35	Ausz.; Tilg. v. Kred. u. Rückz. v. inn. Darl.						
36	Saldo aus Finanzierungstätigkeit						
37	Finanzmittelveränderung (Summe 33 und 36)	-50.957,32	-21.500,00	-45.300,00	-44.200,00	-45.100,00	-46.000,00

Haushaltplan 2018

Investitionen 12.2.03 Personenstandswesen							
Samtgemeinde Nenndorf							
Nr. Bezeichnung	Jahres- ergebnis 2016	Ansatz 2017	Ansatz 2018	Finanzplan 2019	Finanzplan 2020	Finanzplan 2021	
> 1.000 € Oberhalb der festgelegten Wertgrenze							
00.18.051 Stühle für Trauzimmer			-2.000,00				
2700 27. Erwerb von beweglichem Sachvermögen			-2.000,00				
Summe			-2.000,00				

Haushaltplan 2018

Produktbeschreibung 12.6.01 Brandschutz

Samtgemeinde Nenndorf

Produktbereich	12.	Sicherheit und Ordnung
Produktgruppe	12.6	Brandschutz
Produkt	12.6.01	Brandschutz

Kurzbeschreibung

Bau, Betrieb und Unterhaltung der Feuerwehrrätehäuser.
Beschaffung und Unterhaltung Feuerwehrfahrzeuge und Geräte.
Ausrüstung der Angehörigen der freiwilligen Feuerwehr.
Abrechnung der kostenpflichtigen Einsätze.
Jugend- und Kinderfeuerwehren.

Rechtsgrundlage

Pflichtaufgabe, Nds. Brandschutzgesetz, Satzungen

Zielgruppen

Bevölkerung der Samtgemeinde Nenndorf

Leistungen

Feuerwehrwesen
Jugend- und Kinderfeuerwehren
Bau, Betrieb, Unterhaltung und Einrichtung der Feuerwehrrätehäuser

Haushaltplan 2018

Teilergebnis 12.6.01 Brandschutz							
Samtgemeinde Nenndorf							
Nr.	Bezeichnung	Ergebnis 2016	Ansatz 2017	Ansatz 2018	Plan 2019	Plan 2020	Plan 2021
	Ordentliche Erträge						
01	Steuern und ähnliche Abgaben						
02	Zuwendungen und allgemeine Umlagen (außer für Investitionstätigkeit)	-22.037,93	-20.000,00	-20.000,00	-20.000,00	-20.000,00	-20.000,00
03	Auflösungserträge aus Sonderposten						
04	sonstige Transfererträge						
05	öffentlich-rechtliche Entgelte (außer Beitr. u. ähnl. Entg. für Inv.-tätigkeit)	-16.708,00	-13.000,00	-15.000,00	-15.000,00	-15.000,00	-15.000,00
06	privatrechtliche Entgelte	-32.768,49	-33.300,00	-31.300,00	-31.300,00	-31.300,00	-31.300,00
07	Kostenerstattungen und Kostenumlagen						
08	Zinsen und ähnliche Finanzerträge						
09	aktivierte Eigenleistungen						
10	Bestandsveränderungen						
11	sonstige ordentliche Erträge						
12	= Summe ordentliche Erträge	-71.514,42	-66.300,00	-66.300,00	-66.300,00	-66.300,00	-66.300,00
	Ordentliche Aufwendungen						
13	Aufwendungen für aktives Personal	35.678,68	44.600,00	38.200,00	38.900,00	39.600,00	40.300,00
14	Aufwendungen für Versorgung						
15	Aufwendungen für Sach- und Dienstleistungen	180.933,29	209.600,00	219.000,00	202.600,00	202.600,00	202.600,00
16	Abschreibungen		84.200,00	137.000,00	138.000,00	138.000,00	138.000,00
17	Zinsen und ähnliche Aufwendungen						
18	Transferaufwendungen	5.079,72	6.500,00	6.800,00	6.800,00	6.800,00	6.800,00
19	sonstige ordentliche Aufwendungen	78.021,05	77.300,00	75.000,00	75.000,00	75.000,00	75.000,00
20	= Summe ordentliche Aufwendungen	299.712,74	422.200,00	476.000,00	461.300,00	462.000,00	462.700,00
21	ordentliches Ergebnis (ordentliche Erträge abzüglich ordentliche Aufwendungen)	228.198,32	355.900,00	409.700,00	395.000,00	395.700,00	396.400,00
22	außerordentliche Erträge						
23	außerordentliche Aufwendungen						
24	außerordentliches Ergebnis (außerord. Erträge abzüglich außerord. Aufwendungen)						
25	Jahresergebnis (Saldo aus dem ordentlichen und dem außerordentlichen Ergebnis)	228.198,32	355.900,00	409.700,00	395.000,00	395.700,00	396.400,00
26	Erträge aus internen Leistungsbeziehungen						
27	Aufwendungen aus internen Leistungsbeziehungen	1.903,87					
28	Saldo aus internen Leistungsbeziehungen	1.903,87					
29	Ergebnis unt. Berücks. d. int. Leistungsbeziehungen	230.102,19	355.900,00	409.700,00	395.000,00	395.700,00	396.400,00

Haushaltplan 2018

Teilfinanzergebnis 12.6.01 Brandschutz							
Samtgemeinde Nenndorf							
Nr.	Bezeichnung	Ergebnis 2016	Ansatz 2017	Ansatz 2018	Plan 2019	Plan 2020	Plan 2021
	Einzahlungen aus laufender Verwaltungstätigkeit						
01	Steuern und ähnliche Abgaben						
02	Zuwendungen und allgemeine Umlagen (außer für Investitionstätigkeit)	22.037,93	20.000,00	20.000,00	20.000,00	20.000,00	20.000,00
03	sonstige Transfereinzahlungen						
04	öffentlich-rechtliche Entgelte (außer Beitr. u. ähnl. Entg. für Inv.-tätigkeit)	15.240,00	13.000,00	15.000,00	15.000,00	15.000,00	15.000,00
05	privatrechtliche Entgelte (außer für Investitionstätigkeit)	35.511,05	33.300,00	31.300,00	31.300,00	31.300,00	31.300,00
06	Kostenerstattungen und Kostenumlagen (außer für Investitionstätigkeit)						
07	Zinsen und ähnliche Einzahlungen						
08	Einz. a. d. Veräußerung geringwert. VermGG						
09	sonstige haushaltswirksame Einzahlungen						
10	= Summe d. Einz. aus lfd. Verwaltungstätigkeit	72.788,98	66.300,00	66.300,00	66.300,00	66.300,00	66.300,00
	Auszahlungen aus laufender Verwaltungstätigkeit						
11	Auszahlungen für aktives Personal	-35.728,82	-44.600,00	-38.200,00	-38.900,00	-39.600,00	-40.300,00
12	Auszahlungen für Versorgung						
13	Auszahlungen für Sach- und Dienstleistungen	-180.933,29	-209.600,00	-219.000,00	-202.600,00	-202.600,00	-202.600,00
14	Zinsen und ähnliche Auszahlungen						
15	Transferauszahlungen (außer für Investitionstätigkeit)	-5.079,72	-6.500,00	-6.800,00	-6.800,00	-6.800,00	-6.800,00
16	sonstige haushaltswirksame Auszahlungen	-85.884,55	-77.300,00	-75.000,00	-75.000,00	-75.000,00	-75.000,00
17	= Summe d. Ausz. aus lfd. Verwaltungstätigkeit	-307.626,38	-338.000,00	-339.000,00	-323.300,00	-324.000,00	-324.700,00
18	Saldo aus lfd. Verwaltungstätigkeit (S. Einz. abz. S. Ausz. aus lfd. Verw.tät.)	-234.837,40	-271.700,00	-272.700,00	-257.000,00	-257.700,00	-258.400,00
	Einzahlungen für Investitionstätigkeit						
19	Zuwendungen für Investitionstätigkeit	23.258,51			95.000,00		
20	Beiträge u.ä. Entgelte für Investitionstätigk.						
21	Veräußerung von Sachvermögen						
22	Veräußerung von Finanzvermögensanlagen						
23	sonstige Investitionstätigkeit						
24	= Summe d. Einz. für Investitionstätigkeit	23.258,51			95.000,00		
	Auszahlungen für Investitionstätigkeit						
25	Erwerb von Grundstücken und Gebäuden				-161.000,00		
26	Baumaßnahmen	-1.734.588,50					
27	Erwerb von beweglichem Sachvermögen	-109.600,77	-94.700,00	-230.000,00	-275.000,00		
28	Erwerb von Finanzvermögensanlagen						
29	Aktivierbare Zuwendungen						
30	sonstige Investitionstätigkeit						
31	= Summe d. Ausz. für Investitionstätigkeit	-1.844.189,27	-94.700,00	-230.000,00	-436.000,00		
32	Saldo aus Investitionstätigkeit (S. Einz. abz. S. Ausz. aus lfd. Inv.-tät.)	-1.820.930,76	-94.700,00	-230.000,00	-341.000,00		
33	Finanzmittel-Überschuss/-Fehlbetrag (Summe 18 und 32)	-2.055.768,16	-366.400,00	-502.700,00	-598.000,00	-257.700,00	-258.400,00

Haushaltplan 2018

Teilfinanzergebnis 12.6.01 Brandschutz							
Samtgemeinde Nenndorf							
Nr.	Bezeichnung	Ergebnis 2016	Ansatz 2017	Ansatz 2018	Plan 2019	Plan 2020	Plan 2021
	Ein-, Auszahlungen aus Finanzierungstätigkeit						
34	Einz.; Aufn. v. Kred. u. inneren Darl.						
35	Ausz.; Tilg. v. Kred. u. Rückz. v. inn. Darl.						
36	Saldo aus Finanzierungstätigkeit						
37	Finanzmittelveränderung (Summe 33 und 36)	-2.055.768,16	-366.400,00	-502.700,00	-598.000,00	-257.700,00	-258.400,00

Haushaltplan 2018

Investitionen 12.6.01 Brandschutz							
Samtgemeinde Nenndorf							
Nr. Bezeichnung	Jahres- ergebnis 2016	Ansatz 2017	Ansatz 2018	Finanzplan 2019	Finanzplan 2020	Finanzplan 2021	
> 1.000 € Oberhalb der festgelegten Wertgrenze							
00.12.122 Neubau Feuerwehr- gerätehaus Bad Nenndorf 2501 25. Erwerb von Grundstücken und Gebäuden	-1.729.238,60			-161.000,00			
2600 26. Baumaßnahmen	-1.729.238,60			-161.000,00			
00.13.044 Digitale Sprech- funkgeräte Samtgem.-Feuerwehren 2700 27. Erwerb von beweglichem Sachvermögen	-38.446,88 -38.446,88						
00.14.084 Anschaffung Hubrettungsfahrzeug 1901 19. Zuwendungen für Investitionstätigkeit	23.258,51 23.258,51						
00.15.024 Garage - FW Waltringhausen 2600 26. Baumaßnahmen	-1.612,68 -1.612,68						
00.16.025 Ausstattung Gerätehaus Bad Nenndorf 2600 26. Baumaßnahmen	-1.963,50 -1.963,50						
00.16.028 Schnelleinsatzzelt f. Atemschutz OF Helsinghausen 2700 27. Erwerb von beweglichem Sachvermögen	-6.358,17 -6.358,17						
00.16.029 Nass- & Trockensauger OF Helsinghausen 2700 27. Erwerb von beweglichem Sachvermögen	-2.207,45 -2.207,45						
00.16.030 Einsatzhorn PKW stv GemBM 2700 27. Erwerb von beweglichem Sachvermögen	-4.284,00 -4.284,00						
00.16.031 Tische & Stühle Schulungsraum 2700 27. Erwerb von beweglichem Sachvermögen	-1.337,61 -1.337,61						
00.16.033 Umstellung Einsatzstellenfunk 2600 26. Baumaßnahmen	-1.773,72 -1.773,72						
00.16.052 Sonderposten Inventar Feuerwehren 2700 27. Erwerb von beweglichem Sachvermögen	-26.476,12 -26.476,12						
00.16.078 Ausrüstung Feuerwehren 2700 27. Erwerb von beweglichem Sachvermögen	-30.490,54 -30.490,54						
00.17.015 Feuerwehrfahrzeug (HLF) - FW Bad Nenndorf 1901 19. Zuwendungen für Investitionstätigkeit 2700 27. Erwerb von beweglichem Sachvermögen		-5.000,00	-150.000,00	-180.000,00 95.000,00			
00.17.024 Sonderposten Inventar Feuerwehren 2700 27. Erwerb von beweglichem Sachvermögen		-89.700,00 -89.700,00					
00.18.019 Sonderposten Inventar Feuerwehren 2700 27. Erwerb von beweglichem Sachvermögen			-80.000,00 -80.000,00				
Summe	-1.820.930,76	-94.700,00	-230.000,00	-341.000,00			

Haushaltplan 2018

Produktbeschreibung 21.1.01 Grundschule Bad Nenndorf

Samtgemeinde Nenndorf

Produktbereich	21.	Schulträgeraufgaben
Produktgruppe	21.1	Grundschulen
Produkt	21.1.01	Grundschule Bad Nenndorf

Kurzbeschreibung

Bau, Betrieb, Unterhaltung und Einrichtung der Grundschule Bad Nenndorf.
Verwaltungstätigkeiten im Aufgabenbereich des Schulträgers.
Beschäftigung von Schulsekretärin und Hausmeister.

Rechtsgrundlage

NSchG, Pflichtaufgabe, Ratsbeschluss

Zielgruppen

Schüler/innen
Erziehungsberechtigte
Schulbedienstete
Lehrerkollegium

Leistungen

Bau, Betrieb, Unterhaltung und Einrichtung

Haushaltplan 2018

Teilergebnis 21.1.01 Grundschule Bad Nenndorf							
Samtgemeinde Nenndorf							
Nr.	Bezeichnung	Ergebnis 2016	Ansatz 2017	Ansatz 2018	Plan 2019	Plan 2020	Plan 2021
	Ordentliche Erträge						
01	Steuern und ähnliche Abgaben						
02	Zuwendungen und allgemeine Umlagen (außer für Investitionstätigkeit)	-11.742,31	-11.700,00	-18.000,00	-18.000,00	-18.000,00	-18.000,00
03	Auflösungserträge aus Sonderposten		-300,00	-300,00	-300,00	-300,00	-300,00
04	sonstige Transfererträge						
05	öffentlich-rechtliche Entgelte (außer Beitr. u. ähnl. Entg. für Inv.-tätigkeit)			-16.000,00	-16.000,00	-16.000,00	-16.000,00
06	privatrechtliche Entgelte	-8.379,60	-9.000,00	-9.100,00	-9.100,00	-9.100,00	-9.100,00
07	Kostenerstattungen und Kostenumlagen						
08	Zinsen und ähnliche Finanzerträge						
09	aktivierte Eigenleistungen						
10	Bestandsveränderungen						
11	sonstige ordentliche Erträge						
12	= Summe ordentliche Erträge	-20.121,91	-21.000,00	-43.400,00	-43.400,00	-43.400,00	-43.400,00
	Ordentliche Aufwendungen						
13	Aufwendungen für aktives Personal	116.886,69	120.400,00	185.300,00	188.200,00	191.100,00	194.000,00
14	Aufwendungen für Versorgung						
15	Aufwendungen für Sach- und Dienstleistungen	128.904,58	145.000,00	150.700,00	150.800,00	150.800,00	150.800,00
16	Abschreibungen		19.000,00	19.000,00	19.000,00	19.000,00	19.000,00
17	Zinsen und ähnliche Aufwendungen						
18	Transferaufwendungen	28.809,10	14.500,00	17.000,00	17.000,00	17.000,00	17.000,00
19	sonstige ordentliche Aufwendungen	32.685,68	35.900,00	43.600,00	43.600,00	43.600,00	43.600,00
20	= Summe ordentliche Aufwendungen	307.286,05	334.800,00	415.600,00	418.600,00	421.500,00	424.400,00
21	ordentliches Ergebnis (ordentliche Erträge abzüglich ordentliche Aufwendungen)	287.164,14	313.800,00	372.200,00	375.200,00	378.100,00	381.000,00
22	außerordentliche Erträge						
23	außerordentliche Aufwendungen						
24	außerordentliches Ergebnis (außerord. Erträge abzüglich außerord. Aufwendungen)						
25	Jahresergebnis (Saldo aus dem ordentlichen und dem außerordentlichen Ergebnis)	287.164,14	313.800,00	372.200,00	375.200,00	378.100,00	381.000,00
26	Erträge aus internen Leistungsbeziehungen						
27	Aufwendungen aus internen Leistungsbeziehungen	3.749,13					
28	Saldo aus internen Leistungsbeziehungen	3.749,13					
29	Ergebnis unt. Berücks. d. int. Leistungsbeziehungen	290.913,27	313.800,00	372.200,00	375.200,00	378.100,00	381.000,00

Haushaltplan 2018

Teilfinanzergebnis 21.1.01 Grundschule Bad Nenndorf							
Samtgemeinde Nenndorf							
Nr.	Bezeichnung	Ergebnis 2016	Ansatz 2017	Ansatz 2018	Plan 2019	Plan 2020	Plan 2021
	Einzahlungen aus laufender Verwaltungstätigkeit						
01	Steuern und ähnliche Abgaben						
02	Zuwendungen und allgemeine Umlagen (außer für Investitionstätigkeit)	11.742,31	11.700,00	18.000,00	18.000,00	18.000,00	18.000,00
03	sonstige Transfereinzahlungen						
04	öffentlich-rechtliche Entgelte (außer Beitr. u. ähnl. Entg. für Inv.-tätigkeit)			16.000,00	16.000,00	16.000,00	16.000,00
05	privatrechtliche Entgelte (außer für Investitionstätigkeit)	8.379,60	9.000,00	9.100,00	9.100,00	9.100,00	9.100,00
06	Kostenerstattungen und Kostenumlagen (außer für Investitionstätigkeit)						
07	Zinsen und ähnliche Einzahlungen						
08	Einz. a. d. Veräußerung geringwert. VermGG						
09	sonstige haushaltswirksame Einzahlungen						
10	= Summe d. Einz. aus lfd. Verwaltungstätigkeit	20.121,91	20.700,00	43.100,00	43.100,00	43.100,00	43.100,00
	Auszahlungen aus laufender Verwaltungstätigkeit						
11	Auszahlungen für aktives Personal	-116.906,75	-120.400,00	-185.300,00	-188.200,00	-191.100,00	-194.000,00
12	Auszahlungen für Versorgung						
13	Auszahlungen für Sach- und Dienstleistungen	-128.904,58	-145.000,00	-150.700,00	-150.800,00	-150.800,00	-150.800,00
14	Zinsen und ähnliche Auszahlungen						
15	Transferauszahlungen (außer für Investitionstätigkeit)	-28.809,10	-14.500,00	-17.000,00	-17.000,00	-17.000,00	-17.000,00
16	sonstige haushaltswirksame Auszahlungen	-32.685,68	-35.900,00	-43.600,00	-43.600,00	-43.600,00	-43.600,00
17	= Summe d. Ausz. aus lfd. Verwaltungstätigkeit	-307.306,11	-315.800,00	-396.600,00	-399.600,00	-402.500,00	-405.400,00
18	Saldo aus lfd. Verwaltungstätigkeit (S. Einz. abz. S. Ausz. aus lfd. Verw.tät.)	-287.184,20	-295.100,00	-353.500,00	-356.500,00	-359.400,00	-362.300,00
	Einzahlungen für Investitionstätigkeit						
19	Zuwendungen für Investitionstätigkeit			300.000,00			
20	Beiträge u.ä. Entgelte für Investitionstätigk.						
21	Veräußerung von Sachvermögen						
22	Veräußerung von Finanzvermögensanlagen						
23	sonstige Investitionstätigkeit						
24	= Summe d. Einz. für Investitionstätigkeit			300.000,00			
	Auszahlungen für Investitionstätigkeit						
25	Erwerb von Grundstücken und Gebäuden						
26	Baumaßnahmen	-230.024,51	-15.000,00	-355.000,00			
27	Erwerb von beweglichem Sachvermögen	-29.622,34	-7.400,00	-55.700,00			
28	Erwerb von Finanzvermögensanlagen						
29	Aktivierbare Zuwendungen						
30	sonstige Investitionstätigkeit						
31	= Summe d. Ausz. für Investitionstätigkeit	-259.646,85	-22.400,00	-410.700,00			
32	Saldo aus Investitionstätigkeit (S. Einz. abz. S. Ausz. aus lfd. Inv.-tät.)	-259.646,85	-22.400,00	-110.700,00			
33	Finanzmittel-Überschuss/-Fehlbetrag (Summe 18 und 32)	-546.831,05	-317.500,00	-464.200,00	-356.500,00	-359.400,00	-362.300,00

Haushaltplan 2018

Teilfinanzergebnis 21.1.01 Grundschule Bad Nenndorf							
Samtgemeinde Nenndorf							
Nr.	Bezeichnung	Ergebnis 2016	Ansatz 2017	Ansatz 2018	Plan 2019	Plan 2020	Plan 2021
	Ein-, Auszahlungen aus Finanzierungstätigkeit						
34	Einz.; Aufn. v. Kred. u. inneren Darl.						
35	Ausz.; Tilg. v. Kred. u. Rückz. v. inn. Darl.						
36	Saldo aus Finanzierungstätigkeit						
37	Finanzmittelveränderung (Summe 33 und 36)	-546.831,05	-317.500,00	-464.200,00	-356.500,00	-359.400,00	-362.300,00

Haushaltplan 2018

Investitionen 21.1.01 Grundschule Bad Nenndorf							
Samtgemeinde Nenndorf							
Nr. Bezeichnung	Jahres- ergebnis 2016	Ansatz 2017	Ansatz 2018	Finanzplan 2019	Finanzplan 2020	Finanzplan 2021	
> 1.000 € Oberhalb der festgelegten Wertgrenze							
00.12.141 Maßn. zur Verbesserung Wasserabfluss GS Bad Nenndorf	-168.633,33						
2600 26. Baumaßnahmen	-168.633,33						
00.15.001 Sonderposten Inventar Berlin-Schule	-1.634,04						
2700 27. Erwerb von beweglichem Sachvermögen	-1.634,04						
00.15.032 Umgestaltung Schulhof - Planungskosten	-56.765,13						
2600 26. Baumaßnahmen	-56.765,13						
00.15.034 Akustische Sanierung 2 Klassenräume	-2.848,47						
2600 26. Baumaßnahmen	-2.848,47						
00.15.HR07 Akustische Sanierung 1 Klassenraum	-1.777,58						
2600 26. Baumaßnahmen	-1.777,58						
00.16.022 Inklusionsmaßnahmen GS Bad Nenndorf	-6.843,29						
2700 27. Erwerb von beweglichem Sachvermögen	-6.843,29						
00.16.024 Baumaßnahmen i.R. Inklusion Schulen		-15.000,00					
2600 26. Baumaßnahmen		-15.000,00					
00.16.034 Sonderposten Inventar (Schülerbez. Aus.)	-8.145,01						
2700 27. Erwerb von beweglichem Sachvermögen	-8.145,01						
00.16.035 Ausstattung Klassenraum hörgeschädigtes Kind	-13.000,00		-17.500,00				
2700 27. Erwerb von beweglichem Sachvermögen	-13.000,00		-17.500,00				
00.17.016 Sonderposten Inventar		-7.400,00					
2700 27. Erwerb von beweglichem Sachvermögen		-7.400,00					
00.18.021 Sonderposten Inventar (Schülerbez. Aus.)			-4.700,00				
2700 27. Erwerb von beweglichem Sachvermögen			-4.700,00				
00.18.023 Klassensatz ergonomisches Gestühl			-13.000,00				
2700 27. Erwerb von beweglichem Sachvermögen			-13.000,00				
00.18.024 Smart Board			-5.000,00				
2700 27. Erwerb von beweglichem Sachvermögen			-5.000,00				
00.18.025 Einrichtung Werkraum			-15.000,00				
2700 27. Erwerb von beweglichem Sachvermögen			-15.000,00				
00.18.086 Akustik Pausenhalle			-55.000,00				
2600 26. Baumaßnahmen			-55.000,00				
00.18.087 KIP II Schule BN							
1901 19. Zuwendungen für Investitionstätigkeit			300.000,00				
2600 26. Baumaßnahmen			-300.000,00				
Summe	-259.646,85	-22.400,00	-110.200,00				
< 1.000 € Unterhalb der festgelegten Wertgrenze Summe			-500,00				

Haushaltplan 2018

Produktbeschreibung 21.1.02 Grundschule Haste		
Samtgemeinde Nenndorf		
Produktbereich	21.	Schulträgeraufgaben
Produktgruppe	21.1	Grundschulen
Produkt	21.1.02	Grundschule Haste
Kurzbeschreibung		
Bau, Betrieb, Unterhaltung und Einrichtung der Grundschule Haste. Verwaltungstätigkeiten im Aufgabenbereich des Schulträgers. Beschäftigung von Schulsekretärin und Hausmeister.		
Rechtsgrundlage		
NSchG, Pflichtaufgabe, Ratsbeschluss		
Zielgruppen		
Schüler/innen Erziehungsberechtigte Schulbedienstete Lehrerkollegium		
Leistungen		
Bau, Betrieb, Unterhaltung und Einrichtung		

Haushaltplan 2018

Teilergebnis 21.1.02 Grundschule Haste							
Samtgemeinde Nenndorf							
Nr.	Bezeichnung	Ergebnis 2016	Ansatz 2017	Ansatz 2018	Plan 2019	Plan 2020	Plan 2021
	Ordentliche Erträge						
01	Steuern und ähnliche Abgaben						
02	Zuwendungen und allgemeine Umlagen (außer für Investitionstätigkeit)	-7.728,69	-7.700,00	-13.200,00	-13.200,00	-13.200,00	-13.200,00
03	Auflösungserträge aus Sonderposten						
04	sonstige Transfererträge						
05	öffentlich-rechtliche Entgelte (außer Beitr. u. ähnl. Entg. für Inv.-tätigkeit)			-6.500,00	-6.500,00	-6.500,00	-6.500,00
06	privatrechtliche Entgelte	-4.237,00	-4.300,00	-4.800,00	-4.800,00	-4.800,00	-4.800,00
07	Kostenerstattungen und Kostenumlagen						
08	Zinsen und ähnliche Finanzerträge						
09	aktivierte Eigenleistungen						
10	Bestandsveränderungen						
11	sonstige ordentliche Erträge						
12	= Summe ordentliche Erträge	-11.965,69	-12.000,00	-24.500,00	-24.500,00	-24.500,00	-24.500,00
	Ordentliche Aufwendungen						
13	Aufwendungen für aktives Personal	75.631,03	67.900,00	83.400,00	84.700,00	86.000,00	87.300,00
14	Aufwendungen für Versorgung						
15	Aufwendungen für Sach- und Dienstleistungen	137.854,56	129.400,00	124.600,00	124.600,00	124.600,00	121.600,00
16	Abschreibungen		28.000,00	30.000,00	32.000,00	32.000,00	
17	Zinsen und ähnliche Aufwendungen						
18	Transferaufwendungen	14.024,58	30.500,00	30.500,00	30.500,00	30.500,00	30.500,00
19	sonstige ordentliche Aufwendungen	20.820,62	27.600,00	27.700,00	27.700,00	27.700,00	27.700,00
20	= Summe ordentliche Aufwendungen	248.330,79	283.400,00	296.200,00	299.500,00	300.800,00	267.100,00
21	ordentliches Ergebnis (ordentliche Erträge abzüglich ordentliche Aufwendungen)	236.365,10	271.400,00	271.700,00	275.000,00	276.300,00	242.600,00
22	außerordentliche Erträge						
23	außerordentliche Aufwendungen						
24	außerordentliches Ergebnis (außerord. Erträge abzüglich außerord. Aufwendungen)						
25	Jahresergebnis (Saldo aus dem ordentlichen und dem außerordentlichen Ergebnis)	236.365,10	271.400,00	271.700,00	275.000,00	276.300,00	242.600,00
26	Erträge aus internen Leistungsbeziehungen						
27	Aufwendungen aus internen Leistungsbeziehungen	9.938,34					
28	Saldo aus internen Leistungsbeziehungen	9.938,34					
29	Ergebnis unt. Berücks. d. int. Leistungsbeziehungen	246.303,44	271.400,00	271.700,00	275.000,00	276.300,00	242.600,00

Haushaltplan 2018

Teilfinanzergebnis 21.1.02 Grundschule Haste							
Samtgemeinde Nenndorf							
Nr.	Bezeichnung	Ergebnis 2016	Ansatz 2017	Ansatz 2018	Plan 2019	Plan 2020	Plan 2021
	Einzahlungen aus laufender Verwaltungstätigkeit						
01	Steuern und ähnliche Abgaben						
02	Zuwendungen und allgemeine Umlagen (außer für Investitionstätigkeit)	7.728,69	7.700,00	13.200,00	13.200,00	13.200,00	13.200,00
03	sonstige Transfereinzahlungen						
04	öffentlich-rechtliche Entgelte (außer Beitr. u. ähnl. Entg. für Inv.-tätigkeit)			6.500,00	6.500,00	6.500,00	6.500,00
05	privatrechtliche Entgelte (außer für Investitionstätigkeit)	4.237,00	4.300,00	4.800,00	4.800,00	4.800,00	4.800,00
06	Kostenerstattungen und Kostenumlagen (außer für Investitionstätigkeit)						
07	Zinsen und ähnliche Einzahlungen						
08	Einz. a. d. Veräußerung geringwert. VermGG						
09	sonstige haushaltswirksame Einzahlungen						
10	= Summe d. Einz. aus lfd. Verwaltungstätigkeit	11.965,69	12.000,00	24.500,00	24.500,00	24.500,00	24.500,00
	Auszahlungen aus laufender Verwaltungstätigkeit						
11	Auszahlungen für aktives Personal	-75.651,09	-67.900,00	-83.400,00	-84.700,00	-86.000,00	-87.300,00
12	Auszahlungen für Versorgung						
13	Auszahlungen für Sach- und Dienstleistungen	-136.142,66	-129.400,00	-124.600,00	-124.600,00	-124.600,00	-121.600,00
14	Zinsen und ähnliche Auszahlungen						
15	Transferauszahlungen (außer für Investitionstätigkeit)	-14.024,58	-30.500,00	-30.500,00	-30.500,00	-30.500,00	-30.500,00
16	sonstige haushaltswirksame Auszahlungen	-20.820,62	-27.600,00	-27.700,00	-27.700,00	-27.700,00	-27.700,00
17	= Summe d. Ausz. aus lfd. Verwaltungstätigkeit	-246.638,95	-255.400,00	-266.200,00	-267.500,00	-268.800,00	-267.100,00
18	Saldo aus lfd. Verwaltungstätigkeit (S. Einz. abz. S. Ausz. aus lfd. Verw.tät.)	-234.673,26	-243.400,00	-241.700,00	-243.000,00	-244.300,00	-242.600,00
	Einzahlungen für Investitionstätigkeit						
19	Zuwendungen für Investitionstätigkeit						
20	Beiträge u.ä. Entgelte für Investitionstätigk.						
21	Veräußerung von Sachvermögen						
22	Veräußerung von Finanzvermögensanlagen						
23	sonstige Investitionstätigkeit						
24	= Summe d. Einz. für Investitionstätigkeit						
	Auszahlungen für Investitionstätigkeit						
25	Erwerb von Grundstücken und Gebäuden						
26	Baumaßnahmen	-323.367,35	-250.000,00	-310.000,00			
27	Erwerb von beweglichem Sachvermögen	-16.152,01	-3.300,00	-23.300,00			
28	Erwerb von Finanzvermögensanlagen						
29	Aktivierbare Zuwendungen						
30	sonstige Investitionstätigkeit						
31	= Summe d. Ausz. für Investitionstätigkeit	-339.519,36	-253.300,00	-333.300,00			
32	Saldo aus Investitionstätigkeit (S. Einz. abz. S. Ausz. aus lfd. Inv.-tät.)	-339.519,36	-253.300,00	-333.300,00			
33	Finanzmittel-Überschuss/-Fehlbetrag (Summe 18 und 32)	-574.192,62	-496.700,00	-575.000,00	-243.000,00	-244.300,00	-242.600,00

Haushaltplan 2018

Teilfinanzergebnis 21.1.02 Grundschule Haste							
Samtgemeinde Nenndorf							
Nr.	Bezeichnung	Ergebnis 2016	Ansatz 2017	Ansatz 2018	Plan 2019	Plan 2020	Plan 2021
	Ein-, Auszahlungen aus Finanzierungstätigkeit						
34	Einz.; Aufn. v. Kred. u. inneren Darl.						
35	Ausz.; Tilg. v. Kred. u. Rückz. v. inn. Darl.						
36	Saldo aus Finanzierungstätigkeit						
37	Finanzmittelveränderung (Summe 33 und 36)	-574.192,62	-496.700,00	-575.000,00	-243.000,00	-244.300,00	-242.600,00

Haushaltplan 2018

Investitionen 21.1.02 Grundschule Haste							
Samtgemeinde Nenndorf							
Nr. Bezeichnung	Jahres- ergebnis 2016	Ansatz 2017	Ansatz 2018	Finanzplan 2019	Finanzplan 2020	Finanzplan 2021	
> 1.000 € Oberhalb der festgelegten Wertgrenze							
00.14.039 Anbau Grundschule Haste	-225.400,08						
2600 26. Baumaßnahmen	-225.400,08						
00.15.035 Baumaßnahmen Brandschutz	-97.967,27	-200.000,00	-60.000,00				
2600 26. Baumaßnahmen	-97.967,27	-200.000,00	-60.000,00				
00.16.023 Um- & Neugestaltung Schulhof GS Haste		-20.000,00					
2600 26. Baumaßnahmen		-20.000,00					
00.16.036 Sonderposten Inventar GS Haste	-7.948,39						
2700 27. Erwerb von beweglichem Sachvermögen	-7.948,39						
00.16.037 Anschaffung Mobiliar Mensa GS Haste	-8.203,62						
2700 27. Erwerb von beweglichem Sachvermögen	-8.203,62						
00.17.017 Sonderposten Inventar 2700 27. Erwerb von beweglichem Sachvermögen		-3.300,00					
		-3.300,00					
00.17.025 Baumaßnahmen i.R. Inklusion Schulen		-15.000,00					
2600 26. Baumaßnahmen		-15.000,00					
00.17.036 Ausstattung Klassenraum hörgeschädigtes Kind		-15.000,00	-17.500,00				
2600 26. Baumaßnahmen		-15.000,00					
2700 27. Erwerb von beweglichem Sachvermögen			-17.500,00				
00.18.015 Sonderposten Inventar Grundschule Haste			-3.300,00				
2700 27. Erwerb von beweglichem Sachvermögen			-3.300,00				
00.18.058 Erneuerung Haupteingangstür			-25.000,00				
2600 26. Baumaßnahmen			-25.000,00				
00.18.084 Baumaßnahmen Schulhof			-210.000,00				
2600 26. Baumaßnahmen			-210.000,00				
00.18.085 2. Handlauf			-15.000,00				
2600 26. Baumaßnahmen			-15.000,00				
00.18.088 Besonderer Stuhl Haste			-2.000,00				
2700 27. Erwerb von beweglichem Sachvermögen			-2.000,00				
Summe	-339.519,36	-253.300,00	-332.800,00				
< 1.000 € Unterhalb der festgelegten Wertgrenze Summe			-500,00				

Haushaltplan 2018

Produktbeschreibung 24.4.01 Kreisschulbaukasse

Samtgemeinde Nenndorf

Produktbereich	24.	Schulträgeraufgaben
Produktgruppe	24.4	Kreisschulbaukasse
Produkt	24.4.01	Kreisschulbaukasse

Kurzbeschreibung

Zahlung eines Beitrages zur Finanzierung der Kreisschulbaukasse, der sich nach der Anzahl der Schüler/innen des Primarbereichs (Grundschulen) bemisst.

Rechtsgrundlage

§ 117 NSchG, Pflichtaufgabe, Kreistagsbeschluss, Ratsbeschluss

Zielgruppen

Schüler/innen
Erziehungsberechtigte
Lehrerkollegium

Leistungen

Haushaltplan 2018

Teilergebnis 24.4.01 Kreisschulbaukasse							
Samtgemeinde Nenndorf							
Nr.	Bezeichnung	Ergebnis 2016	Ansatz 2017	Ansatz 2018	Plan 2019	Plan 2020	Plan 2021
	Ordentliche Erträge						
01	Steuern und ähnliche Abgaben						
02	Zuwendungen und allgemeine Umlagen (außer für Investitionstätigkeit)						
03	Auflösungserträge aus Sonderposten						
04	sonstige Transfererträge						
05	öffentlich-rechtliche Entgelte (außer Beitr. u. ähnl. Entg. für Inv.-tätigkeit)						
06	privatrechtliche Entgelte						
07	Kostenerstattungen und Kostenumlagen						
08	Zinsen und ähnliche Finanzerträge						
09	aktivierte Eigenleistungen						
10	Bestandsveränderungen						
11	sonstige ordentliche Erträge						
12	= Summe ordentliche Erträge						
	Ordentliche Aufwendungen						
13	Aufwendungen für aktives Personal						
14	Aufwendungen für Versorgung						
15	Aufwendungen für Sach- und Dienstleistungen						
16	Abschreibungen						
17	Zinsen und ähnliche Aufwendungen						
18	Transferaufwendungen						
19	sonstige ordentliche Aufwendungen						
20	= Summe ordentliche Aufwendungen						
21	ordentliches Ergebnis (ordentliche Erträge abzüglich ordentliche Aufwendungen)						
22	außerordentliche Erträge						
23	außerordentliche Aufwendungen						
24	außerordentliches Ergebnis (außerord. Erträge abzüglich außerord. Aufwendungen)						
25	Jahresergebnis (Saldo aus dem ordentlichen und dem außerordentlichen Ergebnis)						
26	Erträge aus internen Leistungsbeziehungen						
27	Aufwendungen aus internen Leistungsbeziehungen						
28	Saldo aus internen Leistungsbeziehungen						
29	Ergebnis unt. Berücks. d. int. Leistungsbeziehungen						

Haushaltplan 2018

Teilfinanzergebnis 24.4.01 Kreisschulbaukasse							
Samtgemeinde Nenndorf							
Nr.	Bezeichnung	Ergebnis 2016	Ansatz 2017	Ansatz 2018	Plan 2019	Plan 2020	Plan 2021
	Einzahlungen aus laufender Verwaltungstätigkeit						
01	Steuern und ähnliche Abgaben						
02	Zuwendungen und allgemeine Umlagen (außer für Investitionstätigkeit)						
03	sonstige Transfereinzahlungen						
04	öffentlich-rechtliche Entgelte (außer Beitr. u. ähnl. Entg. für Inv.-tätigkeit)						
05	privatrechtliche Entgelte (außer für Investitionstätigkeit)						
06	Kostenerstattungen und Kostenumlagen (außer für Investitionstätigkeit)						
07	Zinsen und ähnliche Einzahlungen						
08	Einz. a. d. Veräußerung geringwert. VermGG						
09	sonstige haushaltswirksame Einzahlungen						
10	= Summe d. Einz. aus lfd. Verwaltungstätigkeit						
	Auszahlungen aus laufender Verwaltungstätigkeit						
11	Auszahlungen für aktives Personal						
12	Auszahlungen für Versorgung						
13	Auszahlungen für Sach- und Dienstleistungen						
14	Zinsen und ähnliche Auszahlungen						
15	Transferauszahlungen (außer für Investitionstätigkeit)						
16	sonstige haushaltswirksame Auszahlungen						
17	= Summe d. Ausz. aus lfd. Verwaltungstätigkeit						
18	Saldo aus lfd. Verwaltungstätigkeit (S. Einz. abz. S. Ausz. aus lfd. Verw.tät.)						
	Einzahlungen für Investitionstätigkeit						
19	Zuwendungen für Investitionstätigkeit						
20	Beiträge u.ä. Entgelte für Investitionstätigk.						
21	Veräußerung von Sachvermögen						
22	Veräußerung von Finanzvermögensanlagen						
23	sonstige Investitionstätigkeit						
24	= Summe d. Einz. für Investitionstätigkeit						
	Auszahlungen für Investitionstätigkeit						
25	Erwerb von Grundstücken und Gebäuden						
26	Baumaßnahmen						
27	Erwerb von beweglichem Sachvermögen						
28	Erwerb von Finanzvermögensanlagen						
29	Aktivierbare Zuwendungen	-20.580,00	-21.000,00	-21.000,00	-21.000,00	-21.000,00	-21.000,00
30	sonstige Investitionstätigkeit						
31	= Summe d. Ausz. für Investitionstätigkeit	-20.580,00	-21.000,00	-21.000,00	-21.000,00	-21.000,00	-21.000,00
32	Saldo aus Investitionstätigkeit (S. Einz. abz. S. Ausz. aus lfd. Inv.-tät.)	-20.580,00	-21.000,00	-21.000,00	-21.000,00	-21.000,00	-21.000,00
33	Finanzmittel-Überschuss/-Fehlbetrag (Summe 18 und 32)	-20.580,00	-21.000,00	-21.000,00	-21.000,00	-21.000,00	-21.000,00

Haushaltplan 2018

Teilfinanzergebnis 24.4.01 Kreisschulbaukasse							
Samtgemeinde Nenndorf							
Nr.	Bezeichnung	Ergebnis 2016	Ansatz 2017	Ansatz 2018	Plan 2019	Plan 2020	Plan 2021
	Ein-, Auszahlungen aus Finanzierungstätigkeit						
34	Einz.; Aufn. v. Kred. u. inneren Darl.						
35	Ausz.; Tilg. v. Kred. u. Rückz. v. inn. Darl.						
36	Saldo aus Finanzierungstätigkeit						
37	Finanzmittelveränderung (Summe 33 und 36)	-20.580,00	-21.000,00	-21.000,00	-21.000,00	-21.000,00	-21.000,00

Haushaltplan 2018

Investitionen 24.4.01 Kreisschulbaukasse							
Samtgemeinde Nenndorf							
Nr. Bezeichnung	Jahres- ergebnis 2016	Ansatz 2017	Ansatz 2018	Finanzplan 2019	Finanzplan 2020	Finanzplan 2021	
> 1.000 € Oberhalb der festgelegten Wertgrenze							
00.16.006 Beitrag zur Kreisschulbaukasse	-20.580,00						
2900 29. Aktivierbare Zuwendungen	-20.580,00						
00.17.002 Beitrag zur Kreisschulbaukasse		-21.000,00					
2900 29. Aktivierbare Zuwendungen		-21.000,00					
00.18.002 Beitrag zur Kreisschulbaukasse			-21.000,00				
2900 29. Aktivierbare Zuwendungen			-21.000,00				
00.19.004 Beitrag zur Kreisschulbaukasse				-21.000,00	-21.000,00	-21.000,00	
2900 29. Aktivierbare Zuwendungen				-21.000,00	-21.000,00	-21.000,00	
Summe	-20.580,00	-21.000,00	-21.000,00	-21.000,00	-21.000,00	-21.000,00	

Haushaltplan 2018

Produktbeschreibung 27.2.01 Büchereien

Samtgemeinde Nenndorf

Produktbereich	27.	Kultur und Wissenschaft
Produktgruppe	27.2	Büchereien
Produkt	27.2.01	Büchereien

Kurzbeschreibung

Beschäftigung einer Halbtagskraft in der Evangelisch-öffentlichen Bücherei.
Bereitstellung von Geldmitteln für den Bestandsaufbau und für Fortbildungskosten.

Verleih von Medien (Bücher, Spiele, CD's).

Durchführung von Veranstaltungen (Literaturkreisabende, Büchereibasare etc.).

Bereitstellung von Geldmitteln für die öffentliche Bücherei in der Grundschule Haste für die Anschaffung von Sach-, Kinder- und Jugendbüchern.

Rechtsgrundlage

Ratsbeschluss, freiwillige Aufgabe, Vertrag über die gemeinsame Trägerschaft einer öffentlichen Bücherei zwischen der ev. Kirchengemeinde Bad Nenndorf und der Samtgemeinde Nenndorf

Zielgruppen

Einwohner/innen

Besucher/innen der Samtgemeinde Nenndorf und Umgebung

Leistungen

Evangelisch-öffentliche Bücherei Bad Nenndorf

Bücherei Grundschule Haste

Haushaltplan 2018

Teilergebnis 27.2.01 Büchereien							
Samtgemeinde Nenndorf							
Nr.	Bezeichnung	Ergebnis 2016	Ansatz 2017	Ansatz 2018	Plan 2019	Plan 2020	Plan 2021
	Ordentliche Erträge						
01	Steuern und ähnliche Abgaben						
02	Zuwendungen und allgemeine Umlagen (außer für Investitionstätigkeit)						
03	Auflösungserträge aus Sonderposten						
04	sonstige Transfererträge						
05	öffentlich-rechtliche Entgelte (außer Beitr. u. ähnl. Entg. für Inv.-tätigkeit)						
06	privatrechtliche Entgelte						
07	Kostenerstattungen und Kostenumlagen						
08	Zinsen und ähnliche Finanzerträge						
09	aktivierte Eigenleistungen						
10	Bestandsveränderungen						
11	sonstige ordentliche Erträge						
12	= Summe ordentliche Erträge						
	Ordentliche Aufwendungen						
13	Aufwendungen für aktives Personal	21.915,33	22.800,00	23.100,00	23.500,00	23.900,00	24.300,00
14	Aufwendungen für Versorgung						
15	Aufwendungen für Sach- und Dienstleistungen	176,00	300,00	300,00	300,00	300,00	300,00
16	Abschreibungen						
17	Zinsen und ähnliche Aufwendungen						
18	Transferaufwendungen	5.000,00	5.000,00	5.000,00	5.000,00	5.000,00	5.000,00
19	sonstige ordentliche Aufwendungen						
20	= Summe ordentliche Aufwendungen	27.091,33	28.100,00	28.400,00	28.800,00	29.200,00	29.600,00
21	ordentliches Ergebnis (ordentliche Erträge abzüglich ordentliche Aufwendungen)	27.091,33	28.100,00	28.400,00	28.800,00	29.200,00	29.600,00
22	außerordentliche Erträge						
23	außerordentliche Aufwendungen						
24	außerordentliches Ergebnis (außerord. Erträge abzüglich außerord. Aufwendungen)						
25	Jahresergebnis (Saldo aus dem ordentlichen und dem außerordentlichen Ergebnis)	27.091,33	28.100,00	28.400,00	28.800,00	29.200,00	29.600,00
26	Erträge aus internen Leistungsbeziehungen						
27	Aufwendungen aus internen Leistungsbeziehungen						
28	Saldo aus internen Leistungsbeziehungen						
29	Ergebnis unt. Berücks. d. int. Leistungsbeziehungen	27.091,33	28.100,00	28.400,00	28.800,00	29.200,00	29.600,00

Haushaltplan 2018

Teilfinanzergebnis 27.2.01 Büchereien							
Samtgemeinde Nenndorf							
Nr.	Bezeichnung	Ergebnis 2016	Ansatz 2017	Ansatz 2018	Plan 2019	Plan 2020	Plan 2021
	Einzahlungen aus laufender Verwaltungstätigkeit						
01	Steuern und ähnliche Abgaben						
02	Zuwendungen und allgemeine Umlagen (außer für Investitionstätigkeit)						
03	sonstige Transfereinzahlungen						
04	öffentlich-rechtliche Entgelte (außer Beitr. u. ähnl. Entg. für Inv.-tätigkeit)						
05	privatrechtliche Entgelte (außer für Investitionstätigkeit)						
06	Kostenerstattungen und Kostenumlagen (außer für Investitionstätigkeit)						
07	Zinsen und ähnliche Einzahlungen						
08	Einz. a. d. Veräußerung geringwert. VermGG						
09	sonstige haushaltswirksame Einzahlungen						
10	= Summe d. Einz. aus lfd. Verwaltungstätigkeit						
	Auszahlungen aus laufender Verwaltungstätigkeit						
11	Auszahlungen für aktives Personal	-21.915,33	-22.800,00	-23.100,00	-23.500,00	-23.900,00	-24.300,00
12	Auszahlungen für Versorgung						
13	Auszahlungen für Sach- und Dienstleistungen	-176,00	-300,00	-300,00	-300,00	-300,00	-300,00
14	Zinsen und ähnliche Auszahlungen						
15	Transferauszahlungen (außer für Investitionstätigkeit)	-5.000,00	-5.000,00	-5.000,00	-5.000,00	-5.000,00	-5.000,00
16	sonstige haushaltswirksame Auszahlungen						
17	= Summe d. Ausz. aus lfd. Verwaltungstätigkeit	-27.091,33	-28.100,00	-28.400,00	-28.800,00	-29.200,00	-29.600,00
18	Saldo aus lfd. Verwaltungstätigkeit (S. Einz. abz. S. Ausz. aus lfd. Verw.tät.)	-27.091,33	-28.100,00	-28.400,00	-28.800,00	-29.200,00	-29.600,00
	Einzahlungen für Investitionstätigkeit						
19	Zuwendungen für Investitionstätigkeit						
20	Beiträge u.ä. Entgelte für Investitionstätigk.						
21	Veräußerung von Sachvermögen						
22	Veräußerung von Finanzvermögensanlagen						
23	sonstige Investitionstätigkeit						
24	= Summe d. Einz. für Investitionstätigkeit						
	Auszahlungen für Investitionstätigkeit						
25	Erwerb von Grundstücken und Gebäuden						
26	Baumaßnahmen						
27	Erwerb von beweglichem Sachvermögen		-1.000,00				
28	Erwerb von Finanzvermögensanlagen						
29	Aktivierbare Zuwendungen						
30	sonstige Investitionstätigkeit						
31	= Summe d. Ausz. für Investitionstätigkeit		-1.000,00				
32	Saldo aus Investitionstätigkeit (S. Einz. abz. S. Ausz. aus lfd. Inv.-tät.)		-1.000,00				
33	Finanzmittel-Überschuss/-Fehlbetrag (Summe 18 und 32)	-27.091,33	-29.100,00	-28.400,00	-28.800,00	-29.200,00	-29.600,00

Haushaltplan 2018

Teilfinanzergebnis 27.2.01 Büchereien							
Samtgemeinde Nenndorf							
Nr.	Bezeichnung	Ergebnis 2016	Ansatz 2017	Ansatz 2018	Plan 2019	Plan 2020	Plan 2021
	Ein-, Auszahlungen aus Finanzierungstätigkeit						
34	Einz.; Aufn. v. Kred. u. inneren Darl.						
35	Ausz.; Tilg. v. Kred. u. Rückz. v. inn. Darl.						
36	Saldo aus Finanzierungstätigkeit						
37	Finanzmittelveränderung (Summe 33 und 36)	-27.091,33	-29.100,00	-28.400,00	-28.800,00	-29.200,00	-29.600,00

Haushaltplan 2018

Investitionen 27.2.01 Büchereien							
Samtgemeinde Nenndorf							
Nr. Bezeichnung	Jahres- ergebnis 2016	Ansatz 2017	Ansatz 2018	Finanzplan 2019	Finanzplan 2020	Finanzplan 2021	
> 1.000 € Oberhalb der festgelegten Wertgrenze							
< 1.000 € Unterhalb der festgelegten Wertgrenze Summe		-1.000,00					

Haushaltplan 2018

Produktbeschreibung 28.1.01 Heimat- und sonstige Kulturpflege

Samtgemeinde Nenndorf

Produktbereich	28.	Kultur und Wissenschaft
Produktgruppe	28.1	Heimat- und sonstige Kulturpflege
Produkt	28.1.01	Heimat- und sonstige Kulturpflege

Kurzbeschreibung

Förderung kultureller Einrichtungen und Veranstaltungen.

Rechtsgrundlage

Ratsbeschluss, freiwillige Aufgabe

Zielgruppen

Träger kultureller Einrichtungen

Einwohner/innen

Besucher/innen

Leistungen

Förderung kultureller Einrichtungen und Veranstaltungen:

- Beitrag an Schaumburger Landschaft
- Beitrag an Schaumburger Deutsch- Amerikanische Gesellschaft
- Zuschuss "Bad Nenndorf ist bunt"

Haushaltplan 2018

Teilergebnis 28.1.01 Heimat- und sonstige Kulturpflege							
Samtgemeinde Nenndorf							
Nr.	Bezeichnung	Ergebnis 2016	Ansatz 2017	Ansatz 2018	Plan 2019	Plan 2020	Plan 2021
	Ordentliche Erträge						
01	Steuern und ähnliche Abgaben						
02	Zuwendungen und allgemeine Umlagen (außer für Investitionstätigkeit)						
03	Auflösungserträge aus Sonderposten						
04	sonstige Transfererträge						
05	öffentlich-rechtliche Entgelte (außer Beitr. u. ähnl. Entg. für Inv.-tätigkeit)						
06	privatrechtliche Entgelte						
07	Kostenerstattungen und Kostenumlagen						
08	Zinsen und ähnliche Finanzerträge						
09	aktivierte Eigenleistungen						
10	Bestandsveränderungen						
11	sonstige ordentliche Erträge						
12	= Summe ordentliche Erträge						
	Ordentliche Aufwendungen						
13	Aufwendungen für aktives Personal						
14	Aufwendungen für Versorgung						
15	Aufwendungen für Sach- und Dienstleistungen						
16	Abschreibungen						
17	Zinsen und ähnliche Aufwendungen						
18	Transferaufwendungen	4.918,28	5.000,00	5.000,00	5.000,00	5.000,00	5.000,00
19	sonstige ordentliche Aufwendungen						
20	= Summe ordentliche Aufwendungen	4.918,28	5.000,00	5.000,00	5.000,00	5.000,00	5.000,00
21	ordentliches Ergebnis (ordentliche Erträge abzüglich ordentliche Aufwendungen)	4.918,28	5.000,00	5.000,00	5.000,00	5.000,00	5.000,00
22	außerordentliche Erträge						
23	außerordentliche Aufwendungen						
24	außerordentliches Ergebnis (außerord. Erträge abzüglich außerord. Aufwendungen)						
25	Jahresergebnis (Saldo aus dem ordentlichen und dem außerordentlichen Ergebnis)	4.918,28	5.000,00	5.000,00	5.000,00	5.000,00	5.000,00
26	Erträge aus internen Leistungsbeziehungen						
27	Aufwendungen aus internen Leistungsbeziehungen						
28	Saldo aus internen Leistungsbeziehungen						
29	Ergebnis unt. Berücks. d. int. Leistungsbeziehungen	4.918,28	5.000,00	5.000,00	5.000,00	5.000,00	5.000,00

Haushaltplan 2018

Teilfinanzergebnis 28.1.01 Heimat- und sonstige Kulturpflege							
Samtgemeinde Nenndorf							
Nr.	Bezeichnung	Ergebnis 2016	Ansatz 2017	Ansatz 2018	Plan 2019	Plan 2020	Plan 2021
	Einzahlungen aus laufender Verwaltungstätigkeit						
01	Steuern und ähnliche Abgaben						
02	Zuwendungen und allgemeine Umlagen (außer für Investitionstätigkeit)						
03	sonstige Transfereinzahlungen						
04	öffentlich-rechtliche Entgelte (außer Beitr. u. ähnl. Entg. für Inv.-tätigkeit)						
05	privatrechtliche Entgelte (außer für Investitionstätigkeit)						
06	Kostenerstattungen und Kostenumlagen (außer für Investitionstätigkeit)						
07	Zinsen und ähnliche Einzahlungen						
08	Einz. a. d. Veräußerung geringwert. VermGG						
09	sonstige haushaltswirksame Einzahlungen						
10	= Summe d. Einz. aus lfd. Verwaltungstätigkeit						
	Auszahlungen aus laufender Verwaltungstätigkeit						
11	Auszahlungen für aktives Personal						
12	Auszahlungen für Versorgung						
13	Auszahlungen für Sach- und Dienstleistungen						
14	Zinsen und ähnliche Auszahlungen						
15	Transferauszahlungen (außer für Investitionstätigkeit)	-4.918,28	-5.000,00	-5.000,00	-5.000,00	-5.000,00	-5.000,00
16	sonstige haushaltswirksame Auszahlungen						
17	= Summe d. Ausz. aus lfd. Verwaltungstätigkeit	-4.918,28	-5.000,00	-5.000,00	-5.000,00	-5.000,00	-5.000,00
18	Saldo aus lfd. Verwaltungstätigkeit (S. Einz. abz. S. Ausz. aus lfd. Verw.tät.)	-4.918,28	-5.000,00	-5.000,00	-5.000,00	-5.000,00	-5.000,00
	Einzahlungen für Investitionstätigkeit						
19	Zuwendungen für Investitionstätigkeit						
20	Beiträge u.ä. Entgelte für Investitionstätigk.						
21	Veräußerung von Sachvermögen						
22	Veräußerung von Finanzvermögensanlagen						
23	sonstige Investitionstätigkeit						
24	= Summe d. Einz. für Investitionstätigkeit						
	Auszahlungen für Investitionstätigkeit						
25	Erwerb von Grundstücken und Gebäuden						
26	Baumaßnahmen						
27	Erwerb von beweglichem Sachvermögen						
28	Erwerb von Finanzvermögensanlagen						
29	Aktivierbare Zuwendungen						
30	sonstige Investitionstätigkeit						
31	= Summe d. Ausz. für Investitionstätigkeit						
32	Saldo aus Investitionstätigkeit (S. Einz. abz. S. Ausz. aus lfd. Inv.-tät.)						
33	Finanzmittel-Überschuss/-Fehlbetrag (Summe 18 und 32)	-4.918,28	-5.000,00	-5.000,00	-5.000,00	-5.000,00	-5.000,00

Haushaltplan 2018

Teilfinanzergebnis 28.1.01 Heimat- und sonstige Kulturpflege							
Samtgemeinde Nenndorf							
Nr.	Bezeichnung	Ergebnis 2016	Ansatz 2017	Ansatz 2018	Plan 2019	Plan 2020	Plan 2021
	Ein-, Auszahlungen aus Finanzierungstätigkeit						
34	Einz.; Aufn. v. Kred. u. inneren Darl.						
35	Ausz.; Tilg. v. Kred. u. Rückz. v. inn. Darl.						
36	Saldo aus Finanzierungstätigkeit						
37	Finanzmittelveränderung (Summe 33 und 36)	-4.918,28	-5.000,00	-5.000,00	-5.000,00	-5.000,00	-5.000,00

Haushaltplan 2018

Produktbeschreibung 31.5.01 Soziale Einrichtungen für Wohnungslose		
Samtgemeinde Nenndorf		
Produktbereich	31.	Soziale Hilfen
Produktgruppe	31.5	Soziale Einrichtungen
Produkt	31.5.01	Soziale Einrichtungen für Wohnungslose
Kurzbeschreibung		
Bereitstellung von Haushaltsmitteln für die Unterbringung von Obdachlosen.		
Rechtsgrundlage		
Ratsbeschluss, Pflichtaufgabe, SOG, Verordnung über die Unterbringung von Obdachlosen		
Zielgruppen		
Obdachlose		
Leistungen		
Sonstige Obdachlosenunterbringung		

Haushaltplan 2018

Teilergebnis 31.5.01 Soziale Einrichtungen für Wohnungslose							
Samtgemeinde Nenndorf							
Nr.	Bezeichnung	Ergebnis 2016	Ansatz 2017	Ansatz 2018	Plan 2019	Plan 2020	Plan 2021
	Ordentliche Erträge						
01	Steuern und ähnliche Abgaben						
02	Zuwendungen und allgemeine Umlagen (außer für Investitionstätigkeit)						
03	Auflösungserträge aus Sonderposten						
04	sonstige Transfererträge						
05	öffentlich-rechtliche Entgelte (außer Beitr. u. ähnl. Entg. für Inv.-tätigkeit)	-2.842,04	-3.000,00	-3.000,00	-3.000,00	-3.000,00	-3.000,00
06	privatrechtliche Entgelte						
07	Kostenerstattungen und Kostenumlagen						
08	Zinsen und ähnliche Finanzerträge						
09	aktivierte Eigenleistungen						
10	Bestandsveränderungen						
11	sonstige ordentliche Erträge	-80,10					
12	= Summe ordentliche Erträge	-2.922,14	-3.000,00	-3.000,00	-3.000,00	-3.000,00	-3.000,00
	Ordentliche Aufwendungen						
13	Aufwendungen für aktives Personal						
14	Aufwendungen für Versorgung						
15	Aufwendungen für Sach- und Dienstleistungen	7.873,73	5.000,00	4.500,00	4.500,00	4.500,00	4.500,00
16	Abschreibungen						
17	Zinsen und ähnliche Aufwendungen						
18	Transferaufwendungen						
19	sonstige ordentliche Aufwendungen						
20	= Summe ordentliche Aufwendungen	7.873,73	5.000,00	4.500,00	4.500,00	4.500,00	4.500,00
21	ordentliches Ergebnis (ordentliche Erträge abzüglich ordentliche Aufwendungen)	4.951,59	2.000,00	1.500,00	1.500,00	1.500,00	1.500,00
22	außerordentliche Erträge						
23	außerordentliche Aufwendungen						
24	außerordentliches Ergebnis (außerord. Erträge abzüglich außerord. Aufwendungen)						
25	Jahresergebnis (Saldo aus dem ordentlichen und dem außerordentlichen Ergebnis)	4.951,59	2.000,00	1.500,00	1.500,00	1.500,00	1.500,00
26	Erträge aus internen Leistungsbeziehungen						
27	Aufwendungen aus internen Leistungsbeziehungen						
28	Saldo aus internen Leistungsbeziehungen						
29	Ergebnis unt. Berücks. d. int. Leistungsbeziehungen	4.951,59	2.000,00	1.500,00	1.500,00	1.500,00	1.500,00

Haushaltplan 2018

Teilfinanzergebnis 31.5.01 Soziale Einrichtungen für Wohnungslose							
Samtgemeinde Nenndorf							
Nr.	Bezeichnung	Ergebnis 2016	Ansatz 2017	Ansatz 2018	Plan 2019	Plan 2020	Plan 2021
	Einzahlungen aus laufender Verwaltungstätigkeit						
01	Steuern und ähnliche Abgaben						
02	Zuwendungen und allgemeine Umlagen (außer für Investitionstätigkeit)						
03	sonstige Transfereinzahlungen						
04	öffentlich-rechtliche Entgelte (außer Beitr. u. ähnl. Entg. für Inv.-tätigkeit)	2.922,14	3.000,00	3.000,00	3.000,00	3.000,00	3.000,00
05	privatrechtliche Entgelte (außer für Investitionstätigkeit)						
06	Kostenerstattungen und Kostenumlagen (außer für Investitionstätigkeit)						
07	Zinsen und ähnliche Einzahlungen						
08	Einz. a. d. Veräußerung geringwert. VermGG						
09	sonstige haushaltswirksame Einzahlungen						
10	= Summe d. Einz. aus lfd. Verwaltungstätigkeit	2.922,14	3.000,00	3.000,00	3.000,00	3.000,00	3.000,00
	Auszahlungen aus laufender Verwaltungstätigkeit						
11	Auszahlungen für aktives Personal						
12	Auszahlungen für Versorgung						
13	Auszahlungen für Sach- und Dienstleistungen	-7.873,73	-5.000,00	-4.500,00	-4.500,00	-4.500,00	-4.500,00
14	Zinsen und ähnliche Auszahlungen						
15	Transferauszahlungen (außer für Investitionstätigkeit)						
16	sonstige haushaltswirksame Auszahlungen						
17	= Summe d. Ausz. aus lfd. Verwaltungstätigkeit	-7.873,73	-5.000,00	-4.500,00	-4.500,00	-4.500,00	-4.500,00
18	Saldo aus lfd. Verwaltungstätigkeit (S. Einz. abz. S. Ausz. aus lfd. Verw.tät.)	-4.951,59	-2.000,00	-1.500,00	-1.500,00	-1.500,00	-1.500,00
	Einzahlungen für Investitionstätigkeit						
19	Zuwendungen für Investitionstätigkeit						
20	Beiträge u.ä. Entgelte für Investitionstätigk.						
21	Veräußerung von Sachvermögen						
22	Veräußerung von Finanzvermögensanlagen						
23	sonstige Investitionstätigkeit						
24	= Summe d. Einz. für Investitionstätigkeit						
	Auszahlungen für Investitionstätigkeit						
25	Erwerb von Grundstücken und Gebäuden						
26	Baumaßnahmen						
27	Erwerb von beweglichem Sachvermögen						
28	Erwerb von Finanzvermögensanlagen						
29	Aktivierbare Zuwendungen						
30	sonstige Investitionstätigkeit						
31	= Summe d. Ausz. für Investitionstätigkeit						
32	Saldo aus Investitionstätigkeit (S. Einz. abz. S. Ausz. aus lfd. Inv.-tät.)						
33	Finanzmittel-Überschuss/-Fehlbetrag (Summe 18 und 32)	-4.951,59	-2.000,00	-1.500,00	-1.500,00	-1.500,00	-1.500,00

Haushaltplan 2018

Teilfinanzergebnis 31.5.01 Soziale Einrichtungen für Wohnungslose							
Samtgemeinde Nenndorf							
Nr.	Bezeichnung	Ergebnis 2016	Ansatz 2017	Ansatz 2018	Plan 2019	Plan 2020	Plan 2021
	Ein-, Auszahlungen aus Finanzierungstätigkeit						
34	Einz.; Aufn. v. Kred. u. inneren Darl.						
35	Ausz.; Tilg. v. Kred. u. Rückz. v. inn. Darl.						
36	Saldo aus Finanzierungstätigkeit						
37	Finanzmittelveränderung (Summe 33 und 36)	-4.951,59	-2.000,00	-1.500,00	-1.500,00	-1.500,00	-1.500,00

Haushaltplan 2018

Produktbeschreibung 35.1.01 Sonstige soziale Angelegenheiten		
Samtgemeinde Nenndorf		
Produktbereich	35.	Soziale Hilfen
Produktgruppe	35.1	Sonstige soziale Hilfen und Leistungen
Produkt	35.1.01	Sonstige soziale Angelegenheiten
Kurzbeschreibung		
Zuschüsse für ehrenamtliche Institutionen der Samtgemeinde Nenndorf (Seniorenbeirat, Präventionsbeirat).		
Förderung des AWO Kreisverband Schaumburg e.V. durch finanzielle Unterstützung.		
Rechtsgrundlage		
Ratsbeschluss, freiwillige Aufgabe		
Arbeitsgrundlage für den Präventionsbeirat der Samtgemeinde Nenndorf		
Satzung für den Seniorenbeirat der Samtgemeinde Nenndorf		
Zielgruppen		
Einwohner/innen		
Interessierte		
Betroffene		
Leistungen		
Gewährung von Zuschüssen an soziale Einrichtungen und Initiativen: Seniorenbeirat, Präventionsbeirat, AWO, DRK "Die Tafel"		

Haushaltplan 2018

Teilergebnis 35.1.01 Sonstige soziale Angelegenheiten							
Samtgemeinde Nenndorf							
Nr.	Bezeichnung	Ergebnis 2016	Ansatz 2017	Ansatz 2018	Plan 2019	Plan 2020	Plan 2021
	Ordentliche Erträge						
01	Steuern und ähnliche Abgaben						
02	Zuwendungen und allgemeine Umlagen (außer für Investitionstätigkeit)						
03	Auflösungserträge aus Sonderposten						
04	sonstige Transfererträge						
05	öffentlich-rechtliche Entgelte (außer Beitr. u. ähnl. Entg. für Inv.-tätigkeit)						
06	privatrechtliche Entgelte						
07	Kostenerstattungen und Kostenumlagen						
08	Zinsen und ähnliche Finanzerträge						
09	aktivierte Eigenleistungen						
10	Bestandsveränderungen						
11	sonstige ordentliche Erträge						
12	= Summe ordentliche Erträge						
	Ordentliche Aufwendungen						
13	Aufwendungen für aktives Personal						
14	Aufwendungen für Versorgung						
15	Aufwendungen für Sach- und Dienstleistungen	1.217,87	1.000,00	1.000,00	1.000,00	1.000,00	1.000,00
16	Abschreibungen						
17	Zinsen und ähnliche Aufwendungen						
18	Transferaufwendungen	3.800,00	3.500,00	3.500,00	3.500,00	3.500,00	3.500,00
19	sonstige ordentliche Aufwendungen	69,30	200,00	200,00	200,00	200,00	200,00
20	= Summe ordentliche Aufwendungen	5.087,17	4.700,00	4.700,00	4.700,00	4.700,00	4.700,00
21	ordentliches Ergebnis (ordentliche Erträge abzüglich ordentliche Aufwendungen)	5.087,17	4.700,00	4.700,00	4.700,00	4.700,00	4.700,00
22	außerordentliche Erträge						
23	außerordentliche Aufwendungen						
24	außerordentliches Ergebnis (außerord. Erträge abzüglich außerord. Aufwendungen)						
25	Jahresergebnis (Saldo aus dem ordentlichen und dem außerordentlichen Ergebnis)	5.087,17	4.700,00	4.700,00	4.700,00	4.700,00	4.700,00
26	Erträge aus internen Leistungsbeziehungen						
27	Aufwendungen aus internen Leistungsbeziehungen						
28	Saldo aus internen Leistungsbeziehungen						
29	Ergebnis unt. Berücks. d. int. Leistungsbeziehungen	5.087,17	4.700,00	4.700,00	4.700,00	4.700,00	4.700,00

Haushaltplan 2018

Teilfinanzergebnis 35.1.01 Sonstige soziale Angelegenheiten							
Samtgemeinde Nenndorf							
Nr.	Bezeichnung	Ergebnis 2016	Ansatz 2017	Ansatz 2018	Plan 2019	Plan 2020	Plan 2021
	Einzahlungen aus laufender Verwaltungstätigkeit						
01	Steuern und ähnliche Abgaben						
02	Zuwendungen und allgemeine Umlagen (außer für Investitionstätigkeit)						
03	sonstige Transfereinzahlungen						
04	öffentlich-rechtliche Entgelte (außer Beitr. u. ähnl. Entg. für Inv.-tätigkeit)						
05	privatrechtliche Entgelte (außer für Investitionstätigkeit)						
06	Kostenerstattungen und Kostenumlagen (außer für Investitionstätigkeit)						
07	Zinsen und ähnliche Einzahlungen						
08	Einz. a. d. Veräußerung geringwert. VermGG						
09	sonstige haushaltswirksame Einzahlungen						
10	= Summe d. Einz. aus lfd. Verwaltungstätigkeit						
	Auszahlungen aus laufender Verwaltungstätigkeit						
11	Auszahlungen für aktives Personal						
12	Auszahlungen für Versorgung						
13	Auszahlungen für Sach- und Dienstleistungen	-1.217,87	-1.000,00	-1.000,00	-1.000,00	-1.000,00	-1.000,00
14	Zinsen und ähnliche Auszahlungen						
15	Transferauszahlungen (außer für Investitionstätigkeit)	-3.800,00	-3.500,00	-3.500,00	-3.500,00	-3.500,00	-3.500,00
16	sonstige haushaltswirksame Auszahlungen	-2.069,30	-200,00	-200,00	-200,00	-200,00	-200,00
17	= Summe d. Ausz. aus lfd. Verwaltungstätigkeit	-7.087,17	-4.700,00	-4.700,00	-4.700,00	-4.700,00	-4.700,00
18	Saldo aus lfd. Verwaltungstätigkeit (S. Einz. abz. S. Ausz. aus lfd. Verw.tät.)	-7.087,17	-4.700,00	-4.700,00	-4.700,00	-4.700,00	-4.700,00
	Einzahlungen für Investitionstätigkeit						
19	Zuwendungen für Investitionstätigkeit						
20	Beiträge u.ä. Entgelte für Investitionstätigk.						
21	Veräußerung von Sachvermögen						
22	Veräußerung von Finanzvermögensanlagen						
23	sonstige Investitionstätigkeit						
24	= Summe d. Einz. für Investitionstätigkeit						
	Auszahlungen für Investitionstätigkeit						
25	Erwerb von Grundstücken und Gebäuden						
26	Baumaßnahmen						
27	Erwerb von beweglichem Sachvermögen						
28	Erwerb von Finanzvermögensanlagen						
29	Aktivierbare Zuwendungen						
30	sonstige Investitionstätigkeit						
31	= Summe d. Ausz. für Investitionstätigkeit						
32	Saldo aus Investitionstätigkeit (S. Einz. abz. S. Ausz. aus lfd. Inv.-tät.)						
33	Finanzmittel-Überschuss/-Fehlbetrag (Summe 18 und 32)	-7.087,17	-4.700,00	-4.700,00	-4.700,00	-4.700,00	-4.700,00

Haushaltplan 2018

Teilfinanzergebnis 35.1.01 Sonstige soziale Angelegenheiten							
Samtgemeinde Nenndorf							
Nr.	Bezeichnung	Ergebnis 2016	Ansatz 2017	Ansatz 2018	Plan 2019	Plan 2020	Plan 2021
	Ein-, Auszahlungen aus Finanzierungstätigkeit						
34	Einz.; Aufn. v. Kred. u. inneren Darl.						
35	Ausz.; Tilg. v. Kred. u. Rückz. v. inn. Darl.						
36	Saldo aus Finanzierungstätigkeit						
37	Finanzmittelveränderung (Summe 33 und 36)	-7.087,17	-4.700,00	-4.700,00	-4.700,00	-4.700,00	-4.700,00

Haushaltplan 2018

Produktbeschreibung 36.1.01 Übernahme von Kindergarten- und Hortgebühren		
Samtgemeinde Nenndorf		
Produktbereich	36.	Kinder-, Jugend- und Familienhilfe
Produktgruppe	36.1	Förderung von Kindern in Tageseinrichtungen und in Tagespflege
Produkt	36.1.01	Übernahme von Kindergarten- und Hortgebühren
Kurzbeschreibung		
Förderung von sozialschwachen Familien durch die Übernahme von Aufwendungen zur Betreuung und Unterbringung von Kindern.		
Rechtsgrundlage		
KJHG, Ratsbeschluss, Vereinbarung zwischen dem Landkreis Schaumburg und der Samtgemeinde Nenndorf		
Zielgruppen		
Kindergarten- und Hortkinder aus sozialschwachen Familien		
Leistungen		

Haushaltplan 2018

Teilergebnis 36.1.01 Übernahme von Kindergarten- und Hortgebühren							
Samtgemeinde Nenndorf							
Nr.	Bezeichnung	Ergebnis 2016	Ansatz 2017	Ansatz 2018	Plan 2019	Plan 2020	Plan 2021
	Ordentliche Erträge						
01	Steuern und ähnliche Abgaben						
02	Zuwendungen und allgemeine Umlagen (außer für Investitionstätigkeit)	-131.302,50	-149.000,00	-150.000,00	-150.000,00	-150.000,00	-150.000,00
03	Auflösungserträge aus Sonderposten						
04	sonstige Transfererträge						
05	öffentlich-rechtliche Entgelte (außer Beitr. u. ähnl. Entg. für Inv.-tätigkeit)						
06	privatrechtliche Entgelte						
07	Kostenerstattungen und Kostenumlagen						
08	Zinsen und ähnliche Finanzerträge						
09	aktivierte Eigenleistungen						
10	Bestandsveränderungen						
11	sonstige ordentliche Erträge						
12	= Summe ordentliche Erträge	-131.302,50	-149.000,00	-150.000,00	-150.000,00	-150.000,00	-150.000,00
	Ordentliche Aufwendungen						
13	Aufwendungen für aktives Personal						
14	Aufwendungen für Versorgung						
15	Aufwendungen für Sach- und Dienstleistungen						
16	Abschreibungen						
17	Zinsen und ähnliche Aufwendungen						
18	Transferaufwendungen	157.476,00	162.000,00	162.000,00	162.000,00	162.000,00	162.000,00
19	sonstige ordentliche Aufwendungen						
20	= Summe ordentliche Aufwendungen	157.476,00	162.000,00	162.000,00	162.000,00	162.000,00	162.000,00
21	ordentliches Ergebnis (ordentliche Erträge abzüglich ordentliche Aufwendungen)	26.173,50	13.000,00	12.000,00	12.000,00	12.000,00	12.000,00
22	außerordentliche Erträge						
23	außerordentliche Aufwendungen						
24	außerordentliches Ergebnis (außerord. Erträge abzüglich außerord. Aufwendungen)						
25	Jahresergebnis (Saldo aus dem ordentlichen und dem außerordentlichen Ergebnis)	26.173,50	13.000,00	12.000,00	12.000,00	12.000,00	12.000,00
26	Erträge aus internen Leistungsbeziehungen						
27	Aufwendungen aus internen Leistungsbeziehungen						
28	Saldo aus internen Leistungsbeziehungen						
29	Ergebnis unt. Berücks. d. int. Leistungsbeziehungen	26.173,50	13.000,00	12.000,00	12.000,00	12.000,00	12.000,00

Haushaltplan 2018

Teilfinanzergebnis 36.1.01 Übernahme von Kindergarten- und Hortgebühren							
Samtgemeinde Nenndorf							
Nr.	Bezeichnung	Ergebnis 2016	Ansatz 2017	Ansatz 2018	Plan 2019	Plan 2020	Plan 2021
	Einzahlungen aus laufender Verwaltungstätigkeit						
01	Steuern und ähnliche Abgaben						
02	Zuwendungen und allgemeine Umlagen (außer für Investitionstätigkeit)	131.302,50	149.000,00	150.000,00	150.000,00	150.000,00	150.000,00
03	sonstige Transfereinzahlungen						
04	öffentlich-rechtliche Entgelte (außer Beitr. u. ähnl. Entg. für Inv.-tätigkeit)						
05	privatrechtliche Entgelte (außer für Investitionstätigkeit)						
06	Kostenerstattungen und Kostenumlagen (außer für Investitionstätigkeit)						
07	Zinsen und ähnliche Einzahlungen						
08	Einz. a. d. Veräußerung geringwert. VermGG						
09	sonstige haushaltswirksame Einzahlungen						
10	= Summe d. Einz. aus lfd. Verwaltungstätigkeit	131.302,50	149.000,00	150.000,00	150.000,00	150.000,00	150.000,00
	Auszahlungen aus laufender Verwaltungstätigkeit						
11	Auszahlungen für aktives Personal						
12	Auszahlungen für Versorgung						
13	Auszahlungen für Sach- und Dienstleistungen						
14	Zinsen und ähnliche Auszahlungen						
15	Transferauszahlungen (außer für Investitionstätigkeit)	-157.476,00	-162.000,00	-162.000,00	-162.000,00	-162.000,00	-162.000,00
16	sonstige haushaltswirksame Auszahlungen						
17	= Summe d. Ausz. aus lfd. Verwaltungstätigkeit	-157.476,00	-162.000,00	-162.000,00	-162.000,00	-162.000,00	-162.000,00
18	Saldo aus lfd. Verwaltungstätigkeit (S. Einz. abz. S. Ausz. aus lfd. Verw.tät.)	-26.173,50	-13.000,00	-12.000,00	-12.000,00	-12.000,00	-12.000,00
	Einzahlungen für Investitionstätigkeit						
19	Zuwendungen für Investitionstätigkeit						
20	Beiträge u.ä. Entgelte für Investitionstätigk.						
21	Veräußerung von Sachvermögen						
22	Veräußerung von Finanzvermögensanlagen						
23	sonstige Investitionstätigkeit						
24	= Summe d. Einz. für Investitionstätigkeit						
	Auszahlungen für Investitionstätigkeit						
25	Erwerb von Grundstücken und Gebäuden						
26	Baumaßnahmen						
27	Erwerb von beweglichem Sachvermögen						
28	Erwerb von Finanzvermögensanlagen						
29	Aktivierbare Zuwendungen						
30	sonstige Investitionstätigkeit						
31	= Summe d. Ausz. für Investitionstätigkeit						
32	Saldo aus Investitionstätigkeit (S. Einz. abz. S. Ausz. aus lfd. Inv.-tät.)						
33	Finanzmittel-Überschuss/-Fehlbetrag (Summe 18 und 32)	-26.173,50	-13.000,00	-12.000,00	-12.000,00	-12.000,00	-12.000,00

Haushaltplan 2018

Teilfinanzergebnis 36.1.01 Übernahme von Kindergarten- und Hortgebühren							
Samtgemeinde Nenndorf							
Nr.	Bezeichnung	Ergebnis 2016	Ansatz 2017	Ansatz 2018	Plan 2019	Plan 2020	Plan 2021
	Ein-, Auszahlungen aus Finanzierungstätigkeit						
34	Einz.; Aufn. v. Kred. u. inneren Darl.						
35	Ausz.; Tilg. v. Kred. u. Rückz. v. inn. Darl.						
36	Saldo aus Finanzierungstätigkeit						
37	Finanzmittelveränderung (Summe 33 und 36)	-26.173,50	-13.000,00	-12.000,00	-12.000,00	-12.000,00	-12.000,00

Haushaltplan 2018

Produktbeschreibung 36.2.01 Sonstige Jugendarbeit

Samtgemeinde Nenndorf

Produktbereich	36.	Kinder-, Jugend- und Familienhilfe
Produktgruppe	36.2	Jugendarbeit
Produkt	36.2.01	Sonstige Jugendarbeit

Kurzbeschreibung

Gewährung von Zuschüssen für organisierte Ferienspaßaktionen in den Sommerferien (Woki).

Rechtsgrundlage

Ratsbeschluss, freiwillige Aufgabe

Zielgruppen

Kinder
Jugendliche
Erziehungsberechtigte

Leistungen

Zuschuss Woki

Haushaltplan 2018

Teilergebnis 36.2.01 Sonstige Jugendarbeit							
Samtgemeinde Nenndorf							
Nr.	Bezeichnung	Ergebnis 2016	Ansatz 2017	Ansatz 2018	Plan 2019	Plan 2020	Plan 2021
	Ordentliche Erträge						
01	Steuern und ähnliche Abgaben						
02	Zuwendungen und allgemeine Umlagen (außer für Investitionstätigkeit)			-11.000,00			
03	Auflösungserträge aus Sonderposten						
04	sonstige Transfererträge						
05	öffentlich-rechtliche Entgelte (außer Beitr. u. ähnl. Entg. für Inv.-tätigkeit)						
06	privatrechtliche Entgelte	-3.816,00	-6.000,00				
07	Kostenerstattungen und Kostenumlagen						
08	Zinsen und ähnliche Finanzerträge						
09	aktivierte Eigenleistungen						
10	Bestandsveränderungen						
11	sonstige ordentliche Erträge						
12	= Summe ordentliche Erträge	-3.816,00	-6.000,00	-11.000,00			
	Ordentliche Aufwendungen						
13	Aufwendungen für aktives Personal	28.725,28	13.100,00	68.300,00	69.300,00	70.300,00	71.300,00
14	Aufwendungen für Versorgung						
15	Aufwendungen für Sach- und Dienstleistungen	7.589,41	10.500,00	500,00	500,00	500,00	500,00
16	Abschreibungen						
17	Zinsen und ähnliche Aufwendungen						
18	Transferaufwendungen	6.650,13	4.700,00	7.500,00	6.500,00	6.500,00	6.500,00
19	sonstige ordentliche Aufwendungen	57,21					
20	= Summe ordentliche Aufwendungen	43.022,03	28.300,00	76.300,00	76.300,00	77.300,00	78.300,00
21	ordentliches Ergebnis (ordentliche Erträge abzüglich ordentliche Aufwendungen)	39.206,03	22.300,00	65.300,00	76.300,00	77.300,00	78.300,00
22	außerordentliche Erträge						
23	außerordentliche Aufwendungen						
24	außerordentliches Ergebnis (außerord. Erträge abzüglich außerord. Aufwendungen)						
25	Jahresergebnis (Saldo aus dem ordentlichen und dem außerordentlichen Ergebnis)	39.206,03	22.300,00	65.300,00	76.300,00	77.300,00	78.300,00
26	Erträge aus internen Leistungsbeziehungen						
27	Aufwendungen aus internen Leistungsbeziehungen						
28	Saldo aus internen Leistungsbeziehungen						
29	Ergebnis unt. Berücks. d. int. Leistungsbeziehungen	39.206,03	22.300,00	65.300,00	76.300,00	77.300,00	78.300,00

Haushaltplan 2018

Teilfinanzergebnis 36.2.01 Sonstige Jugendarbeit							
Samtgemeinde Nenndorf							
Nr.	Bezeichnung	Ergebnis 2016	Ansatz 2017	Ansatz 2018	Plan 2019	Plan 2020	Plan 2021
	Einzahlungen aus laufender Verwaltungstätigkeit						
01	Steuern und ähnliche Abgaben						
02	Zuwendungen und allgemeine Umlagen (außer für Investitionstätigkeit)			11.000,00			
03	sonstige Transfereinzahlungen						
04	öffentlich-rechtliche Entgelte (außer Beitr. u. ähnl. Entg. für Inv.-tätigkeit)						
05	privatrechtliche Entgelte (außer für Investitionstätigkeit)	3.816,00	6.000,00				
06	Kostenerstattungen und Kostenumlagen (außer für Investitionstätigkeit)						
07	Zinsen und ähnliche Einzahlungen						
08	Einz. a. d. Veräußerung geringwert. VermGG						
09	sonstige haushaltswirksame Einzahlungen						
10	= Summe d. Einz. aus lfd. Verwaltungstätigkeit	3.816,00	6.000,00	11.000,00			
	Auszahlungen aus laufender Verwaltungstätigkeit						
11	Auszahlungen für aktives Personal	-28.725,28	-13.100,00	-68.300,00	-69.300,00	-70.300,00	-71.300,00
12	Auszahlungen für Versorgung						
13	Auszahlungen für Sach- und Dienstleistungen	-7.589,41	-10.500,00	-500,00	-500,00	-500,00	-500,00
14	Zinsen und ähnliche Auszahlungen						
15	Transferauszahlungen (außer für Investitionstätigkeit)	-6.650,13	-4.700,00	-7.500,00	-6.500,00	-6.500,00	-6.500,00
16	sonstige haushaltswirksame Auszahlungen	-57,21					
17	= Summe d. Ausz. aus lfd. Verwaltungstätigkeit	-43.022,03	-28.300,00	-76.300,00	-76.300,00	-77.300,00	-78.300,00
18	Saldo aus lfd. Verwaltungstätigkeit (S. Einz. abz. S. Ausz. aus lfd. Verw.tät.)	-39.206,03	-22.300,00	-65.300,00	-76.300,00	-77.300,00	-78.300,00
	Einzahlungen für Investitionstätigkeit						
19	Zuwendungen für Investitionstätigkeit			14.300,00			
20	Beiträge u.ä. Entgelte für Investitionstätigk.						
21	Veräußerung von Sachvermögen						
22	Veräußerung von Finanzvermögensanlagen						
23	sonstige Investitionstätigkeit						
24	= Summe d. Einz. für Investitionstätigkeit			14.300,00			
	Auszahlungen für Investitionstätigkeit						
25	Erwerb von Grundstücken und Gebäuden						
26	Baumaßnahmen						
27	Erwerb von beweglichem Sachvermögen						
28	Erwerb von Finanzvermögensanlagen						
29	Aktivierbare Zuwendungen						
30	sonstige Investitionstätigkeit			-26.000,00			
31	= Summe d. Ausz. für Investitionstätigkeit			-26.000,00			
32	Saldo aus Investitionstätigkeit (S. Einz. abz. S. Ausz. aus lfd. Inv.-tät.)			-11.700,00			
33	Finanzmittel-Überschuss/-Fehlbetrag (Summe 18 und 32)	-39.206,03	-22.300,00	-77.000,00	-76.300,00	-77.300,00	-78.300,00

Haushaltplan 2018

Teilfinanzergebnis 36.2.01 Sonstige Jugendarbeit							
Samtgemeinde Nenndorf							
Nr.	Bezeichnung	Ergebnis 2016	Ansatz 2017	Ansatz 2018	Plan 2019	Plan 2020	Plan 2021
	Ein-, Auszahlungen aus Finanzierungstätigkeit						
34	Einz.; Aufn. v. Kred. u. inneren Darl.						
35	Ausz.; Tilg. v. Kred. u. Rückz. v. inn. Darl.						
36	Saldo aus Finanzierungstätigkeit						
37	Finanzmittelveränderung (Summe 33 und 36)	-39.206,03	-22.300,00	-77.000,00	-76.300,00	-77.300,00	-78.300,00

Haushaltplan 2018

Investitionen 36.2.01 Sonstige Jugendarbeit							
Samtgemeinde Nenndorf							
Nr. Bezeichnung	Jahres- ergebnis 2016	Ansatz 2017	Ansatz 2018	Finanzplan 2019	Finanzplan 2020	Finanzplan 2021	
> 1.000 € Oberhalb der festgelegten Wertgrenze							
00.18.080 Software Little Bird			-11.700,00				
1901 19. Zuwendungen für Investitionstätigkeit			14.300,00				
3000 30. sonstige Investitionstätigkeit			-26.000,00				
Summe			-11.700,00				

Haushaltplan 2018

Produktbeschreibung 36.5.01 Kindergarten Bad Nenndorf, Erlengrundstraße		
Samtgemeinde Nenndorf		
Produktbereich	36.	Kinder-, Jugend- und Familienhilfe
Produktgruppe	36.5	Tageseinrichtungen für Kinder
Produkt	36.5.01	Kindergarten Bad Nenndorf, Erlengrundstraße
Kurzbeschreibung		
Bereitstellung von Kinderbetreuungsangeboten. Beschaffung von Einrichtungsgegenständen, Spielgeräten und Beschäftigungsmaterialien. Mitwirkung bei der Kindergartenbedarfsplanung des Landkreises.		
Rechtsgrundlage		
KiTaG, KJHG, Ratsbeschluss, Kindergartengebührensatzung, Kindergartensatzung, Vereinbarung zwischen dem Landkreis Schaumburg und der Samtgemeinde Nenndorf zur Übernahme von Aufgaben der Jugendhilfe		
Zielgruppen		
Erziehungsberechtigte mit Kindern		
Leistungen		
Vormittagsbetreuung Betreuung in verlängerten Öffnungszeiten Ganztagsbetreuung		

Haushaltplan 2018

Teilergebnis 36.5.01 Kindergarten Bad Nenndorf, Erlengrundstraße							
Samtgemeinde Nenndorf							
Nr.	Bezeichnung	Ergebnis 2016	Ansatz 2017	Ansatz 2018	Plan 2019	Plan 2020	Plan 2021
	Ordentliche Erträge						
01	Steuern und ähnliche Abgaben						
02	Zuwendungen und allgemeine Umlagen (außer für Investitionstätigkeit)	-130.888,47	-135.000,00	-145.000,00	-145.000,00	-145.000,00	-145.000,00
03	Auflösungserträge aus Sonderposten						
04	sonstige Transfererträge						
05	öffentlich-rechtliche Entgelte (außer Beitr. u. ähnl. Entg. für Inv.-tätigkeit)	-136.700,00	-125.400,00	-135.000,00	-135.000,00	-135.000,00	-135.000,00
06	privatrechtliche Entgelte	-37.841,75	-35.000,00	-36.000,00	-36.000,00	-36.000,00	-36.000,00
07	Kostenerstattungen und Kostenumlagen						
08	Zinsen und ähnliche Finanzerträge						
09	aktivierte Eigenleistungen						
10	Bestandsveränderungen						
11	sonstige ordentliche Erträge						
12	= Summe ordentliche Erträge	-305.430,22	-295.400,00	-316.000,00	-316.000,00	-316.000,00	-316.000,00
	Ordentliche Aufwendungen						
13	Aufwendungen für aktives Personal	587.027,98	602.900,00	599.800,00	606.900,00	614.000,00	621.100,00
14	Aufwendungen für Versorgung						
15	Aufwendungen für Sach- und Dienstleistungen	69.396,69	76.900,00	86.400,00	78.300,00	78.300,00	78.300,00
16	Abschreibungen		5.100,00	5.100,00	5.100,00	5.100,00	5.100,00
17	Zinsen und ähnliche Aufwendungen						
18	Transferaufwendungen	6.453,00	8.500,00	8.500,00	8.500,00	8.500,00	8.500,00
19	sonstige ordentliche Aufwendungen	4.216,99	10.400,00	9.100,00	9.100,00	9.100,00	9.100,00
20	= Summe ordentliche Aufwendungen	667.094,66	703.800,00	708.900,00	707.900,00	715.000,00	722.100,00
21	ordentliches Ergebnis (ordentliche Erträge abzüglich ordentliche Aufwendungen)	361.664,44	408.400,00	392.900,00	391.900,00	399.000,00	406.100,00
22	außerordentliche Erträge						
23	außerordentliche Aufwendungen						
24	außerordentliches Ergebnis (außerord. Erträge abzüglich außerord. Aufwendungen)						
25	Jahresergebnis (Saldo aus dem ordentlichen und dem außerordentlichen Ergebnis)	361.664,44	408.400,00	392.900,00	391.900,00	399.000,00	406.100,00
26	Erträge aus internen Leistungsbeziehungen						
27	Aufwendungen aus internen Leistungsbeziehungen	7.337,62					
28	Saldo aus internen Leistungsbeziehungen	7.337,62					
29	Ergebnis unt. Berücks. d. int. Leistungsbeziehungen	369.002,06	408.400,00	392.900,00	391.900,00	399.000,00	406.100,00

Haushaltplan 2018

Teilfinanzergebnis 36.5.01 Kindergarten Bad Nenndorf, Erlengrundstraße							
Samtgemeinde Nenndorf							
Nr.	Bezeichnung	Ergebnis 2016	Ansatz 2017	Ansatz 2018	Plan 2019	Plan 2020	Plan 2021
	Einzahlungen aus laufender Verwaltungstätigkeit						
01	Steuern und ähnliche Abgaben						
02	Zuwendungen und allgemeine Umlagen (außer für Investitionstätigkeit)	132.421,22	135.000,00	145.000,00	145.000,00	145.000,00	145.000,00
03	sonstige Transfereinzahlungen						
04	öffentlich-rechtliche Entgelte (außer Beitr. u. ähnl. Entg. für Inv.-tätigkeit)	138.056,55	125.400,00	135.000,00	135.000,00	135.000,00	135.000,00
05	privatrechtliche Entgelte (außer für Investitionstätigkeit)	37.599,80	35.000,00	36.000,00	36.000,00	36.000,00	36.000,00
06	Kostenerstattungen und Kostenumlagen (außer für Investitionstätigkeit)						
07	Zinsen und ähnliche Einzahlungen						
08	Einz. a. d. Veräußerung geringwert. VermGG						
09	sonstige haushaltswirksame Einzahlungen						
10	= Summe d. Einz. aus lfd. Verwaltungstätigkeit	308.077,57	295.400,00	316.000,00	316.000,00	316.000,00	316.000,00
	Auszahlungen aus laufender Verwaltungstätigkeit						
11	Auszahlungen für aktives Personal	-587.038,02	-602.900,00	-599.800,00	-606.900,00	-614.000,00	-621.100,00
12	Auszahlungen für Versorgung						
13	Auszahlungen für Sach- und Dienstleistungen	-69.396,69	-76.900,00	-86.400,00	-78.300,00	-78.300,00	-78.300,00
14	Zinsen und ähnliche Auszahlungen						
15	Transferauszahlungen (außer für Investitionstätigkeit)	-6.453,00	-8.500,00	-8.500,00	-8.500,00	-8.500,00	-8.500,00
16	sonstige haushaltswirksame Auszahlungen	-4.216,99	-10.400,00	-9.100,00	-9.100,00	-9.100,00	-9.100,00
17	= Summe d. Ausz. aus lfd. Verwaltungstätigkeit	-667.104,70	-698.700,00	-703.800,00	-702.800,00	-709.900,00	-717.000,00
18	Saldo aus lfd. Verwaltungstätigkeit (S. Einz. abz. S. Ausz. aus lfd. Verw.tät.)	-359.027,13	-403.300,00	-387.800,00	-386.800,00	-393.900,00	-401.000,00
	Einzahlungen für Investitionstätigkeit						
19	Zuwendungen für Investitionstätigkeit		6.000,00				
20	Beiträge u.ä. Entgelte für Investitionstätigk.						
21	Veräußerung von Sachvermögen						
22	Veräußerung von Finanzvermögensanlagen						
23	sonstige Investitionstätigkeit						
24	= Summe d. Einz. für Investitionstätigkeit		6.000,00				
	Auszahlungen für Investitionstätigkeit						
25	Erwerb von Grundstücken und Gebäuden						
26	Baumaßnahmen		-12.000,00	-10.500,00			
27	Erwerb von beweglichem Sachvermögen	-9.635,58	-5.000,00	-10.300,00			
28	Erwerb von Finanzvermögensanlagen						
29	Aktivierbare Zuwendungen						
30	sonstige Investitionstätigkeit						
31	= Summe d. Ausz. für Investitionstätigkeit	-9.635,58	-17.000,00	-20.800,00			
32	Saldo aus Investitionstätigkeit (S. Einz. abz. S. Ausz. aus lfd. Inv.-tät.)	-9.635,58	-11.000,00	-20.800,00			
33	Finanzmittel-Überschuss/-Fehlbetrag (Summe 18 und 32)	-368.662,71	-414.300,00	-408.600,00	-386.800,00	-393.900,00	-401.000,00

Haushaltplan 2018

Teilfinanzergebnis 36.5.01 Kindergarten Bad Nenndorf, Erlengrundstraße							
Samtgemeinde Nenndorf							
Nr.	Bezeichnung	Ergebnis 2016	Ansatz 2017	Ansatz 2018	Plan 2019	Plan 2020	Plan 2021
	Ein-, Auszahlungen aus Finanzierungstätigkeit						
34	Einz.; Aufn. v. Kred. u. inneren Darl.						
35	Ausz.; Tilg. v. Kred. u. Rückz. v. inn. Darl.						
36	Saldo aus Finanzierungstätigkeit						
37	Finanzmittelveränderung (Summe 33 und 36)	-368.662,71	-414.300,00	-408.600,00	-386.800,00	-393.900,00	-401.000,00

Haushaltplan 2018

Investitionen 36.5.01 Kindergarten Bad Nenndorf, Erlengrundstraße							
Samtgemeinde Nenndorf							
Nr. Bezeichnung	Jahres- ergebnis 2016	Ansatz 2017	Ansatz 2018	Finanzplan 2019	Finanzplan 2020	Finanzplan 2021	
> 1.000 € Oberhalb der festgelegten Wertgrenze							
00.16.038 Sonderposten Inventar Kita Erlengrund	-6.887,52						
2700 27. Erwerb von beweglichem Sachvermögen	-6.887,52						
00.16.039 Garderobe & Sitzbänke Kita Erlengrund	-2.748,06						
2700 27. Erwerb von beweglichem Sachvermögen	-2.748,06						
00.17.026 Sonderposten Inventar 2700 27. Erwerb von beweglichem Sachvermögen		-5.000,00					
00.17.038 Deckenkonstruktion 1901 19. Zuwendungen für Investitionstätigkeit		-6.000,00					
2600 26. Baumaßnahmen		6.000,00					
		-12.000,00					
00.18.027 Sonderposten Inventar 2700 27. Erwerb von beweglichem Sachvermögen			-1.000,00				
00.18.028 Bestuhlung & Tische (3 Gruppen)			-8.500,00				
2700 27. Erwerb von beweglichem Sachvermögen			-8.500,00				
00.18.059 Dachrandverkleidung 2600 26. Baumaßnahmen			-5.000,00				
			-5.000,00				
00.18.060 Fensteraustausch WC 2600 26. Baumaßnahmen			-5.500,00				
			-5.500,00				
Summe	-9.635,58	-11.000,00	-20.000,00				
< 1.000 € Unterhalb der festgelegten Wertgrenze Summe			-800,00				

Haushaltplan 2018

Produktbeschreibung 36.5.02 Kindergarten Bad Nenndorf, Bahnhofstraße

Samtgemeinde Nenndorf

Produktbereich	36.	Kinder-, Jugend- und Familienhilfe
Produktgruppe	36.5	Tageseinrichtungen für Kinder
Produkt	36.5.02	Kindergarten Bad Nenndorf, Bahnhofstraße

Kurzbeschreibung

Bereitstellung von Kinderbetreuungsangeboten.
Beschaffung von Einrichtungsgegenständen, Spielgeräten und Beschäftigungsmaterialien.
Mitwirkung bei der Kindergartenbedarfsplanung des Landkreises.

Rechtsgrundlage

KiTaG, KJHG, Ratsbeschluss, Kindergartengebührensatzung, Kindergartensatzung,
Vereinbarung zwischen dem Landkreis Schaumburg und der Samtgemeinde Nenndorf zur Übernahme von Aufgaben der Jugendhilfe

Zielgruppen

Erziehungsberechtigte mit Kindern

Leistungen

Vormittagsbetreuung
Betreuung in verlängerten Öffnungszeiten
Ganztagsbetreuung
Krippenplätze

Haushaltplan 2018

Teilergebnis 36.5.02 Kindergarten Bad Nenndorf, Bahnhofstraße							
Samtgemeinde Nenndorf							
Nr.	Bezeichnung	Ergebnis 2016	Ansatz 2017	Ansatz 2018	Plan 2019	Plan 2020	Plan 2021
	Ordentliche Erträge						
01	Steuern und ähnliche Abgaben						
02	Zuwendungen und allgemeine Umlagen (außer für Investitionstätigkeit)	-127.526,36	-143.700,00	-146.500,00	-146.500,00	-146.500,00	-146.500,00
03	Auflösungserträge aus Sonderposten						
04	sonstige Transfererträge						
05	öffentlich-rechtliche Entgelte (außer Beitr. u. ähnl. Entg. für Inv.-tätigkeit)	-82.981,00	-76.200,00	-78.000,00	-78.000,00	-78.000,00	-78.000,00
06	privatrechtliche Entgelte	-18.043,45	-17.000,00	-17.500,00	-17.500,00	-17.500,00	-17.500,00
07	Kostenerstattungen und Kostenumlagen						
08	Zinsen und ähnliche Finanzerträge						
09	aktivierte Eigenleistungen						
10	Bestandsveränderungen						
11	sonstige ordentliche Erträge						
12	= Summe ordentliche Erträge	-228.550,81	-236.900,00	-242.000,00	-242.000,00	-242.000,00	-242.000,00
	Ordentliche Aufwendungen						
13	Aufwendungen für aktives Personal	359.536,23	371.600,00	360.400,00	366.000,00	371.600,00	377.200,00
14	Aufwendungen für Versorgung						
15	Aufwendungen für Sach- und Dienstleistungen	54.608,00	60.200,00	60.200,00	56.800,00	56.800,00	56.800,00
16	Abschreibungen						
17	Zinsen und ähnliche Aufwendungen						
18	Transferaufwendungen	8.265,01	8.600,00	8.600,00	8.600,00	8.600,00	8.600,00
19	sonstige ordentliche Aufwendungen	3.229,98	12.000,00	13.900,00	13.900,00	13.900,00	13.900,00
20	= Summe ordentliche Aufwendungen	425.639,22	452.400,00	443.100,00	445.300,00	450.900,00	456.500,00
21	ordentliches Ergebnis (ordentliche Erträge abzüglich ordentliche Aufwendungen)	197.088,41	215.500,00	201.100,00	203.300,00	208.900,00	214.500,00
22	außerordentliche Erträge						
23	außerordentliche Aufwendungen						
24	außerordentliches Ergebnis (außerord. Erträge abzüglich außerord. Aufwendungen)						
25	Jahresergebnis (Saldo aus dem ordentlichen und dem außerordentlichen Ergebnis)	197.088,41	215.500,00	201.100,00	203.300,00	208.900,00	214.500,00
26	Erträge aus internen Leistungsbeziehungen						
27	Aufwendungen aus internen Leistungsbeziehungen	4.460,25					
28	Saldo aus internen Leistungsbeziehungen	4.460,25					
29	Ergebnis unt. Berücks. d. int. Leistungsbeziehungen	201.548,66	215.500,00	201.100,00	203.300,00	208.900,00	214.500,00

Haushaltplan 2018

Teilfinanzergebnis 36.5.02 Kindergarten Bad Nenndorf, Bahnhofstraße							
Samtgemeinde Nenndorf							
Nr.	Bezeichnung	Ergebnis 2016	Ansatz 2017	Ansatz 2018	Plan 2019	Plan 2020	Plan 2021
	Einzahlungen aus laufender Verwaltungstätigkeit						
01	Steuern und ähnliche Abgaben						
02	Zuwendungen und allgemeine Umlagen (außer für Investitionstätigkeit)	130.307,13	143.700,00	146.500,00	146.500,00	146.500,00	146.500,00
03	sonstige Transfereinzahlungen						
04	öffentlich-rechtliche Entgelte (außer Beitr. u. ähnl. Entg. für Inv.-tätigkeit)	82.821,00	76.200,00	78.000,00	78.000,00	78.000,00	78.000,00
05	privatrechtliche Entgelte (außer für Investitionstätigkeit)	18.194,20	17.000,00	17.500,00	17.500,00	17.500,00	17.500,00
06	Kostenerstattungen und Kostenumlagen (außer für Investitionstätigkeit)						
07	Zinsen und ähnliche Einzahlungen						
08	Einz. a. d. Veräußerung geringwert. VermGG						
09	sonstige haushaltswirksame Einzahlungen						
10	= Summe d. Einz. aus lfd. Verwaltungstätigkeit	231.322,33	236.900,00	242.000,00	242.000,00	242.000,00	242.000,00
	Auszahlungen aus laufender Verwaltungstätigkeit						
11	Auszahlungen für aktives Personal	-359.546,18	-371.600,00	-360.400,00	-366.000,00	-371.600,00	-377.200,00
12	Auszahlungen für Versorgung						
13	Auszahlungen für Sach- und Dienstleistungen	-54.104,74	-60.200,00	-60.200,00	-56.800,00	-56.800,00	-56.800,00
14	Zinsen und ähnliche Auszahlungen						
15	Transferauszahlungen (außer für Investitionstätigkeit)	-8.265,01	-8.600,00	-8.600,00	-8.600,00	-8.600,00	-8.600,00
16	sonstige haushaltswirksame Auszahlungen	-3.229,98	-12.000,00	-13.900,00	-13.900,00	-13.900,00	-13.900,00
17	= Summe d. Ausz. aus lfd. Verwaltungstätigkeit	-425.145,91	-452.400,00	-443.100,00	-445.300,00	-450.900,00	-456.500,00
18	Saldo aus lfd. Verwaltungstätigkeit (S. Einz. abz. S. Ausz. aus lfd. Verw.tät.)	-193.823,58	-215.500,00	-201.100,00	-203.300,00	-208.900,00	-214.500,00
	Einzahlungen für Investitionstätigkeit						
19	Zuwendungen für Investitionstätigkeit						
20	Beiträge u.ä. Entgelte für Investitionstätigk.						
21	Veräußerung von Sachvermögen						
22	Veräußerung von Finanzvermögensanlagen						
23	sonstige Investitionstätigkeit						
24	= Summe d. Einz. für Investitionstätigkeit						
	Auszahlungen für Investitionstätigkeit						
25	Erwerb von Grundstücken und Gebäuden						
26	Baumaßnahmen						
27	Erwerb von beweglichem Sachvermögen	-2.028,92	-2.800,00	-3.900,00			
28	Erwerb von Finanzvermögensanlagen						
29	Aktivierbare Zuwendungen						
30	sonstige Investitionstätigkeit						
31	= Summe d. Ausz. für Investitionstätigkeit	-2.028,92	-2.800,00	-3.900,00			
32	Saldo aus Investitionstätigkeit (S. Einz. abz. S. Ausz. aus lfd. Inv.-tät.)	-2.028,92	-2.800,00	-3.900,00			
33	Finanzmittel-Überschuss/-Fehlbetrag (Summe 18 und 32)	-195.852,50	-218.300,00	-205.000,00	-203.300,00	-208.900,00	-214.500,00

Haushaltplan 2018

Teilfinanzergebnis 36.5.02 Kindergarten Bad Nenndorf, Bahnhofstraße							
Samtgemeinde Nenndorf							
Nr.	Bezeichnung	Ergebnis 2016	Ansatz 2017	Ansatz 2018	Plan 2019	Plan 2020	Plan 2021
	Ein-, Auszahlungen aus Finanzierungstätigkeit						
34	Einz.; Aufn. v. Kred. u. inneren Darl.						
35	Ausz.; Tilg. v. Kred. u. Rückz. v. inn. Darl.						
36	Saldo aus Finanzierungstätigkeit						
37	Finanzmittelveränderung (Summe 33 und 36)	-195.852,50	-218.300,00	-205.000,00	-203.300,00	-208.900,00	-214.500,00

Haushaltplan 2018

Investitionen 36.5.02 Kindergarten Bad Nenndorf, Bahnhofstraße							
Samtgemeinde Nenndorf							
Nr. Bezeichnung	Jahres- ergebnis 2016	Ansatz 2017	Ansatz 2018	Finanzplan 2019	Finanzplan 2020	Finanzplan 2021	
> 1.000 € Oberhalb der festgelegten Wertgrenze							
00.15.044 Sonderposten Inventar Kiga Bahnhofstr. 2700 27. Erwerb von beweglichem Sachvermögen	-885,85						
	-885,85						
00.16.053 Sonderposten Inventar Kiga Bahnhofstr. 2700 27. Erwerb von beweglichem Sachvermögen	-1.143,07						
	-1.143,07						
00.17.027 Sonderposten Inventar 2700 27. Erwerb von beweglichem Sachvermögen		-500,00					
		-500,00					
00.17.042 Mobiliar & Teppiche 2700 27. Erwerb von beweglichem Sachvermögen		-2.300,00					
		-2.300,00					
00.18.031 Nurdach-Häuschen 2700 27. Erwerb von beweglichem Sachvermögen			-3.000,00				
			-3.000,00				
Summe	-2.028,92	-2.800,00	-3.000,00				
< 1.000 € Unterhalb der festgelegten Wertgrenze Summe			-900,00				

Haushaltplan 2018

Produktbeschreibung 36.5.03 Kindergarten Haste

Samtgemeinde Nenndorf

Produktbereich	36.	Kinder-, Jugend- und Familienhilfe
Produktgruppe	36.5	Tageseinrichtungen für Kinder
Produkt	36.5.03	Kindergarten Haste

Kurzbeschreibung

Bereitstellung von Kinderbetreuungsangeboten.
Beschaffung von Einrichtungsgegenständen, Spielgeräten und Beschäftigungsmaterialien.
Mitwirkung bei der Kindergartenbedarfsplanung des Landkreises.

Rechtsgrundlage

KiTaG, KJHG, Ratsbeschluss, Kindergartengebührensatzung, Kindergartensatzung,
Vereinbarung zwischen dem Landkreis Schaumburg und der Samtgemeinde Nenndorf zur Übernahme von Aufgaben der Jugendhilfe

Zielgruppen

Erziehungsberechtigte mit Kindern

Leistungen

Vormittagsbetreuung
Betreuung in verlängerten Öffnungszeiten
Ganztagsbetreuung
Integrationsgruppe

Haushaltplan 2018

Teilergebnis 36.5.03 Kindergarten Haste							
Samtgemeinde Nenndorf							
Nr.	Bezeichnung	Ergebnis 2016	Ansatz 2017	Ansatz 2018	Plan 2019	Plan 2020	Plan 2021
	Ordentliche Erträge						
01	Steuern und ähnliche Abgaben						
02	Zuwendungen und allgemeine Umlagen (außer für Investitionstätigkeit)	-276.495,03	-272.100,00	-282.500,00	-282.500,00	-282.500,00	-282.500,00
03	Auflösungserträge aus Sonderposten		-800,00	-800,00	-800,00	-800,00	-800,00
04	sonstige Transfererträge						
05	öffentlich-rechtliche Entgelte (außer Beitr. u. ähnl. Entg. für Inv.-tätigkeit)	-70.655,00	-95.900,00	-95.000,00	-95.000,00	-95.000,00	-95.000,00
06	privatrechtliche Entgelte	-22.813,40	-21.000,00	-23.000,00	-23.000,00	-23.000,00	-23.000,00
07	Kostenerstattungen und Kostenumlagen						
08	Zinsen und ähnliche Finanzerträge						
09	aktivierte Eigenleistungen						
10	Bestandsveränderungen						
11	sonstige ordentliche Erträge						
12	= Summe ordentliche Erträge	-369.963,43	-389.800,00	-401.300,00	-401.300,00	-401.300,00	-401.300,00
	Ordentliche Aufwendungen						
13	Aufwendungen für aktives Personal	614.539,48	629.900,00	646.000,00	655.100,00	664.200,00	674.300,00
14	Aufwendungen für Versorgung						
15	Aufwendungen für Sach- und Dienstleistungen	63.265,99	76.200,00	70.000,00	64.000,00	64.000,00	64.000,00
16	Abschreibungen		7.500,00	7.500,00	7.500,00	7.500,00	7.500,00
17	Zinsen und ähnliche Aufwendungen						
18	Transferaufwendungen	8.170,01	8.500,00	8.500,00	8.500,00	8.500,00	8.500,00
19	sonstige ordentliche Aufwendungen	11.740,07	24.300,00	21.600,00	21.600,00	21.600,00	21.600,00
20	= Summe ordentliche Aufwendungen	697.715,55	746.400,00	753.600,00	756.700,00	765.800,00	775.900,00
21	ordentliches Ergebnis (ordentliche Erträge abzüglich ordentliche Aufwendungen)	327.752,12	356.600,00	352.300,00	355.400,00	364.500,00	374.600,00
22	außerordentliche Erträge						
23	außerordentliche Aufwendungen						
24	außerordentliches Ergebnis (außerord. Erträge abzüglich außerord. Aufwendungen)						
25	Jahresergebnis (Saldo aus dem ordentlichen und dem außerordentlichen Ergebnis)	327.752,12	356.600,00	352.300,00	355.400,00	364.500,00	374.600,00
26	Erträge aus internen Leistungsbeziehungen						
27	Aufwendungen aus internen Leistungsbeziehungen	7.824,26					
28	Saldo aus internen Leistungsbeziehungen	7.824,26					
29	Ergebnis unt. Berücks. d. int. Leistungsbeziehungen	335.576,38	356.600,00	352.300,00	355.400,00	364.500,00	374.600,00

Haushaltplan 2018

Teilfinanzergebnis 36.5.03 Kindergarten Haste							
Samtgemeinde Nenndorf							
Nr.	Bezeichnung	Ergebnis 2016	Ansatz 2017	Ansatz 2018	Plan 2019	Plan 2020	Plan 2021
	Einzahlungen aus laufender Verwaltungstätigkeit						
01	Steuern und ähnliche Abgaben						
02	Zuwendungen und allgemeine Umlagen (außer für Investitionstätigkeit)	274.958,50	272.100,00	282.500,00	282.500,00	282.500,00	282.500,00
03	sonstige Transfereinzahlungen						
04	öffentlich-rechtliche Entgelte (außer Beitr. u. ähnl. Entg. für Inv.-tätigkeit)	70.805,00	95.900,00	95.000,00	95.000,00	95.000,00	95.000,00
05	privatrechtliche Entgelte (außer für Investitionstätigkeit)	22.752,40	21.000,00	23.000,00	23.000,00	23.000,00	23.000,00
06	Kostenerstattungen und Kostenumlagen (außer für Investitionstätigkeit)						
07	Zinsen und ähnliche Einzahlungen						
08	Einz. a. d. Veräußerung geringwert. VermGG						
09	sonstige haushaltswirksame Einzahlungen						
10	= Summe d. Einz. aus lfd. Verwaltungstätigkeit	368.515,90	389.000,00	400.500,00	400.500,00	400.500,00	400.500,00
	Auszahlungen aus laufender Verwaltungstätigkeit						
11	Auszahlungen für aktives Personal	-614.549,52	-629.900,00	-646.000,00	-655.100,00	-664.200,00	-674.300,00
12	Auszahlungen für Versorgung						
13	Auszahlungen für Sach- und Dienstleistungen	-63.265,99	-76.200,00	-70.000,00	-64.000,00	-64.000,00	-64.000,00
14	Zinsen und ähnliche Auszahlungen						
15	Transferauszahlungen (außer für Investitionstätigkeit)	-8.170,01	-8.500,00	-8.500,00	-8.500,00	-8.500,00	-8.500,00
16	sonstige haushaltswirksame Auszahlungen	-12.433,25	-24.300,00	-21.600,00	-21.600,00	-21.600,00	-21.600,00
17	= Summe d. Ausz. aus lfd. Verwaltungstätigkeit	-698.418,77	-738.900,00	-746.100,00	-749.200,00	-758.300,00	-768.400,00
18	Saldo aus lfd. Verwaltungstätigkeit (S. Einz. abz. S. Ausz. aus lfd. Verw.tät.)	-329.902,87	-349.900,00	-345.600,00	-348.700,00	-357.800,00	-367.900,00
	Einzahlungen für Investitionstätigkeit						
19	Zuwendungen für Investitionstätigkeit						
20	Beiträge u.ä. Entgelte für Investitionstätigk.						
21	Veräußerung von Sachvermögen						
22	Veräußerung von Finanzvermögensanlagen						
23	sonstige Investitionstätigkeit						
24	= Summe d. Einz. für Investitionstätigkeit						
	Auszahlungen für Investitionstätigkeit						
25	Erwerb von Grundstücken und Gebäuden						
26	Baumaßnahmen			-37.600,00			
27	Erwerb von beweglichem Sachvermögen	-19.744,68	-11.300,00	-25.500,00			
28	Erwerb von Finanzvermögensanlagen						
29	Aktivierbare Zuwendungen						
30	sonstige Investitionstätigkeit						
31	= Summe d. Ausz. für Investitionstätigkeit	-19.744,68	-11.300,00	-63.100,00			
32	Saldo aus Investitionstätigkeit (S. Einz. abz. S. Ausz. aus lfd. Inv.-tät.)	-19.744,68	-11.300,00	-63.100,00			
33	Finanzmittel-Überschuss/-Fehlbetrag (Summe 18 und 32)	-349.647,55	-361.200,00	-408.700,00	-348.700,00	-357.800,00	-367.900,00

Haushaltplan 2018

Teilfinanzergebnis 36.5.03 Kindergarten Haste							
Samtgemeinde Nenndorf							
Nr.	Bezeichnung	Ergebnis 2016	Ansatz 2017	Ansatz 2018	Plan 2019	Plan 2020	Plan 2021
	Ein-, Auszahlungen aus Finanzierungstätigkeit						
34	Einz.; Aufn. v. Kred. u. inneren Darl.						
35	Ausz.; Tilg. v. Kred. u. Rückz. v. inn. Darl.						
36	Saldo aus Finanzierungstätigkeit						
37	Finanzmittelveränderung (Summe 33 und 36)	-349.647,55	-361.200,00	-408.700,00	-348.700,00	-357.800,00	-367.900,00

Haushaltplan 2018

Investitionen 36.5.03 Kindergarten Haste							
Samtgemeinde Nenndorf							
Nr. Bezeichnung	Jahres- ergebnis 2016	Ansatz 2017	Ansatz 2018	Finanzplan 2019	Finanzplan 2020	Finanzplan 2021	
> 1.000 € Oberhalb der festgelegten Wertgrenze							
00.15.081 Spielgeräte Kiga Haste	-9.893,40						
2700 27. Erwerb von beweglichem Sachvermögen	-9.893,40						
00.16.054 Sonderposten Inventar Kiga Haste	-8.108,54						
2700 27. Erwerb von beweglichem Sachvermögen	-8.108,54						
00.16.055 Ersatzbeschaffung Kinderstühle/Fußbänke Kiga Haste	-1.742,74						
2700 27. Erwerb von beweglichem Sachvermögen	-1.742,74						
00.16.072 Zaun Kindergarten Haste			-2.600,00				
2600 26. Baumaßnahmen			-2.600,00				
00.17.028 Sonderposten Inventar		-9.500,00					
2700 27. Erwerb von beweglichem Sachvermögen		-9.500,00					
00.17.043 Stühle Besprechungsraum		-1.800,00					
2700 27. Erwerb von beweglichem Sachvermögen		-1.800,00					
00.18.036 Ersatzbeschaffung Spielkombi Außengelände + Wippet.			-25.000,00				
2700 27. Erwerb von beweglichem Sachvermögen			-25.000,00				
00.18.062 Akustische Sanierung Unterdecke MZR			-35.000,00				
2600 26. Baumaßnahmen			-35.000,00				
Summe	-19.744,68	-11.300,00	-62.600,00				
< 1.000 € Unterhalb der festgelegten Wertgrenze Summe			-500,00				

Haushaltplan 2018

Produktbeschreibung 36.5.04 Kindergarten Helsinghausen

Samtgemeinde Nenndorf

Produktbereich	36.	Kinder-, Jugend- und Familienhilfe
Produktgruppe	36.5	Tageseinrichtungen für Kinder
Produkt	36.5.04	Kindergarten Helsinghausen

Kurzbeschreibung

Bereitstellung von Kinderbetreuungsangeboten.
Beschaffung von Einrichtungsgegenständen, Spielgeräten und Beschäftigungsmaterialien.
Mitwirkung bei der Kindergartenbedarfsplanung des Landkreises.

Rechtsgrundlage

KiTaG, KJHG, Ratsbeschluss, Kindergartengebührensatzung, Kindergartensatzung,
Vereinbarung zwischen dem Landkreis Schaumburg und der Samtgemeinde Nenndorf zur Übernahme von Aufgaben der Jugendhilfe

Zielgruppen

Erziehungsberechtigte mit Kindern

Leistungen

Vormittagsbetreuung
Betreuung in verlängerten Öffnungszeiten
Krippenplätze

Haushaltplan 2018

Teilergebnis 36.5.04 Kindergarten Helsinghausen							
Samtgemeinde Nenndorf							
Nr.	Bezeichnung	Ergebnis 2016	Ansatz 2017	Ansatz 2018	Plan 2019	Plan 2020	Plan 2021
	Ordentliche Erträge						
01	Steuern und ähnliche Abgaben						
02	Zuwendungen und allgemeine Umlagen (außer für Investitionstätigkeit)	-25.488,27	-25.000,00	-28.000,00	-28.000,00	-28.000,00	-28.000,00
03	Auflösungserträge aus Sonderposten		-1.000,00	-1.000,00	-1.000,00	-1.000,00	-1.000,00
04	sonstige Transfererträge						
05	öffentlich-rechtliche Entgelte (außer Beitr. u. ähnl. Entg. für Inv.-tätigkeit)	-24.897,50	-26.600,00	-26.500,00	-26.500,00	-26.500,00	-26.500,00
06	privatrechtliche Entgelte	-227,97	-300,00	-300,00	-300,00	-300,00	-300,00
07	Kostenerstattungen und Kostenumlagen						
08	Zinsen und ähnliche Finanzerträge						
09	aktivierte Eigenleistungen						
10	Bestandsveränderungen						
11	sonstige ordentliche Erträge						
12	= Summe ordentliche Erträge	-50.613,74	-52.900,00	-55.800,00	-55.800,00	-55.800,00	-55.800,00
	Ordentliche Aufwendungen						
13	Aufwendungen für aktives Personal	191.635,35	216.600,00	187.100,00	190.000,00	192.800,00	195.600,00
14	Aufwendungen für Versorgung						
15	Aufwendungen für Sach- und Dienstleistungen	9.499,70	20.100,00	20.700,00	14.700,00	14.700,00	14.700,00
16	Abschreibungen		2.200,00	2.200,00	2.200,00	2.200,00	2.200,00
17	Zinsen und ähnliche Aufwendungen						
18	Transferaufwendungen		100,00	100,00	100,00	100,00	100,00
19	sonstige ordentliche Aufwendungen	1.953,88	7.000,00	6.100,00	6.100,00	6.100,00	6.100,00
20	= Summe ordentliche Aufwendungen	203.088,93	246.000,00	216.200,00	213.100,00	215.900,00	218.700,00
21	ordentliches Ergebnis (ordentliche Erträge abzüglich ordentliche Aufwendungen)	152.475,19	193.100,00	160.400,00	157.300,00	160.100,00	162.900,00
22	außerordentliche Erträge						
23	außerordentliche Aufwendungen						
24	außerordentliches Ergebnis (außerord. Erträge abzüglich außerord. Aufwendungen)						
25	Jahresergebnis (Saldo aus dem ordentlichen und dem außerordentlichen Ergebnis)	152.475,19	193.100,00	160.400,00	157.300,00	160.100,00	162.900,00
26	Erträge aus internen Leistungsbeziehungen						
27	Aufwendungen aus internen Leistungsbeziehungen	4.318,81					
28	Saldo aus internen Leistungsbeziehungen	4.318,81					
29	Ergebnis unt. Berücks. d. int. Leistungsbeziehungen	156.794,00	193.100,00	160.400,00	157.300,00	160.100,00	162.900,00

Haushaltplan 2018

Teilfinanzergebnis 36.5.04 Kindergarten Helsinghausen							
Samtgemeinde Nenndorf							
Nr.	Bezeichnung	Ergebnis 2016	Ansatz 2017	Ansatz 2018	Plan 2019	Plan 2020	Plan 2021
	Einzahlungen aus laufender Verwaltungstätigkeit						
01	Steuern und ähnliche Abgaben						
02	Zuwendungen und allgemeine Umlagen (außer für Investitionstätigkeit)	25.512,17	25.000,00	28.000,00	28.000,00	28.000,00	28.000,00
03	sonstige Transfereinzahlungen						
04	öffentlich-rechtliche Entgelte (außer Beitr. u. ähnl. Entg. für Inv.-tätigkeit)	24.897,50	26.600,00	26.500,00	26.500,00	26.500,00	26.500,00
05	privatrechtliche Entgelte (außer für Investitionstätigkeit)	227,97	300,00	300,00	300,00	300,00	300,00
06	Kostenerstattungen und Kostenumlagen (außer für Investitionstätigkeit)						
07	Zinsen und ähnliche Einzahlungen						
08	Einz. a. d. Veräußerung geringwert. VermGG						
09	sonstige haushaltswirksame Einzahlungen						
10	= Summe d. Einz. aus lfd. Verwaltungstätigkeit	50.637,64	51.900,00	54.800,00	54.800,00	54.800,00	54.800,00
	Auszahlungen aus laufender Verwaltungstätigkeit						
11	Auszahlungen für aktives Personal	-191.645,39	-216.600,00	-187.100,00	-190.000,00	-192.800,00	-195.600,00
12	Auszahlungen für Versorgung						
13	Auszahlungen für Sach- und Dienstleistungen	-9.499,70	-20.100,00	-20.700,00	-14.700,00	-14.700,00	-14.700,00
14	Zinsen und ähnliche Auszahlungen						
15	Transferauszahlungen (außer für Investitionstätigkeit)		-100,00	-100,00	-100,00	-100,00	-100,00
16	sonstige haushaltswirksame Auszahlungen	-1.953,88	-7.000,00	-6.100,00	-6.100,00	-6.100,00	-6.100,00
17	= Summe d. Ausz. aus lfd. Verwaltungstätigkeit	-203.098,97	-243.800,00	-214.000,00	-210.900,00	-213.700,00	-216.500,00
18	Saldo aus lfd. Verwaltungstätigkeit (S. Einz. abz. S. Ausz. aus lfd. Verw.tät.)	-152.461,33	-191.900,00	-159.200,00	-156.100,00	-158.900,00	-161.700,00
	Einzahlungen für Investitionstätigkeit						
19	Zuwendungen für Investitionstätigkeit						
20	Beiträge u.ä. Entgelte für Investitionstätigk.						
21	Veräußerung von Sachvermögen						
22	Veräußerung von Finanzvermögensanlagen						
23	sonstige Investitionstätigkeit						
24	= Summe d. Einz. für Investitionstätigkeit						
	Auszahlungen für Investitionstätigkeit						
25	Erwerb von Grundstücken und Gebäuden						
26	Baumaßnahmen						
27	Erwerb von beweglichem Sachvermögen	-2.245,25	-2.000,00	-4.100,00			
28	Erwerb von Finanzvermögensanlagen						
29	Aktivierbare Zuwendungen						
30	sonstige Investitionstätigkeit						
31	= Summe d. Ausz. für Investitionstätigkeit	-2.245,25	-2.000,00	-4.100,00			
32	Saldo aus Investitionstätigkeit (S. Einz. abz. S. Ausz. aus lfd. Inv.-tät.)	-2.245,25	-2.000,00	-4.100,00			
33	Finanzmittel-Überschuss/-Fehlbetrag (Summe 18 und 32)	-154.706,58	-193.900,00	-163.300,00	-156.100,00	-158.900,00	-161.700,00

Haushaltplan 2018

Teilfinanzergebnis 36.5.04 Kindergarten Helsinghausen							
Samtgemeinde Nenndorf							
Nr.	Bezeichnung	Ergebnis 2016	Ansatz 2017	Ansatz 2018	Plan 2019	Plan 2020	Plan 2021
	Ein-, Auszahlungen aus Finanzierungstätigkeit						
34	Einz.; Aufn. v. Kred. u. inneren Darl.						
35	Ausz.; Tilg. v. Kred. u. Rückz. v. inn. Darl.						
36	Saldo aus Finanzierungstätigkeit						
37	Finanzmittelveränderung (Summe 33 und 36)	-154.706,58	-193.900,00	-163.300,00	-156.100,00	-158.900,00	-161.700,00

Haushaltplan 2018

Investitionen 36.5.04 Kindergarten Helsinghausen							
Samtgemeinde Nenndorf							
Nr. Bezeichnung	Jahres- ergebnis 2016	Ansatz 2017	Ansatz 2018	Finanzplan 2019	Finanzplan 2020	Finanzplan 2021	
> 1.000 € Oberhalb der festgelegten Wertgrenze							
00.16.056 Sonderposten Inventar Kiga Helsinghausen	-2.245,25						
2700 27. Erwerb von beweglichem Sachvermögen	-2.245,25						
00.17.029 Sonderposten Inventar		-2.000,00					
2700 27. Erwerb von beweglichem Sachvermögen		-2.000,00					
00.18.037 Sonderposten Inventar			-500,00				
2700 27. Erwerb von beweglichem Sachvermögen			-500,00				
00.18.038 Mobilier			-3.600,00				
2700 27. Erwerb von beweglichem Sachvermögen			-3.600,00				
Summe	-2.245,25	-2.000,00	-4.100,00				

Haushaltplan 2018

Produktbeschreibung 36.5.05 Kindergarten Hohnhorst

Samtgemeinde Nenndorf

Produktbereich	36.	Kinder-, Jugend- und Familienhilfe
Produktgruppe	36.5	Tageseinrichtungen für Kinder
Produkt	36.5.05	Kindergarten Hohnhorst

Kurzbeschreibung

Bereitstellung von Kinderbetreuungsangeboten.
Beschaffung von Einrichtungsgegenständen, Spielgeräten und Beschäftigungsmaterialien.
Mitwirkung bei der Kindergartenbedarfsplanung des Landkreises.

Rechtsgrundlage

KiTaG, KJHG, Ratsbeschluss, Kindergartengebührensatzung, Kindergartensatzung,
Vereinbarung zwischen dem Landkreis Schaumburg und der Samtgemeinde Nenndorf zur Übernahme von Aufgaben der Jugendhilfe

Zielgruppen

Erziehungsberechtigte mit Kindern

Leistungen

Vormittagsbetreuung
Betreuung in verlängerten Öffnungszeiten
Ganztagsbetreuung
Krippenplätze

Haushaltplan 2018

Teilergebnis 36.5.05 Kindergarten Hohnhorst							
Samtgemeinde Nenndorf							
Nr.	Bezeichnung	Ergebnis 2016	Ansatz 2017	Ansatz 2018	Plan 2019	Plan 2020	Plan 2021
	Ordentliche Erträge						
01	Steuern und ähnliche Abgaben						
02	Zuwendungen und allgemeine Umlagen (außer für Investitionstätigkeit)	-66.676,05	-69.600,00	-75.500,00	-75.500,00	-75.500,00	-75.500,00
03	Auflösungserträge aus Sonderposten						
04	sonstige Transfererträge						
05	öffentlich-rechtliche Entgelte (außer Beitr. u. ähnl. Entg. für Inv.-tätigkeit)	-52.749,00	-73.000,00	-80.000,00	-80.000,00	-80.000,00	-80.000,00
06	privatrechtliche Entgelte	-10.242,00	-10.000,00	-11.000,00	-11.000,00	-11.000,00	-11.000,00
07	Kostenerstattungen und Kostenumlagen						
08	Zinsen und ähnliche Finanzerträge						
09	aktivierte Eigenleistungen						
10	Bestandsveränderungen						
11	sonstige ordentliche Erträge						
12	= Summe ordentliche Erträge	-129.667,05	-152.600,00	-166.500,00	-166.500,00	-166.500,00	-166.500,00
	Ordentliche Aufwendungen						
13	Aufwendungen für aktives Personal	272.154,07	294.800,00	353.100,00	358.800,00	364.500,00	371.200,00
14	Aufwendungen für Versorgung						
15	Aufwendungen für Sach- und Dienstleistungen	65.161,64	76.200,00	75.300,00	75.300,00	75.300,00	75.300,00
16	Abschreibungen						
17	Zinsen und ähnliche Aufwendungen						
18	Transferaufwendungen	4.615,01	8.500,00	8.500,00	8.500,00	8.500,00	8.500,00
19	sonstige ordentliche Aufwendungen	2.964,04	5.700,00	9.100,00	9.100,00	9.100,00	9.100,00
20	= Summe ordentliche Aufwendungen	344.894,76	385.200,00	446.000,00	451.700,00	457.400,00	464.100,00
21	ordentliches Ergebnis (ordentliche Erträge abzüglich ordentliche Aufwendungen)	215.227,71	232.600,00	279.500,00	285.200,00	290.900,00	297.600,00
22	außerordentliche Erträge						
23	außerordentliche Aufwendungen						
24	außerordentliches Ergebnis (außerord. Erträge abzüglich außerord. Aufwendungen)						
25	Jahresergebnis (Saldo aus dem ordentlichen und dem außerordentlichen Ergebnis)	215.227,71	232.600,00	279.500,00	285.200,00	290.900,00	297.600,00
26	Erträge aus internen Leistungsbeziehungen						
27	Aufwendungen aus internen Leistungsbeziehungen	4.045,21					
28	Saldo aus internen Leistungsbeziehungen	4.045,21					
29	Ergebnis unt. Berücks. d. int. Leistungsbeziehungen	219.272,92	232.600,00	279.500,00	285.200,00	290.900,00	297.600,00

Haushaltplan 2018

Teilfinanzergebnis 36.5.05 Kindergarten Hohnhorst							
Samtgemeinde Nenndorf							
Nr.	Bezeichnung	Ergebnis 2016	Ansatz 2017	Ansatz 2018	Plan 2019	Plan 2020	Plan 2021
	Einzahlungen aus laufender Verwaltungstätigkeit						
01	Steuern und ähnliche Abgaben						
02	Zuwendungen und allgemeine Umlagen (außer für Investitionstätigkeit)	65.877,94	69.600,00	75.500,00	75.500,00	75.500,00	75.500,00
03	sonstige Transfereinzahlungen						
04	öffentlich-rechtliche Entgelte (außer Beitr. u. ähnl. Entg. für Inv.-tätigkeit)	52.749,00	73.000,00	80.000,00	80.000,00	80.000,00	80.000,00
05	privatrechtliche Entgelte (außer für Investitionstätigkeit)	10.212,00	10.000,00	11.000,00	11.000,00	11.000,00	11.000,00
06	Kostenerstattungen und Kostenumlagen (außer für Investitionstätigkeit)						
07	Zinsen und ähnliche Einzahlungen						
08	Einz. a. d. Veräußerung geringwert. VermGG						
09	sonstige haushaltswirksame Einzahlungen						
10	= Summe d. Einz. aus lfd. Verwaltungstätigkeit	128.838,94	152.600,00	166.500,00	166.500,00	166.500,00	166.500,00
	Auszahlungen aus laufender Verwaltungstätigkeit						
11	Auszahlungen für aktives Personal	-272.164,11	-294.800,00	-353.100,00	-358.800,00	-364.500,00	-371.200,00
12	Auszahlungen für Versorgung						
13	Auszahlungen für Sach- und Dienstleistungen	-65.161,64	-76.200,00	-75.300,00	-75.300,00	-75.300,00	-75.300,00
14	Zinsen und ähnliche Auszahlungen						
15	Transferauszahlungen (außer für Investitionstätigkeit)	-4.615,01	-8.500,00	-8.500,00	-8.500,00	-8.500,00	-8.500,00
16	sonstige haushaltswirksame Auszahlungen	-2.964,04	-5.700,00	-9.100,00	-9.100,00	-9.100,00	-9.100,00
17	= Summe d. Ausz. aus lfd. Verwaltungstätigkeit	-344.904,80	-385.200,00	-446.000,00	-451.700,00	-457.400,00	-464.100,00
18	Saldo aus lfd. Verwaltungstätigkeit (S. Einz. abz. S. Ausz. aus lfd. Verw.tät.)	-216.065,86	-232.600,00	-279.500,00	-285.200,00	-290.900,00	-297.600,00
	Einzahlungen für Investitionstätigkeit						
19	Zuwendungen für Investitionstätigkeit		60.000,00				
20	Beiträge u.ä. Entgelte für Investitionstätigk.						
21	Veräußerung von Sachvermögen						
22	Veräußerung von Finanzvermögensanlagen						
23	sonstige Investitionstätigkeit						
24	= Summe d. Einz. für Investitionstätigkeit		60.000,00				
	Auszahlungen für Investitionstätigkeit						
25	Erwerb von Grundstücken und Gebäuden						
26	Baumaßnahmen	-37.940,39					
27	Erwerb von beweglichem Sachvermögen	-2.608,04	-2.000,00	-3.100,00			
28	Erwerb von Finanzvermögensanlagen						
29	Aktivierbare Zuwendungen						
30	sonstige Investitionstätigkeit						
31	= Summe d. Ausz. für Investitionstätigkeit	-40.548,43	-2.000,00	-3.100,00			
32	Saldo aus Investitionstätigkeit (S. Einz. abz. S. Ausz. aus lfd. Inv.-tät.)	-40.548,43	58.000,00	-3.100,00			
33	Finanzmittel-Überschuss/-Fehlbetrag (Summe 18 und 32)	-256.614,29	-174.600,00	-282.600,00	-285.200,00	-290.900,00	-297.600,00

Haushaltplan 2018

Teilfinanzergebnis 36.5.05 Kindergarten Hohnhorst							
Samtgemeinde Nenndorf							
Nr.	Bezeichnung	Ergebnis 2016	Ansatz 2017	Ansatz 2018	Plan 2019	Plan 2020	Plan 2021
	Ein-, Auszahlungen aus Finanzierungstätigkeit						
34	Einz.; Aufn. v. Kred. u. inneren Darl.						
35	Ausz.; Tilg. v. Kred. u. Rückz. v. inn. Darl.						
36	Saldo aus Finanzierungstätigkeit						
37	Finanzmittelveränderung (Summe 33 und 36)	-256.614,29	-174.600,00	-282.600,00	-285.200,00	-290.900,00	-297.600,00

Haushaltplan 2018

Investitionen 36.5.05 Kindergarten Hohnhorst							
Samtgemeinde Nenndorf							
Nr. Bezeichnung	Jahres- ergebnis 2016	Ansatz 2017	Ansatz 2018	Finanzplan 2019	Finanzplan 2020	Finanzplan 2021	
> 1.000 € Oberhalb der festgelegten Wertgrenze							
00.16.047 Krippenwagen Kita Hohnhorst 2700 27. Erwerb von beweglichem Sachvermögen	-1.566,04						
00.16.057 Sonderposten Inventar Kiga Hohnhorst 2700 27. Erwerb von beweglichem Sachvermögen	-399,00						
00.16.076 Umbau Kindergarten Hohnhorst 1901 19. Zuwendungen für Investitionstätigkeit 2600 26. Baumaßnahmen	-37.940,39	60.000,00 60.000,00					
00.17.030 Sonderposten Inventar 2700 27. Erwerb von beweglichem Sachvermögen		-2.000,00 -2.000,00					
00.18.040 Mobilier 2700 27. Erwerb von beweglichem Sachvermögen			-1.100,00 -1.100,00				
00.18.041 Spielgerät Außenbereich 2700 27. Erwerb von beweglichem Sachvermögen			-1.500,00 -1.500,00				
Summe	-39.905,43	58.000,00	-2.600,00				
< 1.000 € Unterhalb der festgelegten Wertgrenze Summe	-643,00		-500,00				

Haushaltplan 2018

Produktbeschreibung 36.5.06 Kindergarten Rehren A.R.

Samtgemeinde Nenndorf

Produktbereich	36.	Kinder-, Jugend- und Familienhilfe
Produktgruppe	36.5	Tageseinrichtungen für Kinder
Produkt	36.5.06	Kindergarten Rehren A.R.

Kurzbeschreibung

Bereitstellung von Kinderbetreuungsangeboten.
Beschaffung von Einrichtungsgegenständen, Spielgeräten und Beschäftigungsmaterialien.
Mitwirkung bei der Kindergartenbedarfsplanung des Landkreises.

Rechtsgrundlage

KiTaG, KJHG, Ratsbeschluss, Kindergartengebührensatzung, Kindergartensatzung,
Vereinbarung zwischen dem Landkreis Schaumburg und der Samtgemeinde Nenndorf zur Übernahme von Aufgaben der Jugendhilfe

Zielgruppen

Erziehungsberechtigte mit Kindern

Leistungen

Vormittagsbetreuung
Betreuung in verlängerten Öffnungszeiten
Ganztagsbetreuung
Krippenplätze

Haushaltplan 2018

Teilergebnis 36.5.06 Kindergarten Rehren A.R.							
Samtgemeinde Nenndorf							
Nr.	Bezeichnung	Ergebnis 2016	Ansatz 2017	Ansatz 2018	Plan 2019	Plan 2020	Plan 2021
	Ordentliche Erträge						
01	Steuern und ähnliche Abgaben						
02	Zuwendungen und allgemeine Umlagen (außer für Investitionstätigkeit)	-113.877,42	-112.400,00	-114.000,00	-114.000,00	-114.000,00	-114.000,00
03	Auflösungserträge aus Sonderposten		-200,00	-200,00	-200,00	-200,00	-200,00
04	sonstige Transfererträge						
05	öffentlich-rechtliche Entgelte (außer Beitr. u. ähnl. Entg. für Inv.-tätigkeit)	-55.146,50	-68.200,00	-65.000,00	-65.000,00	-65.000,00	-65.000,00
06	privatrechtliche Entgelte	-11.483,60	-10.000,00	-11.000,00	-11.000,00	-11.000,00	-11.000,00
07	Kostenerstattungen und Kostenumlagen						
08	Zinsen und ähnliche Finanzerträge						
09	aktivierte Eigenleistungen						
10	Bestandsveränderungen						
11	sonstige ordentliche Erträge						
12	= Summe ordentliche Erträge	-180.507,52	-190.800,00	-190.200,00	-190.200,00	-190.200,00	-190.200,00
	Ordentliche Aufwendungen						
13	Aufwendungen für aktives Personal	323.925,16	336.400,00	341.400,00	346.600,00	351.800,00	357.000,00
14	Aufwendungen für Versorgung						
15	Aufwendungen für Sach- und Dienstleistungen	31.245,30	37.300,00	40.300,00	33.400,00	33.400,00	33.400,00
16	Abschreibungen		1.200,00	1.200,00	1.200,00	1.200,00	1.200,00
17	Zinsen und ähnliche Aufwendungen						
18	Transferaufwendungen	2.130,00	100,00	100,00	100,00	100,00	100,00
19	sonstige ordentliche Aufwendungen	2.480,21	5.700,00	6.500,00	6.500,00	6.500,00	6.500,00
20	= Summe ordentliche Aufwendungen	359.780,67	380.700,00	389.500,00	387.800,00	393.000,00	398.200,00
21	ordentliches Ergebnis (ordentliche Erträge abzüglich ordentliche Aufwendungen)	179.273,15	189.900,00	199.300,00	197.600,00	202.800,00	208.000,00
22	außerordentliche Erträge						
23	außerordentliche Aufwendungen						
24	außerordentliches Ergebnis (außerord. Erträge abzüglich außerord. Aufwendungen)						
25	Jahresergebnis (Saldo aus dem ordentlichen und dem außerordentlichen Ergebnis)	179.273,15	189.900,00	199.300,00	197.600,00	202.800,00	208.000,00
26	Erträge aus internen Leistungsbeziehungen						
27	Aufwendungen aus internen Leistungsbeziehungen	3.460,12					
28	Saldo aus internen Leistungsbeziehungen	3.460,12					
29	Ergebnis unt. Berücks. d. int. Leistungsbeziehungen	182.733,27	189.900,00	199.300,00	197.600,00	202.800,00	208.000,00

Haushaltplan 2018

Teilfinanzergebnis 36.5.06 Kindergarten Rehren A.R.							
Samtgemeinde Nenndorf							
Nr.	Bezeichnung	Ergebnis 2016	Ansatz 2017	Ansatz 2018	Plan 2019	Plan 2020	Plan 2021
	Einzahlungen aus laufender Verwaltungstätigkeit						
01	Steuern und ähnliche Abgaben						
02	Zuwendungen und allgemeine Umlagen (außer für Investitionstätigkeit)	114.079,27	112.400,00	114.000,00	114.000,00	114.000,00	114.000,00
03	sonstige Transfereinzahlungen						
04	öffentlich-rechtliche Entgelte (außer Beitr. u. ähnl. Entg. für Inv.-tätigkeit)	55.336,50	68.200,00	65.000,00	65.000,00	65.000,00	65.000,00
05	privatrechtliche Entgelte (außer für Investitionstätigkeit)	11.540,60	10.000,00	11.000,00	11.000,00	11.000,00	11.000,00
06	Kostenerstattungen und Kostenumlagen (außer für Investitionstätigkeit)						
07	Zinsen und ähnliche Einzahlungen						
08	Einz. a. d. Veräußerung geringwert. VermGG						
09	sonstige haushaltswirksame Einzahlungen						
10	= Summe d. Einz. aus lfd. Verwaltungstätigkeit	180.956,37	190.600,00	190.000,00	190.000,00	190.000,00	190.000,00
	Auszahlungen aus laufender Verwaltungstätigkeit						
11	Auszahlungen für aktives Personal	-323.935,20	-336.400,00	-341.400,00	-346.600,00	-351.800,00	-357.000,00
12	Auszahlungen für Versorgung						
13	Auszahlungen für Sach- und Dienstleistungen	-31.245,30	-37.300,00	-40.300,00	-33.400,00	-33.400,00	-33.400,00
14	Zinsen und ähnliche Auszahlungen						
15	Transferauszahlungen (außer für Investitionstätigkeit)	-2.130,00	-100,00	-100,00	-100,00	-100,00	-100,00
16	sonstige haushaltswirksame Auszahlungen	-2.480,21	-5.700,00	-6.500,00	-6.500,00	-6.500,00	-6.500,00
17	= Summe d. Ausz. aus lfd. Verwaltungstätigkeit	-359.790,71	-379.500,00	-388.300,00	-386.600,00	-391.800,00	-397.000,00
18	Saldo aus lfd. Verwaltungstätigkeit (S. Einz. abz. S. Ausz. aus lfd. Verw.tät.)	-178.834,34	-188.900,00	-198.300,00	-196.600,00	-201.800,00	-207.000,00
	Einzahlungen für Investitionstätigkeit						
19	Zuwendungen für Investitionstätigkeit						
20	Beiträge u.ä. Entgelte für Investitionstätigk.						
21	Veräußerung von Sachvermögen						
22	Veräußerung von Finanzvermögensanlagen						
23	sonstige Investitionstätigkeit						
24	= Summe d. Einz. für Investitionstätigkeit						
	Auszahlungen für Investitionstätigkeit						
25	Erwerb von Grundstücken und Gebäuden						
26	Baumaßnahmen						
27	Erwerb von beweglichem Sachvermögen	-1.089,08	-2.000,00	-2.000,00			
28	Erwerb von Finanzvermögensanlagen						
29	Aktivierbare Zuwendungen						
30	sonstige Investitionstätigkeit						
31	= Summe d. Ausz. für Investitionstätigkeit	-1.089,08	-2.000,00	-2.000,00			
32	Saldo aus Investitionstätigkeit (S. Einz. abz. S. Ausz. aus lfd. Inv.-tät.)	-1.089,08	-2.000,00	-2.000,00			
33	Finanzmittel-Überschuss/-Fehlbetrag (Summe 18 und 32)	-179.923,42	-190.900,00	-200.300,00	-196.600,00	-201.800,00	-207.000,00

Haushaltplan 2018

Teilfinanzergebnis 36.5.06 Kindergarten Rehren A.R.							
Samtgemeinde Nenndorf							
Nr.	Bezeichnung	Ergebnis 2016	Ansatz 2017	Ansatz 2018	Plan 2019	Plan 2020	Plan 2021
	Ein-, Auszahlungen aus Finanzierungstätigkeit						
34	Einz.; Aufn. v. Kred. u. inneren Darl.						
35	Ausz.; Tilg. v. Kred. u. Rückz. v. inn. Darl.						
36	Saldo aus Finanzierungstätigkeit						
37	Finanzmittelveränderung (Summe 33 und 36)	-179.923,42	-190.900,00	-200.300,00	-196.600,00	-201.800,00	-207.000,00

Haushaltplan 2018

Investitionen 36.5.06 Kindergarten Rehren A.R.							
Samtgemeinde Nenndorf							
Nr. Bezeichnung	Jahres- ergebnis 2016	Ansatz 2017	Ansatz 2018	Finanzplan 2019	Finanzplan 2020	Finanzplan 2021	
> 1.000 € Oberhalb der festgelegten Wertgrenze							
00.16.058 Sonderposten Inventar Kiga Rehren	-1.089,08						
2700 27. Erwerb von beweglichem Sachvermögen	-1.089,08						
00.17.031 Sonderposten Inventar		-2.000,00					
2700 27. Erwerb von beweglichem Sachvermögen		-2.000,00					
00.18.043 Erneuerung Küchenzeile			-1.500,00				
2700 27. Erwerb von beweglichem Sachvermögen			-1.500,00				
Summe	-1.089,08	-2.000,00	-1.500,00				
< 1.000 € Unterhalb der festgelegten Wertgrenze Summe							
			-500,00				

Haushaltplan 2018

Produktbeschreibung 36.5.07 Hort Bad Nenndorf

Samtgemeinde Nenndorf

Produktbereich	36.	Kinder-, Jugend- und Familienhilfe
Produktgruppe	36.5	Tageseinrichtungen für Kinder
Produkt	36.5.07	Hort Bad Nenndorf

Kurzbeschreibung

Bau, Betrieb, Unterhaltung und Einrichtung des Hortes Bad Nenndorf.
Betreuung von Grundschulkindern.

Rechtsgrundlage

Freiwillige Aufgabe, Ratsbeschluss, Kindergartengebührensatzung

Zielgruppen

Erziehungsberechtigte mit Kindern

Leistungen

Nachmittagsbetreuung
Ferienbetreuung

Haushaltplan 2018

Teilergebnis 36.5.07 Hort Bad Nenndorf							
Samtgemeinde Nenndorf							
Nr.	Bezeichnung	Ergebnis 2016	Ansatz 2017	Ansatz 2018	Plan 2019	Plan 2020	Plan 2021
	Ordentliche Erträge						
01	Steuern und ähnliche Abgaben						
02	Zuwendungen und allgemeine Umlagen (außer für Investitionstätigkeit)			-3.000,00	-3.000,00	-3.000,00	-3.000,00
03	Auflösungserträge aus Sonderposten						
04	sonstige Transfererträge						
05	öffentlich-rechtliche Entgelte (außer Beitr. u. ähnl. Entg. für Inv.-tätigkeit)	-104.365,50	-120.000,00	-140.000,00	-140.000,00	-140.000,00	-140.000,00
06	privatrechtliche Entgelte	-26.880,00	-22.000,00	-22.000,00	-22.000,00	-22.000,00	-22.000,00
07	Kostenerstattungen und Kostenumlagen						
08	Zinsen und ähnliche Finanzerträge						
09	aktivierte Eigenleistungen						
10	Bestandsveränderungen						
11	sonstige ordentliche Erträge						
12	= Summe ordentliche Erträge	-131.245,50	-142.000,00	-165.000,00	-165.000,00	-165.000,00	-165.000,00
	Ordentliche Aufwendungen						
13	Aufwendungen für aktives Personal	258.923,76	288.500,00	276.800,00	280.800,00	284.800,00	288.800,00
14	Aufwendungen für Versorgung						
15	Aufwendungen für Sach- und Dienstleistungen	34.558,55	35.700,00	32.200,00	32.200,00	32.200,00	32.200,00
16	Abschreibungen						
17	Zinsen und ähnliche Aufwendungen						
18	Transferaufwendungen	7.578,67	8.600,00	8.600,00	8.600,00	8.600,00	8.600,00
19	sonstige ordentliche Aufwendungen	2.222,02	2.300,00	2.400,00	2.400,00	2.400,00	2.400,00
20	= Summe ordentliche Aufwendungen	303.283,00	335.100,00	320.000,00	324.000,00	328.000,00	332.000,00
21	ordentliches Ergebnis (ordentliche Erträge abzüglich ordentliche Aufwendungen)	172.037,50	193.100,00	155.000,00	159.000,00	163.000,00	167.000,00
22	außerordentliche Erträge						
23	außerordentliche Aufwendungen						
24	außerordentliches Ergebnis (außerord. Erträge abzüglich außerord. Aufwendungen)						
25	Jahresergebnis (Saldo aus dem ordentlichen und dem außerordentlichen Ergebnis)	172.037,50	193.100,00	155.000,00	159.000,00	163.000,00	167.000,00
26	Erträge aus internen Leistungsbeziehungen						
27	Aufwendungen aus internen Leistungsbeziehungen						
28	Saldo aus internen Leistungsbeziehungen						
29	Ergebnis unt. Berücks. d. int. Leistungsbeziehungen	172.037,50	193.100,00	155.000,00	159.000,00	163.000,00	167.000,00

Haushaltplan 2018

Teilfinanzergebnis 36.5.07 Hort Bad Nenndorf							
Samtgemeinde Nenndorf							
Nr.	Bezeichnung	Ergebnis 2016	Ansatz 2017	Ansatz 2018	Plan 2019	Plan 2020	Plan 2021
	Einzahlungen aus laufender Verwaltungstätigkeit						
01	Steuern und ähnliche Abgaben						
02	Zuwendungen und allgemeine Umlagen (außer für Investitionstätigkeit)			3.000,00	3.000,00	3.000,00	3.000,00
03	sonstige Transfereinzahlungen						
04	öffentlich-rechtliche Entgelte (außer Beitr. u. ähnl. Entg. für Inv.-tätigkeit)	104.645,50	120.000,00	140.000,00	140.000,00	140.000,00	140.000,00
05	privatrechtliche Entgelte (außer für Investitionstätigkeit)	26.883,00	22.000,00	22.000,00	22.000,00	22.000,00	22.000,00
06	Kostenerstattungen und Kostenumlagen (außer für Investitionstätigkeit)						
07	Zinsen und ähnliche Einzahlungen						
08	Einz. a. d. Veräußerung geringwert. VermGG						
09	sonstige haushaltswirksame Einzahlungen						
10	= Summe d. Einz. aus lfd. Verwaltungstätigkeit	131.528,50	142.000,00	165.000,00	165.000,00	165.000,00	165.000,00
	Auszahlungen aus laufender Verwaltungstätigkeit						
11	Auszahlungen für aktives Personal	-258.933,80	-288.500,00	-276.800,00	-280.800,00	-284.800,00	-288.800,00
12	Auszahlungen für Versorgung						
13	Auszahlungen für Sach- und Dienstleistungen	-34.558,55	-35.700,00	-32.200,00	-32.200,00	-32.200,00	-32.200,00
14	Zinsen und ähnliche Auszahlungen						
15	Transferauszahlungen (außer für Investitionstätigkeit)	-7.578,67	-8.600,00	-8.600,00	-8.600,00	-8.600,00	-8.600,00
16	sonstige haushaltswirksame Auszahlungen	-2.222,02	-2.300,00	-2.400,00	-2.400,00	-2.400,00	-2.400,00
17	= Summe d. Ausz. aus lfd. Verwaltungstätigkeit	-303.293,04	-335.100,00	-320.000,00	-324.000,00	-328.000,00	-332.000,00
18	Saldo aus lfd. Verwaltungstätigkeit (S. Einz. abz. S. Ausz. aus lfd. Verw.tät.)	-171.764,54	-193.100,00	-155.000,00	-159.000,00	-163.000,00	-167.000,00
	Einzahlungen für Investitionstätigkeit						
19	Zuwendungen für Investitionstätigkeit						
20	Beiträge u.ä. Entgelte für Investitionstätigk.						
21	Veräußerung von Sachvermögen						
22	Veräußerung von Finanzvermögensanlagen						
23	sonstige Investitionstätigkeit						
24	= Summe d. Einz. für Investitionstätigkeit						
	Auszahlungen für Investitionstätigkeit						
25	Erwerb von Grundstücken und Gebäuden						
26	Baumaßnahmen						
27	Erwerb von beweglichem Sachvermögen	-6.916,55	-700,00	-2.300,00			
28	Erwerb von Finanzvermögensanlagen						
29	Aktivierbare Zuwendungen						
30	sonstige Investitionstätigkeit						
31	= Summe d. Ausz. für Investitionstätigkeit	-6.916,55	-700,00	-2.300,00			
32	Saldo aus Investitionstätigkeit (S. Einz. abz. S. Ausz. aus lfd. Inv.-tät.)	-6.916,55	-700,00	-2.300,00			
33	Finanzmittel-Überschuss/-Fehlbetrag (Summe 18 und 32)	-178.681,09	-193.800,00	-157.300,00	-159.000,00	-163.000,00	-167.000,00

Haushaltplan 2018

Teilfinanzergebnis 36.5.07 Hort Bad Nenndorf							
Samtgemeinde Nenndorf							
Nr.	Bezeichnung	Ergebnis 2016	Ansatz 2017	Ansatz 2018	Plan 2019	Plan 2020	Plan 2021
	Ein-, Auszahlungen aus Finanzierungstätigkeit						
34	Einz.; Aufn. v. Kred. u. inneren Darl.						
35	Ausz.; Tilg. v. Kred. u. Rückz. v. inn. Darl.						
36	Saldo aus Finanzierungstätigkeit						
37	Finanzmittelveränderung (Summe 33 und 36)	-178.681,09	-193.800,00	-157.300,00	-159.000,00	-163.000,00	-167.000,00

Haushaltplan 2018

Investitionen 36.5.07 Hort Bad Nenndorf							
Samtgemeinde Nenndorf							
Nr. Bezeichnung	Jahres- ergebnis 2016	Ansatz 2017	Ansatz 2018	Finanzplan 2019	Finanzplan 2020	Finanzplan 2021	
> 1.000 € Oberhalb der festgelegten Wertgrenze							
00.16.083 Einrichtung 4. Hortgruppe	-6.916,55						
2700 27. Erwerb von beweglichem Sachvermögen	-6.916,55						
00.17.040 Inventar Hort Bad Nenndorf		-700,00					
2700 27. Erwerb von beweglichem Sachvermögen		-700,00					
00.18.053 Schränke			-1.800,00				
2700 27. Erwerb von beweglichem Sachvermögen			-1.800,00				
Summe	-6.916,55	-700,00	-1.800,00				
< 1.000 € Unterhalb der festgelegten Wertgrenze Summe			-500,00				

Haushaltplan 2018

Produktbeschreibung 36.5.08 Hort Haste

Samtgemeinde Nenndorf

Produktbereich	36.	Kinder-, Jugend- und Familienhilfe
Produktgruppe	36.5	Tageseinrichtungen für Kinder
Produkt	36.5.08	Hort Haste

Kurzbeschreibung

Bau, Betrieb, Unterhaltung und Einrichtung des Hortes Haste.
Betreuung von Grundschulkindern.

Rechtsgrundlage

Freiwillige Aufgabe, Ratsbeschluss, Kindergartengebührensatzung

Zielgruppen

Erziehungsberechtigte mit Kindern

Leistungen

Nachmittagsbetreuung
Ferienbetreuung

Haushaltplan 2018

Teilergebnis 36.5.08 Hort Haste							
Samtgemeinde Nenndorf							
Nr.	Bezeichnung	Ergebnis 2016	Ansatz 2017	Ansatz 2018	Plan 2019	Plan 2020	Plan 2021
	Ordentliche Erträge						
01	Steuern und ähnliche Abgaben						
02	Zuwendungen und allgemeine Umlagen (außer für Investitionstätigkeit)	-13.327,55	-13.000,00	-16.000,00	-16.000,00	-16.000,00	-16.000,00
03	Auflösungserträge aus Sonderposten						
04	sonstige Transfererträge						
05	öffentlich-rechtliche Entgelte (außer Beitr. u. ähnl. Entg. für Inv.-tätigkeit)	-36.712,50	-31.000,00	-40.000,00	-40.000,00	-40.000,00	-40.000,00
06	privatrechtliche Entgelte	-629,20	-500,00	-500,00	-500,00	-500,00	-500,00
07	Kostenerstattungen und Kostenumlagen						
08	Zinsen und ähnliche Finanzerträge						
09	aktivierte Eigenleistungen						
10	Bestandsveränderungen						
11	sonstige ordentliche Erträge						
12	= Summe ordentliche Erträge	-50.669,25	-44.500,00	-56.500,00	-56.500,00	-56.500,00	-56.500,00
	Ordentliche Aufwendungen						
13	Aufwendungen für aktives Personal	71.905,23	81.600,00	84.100,00	85.400,00	86.700,00	88.000,00
14	Aufwendungen für Versorgung						
15	Aufwendungen für Sach- und Dienstleistungen	2.878,12	3.300,00	3.300,00	3.300,00	3.300,00	3.300,00
16	Abschreibungen						
17	Zinsen und ähnliche Aufwendungen						
18	Transferaufwendungen	649,00	500,00	800,00	800,00	800,00	800,00
19	sonstige ordentliche Aufwendungen	614,18	900,00	1.000,00	1.000,00	1.000,00	1.000,00
20	= Summe ordentliche Aufwendungen	76.046,53	86.300,00	89.200,00	90.500,00	91.800,00	93.100,00
21	ordentliches Ergebnis (ordentliche Erträge abzüglich ordentliche Aufwendungen)	25.377,28	41.800,00	32.700,00	34.000,00	35.300,00	36.600,00
22	außerordentliche Erträge						
23	außerordentliche Aufwendungen						
24	außerordentliches Ergebnis (außerord. Erträge abzüglich außerord. Aufwendungen)						
25	Jahresergebnis (Saldo aus dem ordentlichen und dem außerordentlichen Ergebnis)	25.377,28	41.800,00	32.700,00	34.000,00	35.300,00	36.600,00
26	Erträge aus internen Leistungsbeziehungen						
27	Aufwendungen aus internen Leistungsbeziehungen						
28	Saldo aus internen Leistungsbeziehungen						
29	Ergebnis unt. Berücks. d. int. Leistungsbeziehungen	25.377,28	41.800,00	32.700,00	34.000,00	35.300,00	36.600,00

Haushaltplan 2018

Teilfinanzergebnis 36.5.08 Hort Haste							
Samtgemeinde Nenndorf							
Nr.	Bezeichnung	Ergebnis 2016	Ansatz 2017	Ansatz 2018	Plan 2019	Plan 2020	Plan 2021
	Einzahlungen aus laufender Verwaltungstätigkeit						
01	Steuern und ähnliche Abgaben						
02	Zuwendungen und allgemeine Umlagen (außer für Investitionstätigkeit)	13.343,70	13.000,00	16.000,00	16.000,00	16.000,00	16.000,00
03	sonstige Transfereinzahlungen						
04	öffentlich-rechtliche Entgelte (außer Beitr. u. ähnl. Entg. für Inv.-tätigkeit)	36.712,50	31.000,00	40.000,00	40.000,00	40.000,00	40.000,00
05	privatrechtliche Entgelte (außer für Investitionstätigkeit)	629,20	500,00	500,00	500,00	500,00	500,00
06	Kostenerstattungen und Kostenumlagen (außer für Investitionstätigkeit)						
07	Zinsen und ähnliche Einzahlungen						
08	Einz. a. d. Veräußerung geringwert. VermGG						
09	sonstige haushaltswirksame Einzahlungen						
10	= Summe d. Einz. aus lfd. Verwaltungstätigkeit	50.685,40	44.500,00	56.500,00	56.500,00	56.500,00	56.500,00
	Auszahlungen aus laufender Verwaltungstätigkeit						
11	Auszahlungen für aktives Personal	-71.915,27	-81.600,00	-84.100,00	-85.400,00	-86.700,00	-88.000,00
12	Auszahlungen für Versorgung						
13	Auszahlungen für Sach- und Dienstleistungen	-2.878,12	-3.300,00	-3.300,00	-3.300,00	-3.300,00	-3.300,00
14	Zinsen und ähnliche Auszahlungen						
15	Transferauszahlungen (außer für Investitionstätigkeit)	-649,00	-500,00	-800,00	-800,00	-800,00	-800,00
16	sonstige haushaltswirksame Auszahlungen	-614,18	-900,00	-1.000,00	-1.000,00	-1.000,00	-1.000,00
17	= Summe d. Ausz. aus lfd. Verwaltungstätigkeit	-76.056,57	-86.300,00	-89.200,00	-90.500,00	-91.800,00	-93.100,00
18	Saldo aus lfd. Verwaltungstätigkeit (S. Einz. abz. S. Ausz. aus lfd. Verw.tät.)	-25.371,17	-41.800,00	-32.700,00	-34.000,00	-35.300,00	-36.600,00
	Einzahlungen für Investitionstätigkeit						
19	Zuwendungen für Investitionstätigkeit						
20	Beiträge u.ä. Entgelte für Investitionstätigk.						
21	Veräußerung von Sachvermögen						
22	Veräußerung von Finanzvermögensanlagen						
23	sonstige Investitionstätigkeit						
24	= Summe d. Einz. für Investitionstätigkeit						
	Auszahlungen für Investitionstätigkeit						
25	Erwerb von Grundstücken und Gebäuden						
26	Baumaßnahmen						
27	Erwerb von beweglichem Sachvermögen			-2.500,00			
28	Erwerb von Finanzvermögensanlagen						
29	Aktivierbare Zuwendungen						
30	sonstige Investitionstätigkeit						
31	= Summe d. Ausz. für Investitionstätigkeit			-2.500,00			
32	Saldo aus Investitionstätigkeit (S. Einz. abz. S. Ausz. aus lfd. Inv.-tät.)			-2.500,00			
33	Finanzmittel-Überschuss/-Fehlbetrag (Summe 18 und 32)	-25.371,17	-41.800,00	-35.200,00	-34.000,00	-35.300,00	-36.600,00

Haushaltplan 2018

Teilfinanzergebnis 36.5.08 Hort Haste							
Samtgemeinde Nenndorf							
Nr.	Bezeichnung	Ergebnis 2016	Ansatz 2017	Ansatz 2018	Plan 2019	Plan 2020	Plan 2021
	Ein-, Auszahlungen aus Finanzierungstätigkeit						
34	Einz.; Aufn. v. Kred. u. inneren Darl.						
35	Ausz.; Tilg. v. Kred. u. Rückz. v. inn. Darl.						
36	Saldo aus Finanzierungstätigkeit						
37	Finanzmittelveränderung (Summe 33 und 36)	-25.371,17	-41.800,00	-35.200,00	-34.000,00	-35.300,00	-36.600,00

Haushaltplan 2018

Investitionen 36.5.08 Hort Haste							
Samtgemeinde Nenndorf							
Nr. Bezeichnung	Jahres- ergebnis 2016	Ansatz 2017	Ansatz 2018	Finanzplan 2019	Finanzplan 2020	Finanzplan 2021	
> 1.000 € Oberhalb der festgelegten Wertgrenze							
00.18.055 Schränke			-2.000,00				
2700 27. Erwerb von beweglichem Sachvermögen			-2.000,00				
Summe			-2.000,00				
< 1.000 € Unterhalb der festgelegten Wertgrenze Summe							
			-500,00				

Haushaltplan 2018

Produktbeschreibung 36.5.09 Sonstige Einrichtungen für Kinder

Samtgemeinde Nenndorf

Produktbereich	36.	Kinder-, Jugend- und Familienhilfe
Produktgruppe	36.5	Tageseinrichtungen für Kinder
Produkt	36.5.09	Sonstige Einrichtungen für Kinder

Kurzbeschreibung

Evangelischer Kindergarten Bad Nenndorf

Übernahme des Defizits.

Kinderkrippe "Lebenshilfe"

Zuschuss für die Betreuung von 1 - 3jährigen Kindern.

Verfügungsmittel

Rechtsgrundlage

KiTaG, KJHG, Ratsbeschluss

Zielgruppen

Erziehungsberechtigte mit Kindern

Vereine

evangelischer Kindergarten

Leistungen

Evangelischer Kindergarten Bad Nenndorf

Kinderkrippe Lebenshilfe

Kindergärten außerhalb des Gebietes der Samtgemeinde

Haushaltplan 2018

Teilergebnis 36.5.09 Sonstige Einrichtungen für Kinder							
Samtgemeinde Nenndorf							
Nr.	Bezeichnung	Ergebnis 2016	Ansatz 2017	Ansatz 2018	Plan 2019	Plan 2020	Plan 2021
	Ordentliche Erträge						
01	Steuern und ähnliche Abgaben						
02	Zuwendungen und allgemeine Umlagen (außer für Investitionstätigkeit)	-102.347,22	-43.400,00	-34.500,00	-34.500,00	-34.500,00	-34.500,00
03	Auflösungserträge aus Sonderposten						
04	sonstige Transfererträge						
05	öffentlich-rechtliche Entgelte (außer Beitr. u. ähnl. Entg. für Inv.-tätigkeit)						
06	privatrechtliche Entgelte						
07	Kostenerstattungen und Kostenumlagen						
08	Zinsen und ähnliche Finanzerträge						
09	aktivierte Eigenleistungen						
10	Bestandsveränderungen						
11	sonstige ordentliche Erträge						
12	= Summe ordentliche Erträge	-102.347,22	-43.400,00	-34.500,00	-34.500,00	-34.500,00	-34.500,00
	Ordentliche Aufwendungen						
13	Aufwendungen für aktives Personal						
14	Aufwendungen für Versorgung						
15	Aufwendungen für Sach- und Dienstleistungen		1.300,00	3.000,00	3.000,00	3.000,00	3.000,00
16	Abschreibungen						
17	Zinsen und ähnliche Aufwendungen						
18	Transferaufwendungen	712.149,08	921.600,00	1.337.000,00	1.527.000,00	1.527.000,00	1.527.000,00
19	sonstige ordentliche Aufwendungen	21,12					
20	= Summe ordentliche Aufwendungen	712.170,20	922.900,00	1.340.000,00	1.530.000,00	1.530.000,00	1.530.000,00
21	ordentliches Ergebnis (ordentliche Erträge abzüglich ordentliche Aufwendungen)	609.822,98	879.500,00	1.305.500,00	1.495.500,00	1.495.500,00	1.495.500,00
22	außerordentliche Erträge						
23	außerordentliche Aufwendungen						
24	außerordentliches Ergebnis (außerord. Erträge abzüglich außerord. Aufwendungen)						
25	Jahresergebnis (Saldo aus dem ordentlichen und dem außerordentlichen Ergebnis)	609.822,98	879.500,00	1.305.500,00	1.495.500,00	1.495.500,00	1.495.500,00
26	Erträge aus internen Leistungsbeziehungen						
27	Aufwendungen aus internen Leistungsbeziehungen						
28	Saldo aus internen Leistungsbeziehungen						
29	Ergebnis unt. Berücks. d. int. Leistungsbeziehungen	609.822,98	879.500,00	1.305.500,00	1.495.500,00	1.495.500,00	1.495.500,00

Haushaltplan 2018

Teilfinanzergebnis 36.5.09 Sonstige Einrichtungen für Kinder							
Samtgemeinde Nenndorf							
Nr.	Bezeichnung	Ergebnis 2016	Ansatz 2017	Ansatz 2018	Plan 2019	Plan 2020	Plan 2021
	Einzahlungen aus laufender Verwaltungstätigkeit						
01	Steuern und ähnliche Abgaben						
02	Zuwendungen und allgemeine Umlagen (außer für Investitionstätigkeit)	103.627,22	43.400,00	34.500,00	34.500,00	34.500,00	34.500,00
03	sonstige Transfereinzahlungen						
04	öffentlich-rechtliche Entgelte (außer Beitr. u. ähnl. Entg. für Inv.-tätigkeit)						
05	privatrechtliche Entgelte (außer für Investitionstätigkeit)						
06	Kostenerstattungen und Kostenumlagen (außer für Investitionstätigkeit)						
07	Zinsen und ähnliche Einzahlungen						
08	Einz. a. d. Veräußerung geringwert. VermGG						
09	sonstige haushaltswirksame Einzahlungen						
10	= Summe d. Einz. aus lfd. Verwaltungstätigkeit	103.627,22	43.400,00	34.500,00	34.500,00	34.500,00	34.500,00
	Auszahlungen aus laufender Verwaltungstätigkeit						
11	Auszahlungen für aktives Personal						
12	Auszahlungen für Versorgung						
13	Auszahlungen für Sach- und Dienstleistungen		-1.300,00	-3.000,00	-3.000,00	-3.000,00	-3.000,00
14	Zinsen und ähnliche Auszahlungen						
15	Transferauszahlungen (außer für Investitionstätigkeit)	-712.149,08	-921.600,00	-1.337.000,00	-1.527.000,00	-1.527.000,00	-1.527.000,00
16	sonstige haushaltswirksame Auszahlungen	-21,12					
17	= Summe d. Ausz. aus lfd. Verwaltungstätigkeit	-712.170,20	-922.900,00	-1.340.000,00	-1.530.000,00	-1.530.000,00	-1.530.000,00
18	Saldo aus lfd. Verwaltungstätigkeit (S. Einz. abz. S. Ausz. aus lfd. Verw.tät.)	-608.542,98	-879.500,00	-1.305.500,00	-1.495.500,00	-1.495.500,00	-1.495.500,00
	Einzahlungen für Investitionstätigkeit						
19	Zuwendungen für Investitionstätigkeit						
20	Beiträge u.ä. Entgelte für Investitionstätigk.						
21	Veräußerung von Sachvermögen						
22	Veräußerung von Finanzvermögensanlagen						
23	sonstige Investitionstätigkeit						
24	= Summe d. Einz. für Investitionstätigkeit						
	Auszahlungen für Investitionstätigkeit						
25	Erwerb von Grundstücken und Gebäuden						
26	Baumaßnahmen			-102.000,00			
27	Erwerb von beweglichem Sachvermögen						
28	Erwerb von Finanzvermögensanlagen						
29	Aktivierbare Zuwendungen	-1.000,00	-1.000,00	-1.000,00	-1.000,00	-1.000,00	-1.000,00
30	sonstige Investitionstätigkeit						
31	= Summe d. Ausz. für Investitionstätigkeit	-1.000,00	-1.000,00	-103.000,00	-1.000,00	-1.000,00	-1.000,00
32	Saldo aus Investitionstätigkeit (S. Einz. abz. S. Ausz. aus lfd. Inv.-tät.)	-1.000,00	-1.000,00	-103.000,00	-1.000,00	-1.000,00	-1.000,00
33	Finanzmittel-Überschuss/-Fehlbetrag (Summe 18 und 32)	-609.542,98	-880.500,00	-1.408.500,00	-1.496.500,00	-1.496.500,00	-1.496.500,00

Haushaltplan 2018

Teilfinanzergebnis 36.5.09 Sonstige Einrichtungen für Kinder							
Samtgemeinde Nenndorf							
Nr.	Bezeichnung	Ergebnis 2016	Ansatz 2017	Ansatz 2018	Plan 2019	Plan 2020	Plan 2021
	Ein-, Auszahlungen aus Finanzierungstätigkeit						
34	Einz.; Aufn. v. Kred. u. inneren Darl.						
35	Ausz.; Tilg. v. Kred. u. Rückz. v. inn. Darl.						
36	Saldo aus Finanzierungstätigkeit						
37	Finanzmittelveränderung (Summe 33 und 36)	-609.542,98	-880.500,00	-1.408.500,00	-1.496.500,00	-1.496.500,00	-1.496.500,00

Haushaltplan 2018

Investitionen 36.5.09 Sonstige Einrichtungen für Kinder							
Samtgemeinde Nenndorf							
Nr. Bezeichnung	Jahres- ergebnis 2016	Ansatz 2017	Ansatz 2018	Finanzplan 2019	Finanzplan 2020	Finanzplan 2021	
> 1.000 € Oberhalb der festgelegten Wertgrenze							
00.16.080 Unterstützung Tagesmütter	-1.000,00	-1.000,00	-1.000,00	-1.000,00	-1.000,00	-1.000,00	
2900 29. Aktivierbare Zuwendungen	-1.000,00	-1.000,00	-1.000,00	-1.000,00	-1.000,00	-1.000,00	
00.18.047 Erweiterung Kinderbetreuung			-100.000,00				
2600 26. Baumaßnahmen			-100.000,00				
00.18.081 Einrichtung Familienbüro			-2.000,00				
2600 26. Baumaßnahmen			-2.000,00				
Summe	-1.000,00	-1.000,00	-103.000,00	-1.000,00	-1.000,00	-1.000,00	

Haushaltplan 2018

Produktbeschreibung 36.5.10 Kinderkrippe Kleeblättchen		
Samtgemeinde Nenndorf		
Produktbereich	36.	Kinder-, Jugend- und Familienhilfe
Produktgruppe	36.5	Tageseinrichtungen für Kinder
Produkt	36.5.10	Kinderkrippe Kleeblättchen
Kurzbeschreibung		
Bereitstellung von Krippenplätzen		
Rechtsgrundlage		
KiTaG, KJHG		
Zielgruppen		
Erziehungsberechtigte mit Kindern unter 3 Jahren		
Leistungen		
Betreuung		

Haushaltplan 2018

Teilergebnis 36.5.10 Kinderkrippe Kleeblättchen							
Samtgemeinde Nenndorf							
Nr.	Bezeichnung	Ergebnis 2016	Ansatz 2017	Ansatz 2018	Plan 2019	Plan 2020	Plan 2021
	Ordentliche Erträge						
01	Steuern und ähnliche Abgaben						
02	Zuwendungen und allgemeine Umlagen (außer für Investitionstätigkeit)	-22.488,24	-38.700,00	-38.000,00	-38.000,00	-38.000,00	-38.000,00
03	Auflösungserträge aus Sonderposten						
04	sonstige Transfererträge						
05	öffentlich-rechtliche Entgelte (außer Beitr. u. ähnl. Entg. für Inv.-tätigkeit)	-9.810,00	-20.000,00	-15.000,00	-15.000,00	-15.000,00	-15.000,00
06	privatrechtliche Entgelte			-2.500,00	-2.500,00	-2.500,00	-2.500,00
07	Kostenerstattungen und Kostenumlagen						
08	Zinsen und ähnliche Finanzerträge						
09	aktivierte Eigenleistungen						
10	Bestandsveränderungen						
11	sonstige ordentliche Erträge						
12	= Summe ordentliche Erträge	-32.298,24	-58.700,00	-55.500,00	-55.500,00	-55.500,00	-55.500,00
	Ordentliche Aufwendungen						
13	Aufwendungen für aktives Personal	45.768,82	102.600,00	116.500,00	118.300,00	120.100,00	121.900,00
14	Aufwendungen für Versorgung						
15	Aufwendungen für Sach- und Dienstleistungen	9.347,39	22.000,00	22.200,00	22.200,00	22.200,00	22.200,00
16	Abschreibungen						
17	Zinsen und ähnliche Aufwendungen						
18	Transferaufwendungen		100,00	100,00	100,00	100,00	100,00
19	sonstige ordentliche Aufwendungen	218,26	1.500,00	1.000,00	1.000,00	1.000,00	1.000,00
20	= Summe ordentliche Aufwendungen	55.334,47	126.200,00	139.800,00	141.600,00	143.400,00	145.200,00
21	ordentliches Ergebnis (ordentliche Erträge abzüglich ordentliche Aufwendungen)	23.036,23	67.500,00	84.300,00	86.100,00	87.900,00	89.700,00
22	außerordentliche Erträge						
23	außerordentliche Aufwendungen						
24	außerordentliches Ergebnis (außerord. Erträge abzüglich außerord. Aufwendungen)						
25	Jahresergebnis (Saldo aus dem ordentlichen und dem außerordentlichen Ergebnis)	23.036,23	67.500,00	84.300,00	86.100,00	87.900,00	89.700,00
26	Erträge aus internen Leistungsbeziehungen						
27	Aufwendungen aus internen Leistungsbeziehungen						
28	Saldo aus internen Leistungsbeziehungen						
29	Ergebnis unt. Berücks. d. int. Leistungsbeziehungen	23.036,23	67.500,00	84.300,00	86.100,00	87.900,00	89.700,00

Haushaltplan 2018

Teilfinanzergebnis 36.5.10 Kinderkrippe Kleeblättchen							
Samtgemeinde Nenndorf							
Nr.	Bezeichnung	Ergebnis 2016	Ansatz 2017	Ansatz 2018	Plan 2019	Plan 2020	Plan 2021
	Einzahlungen aus laufender Verwaltungstätigkeit						
01	Steuern und ähnliche Abgaben						
02	Zuwendungen und allgemeine Umlagen (außer für Investitionstätigkeit)	25.299,27	38.700,00	38.000,00	38.000,00	38.000,00	38.000,00
03	sonstige Transfereinzahlungen						
04	öffentlich-rechtliche Entgelte (außer Beitr. u. ähnl. Entg. für Inv.-tätigkeit)	9.620,00	20.000,00	15.000,00	15.000,00	15.000,00	15.000,00
05	privatrechtliche Entgelte (außer für Investitionstätigkeit)			2.500,00	2.500,00	2.500,00	2.500,00
06	Kostenerstattungen und Kostenumlagen (außer für Investitionstätigkeit)						
07	Zinsen und ähnliche Einzahlungen						
08	Einz. a. d. Veräußerung geringwert. VermGG						
09	sonstige haushaltswirksame Einzahlungen						
10	= Summe d. Einz. aus lfd. Verwaltungstätigkeit	34.919,27	58.700,00	55.500,00	55.500,00	55.500,00	55.500,00
	Auszahlungen aus laufender Verwaltungstätigkeit						
11	Auszahlungen für aktives Personal	-45.768,82	-102.600,00	-116.500,00	-118.300,00	-120.100,00	-121.900,00
12	Auszahlungen für Versorgung						
13	Auszahlungen für Sach- und Dienstleistungen	-9.347,39	-22.000,00	-22.200,00	-22.200,00	-22.200,00	-22.200,00
14	Zinsen und ähnliche Auszahlungen						
15	Transferauszahlungen (außer für Investitionstätigkeit)		-100,00	-100,00	-100,00	-100,00	-100,00
16	sonstige haushaltswirksame Auszahlungen	-218,26	-1.500,00	-1.000,00	-1.000,00	-1.000,00	-1.000,00
17	= Summe d. Ausz. aus lfd. Verwaltungstätigkeit	-55.334,47	-126.200,00	-139.800,00	-141.600,00	-143.400,00	-145.200,00
18	Saldo aus lfd. Verwaltungstätigkeit (S. Einz. abz. S. Ausz. aus lfd. Verw.tät.)	-20.415,20	-67.500,00	-84.300,00	-86.100,00	-87.900,00	-89.700,00
	Einzahlungen für Investitionstätigkeit						
19	Zuwendungen für Investitionstätigkeit						
20	Beiträge u.ä. Entgelte für Investitionstätigk.						
21	Veräußerung von Sachvermögen						
22	Veräußerung von Finanzvermögensanlagen						
23	sonstige Investitionstätigkeit						
24	= Summe d. Einz. für Investitionstätigkeit						
	Auszahlungen für Investitionstätigkeit						
25	Erwerb von Grundstücken und Gebäuden						
26	Baumaßnahmen						
27	Erwerb von beweglichem Sachvermögen		-1.500,00	-2.500,00			
28	Erwerb von Finanzvermögensanlagen						
29	Aktivierbare Zuwendungen						
30	sonstige Investitionstätigkeit						
31	= Summe d. Ausz. für Investitionstätigkeit		-1.500,00	-2.500,00			
32	Saldo aus Investitionstätigkeit (S. Einz. abz. S. Ausz. aus lfd. Inv.-tät.)		-1.500,00	-2.500,00			
33	Finanzmittel-Überschuss/-Fehlbetrag (Summe 18 und 32)	-20.415,20	-69.000,00	-86.800,00	-86.100,00	-87.900,00	-89.700,00

Haushaltplan 2018

Teilfinanzergebnis 36.5.10 Kinderkrippe Kleeblättchen							
Samtgemeinde Nenndorf							
Nr.	Bezeichnung	Ergebnis 2016	Ansatz 2017	Ansatz 2018	Plan 2019	Plan 2020	Plan 2021
	Ein-, Auszahlungen aus Finanzierungstätigkeit						
34	Einz.; Aufn. v. Kred. u. inneren Darl.						
35	Ausz.; Tilg. v. Kred. u. Rückz. v. inn. Darl.						
36	Saldo aus Finanzierungstätigkeit						
37	Finanzmittelveränderung (Summe 33 und 36)	-20.415,20	-69.000,00	-86.800,00	-86.100,00	-87.900,00	-89.700,00

Haushaltplan 2018

Investitionen 36.5.10 Kinderkrippe Kleeblättchen							
Samtgemeinde Nenndorf							
Nr. Bezeichnung	Jahres- ergebnis 2016	Ansatz 2017	Ansatz 2018	Finanzplan 2019	Finanzplan 2020	Finanzplan 2021	
> 1.000 € Oberhalb der festgelegten Wertgrenze							
00.17.032 Sonderposten Inventar 2700 27. Erwerb von beweglichem Sachvermögen		-1.500,00					
00.18.044 Sonderposten Inventar 2700 27. Erwerb von beweglichem Sachvermögen			-1.000,00				
00.18.045 Krippenwagen 2700 27. Erwerb von beweglichem Sachvermögen			-1.500,00				
Summe		-1.500,00	-2.500,00				

Haushaltplan 2018

Produktbeschreibung 36.5.11 Kinderkrippe Hohefeld

Samtgemeinde Nenndorf

Produktbereich	36.	Kinder-, Jugend- und Familienhilfe
Produktgruppe	36.5	Tageseinrichtungen für Kinder
Produkt	36.5.11	Kinderkrippe Hohefeld

Kurzbeschreibung

Bereitstellung von Kinderbetreuungsangeboten.

Beschaffung von Einrichtungsgegenständen, Spielgeräten und Beschäftigungsmaterialien.

Rechtsgrundlage

KiTaG, KJHG, Ratsbeschluss, Kindergartengebührensatzung, Kindergartensatzung.

Zielgruppen

Erziehungsberechtigte mit Kindern.

Haushaltplan 2018

Teilergebnis 36.5.11 Kinderkrippe Hohefeld							
Samtgemeinde Nenndorf							
Nr.	Bezeichnung	Ergebnis 2016	Ansatz 2017	Ansatz 2018	Plan 2019	Plan 2020	Plan 2021
	Ordentliche Erträge						
01	Steuern und ähnliche Abgaben						
02	Zuwendungen und allgemeine Umlagen (außer für Investitionstätigkeit)						
03	Auflösungserträge aus Sonderposten						
04	sonstige Transfererträge						
05	öffentlich-rechtliche Entgelte (außer Beitr. u. ähnl. Entg. für Inv.-tätigkeit)						
06	privatrechtliche Entgelte						
07	Kostenerstattungen und Kostenumlagen						
08	Zinsen und ähnliche Finanzerträge						
09	aktivierte Eigenleistungen						
10	Bestandsveränderungen						
11	sonstige ordentliche Erträge						
12	= Summe ordentliche Erträge						
	Ordentliche Aufwendungen						
13	Aufwendungen für aktives Personal		39.700,00				
14	Aufwendungen für Versorgung						
15	Aufwendungen für Sach- und Dienstleistungen						
16	Abschreibungen						
17	Zinsen und ähnliche Aufwendungen						
18	Transferaufwendungen						
19	sonstige ordentliche Aufwendungen						
20	= Summe ordentliche Aufwendungen		39.700,00				
21	ordentliches Ergebnis (ordentliche Erträge abzüglich ordentliche Aufwendungen)		39.700,00				
22	außerordentliche Erträge						
23	außerordentliche Aufwendungen						
24	außerordentliches Ergebnis (außerord. Erträge abzüglich außerord. Aufwendungen)						
25	Jahresergebnis (Saldo aus dem ordentlichen und dem außerordentlichen Ergebnis)		39.700,00				
26	Erträge aus internen Leistungsbeziehungen						
27	Aufwendungen aus internen Leistungsbeziehungen						
28	Saldo aus internen Leistungsbeziehungen						
29	Ergebnis unt. Berücks. d. int. Leistungsbeziehungen		39.700,00				

Haushaltplan 2018

Teilfinanzergebnis 36.5.11 Kinderkrippe Hohefeld							
Samtgemeinde Nenndorf							
Nr.	Bezeichnung	Ergebnis 2016	Ansatz 2017	Ansatz 2018	Plan 2019	Plan 2020	Plan 2021
	Einzahlungen aus laufender Verwaltungstätigkeit						
01	Steuern und ähnliche Abgaben						
02	Zuwendungen und allgemeine Umlagen (außer für Investitionstätigkeit)						
03	sonstige Transfereinzahlungen						
04	öffentlich-rechtliche Entgelte (außer Beitr. u. ähnl. Entg. für Inv.-tätigkeit)						
05	privatrechtliche Entgelte (außer für Investitionstätigkeit)						
06	Kostenerstattungen und Kostenumlagen (außer für Investitionstätigkeit)						
07	Zinsen und ähnliche Einzahlungen						
08	Einz. a. d. Veräußerung geringwert. VermGG						
09	sonstige haushaltswirksame Einzahlungen						
10	= Summe d. Einz. aus lfd. Verwaltungstätigkeit						
	Auszahlungen aus laufender Verwaltungstätigkeit						
11	Auszahlungen für aktives Personal		-39.700,00				
12	Auszahlungen für Versorgung						
13	Auszahlungen für Sach- und Dienstleistungen						
14	Zinsen und ähnliche Auszahlungen						
15	Transferauszahlungen (außer für Investitionstätigkeit)						
16	sonstige haushaltswirksame Auszahlungen						
17	= Summe d. Ausz. aus lfd. Verwaltungstätigkeit		-39.700,00				
18	Saldo aus lfd. Verwaltungstätigkeit (S. Einz. abz. S. Ausz. aus lfd. Verw.tät.)		-39.700,00				
	Einzahlungen für Investitionstätigkeit						
19	Zuwendungen für Investitionstätigkeit		720.000,00				
20	Beiträge u.ä. Entgelte für Investitionstätigk.						
21	Veräußerung von Sachvermögen						
22	Veräußerung von Finanzvermögensanlagen						
23	sonstige Investitionstätigkeit						
24	= Summe d. Einz. für Investitionstätigkeit		720.000,00				
	Auszahlungen für Investitionstätigkeit						
25	Erwerb von Grundstücken und Gebäuden						
26	Baumaßnahmen	-140.664,79	-1.062.200,00				
27	Erwerb von beweglichem Sachvermögen						
28	Erwerb von Finanzvermögensanlagen						
29	Aktivierbare Zuwendungen						
30	sonstige Investitionstätigkeit						
31	= Summe d. Ausz. für Investitionstätigkeit	-140.664,79	-1.062.200,00				
32	Saldo aus Investitionstätigkeit (S. Einz. abz. S. Ausz. aus lfd. Inv.-tät.)	-140.664,79	-342.200,00				
33	Finanzmittel-Überschuss/-Fehlbetrag (Summe 18 und 32)	-140.664,79	-381.900,00				

Haushaltplan 2018

Teilfinanzergebnis 36.5.11 Kinderkrippe Hohefeld							
Samtgemeinde Nenndorf							
Nr.	Bezeichnung	Ergebnis 2016	Ansatz 2017	Ansatz 2018	Plan 2019	Plan 2020	Plan 2021
	Ein-, Auszahlungen aus Finanzierungstätigkeit						
34	Einz.; Aufn. v. Kred. u. inneren Darl.						
35	Ausz.; Tilg. v. Kred. u. Rückz. v. inn. Darl.						
36	Saldo aus Finanzierungstätigkeit						
37	Finanzmittelveränderung (Summe 33 und 36)	-140.664,79	-381.900,00				

Haushaltplan 2018

Investitionen 36.5.11 Kinderkrippe Hohefeld							
Samtgemeinde Nenndorf							
Nr. Bezeichnung	Jahres- ergebnis 2016	Ansatz 2017	Ansatz 2018	Finanzplan 2019	Finanzplan 2020	Finanzplan 2021	
> 1.000 € Oberhalb der festgelegten Wertgrenze							
00.16.074 Planungskosten Neubau Kita Bad Nenndorf	-140.664,79						
2600 26. Baumaßnahmen	-140.664,79						
00.17.035 Neubau Kinderkrippe		-342.200,00					
1901 19. Zuwendungen für Investitionstätigkeit		720.000,00					
2600 26. Baumaßnahmen		-1.062.200,00					
Summe	-140.664,79	-342.200,00					

Haushaltplan 2018

Produktbeschreibung 36.6.02 Jugendzentrum

Samtgemeinde Nenndorf

Produktbereich	36.	Kinder-, Jugend- und Familienhilfe
Produktgruppe	36.6	Einrichtungen der Jugendarbeit
Produkt	36.6.02	Jugendzentrum

Kurzbeschreibung

Bewirtschaftung der angemieteten Räume.

Beschäftigung eines hauptamtlichen Sozialarbeiters.

Freizeit-, Bildungs- und Beratungsangebote für Kinder und Jugendliche, Schulaufgabenhilfe für Grundschul Kinder.

Rechtsgrundlage

Ratsbeschluss, freiwillige Aufgabe, SGB VIII, Nds. AGKJHG

Zielgruppen

Kinder

Jugendliche

Haushaltplan 2018

Teilergebnis 36.6.02 Jugendzentrum							
Samtgemeinde Nenndorf							
Nr.	Bezeichnung	Ergebnis 2016	Ansatz 2017	Ansatz 2018	Plan 2019	Plan 2020	Plan 2021
	Ordentliche Erträge						
01	Steuern und ähnliche Abgaben						
02	Zuwendungen und allgemeine Umlagen (außer für Investitionstätigkeit)						
03	Auflösungserträge aus Sonderposten						
04	sonstige Transfererträge						
05	öffentlich-rechtliche Entgelte (außer Beitr. u. ähnl. Entg. für Inv.-tätigkeit)						
06	privatrechtliche Entgelte						
07	Kostenerstattungen und Kostenumlagen						
08	Zinsen und ähnliche Finanzerträge						
09	aktivierte Eigenleistungen						
10	Bestandsveränderungen						
11	sonstige ordentliche Erträge						
12	= Summe ordentliche Erträge						
	Ordentliche Aufwendungen						
13	Aufwendungen für aktives Personal			78.900,00	78.900,00	78.900,00	78.900,00
14	Aufwendungen für Versorgung						
15	Aufwendungen für Sach- und Dienstleistungen						
16	Abschreibungen						
17	Zinsen und ähnliche Aufwendungen						
18	Transferaufwendungen						
19	sonstige ordentliche Aufwendungen			2.000,00	2.000,00	2.000,00	2.000,00
20	= Summe ordentliche Aufwendungen			80.900,00	80.900,00	80.900,00	80.900,00
21	ordentliches Ergebnis (ordentliche Erträge abzüglich ordentliche Aufwendungen)			80.900,00	80.900,00	80.900,00	80.900,00
22	außerordentliche Erträge						
23	außerordentliche Aufwendungen						
24	außerordentliches Ergebnis (außerord. Erträge abzüglich außerord. Aufwendungen)						
25	Jahresergebnis (Saldo aus dem ordentlichen und dem außerordentlichen Ergebnis)			80.900,00	80.900,00	80.900,00	80.900,00
26	Erträge aus internen Leistungsbeziehungen						
27	Aufwendungen aus internen Leistungsbeziehungen						
28	Saldo aus internen Leistungsbeziehungen						
29	Ergebnis unt. Berücks. d. int. Leistungsbeziehungen			80.900,00	80.900,00	80.900,00	80.900,00

Haushaltplan 2018

Teilfinanzergebnis 36.6.02 Jugendzentrum							
Samtgemeinde Nenndorf							
Nr.	Bezeichnung	Ergebnis 2016	Ansatz 2017	Ansatz 2018	Plan 2019	Plan 2020	Plan 2021
	Einzahlungen aus laufender Verwaltungstätigkeit						
01	Steuern und ähnliche Abgaben						
02	Zuwendungen und allgemeine Umlagen (außer für Investitionstätigkeit)						
03	sonstige Transfereinzahlungen						
04	öffentlich-rechtliche Entgelte (außer Beitr. u. ähnl. Entg. für Inv.-tätigkeit)						
05	privatrechtliche Entgelte (außer für Investitionstätigkeit)						
06	Kostenerstattungen und Kostenumlagen (außer für Investitionstätigkeit)						
07	Zinsen und ähnliche Einzahlungen						
08	Einz. a. d. Veräußerung geringwert. VermGG						
09	sonstige haushaltswirksame Einzahlungen						
10	= Summe d. Einz. aus lfd. Verwaltungstätigkeit						
	Auszahlungen aus laufender Verwaltungstätigkeit						
11	Auszahlungen für aktives Personal			-78.900,00	-78.900,00	-78.900,00	-78.900,00
12	Auszahlungen für Versorgung						
13	Auszahlungen für Sach- und Dienstleistungen						
14	Zinsen und ähnliche Auszahlungen						
15	Transferauszahlungen (außer für Investitionstätigkeit)						
16	sonstige haushaltswirksame Auszahlungen			-2.000,00	-2.000,00	-2.000,00	-2.000,00
17	= Summe d. Ausz. aus lfd. Verwaltungstätigkeit			-80.900,00	-80.900,00	-80.900,00	-80.900,00
18	Saldo aus lfd. Verwaltungstätigkeit (S. Einz. abz. S. Ausz. aus lfd. Verw.tät.)			-80.900,00	-80.900,00	-80.900,00	-80.900,00
	Einzahlungen für Investitionstätigkeit						
19	Zuwendungen für Investitionstätigkeit						
20	Beiträge u.ä. Entgelte für Investitionstätigk.						
21	Veräußerung von Sachvermögen						
22	Veräußerung von Finanzvermögensanlagen						
23	sonstige Investitionstätigkeit						
24	= Summe d. Einz. für Investitionstätigkeit						
	Auszahlungen für Investitionstätigkeit						
25	Erwerb von Grundstücken und Gebäuden						
26	Baumaßnahmen						
27	Erwerb von beweglichem Sachvermögen						
28	Erwerb von Finanzvermögensanlagen						
29	Aktivierbare Zuwendungen						
30	sonstige Investitionstätigkeit						
31	= Summe d. Ausz. für Investitionstätigkeit						
32	Saldo aus Investitionstätigkeit (S. Einz. abz. S. Ausz. aus lfd. Inv.-tät.)						
33	Finanzmittel-Überschuss/-Fehlbetrag (Summe 18 und 32)			-80.900,00	-80.900,00	-80.900,00	-80.900,00

Haushaltplan 2018

Teilfinanzergebnis 36.6.02 Jugendzentrum							
Samtgemeinde Nenndorf							
Nr.	Bezeichnung	Ergebnis 2016	Ansatz 2017	Ansatz 2018	Plan 2019	Plan 2020	Plan 2021
	Ein-, Auszahlungen aus Finanzierungstätigkeit						
34	Einz.; Aufn. v. Kred. u. inneren Darl.						
35	Ausz.; Tilg. v. Kred. u. Rückz. v. inn. Darl.						
36	Saldo aus Finanzierungstätigkeit						
37	Finanzmittelveränderung (Summe 33 und 36)			-80.900,00	-80.900,00	-80.900,00	-80.900,00

Haushaltplan 2018

Produktbeschreibung 41.2.01 Gesundheitseinrichtungen		
Samtgemeinde Nenndorf		
Produktbereich	41.	Gesundheitsdienste
Produktgruppe	41.2	Gesundheitseinrichtungen
Produkt	41.2.01	Gesundheitseinrichtungen
Kurzbeschreibung		
Zuschuss an Psychiatrie-Erfahrene.		
Rechtsgrundlage		
Ratsbeschluss, freiwillige Aufgaben		
Zielgruppen		
Interessierte		
Betroffene		
Leistungen		

Haushaltplan 2018

Teilergebnis 41.2.01 Gesundheitseinrichtungen							
Samtgemeinde Nenndorf							
Nr.	Bezeichnung	Ergebnis 2016	Ansatz 2017	Ansatz 2018	Plan 2019	Plan 2020	Plan 2021
	Ordentliche Erträge						
01	Steuern und ähnliche Abgaben						
02	Zuwendungen und allgemeine Umlagen (außer für Investitionstätigkeit)						
03	Auflösungserträge aus Sonderposten						
04	sonstige Transfererträge						
05	öffentlich-rechtliche Entgelte (außer Beitr. u. ähnl. Entg. für Inv.-tätigkeit)						
06	privatrechtliche Entgelte						
07	Kostenerstattungen und Kostenumlagen						
08	Zinsen und ähnliche Finanzerträge						
09	aktivierte Eigenleistungen						
10	Bestandsveränderungen						
11	sonstige ordentliche Erträge						
12	= Summe ordentliche Erträge						
	Ordentliche Aufwendungen						
13	Aufwendungen für aktives Personal						
14	Aufwendungen für Versorgung						
15	Aufwendungen für Sach- und Dienstleistungen						
16	Abschreibungen						
17	Zinsen und ähnliche Aufwendungen						
18	Transferaufwendungen		600,00	600,00	600,00	600,00	600,00
19	sonstige ordentliche Aufwendungen						
20	= Summe ordentliche Aufwendungen		600,00	600,00	600,00	600,00	600,00
21	ordentliches Ergebnis (ordentliche Erträge abzüglich ordentliche Aufwendungen)		600,00	600,00	600,00	600,00	600,00
22	außerordentliche Erträge						
23	außerordentliche Aufwendungen						
24	außerordentliches Ergebnis (außerord. Erträge abzüglich außerord. Aufwendungen)						
25	Jahresergebnis (Saldo aus dem ordentlichen und dem außerordentlichen Ergebnis)		600,00	600,00	600,00	600,00	600,00
26	Erträge aus internen Leistungsbeziehungen						
27	Aufwendungen aus internen Leistungsbeziehungen						
28	Saldo aus internen Leistungsbeziehungen						
29	Ergebnis unt. Berücks. d. int. Leistungsbeziehungen		600,00	600,00	600,00	600,00	600,00

Haushaltplan 2018

Teilfinanzergebnis 41.2.01 Gesundheitseinrichtungen							
Samtgemeinde Nenndorf							
Nr.	Bezeichnung	Ergebnis 2016	Ansatz 2017	Ansatz 2018	Plan 2019	Plan 2020	Plan 2021
	Einzahlungen aus laufender Verwaltungstätigkeit						
01	Steuern und ähnliche Abgaben						
02	Zuwendungen und allgemeine Umlagen (außer für Investitionstätigkeit)						
03	sonstige Transfereinzahlungen						
04	öffentlich-rechtliche Entgelte (außer Beitr. u. ähnl. Entg. für Inv.-tätigkeit)						
05	privatrechtliche Entgelte (außer für Investitionstätigkeit)						
06	Kostenerstattungen und Kostenumlagen (außer für Investitionstätigkeit)						
07	Zinsen und ähnliche Einzahlungen						
08	Einz. a. d. Veräußerung geringwert. VermGG						
09	sonstige haushaltswirksame Einzahlungen						
10	= Summe d. Einz. aus lfd. Verwaltungstätigkeit						
	Auszahlungen aus laufender Verwaltungstätigkeit						
11	Auszahlungen für aktives Personal						
12	Auszahlungen für Versorgung						
13	Auszahlungen für Sach- und Dienstleistungen						
14	Zinsen und ähnliche Auszahlungen						
15	Transferauszahlungen (außer für Investitionstätigkeit)		-600,00	-600,00	-600,00	-600,00	-600,00
16	sonstige haushaltswirksame Auszahlungen						
17	= Summe d. Ausz. aus lfd. Verwaltungstätigkeit		-600,00	-600,00	-600,00	-600,00	-600,00
18	Saldo aus lfd. Verwaltungstätigkeit (S. Einz. abz. S. Ausz. aus lfd. Verw.tät.)		-600,00	-600,00	-600,00	-600,00	-600,00
	Einzahlungen für Investitionstätigkeit						
19	Zuwendungen für Investitionstätigkeit						
20	Beiträge u.ä. Entgelte für Investitionstätigk.						
21	Veräußerung von Sachvermögen						
22	Veräußerung von Finanzvermögensanlagen						
23	sonstige Investitionstätigkeit						
24	= Summe d. Einz. für Investitionstätigkeit						
	Auszahlungen für Investitionstätigkeit						
25	Erwerb von Grundstücken und Gebäuden						
26	Baumaßnahmen						
27	Erwerb von beweglichem Sachvermögen						
28	Erwerb von Finanzvermögensanlagen						
29	Aktivierbare Zuwendungen						
30	sonstige Investitionstätigkeit						
31	= Summe d. Ausz. für Investitionstätigkeit						
32	Saldo aus Investitionstätigkeit (S. Einz. abz. S. Ausz. aus lfd. Inv.-tät.)						
33	Finanzmittel-Überschuss/-Fehlbetrag (Summe 18 und 32)		-600,00	-600,00	-600,00	-600,00	-600,00

Haushaltplan 2018

Teilfinanzergebnis 41.2.01 Gesundheitseinrichtungen							
Samtgemeinde Nenndorf							
Nr.	Bezeichnung	Ergebnis 2016	Ansatz 2017	Ansatz 2018	Plan 2019	Plan 2020	Plan 2021
	Ein-, Auszahlungen aus Finanzierungstätigkeit						
34	Einz.; Aufn. v. Kred. u. inneren Darl.						
35	Ausz.; Tilg. v. Kred. u. Rückz. v. inn. Darl.						
36	Saldo aus Finanzierungstätigkeit						
37	Finanzmittelveränderung (Summe 33 und 36)		-600,00	-600,00	-600,00	-600,00	-600,00

Haushaltplan 2018

Produktbeschreibung 42.1.01 Förderung des Sports

Samtgemeinde Nenndorf

Produktbereich	42.	Sportförderung
Produktgruppe	42.1	Förderung des Sports
Produkt	42.1.01	Förderung des Sports

Kurzbeschreibung

Übernahme der Hallenbenutzungsgebühren.

Betriebskostenerstattungen an die Mitgliedsgemeinden für ihre Sport- und Mehrzweckhallen.

Rechtsgrundlage

Ratsbeschluss, Hauptsatzung, freiwillige Aufgabe

Zielgruppen

Sportler/innen

Vereine

Sportinteressierte

Leistungen

Zuschuss an Landkreis Schaumburg für die Benutzung kreiseigener Sporthallen in Bad Nenndorf

Erstattung Betriebskosten Sporthalle Riepen, VfL-Dorado-Halle, Sporthalle Kreuzriehe,

Sporthalle Hohnhorst, Sporthalle Rehren, Sporthalle Ohndorf, Mehrzweckhalle Waltringhausen

Haushaltplan 2018

Teilergebnis 42.1.01 Förderung des Sports							
Samtgemeinde Nenndorf							
Nr.	Bezeichnung	Ergebnis 2016	Ansatz 2017	Ansatz 2018	Plan 2019	Plan 2020	Plan 2021
	Ordentliche Erträge						
01	Steuern und ähnliche Abgaben						
02	Zuwendungen und allgemeine Umlagen (außer für Investitionstätigkeit)						
03	Auflösungserträge aus Sonderposten						
04	sonstige Transfererträge						
05	öffentlich-rechtliche Entgelte (außer Beitr. u. ähnl. Entg. für Inv.-tätigkeit)	-9.884,50	-10.000,00	-10.000,00	-10.000,00	-10.000,00	-10.000,00
06	privatrechtliche Entgelte						
07	Kostenerstattungen und Kostenumlagen	-3.800,00	-3.800,00	-3.800,00	-3.800,00	-3.800,00	-3.800,00
08	Zinsen und ähnliche Finanzerträge						
09	aktivierte Eigenleistungen						
10	Bestandsveränderungen						
11	sonstige ordentliche Erträge						
12	= Summe ordentliche Erträge	-13.684,50	-13.800,00	-13.800,00	-13.800,00	-13.800,00	-13.800,00
	Ordentliche Aufwendungen						
13	Aufwendungen für aktives Personal	21.499,75		48.300,00	49.100,00	49.900,00	50.700,00
14	Aufwendungen für Versorgung						
15	Aufwendungen für Sach- und Dienstleistungen						
16	Abschreibungen						
17	Zinsen und ähnliche Aufwendungen						
18	Transferaufwendungen	28.342,10	26.000,00	26.000,00	26.000,00	26.000,00	26.000,00
19	sonstige ordentliche Aufwendungen	47.758,15	61.300,00	66.400,00	66.400,00	66.400,00	66.400,00
20	= Summe ordentliche Aufwendungen	97.600,00	87.300,00	140.700,00	141.500,00	142.300,00	143.100,00
21	ordentliches Ergebnis (ordentliche Erträge abzüglich ordentliche Aufwendungen)	83.915,50	73.500,00	126.900,00	127.700,00	128.500,00	129.300,00
22	außerordentliche Erträge						
23	außerordentliche Aufwendungen						
24	außerordentliches Ergebnis (außerord. Erträge abzüglich außerord. Aufwendungen)						
25	Jahresergebnis (Saldo aus dem ordentlichen und dem außerordentlichen Ergebnis)	83.915,50	73.500,00	126.900,00	127.700,00	128.500,00	129.300,00
26	Erträge aus internen Leistungsbeziehungen						
27	Aufwendungen aus internen Leistungsbeziehungen	216,26					
28	Saldo aus internen Leistungsbeziehungen	216,26					
29	Ergebnis unt. Berücks. d. int. Leistungsbeziehungen	84.131,76	73.500,00	126.900,00	127.700,00	128.500,00	129.300,00

Haushaltplan 2018

Teilfinanzergebnis 42.1.01 Förderung des Sports							
Samtgemeinde Nenndorf							
Nr.	Bezeichnung	Ergebnis 2016	Ansatz 2017	Ansatz 2018	Plan 2019	Plan 2020	Plan 2021
	Einzahlungen aus laufender Verwaltungstätigkeit						
01	Steuern und ähnliche Abgaben						
02	Zuwendungen und allgemeine Umlagen (außer für Investitionstätigkeit)						
03	sonstige Transfereinzahlungen						
04	öffentlich-rechtliche Entgelte (außer Beitr. u. ähnl. Entg. für Inv.-tätigkeit)	9.286,50	10.000,00	10.000,00	10.000,00	10.000,00	10.000,00
05	privatrechtliche Entgelte (außer für Investitionstätigkeit)						
06	Kostenerstattungen und Kostenumlagen (außer für Investitionstätigkeit)	3.800,00	3.800,00	3.800,00	3.800,00	3.800,00	3.800,00
07	Zinsen und ähnliche Einzahlungen						
08	Einz. a. d. Veräußerung geringwert. VermGG						
09	sonstige haushaltswirksame Einzahlungen						
10	= Summe d. Einz. aus lfd. Verwaltungstätigkeit	13.086,50	13.800,00	13.800,00	13.800,00	13.800,00	13.800,00
	Auszahlungen aus laufender Verwaltungstätigkeit						
11	Auszahlungen für aktives Personal	-21.499,75		-48.300,00	-49.100,00	-49.900,00	-50.700,00
12	Auszahlungen für Versorgung						
13	Auszahlungen für Sach- und Dienstleistungen						
14	Zinsen und ähnliche Auszahlungen						
15	Transferauszahlungen (außer für Investitionstätigkeit)	-21.055,00	-26.000,00	-26.000,00	-26.000,00	-26.000,00	-26.000,00
16	sonstige haushaltswirksame Auszahlungen	-46.291,53	-61.300,00	-66.400,00	-66.400,00	-66.400,00	-66.400,00
17	= Summe d. Ausz. aus lfd. Verwaltungstätigkeit	-88.846,28	-87.300,00	-140.700,00	-141.500,00	-142.300,00	-143.100,00
18	Saldo aus lfd. Verwaltungstätigkeit (S. Einz. abz. S. Ausz. aus lfd. Verw.tät.)	-75.759,78	-73.500,00	-126.900,00	-127.700,00	-128.500,00	-129.300,00
	Einzahlungen für Investitionstätigkeit						
19	Zuwendungen für Investitionstätigkeit						
20	Beiträge u.ä. Entgelte für Investitionstätigk.						
21	Veräußerung von Sachvermögen						
22	Veräußerung von Finanzvermögensanlagen						
23	sonstige Investitionstätigkeit						
24	= Summe d. Einz. für Investitionstätigkeit						
	Auszahlungen für Investitionstätigkeit						
25	Erwerb von Grundstücken und Gebäuden						
26	Baumaßnahmen						
27	Erwerb von beweglichem Sachvermögen						
28	Erwerb von Finanzvermögensanlagen						
29	Aktivierbare Zuwendungen						
30	sonstige Investitionstätigkeit						
31	= Summe d. Ausz. für Investitionstätigkeit						
32	Saldo aus Investitionstätigkeit (S. Einz. abz. S. Ausz. aus lfd. Inv.-tät.)						
33	Finanzmittel-Überschuss/-Fehlbetrag (Summe 18 und 32)	-75.759,78	-73.500,00	-126.900,00	-127.700,00	-128.500,00	-129.300,00

Haushaltplan 2018

Teilfinanzergebnis 42.1.01 Förderung des Sports							
Samtgemeinde Nenndorf							
Nr.	Bezeichnung	Ergebnis 2016	Ansatz 2017	Ansatz 2018	Plan 2019	Plan 2020	Plan 2021
	Ein-, Auszahlungen aus Finanzierungstätigkeit						
34	Einz.; Aufn. v. Kred. u. inneren Darl.						
35	Ausz.; Tilg. v. Kred. u. Rückz. v. inn. Darl.						
36	Saldo aus Finanzierungstätigkeit						
37	Finanzmittelveränderung (Summe 33 und 36)	-75.759,78	-73.500,00	-126.900,00	-127.700,00	-128.500,00	-129.300,00

Haushaltplan 2018

Produktbeschreibung 42.4.01 Sporthalle Haste

Samtgemeinde Nenndorf

Produktbereich	42.	Sportförderung
Produktgruppe	42.4	Sportstätten und Bäder
Produkt	42.4.01	Sporthalle Haste

Kurzbeschreibung

Bereitstellung der Sporthalle für den Schul- und Vereinssport.
Bau, Betrieb, Unterhaltung und Einrichtung.
Unterhaltung des Schulsportplatzes.

Rechtsgrundlage

Ratsbeschluss, Hauptsatzung, freiwillige Aufgabe

Zielgruppen

Sportler/innen
Schulkinder
Vereine

Leistungen

Bau, Betrieb, Unterhaltung und Einrichtung

Haushaltplan 2018

Teilergebnis 42.4.01 Sporthalle Haste							
Samtgemeinde Nenndorf							
Nr.	Bezeichnung	Ergebnis 2016	Ansatz 2017	Ansatz 2018	Plan 2019	Plan 2020	Plan 2021
	Ordentliche Erträge						
01	Steuern und ähnliche Abgaben						
02	Zuwendungen und allgemeine Umlagen (außer für Investitionstätigkeit)						
03	Auflösungserträge aus Sonderposten		-1.700,00	-1.700,00	-1.700,00	-1.700,00	-1.700,00
04	sonstige Transfererträge						
05	öffentlich-rechtliche Entgelte (außer Beitr. u. ähnl. Entg. für Inv.-tätigkeit)	-7.284,00	-6.800,00	-7.000,00	-7.000,00	-7.000,00	-7.000,00
06	privatrechtliche Entgelte	-280,00	-400,00	-400,00	-400,00	-400,00	-400,00
07	Kostenerstattungen und Kostenumlagen						
08	Zinsen und ähnliche Finanzerträge						
09	aktivierte Eigenleistungen						
10	Bestandsveränderungen						
11	sonstige ordentliche Erträge						
12	= Summe ordentliche Erträge	-7.564,00	-8.900,00	-9.100,00	-9.100,00	-9.100,00	-9.100,00
	Ordentliche Aufwendungen						
13	Aufwendungen für aktives Personal	29.806,50	30.300,00	30.600,00	31.100,00	31.600,00	32.100,00
14	Aufwendungen für Versorgung						
15	Aufwendungen für Sach- und Dienstleistungen	35.052,64	37.100,00	39.100,00	37.100,00	37.100,00	37.100,00
16	Abschreibungen		21.500,00	21.500,00	21.500,00	21.500,00	21.500,00
17	Zinsen und ähnliche Aufwendungen						
18	Transferaufwendungen						
19	sonstige ordentliche Aufwendungen	543,73	5.300,00	6.500,00	6.500,00	6.500,00	6.500,00
20	= Summe ordentliche Aufwendungen	65.402,87	94.200,00	97.700,00	96.200,00	96.700,00	97.200,00
21	ordentliches Ergebnis (ordentliche Erträge abzüglich ordentliche Aufwendungen)	57.838,87	85.300,00	88.600,00	87.100,00	87.600,00	88.100,00
22	außerordentliche Erträge						
23	außerordentliche Aufwendungen						
24	außerordentliches Ergebnis (außerord. Erträge abzüglich außerord. Aufwendungen)						
25	Jahresergebnis (Saldo aus dem ordentlichen und dem außerordentlichen Ergebnis)	57.838,87	85.300,00	88.600,00	87.100,00	87.600,00	88.100,00
26	Erträge aus internen Leistungsbeziehungen						
27	Aufwendungen aus internen Leistungsbeziehungen	3.508,20					
28	Saldo aus internen Leistungsbeziehungen	3.508,20					
29	Ergebnis unt. Berücks. d. int. Leistungsbeziehungen	61.347,07	85.300,00	88.600,00	87.100,00	87.600,00	88.100,00

Haushaltplan 2018

Teilfinanzergebnis 42.4.01 Sporthalle Haste							
Samtgemeinde Nenndorf							
Nr.	Bezeichnung	Ergebnis 2016	Ansatz 2017	Ansatz 2018	Plan 2019	Plan 2020	Plan 2021
	Einzahlungen aus laufender Verwaltungstätigkeit						
01	Steuern und ähnliche Abgaben						
02	Zuwendungen und allgemeine Umlagen (außer für Investitionstätigkeit)						
03	sonstige Transfereinzahlungen						
04	öffentlich-rechtliche Entgelte (außer Beitr. u. ähnl. Entg. für Inv.-tätigkeit)	7.284,00	6.800,00	7.000,00	7.000,00	7.000,00	7.000,00
05	privatrechtliche Entgelte (außer für Investitionstätigkeit)	280,00	400,00	400,00	400,00	400,00	400,00
06	Kostenerstattungen und Kostenumlagen (außer für Investitionstätigkeit)						
07	Zinsen und ähnliche Einzahlungen						
08	Einz. a. d. Veräußerung geringwert. VermGG						
09	sonstige haushaltswirksame Einzahlungen						
10	= Summe d. Einz. aus lfd. Verwaltungstätigkeit	7.564,00	7.200,00	7.400,00	7.400,00	7.400,00	7.400,00
	Auszahlungen aus laufender Verwaltungstätigkeit						
11	Auszahlungen für aktives Personal	-29.806,50	-30.300,00	-30.600,00	-31.100,00	-31.600,00	-32.100,00
12	Auszahlungen für Versorgung						
13	Auszahlungen für Sach- und Dienstleistungen	-32.395,16	-37.100,00	-39.100,00	-37.100,00	-37.100,00	-37.100,00
14	Zinsen und ähnliche Auszahlungen						
15	Transferauszahlungen (außer für Investitionstätigkeit)						
16	sonstige haushaltswirksame Auszahlungen	-543,73	-5.300,00	-6.500,00	-6.500,00	-6.500,00	-6.500,00
17	= Summe d. Ausz. aus lfd. Verwaltungstätigkeit	-62.745,39	-72.700,00	-76.200,00	-74.700,00	-75.200,00	-75.700,00
18	Saldo aus lfd. Verwaltungstätigkeit (S. Einz. abz. S. Ausz. aus lfd. Verw.tät.)	-55.181,39	-65.500,00	-68.800,00	-67.300,00	-67.800,00	-68.300,00
	Einzahlungen für Investitionstätigkeit						
19	Zuwendungen für Investitionstätigkeit						
20	Beiträge u.ä. Entgelte für Investitionstätigk.						
21	Veräußerung von Sachvermögen						
22	Veräußerung von Finanzvermögensanlagen						
23	sonstige Investitionstätigkeit						
24	= Summe d. Einz. für Investitionstätigkeit						
	Auszahlungen für Investitionstätigkeit						
25	Erwerb von Grundstücken und Gebäuden						
26	Baumaßnahmen			-42.000,00			
27	Erwerb von beweglichem Sachvermögen		-800,00	-800,00			
28	Erwerb von Finanzvermögensanlagen						
29	Aktivierbare Zuwendungen						
30	sonstige Investitionstätigkeit						
31	= Summe d. Ausz. für Investitionstätigkeit		-800,00	-42.800,00			
32	Saldo aus Investitionstätigkeit (S. Einz. abz. S. Ausz. aus lfd. Inv.-tät.)		-800,00	-42.800,00			
33	Finanzmittel-Überschuss/-Fehlbetrag (Summe 18 und 32)	-55.181,39	-66.300,00	-111.600,00	-67.300,00	-67.800,00	-68.300,00

Haushaltplan 2018

Teilfinanzergebnis 42.4.01 Sporthalle Haste							
Samtgemeinde Nenndorf							
Nr.	Bezeichnung	Ergebnis 2016	Ansatz 2017	Ansatz 2018	Plan 2019	Plan 2020	Plan 2021
	Ein-, Auszahlungen aus Finanzierungstätigkeit						
34	Einz.; Aufn. v. Kred. u. inneren Darl.						
35	Ausz.; Tilg. v. Kred. u. Rückz. v. inn. Darl.						
36	Saldo aus Finanzierungstätigkeit						
37	Finanzmittelveränderung (Summe 33 und 36)	-55.181,39	-66.300,00	-111.600,00	-67.300,00	-67.800,00	-68.300,00

Haushaltplan 2018

Investitionen 42.4.01 Sporthalle Haste							
Samtgemeinde Nenndorf							
Nr. Bezeichnung	Jahres- ergebnis 2016	Ansatz 2017	Ansatz 2018	Finanzplan 2019	Finanzplan 2020	Finanzplan 2021	
> 1.000 € Oberhalb der festgelegten Wertgrenze							
00.17.033 Sonderposten Inventar 2700 27. Erwerb von beweglichem Sachvermögen		-800,00					
00.18.048 Sonderposten Inventar 2700 27. Erwerb von beweglichem Sachvermögen			-800,00				
00.18.082 RWA Anlage 2600 26. Baumaßnahmen			-42.000,00				
Summe		-800,00	-42.800,00				

Haushaltplan 2018

Produktbeschreibung 42.4.02 Sporthalle Waltringhausen

Samtgemeinde Nenndorf

Produktbereich	42.	Sportförderung
Produktgruppe	42.4	Sportstätten und Bäder
Produkt	42.4.02	Sporthalle Waltringhausen

Kurzbeschreibung

Bereitstellung der Sporthalle für den Vereinssport.
Bau, Betrieb, Unterhaltung und Einrichtung.

Rechtsgrundlage

Ratsbeschluss, Hauptsatzung, freiwillige Aufgabe

Zielgruppen

Sportler/innen
Vereine

Leistungen

Bau, Betrieb, Unterhaltung und Einrichtung

Haushaltplan 2018

Teilergebnis 42.4.02 Sporthalle Waltringhausen							
Samtgemeinde Nenndorf							
Nr.	Bezeichnung	Ergebnis 2016	Ansatz 2017	Ansatz 2018	Plan 2019	Plan 2020	Plan 2021
	Ordentliche Erträge						
01	Steuern und ähnliche Abgaben						
02	Zuwendungen und allgemeine Umlagen (außer für Investitionstätigkeit)						
03	Auflösungserträge aus Sonderposten		-4.400,00	-4.400,00	-4.400,00	-4.400,00	-4.000,00
04	sonstige Transfererträge						
05	öffentlich-rechtliche Entgelte (außer Beitr. u. ähnl. Entg. für Inv.-tätigkeit)	-6.600,00	-6.700,00	-6.700,00	-6.700,00	-6.700,00	-6.700,00
06	privatrechtliche Entgelte	-1.139,84	-3.100,00	-2.600,00	-2.600,00	-2.600,00	-2.600,00
07	Kostenerstattungen und Kostenumlagen						
08	Zinsen und ähnliche Finanzerträge						
09	aktivierte Eigenleistungen						
10	Bestandsveränderungen						
11	sonstige ordentliche Erträge						
12	= Summe ordentliche Erträge	-7.739,84	-14.200,00	-13.700,00	-13.700,00	-13.700,00	-13.300,00
	Ordentliche Aufwendungen						
13	Aufwendungen für aktives Personal	6.307,14	6.600,00	6.700,00	6.800,00	6.900,00	7.000,00
14	Aufwendungen für Versorgung						
15	Aufwendungen für Sach- und Dienstleistungen	54.370,48	47.100,00	52.900,00	51.400,00	51.400,00	51.400,00
16	Abschreibungen		19.000,00	19.000,00	19.000,00	19.000,00	19.000,00
17	Zinsen und ähnliche Aufwendungen						
18	Transferaufwendungen						
19	sonstige ordentliche Aufwendungen	541,11	1.100,00	4.200,00	4.200,00	4.200,00	4.200,00
20	= Summe ordentliche Aufwendungen	61.218,73	73.800,00	82.800,00	81.400,00	81.500,00	81.600,00
21	ordentliches Ergebnis (ordentliche Erträge abzüglich ordentliche Aufwendungen)	53.478,89	59.600,00	69.100,00	67.700,00	67.800,00	68.300,00
22	außerordentliche Erträge						
23	außerordentliche Aufwendungen						
24	außerordentliches Ergebnis (außerord. Erträge abzüglich außerord. Aufwendungen)						
25	Jahresergebnis (Saldo aus dem ordentlichen und dem außerordentlichen Ergebnis)	53.478,89	59.600,00	69.100,00	67.700,00	67.800,00	68.300,00
26	Erträge aus internen Leistungsbeziehungen						
27	Aufwendungen aus internen Leistungsbeziehungen	1.209,66					
28	Saldo aus internen Leistungsbeziehungen	1.209,66					
29	Ergebnis unt. Berücks. d. int. Leistungsbeziehungen	54.688,55	59.600,00	69.100,00	67.700,00	67.800,00	68.300,00

Haushaltplan 2018

Teilfinanzergebnis 42.4.02 Sporthalle Waltringhausen							
Samtgemeinde Nenndorf							
Nr.	Bezeichnung	Ergebnis 2016	Ansatz 2017	Ansatz 2018	Plan 2019	Plan 2020	Plan 2021
	Einzahlungen aus laufender Verwaltungstätigkeit						
01	Steuern und ähnliche Abgaben						
02	Zuwendungen und allgemeine Umlagen (außer für Investitionstätigkeit)						
03	sonstige Transfereinzahlungen						
04	öffentlich-rechtliche Entgelte (außer Beitr. u. ähnl. Entg. für Inv.-tätigkeit)	6.600,00	6.700,00	6.700,00	6.700,00	6.700,00	6.700,00
05	privatrechtliche Entgelte (außer für Investitionstätigkeit)	1.139,84	3.100,00	2.600,00	2.600,00	2.600,00	2.600,00
06	Kostenerstattungen und Kostenumlagen (außer für Investitionstätigkeit)						
07	Zinsen und ähnliche Einzahlungen						
08	Einz. a. d. Veräußerung geringwert. VermGG						
09	sonstige haushaltswirksame Einzahlungen						
10	= Summe d. Einz. aus lfd. Verwaltungstätigkeit	7.739,84	9.800,00	9.300,00	9.300,00	9.300,00	9.300,00
	Auszahlungen aus laufender Verwaltungstätigkeit						
11	Auszahlungen für aktives Personal	-6.307,14	-6.600,00	-6.700,00	-6.800,00	-6.900,00	-7.000,00
12	Auszahlungen für Versorgung						
13	Auszahlungen für Sach- und Dienstleistungen	-54.075,66	-47.100,00	-52.900,00	-51.400,00	-51.400,00	-51.400,00
14	Zinsen und ähnliche Auszahlungen						
15	Transferauszahlungen (außer für Investitionstätigkeit)						
16	sonstige haushaltswirksame Auszahlungen	-4.555,26	-1.100,00	-4.200,00	-4.200,00	-4.200,00	-4.200,00
17	= Summe d. Ausz. aus lfd. Verwaltungstätigkeit	-64.938,06	-54.800,00	-63.800,00	-62.400,00	-62.500,00	-62.600,00
18	Saldo aus lfd. Verwaltungstätigkeit (S. Einz. abz. S. Ausz. aus lfd. Verw.tät.)	-57.198,22	-45.000,00	-54.500,00	-53.100,00	-53.200,00	-53.300,00
	Einzahlungen für Investitionstätigkeit						
19	Zuwendungen für Investitionstätigkeit			132.900,00			
20	Beiträge u.ä. Entgelte für Investitionstätigk.						
21	Veräußerung von Sachvermögen						
22	Veräußerung von Finanzvermögensanlagen						
23	sonstige Investitionstätigkeit						
24	= Summe d. Einz. für Investitionstätigkeit			132.900,00			
	Auszahlungen für Investitionstätigkeit						
25	Erwerb von Grundstücken und Gebäuden						
26	Baumaßnahmen	-1.116,55		-291.300,00			
27	Erwerb von beweglichem Sachvermögen		-700,00	-700,00			
28	Erwerb von Finanzvermögensanlagen						
29	Aktivierbare Zuwendungen						
30	sonstige Investitionstätigkeit						
31	= Summe d. Ausz. für Investitionstätigkeit	-1.116,55	-700,00	-292.000,00			
32	Saldo aus Investitionstätigkeit (S. Einz. abz. S. Ausz. aus lfd. Inv.-tät.)	-1.116,55	-700,00	-159.100,00			
33	Finanzmittel-Überschuss/-Fehlbetrag (Summe 18 und 32)	-58.314,77	-45.700,00	-213.600,00	-53.100,00	-53.200,00	-53.300,00

Haushaltplan 2018

Teilfinanzergebnis 42.4.02 Sporthalle Waltringhausen							
Samtgemeinde Nenndorf							
Nr.	Bezeichnung	Ergebnis 2016	Ansatz 2017	Ansatz 2018	Plan 2019	Plan 2020	Plan 2021
	Ein-, Auszahlungen aus Finanzierungstätigkeit						
34	Einz.; Aufn. v. Kred. u. inneren Darl.						
35	Ausz.; Tilg. v. Kred. u. Rückz. v. inn. Darl.						
36	Saldo aus Finanzierungstätigkeit						
37	Finanzmittelveränderung (Summe 33 und 36)	-58.314,77	-45.700,00	-213.600,00	-53.100,00	-53.200,00	-53.300,00

Haushaltplan 2018

Investitionen 42.4.02 Sporthalle Waltringhausen							
Samtgemeinde Nenndorf							
Nr. Bezeichnung	Jahres- ergebnis 2016	Ansatz 2017	Ansatz 2018	Finanzplan 2019	Finanzplan 2020	Finanzplan 2021	
> 1.000 € Oberhalb der festgelegten Wertgrenze							
00.14.HR09 Erneuerung Batterieanlage Sporth. Waltringh.	-1.116,55						
2600 26. Baumaßnahmen	-1.116,55						
00.17.034 Sonderposten Inventar		-700,00					
2700 27. Erwerb von beweglichem Sachvermögen		-700,00					
00.18.049 Sonderposten Inventar			-700,00				
2700 27. Erwerb von beweglichem Sachvermögen			-700,00				
00.18.050 Anbau Sporthalle			-78.100,00				
1901 19. Zuwendungen für Investitionstätigkeit			132.900,00				
2600 26. Baumaßnahmen			-211.000,00				
00.18.083 Brandschutzmaßnahmen			-80.300,00				
2600 26. Baumaßnahmen			-80.300,00				
Summe	-1.116,55	-700,00	-159.100,00				

Haushaltplan 2018

Produktbeschreibung 42.4.03 Hallenbad		
Samtgemeinde Nenndorf		
Produktbereich	42.	Sportförderung
Produktgruppe	42.4	Sportstätten und Bäder
Produkt	42.4.03	Hallenbad
Kurzbeschreibung		
Pflege der Grünanlagen. Kosten für eine Anzeige im Gastgeberverzeichnis.		
Rechtsgrundlage		
Ratsbeschluss, freiwillige Aufgabe		
Zielgruppen		
Sportler/innen		
Leistungen		
Gesundheitsförderung Sportförderung		

Haushaltplan 2018

Teilergebnis 42.4.03 Hallenbad							
Samtgemeinde Nenndorf							
Nr.	Bezeichnung	Ergebnis 2016	Ansatz 2017	Ansatz 2018	Plan 2019	Plan 2020	Plan 2021
	Ordentliche Erträge						
01	Steuern und ähnliche Abgaben						
02	Zuwendungen und allgemeine Umlagen (außer für Investitionstätigkeit)						
03	Auflösungserträge aus Sonderposten						
04	sonstige Transfererträge						
05	öffentlich-rechtliche Entgelte (außer Beitr. u. ähnl. Entg. für Inv.-tätigkeit)						
06	privatrechtliche Entgelte						
07	Kostenerstattungen und Kostenumlagen						
08	Zinsen und ähnliche Finanzerträge						
09	aktivierte Eigenleistungen						
10	Bestandsveränderungen						
11	sonstige ordentliche Erträge						
12	= Summe ordentliche Erträge						
	Ordentliche Aufwendungen						
13	Aufwendungen für aktives Personal						
14	Aufwendungen für Versorgung						
15	Aufwendungen für Sach- und Dienstleistungen		300,00	300,00	300,00	300,00	300,00
16	Abschreibungen						
17	Zinsen und ähnliche Aufwendungen						
18	Transferaufwendungen						
19	sonstige ordentliche Aufwendungen		1.700,00	2.300,00	2.300,00	2.300,00	2.300,00
20	= Summe ordentliche Aufwendungen		2.000,00	2.600,00	2.600,00	2.600,00	2.600,00
21	ordentliches Ergebnis (ordentliche Erträge abzüglich ordentliche Aufwendungen)		2.000,00	2.600,00	2.600,00	2.600,00	2.600,00
22	außerordentliche Erträge						
23	außerordentliche Aufwendungen						
24	außerordentliches Ergebnis (außerord. Erträge abzüglich außerord. Aufwendungen)						
25	Jahresergebnis (Saldo aus dem ordentlichen und dem außerordentlichen Ergebnis)		2.000,00	2.600,00	2.600,00	2.600,00	2.600,00
26	Erträge aus internen Leistungsbeziehungen						
27	Aufwendungen aus internen Leistungsbeziehungen	1.256,47					
28	Saldo aus internen Leistungsbeziehungen	1.256,47					
29	Ergebnis unt. Berücks. d. int. Leistungsbeziehungen	1.256,47	2.000,00	2.600,00	2.600,00	2.600,00	2.600,00

Haushaltplan 2018

Teilfinanzergebnis 42.4.03 Hallenbad							
Samtgemeinde Nenndorf							
Nr.	Bezeichnung	Ergebnis 2016	Ansatz 2017	Ansatz 2018	Plan 2019	Plan 2020	Plan 2021
	Einzahlungen aus laufender Verwaltungstätigkeit						
01	Steuern und ähnliche Abgaben						
02	Zuwendungen und allgemeine Umlagen (außer für Investitionstätigkeit)						
03	sonstige Transfereinzahlungen						
04	öffentlich-rechtliche Entgelte (außer Beitr. u. ähnl. Entg. für Inv.-tätigkeit)						
05	privatrechtliche Entgelte (außer für Investitionstätigkeit)						
06	Kostenerstattungen und Kostenumlagen (außer für Investitionstätigkeit)						
07	Zinsen und ähnliche Einzahlungen						
08	Einz. a. d. Veräußerung geringwert. VermGG						
09	sonstige haushaltswirksame Einzahlungen						
10	= Summe d. Einz. aus lfd. Verwaltungstätigkeit						
	Auszahlungen aus laufender Verwaltungstätigkeit						
11	Auszahlungen für aktives Personal						
12	Auszahlungen für Versorgung						
13	Auszahlungen für Sach- und Dienstleistungen		-300,00	-300,00	-300,00	-300,00	-300,00
14	Zinsen und ähnliche Auszahlungen						
15	Transferauszahlungen (außer für Investitionstätigkeit)						
16	sonstige haushaltswirksame Auszahlungen		-1.700,00	-2.300,00	-2.300,00	-2.300,00	-2.300,00
17	= Summe d. Ausz. aus lfd. Verwaltungstätigkeit		-2.000,00	-2.600,00	-2.600,00	-2.600,00	-2.600,00
18	Saldo aus lfd. Verwaltungstätigkeit (S. Einz. abz. S. Ausz. aus lfd. Verw.tät.)		-2.000,00	-2.600,00	-2.600,00	-2.600,00	-2.600,00
	Einzahlungen für Investitionstätigkeit						
19	Zuwendungen für Investitionstätigkeit						
20	Beiträge u.ä. Entgelte für Investitionstätigk.						
21	Veräußerung von Sachvermögen						
22	Veräußerung von Finanzvermögensanlagen						
23	sonstige Investitionstätigkeit						
24	= Summe d. Einz. für Investitionstätigkeit						
	Auszahlungen für Investitionstätigkeit						
25	Erwerb von Grundstücken und Gebäuden						
26	Baumaßnahmen						
27	Erwerb von beweglichem Sachvermögen						
28	Erwerb von Finanzvermögensanlagen						
29	Aktivierbare Zuwendungen						
30	sonstige Investitionstätigkeit						
31	= Summe d. Ausz. für Investitionstätigkeit						
32	Saldo aus Investitionstätigkeit (S. Einz. abz. S. Ausz. aus lfd. Inv.-tät.)						
33	Finanzmittel-Überschuss/-Fehlbetrag (Summe 18 und 32)		-2.000,00	-2.600,00	-2.600,00	-2.600,00	-2.600,00

Haushaltplan 2018

Teilfinanzergebnis 42.4.03 Hallenbad							
Samtgemeinde Nenndorf							
Nr.	Bezeichnung	Ergebnis 2016	Ansatz 2017	Ansatz 2018	Plan 2019	Plan 2020	Plan 2021
	Ein-, Auszahlungen aus Finanzierungstätigkeit						
34	Einz.; Aufn. v. Kred. u. inneren Darl.						
35	Ausz.; Tilg. v. Kred. u. Rückz. v. inn. Darl.						
36	Saldo aus Finanzierungstätigkeit						
37	Finanzmittelveränderung (Summe 33 und 36)		-2.000,00	-2.600,00	-2.600,00	-2.600,00	-2.600,00

Haushaltplan 2018

Produktbeschreibung 57.3.03 Wochenmarkt

Samtgemeinde Nenndorf

Produktbereich	57.	Wirtschaft und Tourismus
Produktgruppe	57.3	Allgemeine Einrichtungen und Unternehmen
Produkt	57.3.03	Wochenmarkt

Kurzbeschreibung

Organisation und Durchführung des Wochenmarktes.

Rechtsgrundlage

Ratsbeschluss, NKomVG, GewO, NKAG, SOG,
Marktordnung, Marktgebührenordnung

Zielgruppen

Einwohner/innen
Besucher/innen des Wochenmarktes
Gewerbtreibende

Leistungen

Haushaltplan 2018

Teilergebnis 57.3.03 Wochenmarkt							
Samtgemeinde Nenndorf							
Nr.	Bezeichnung	Ergebnis 2016	Ansatz 2017	Ansatz 2018	Plan 2019	Plan 2020	Plan 2021
	Ordentliche Erträge						
01	Steuern und ähnliche Abgaben						
02	Zuwendungen und allgemeine Umlagen (außer für Investitionstätigkeit)						
03	Auflösungserträge aus Sonderposten						
04	sonstige Transfererträge						
05	öffentlich-rechtliche Entgelte (außer Beitr. u. ähnl. Entg. für Inv.-tätigkeit)	-19.857,00	-25.000,00	-25.000,00	-25.000,00	-25.000,00	-25.000,00
06	privatrechtliche Entgelte						
07	Kostenerstattungen und Kostenumlagen						
08	Zinsen und ähnliche Finanzerträge						
09	aktivierte Eigenleistungen						
10	Bestandsveränderungen						
11	sonstige ordentliche Erträge						
12	= Summe ordentliche Erträge	-19.857,00	-25.000,00	-25.000,00	-25.000,00	-25.000,00	-25.000,00
	Ordentliche Aufwendungen						
13	Aufwendungen für aktives Personal	12.067,23	12.600,00	13.100,00	13.300,00	13.500,00	13.700,00
14	Aufwendungen für Versorgung						
15	Aufwendungen für Sach- und Dienstleistungen	3.964,44	4.600,00	4.800,00	4.800,00	4.800,00	4.800,00
16	Abschreibungen						
17	Zinsen und ähnliche Aufwendungen						
18	Transferaufwendungen						
19	sonstige ordentliche Aufwendungen		10.300,00	8.100,00	8.100,00	8.100,00	8.100,00
20	= Summe ordentliche Aufwendungen	16.031,67	27.500,00	26.000,00	26.200,00	26.400,00	26.600,00
21	ordentliches Ergebnis (ordentliche Erträge abzüglich ordentliche Aufwendungen)	-3.825,33	2.500,00	1.000,00	1.200,00	1.400,00	1.600,00
22	außerordentliche Erträge						
23	außerordentliche Aufwendungen						
24	außerordentliches Ergebnis (außerord. Erträge abzüglich außerord. Aufwendungen)						
25	Jahresergebnis (Saldo aus dem ordentlichen und dem außerordentlichen Ergebnis)	-3.825,33	2.500,00	1.000,00	1.200,00	1.400,00	1.600,00
26	Erträge aus internen Leistungsbeziehungen						
27	Aufwendungen aus internen Leistungsbeziehungen	8.650,30					
28	Saldo aus internen Leistungsbeziehungen	8.650,30					
29	Ergebnis unt. Berücks. d. int. Leistungsbeziehungen	4.824,97	2.500,00	1.000,00	1.200,00	1.400,00	1.600,00

Haushaltplan 2018

Teilfinanzergebnis 57.3.03 Wochenmarkt							
Samtgemeinde Nenndorf							
Nr.	Bezeichnung	Ergebnis 2016	Ansatz 2017	Ansatz 2018	Plan 2019	Plan 2020	Plan 2021
	Einzahlungen aus laufender Verwaltungstätigkeit						
01	Steuern und ähnliche Abgaben						
02	Zuwendungen und allgemeine Umlagen (außer für Investitionstätigkeit)						
03	sonstige Transfereinzahlungen						
04	öffentlich-rechtliche Entgelte (außer Beitr. u. ähnl. Entg. für Inv.-tätigkeit)	19.857,00	25.000,00	25.000,00	25.000,00	25.000,00	25.000,00
05	privatrechtliche Entgelte (außer für Investitionstätigkeit)						
06	Kostenerstattungen und Kostenumlagen (außer für Investitionstätigkeit)						
07	Zinsen und ähnliche Einzahlungen						
08	Einz. a. d. Veräußerung geringwert. VermGG						
09	sonstige haushaltswirksame Einzahlungen						
10	= Summe d. Einz. aus lfd. Verwaltungstätigkeit	19.857,00	25.000,00	25.000,00	25.000,00	25.000,00	25.000,00
	Auszahlungen aus laufender Verwaltungstätigkeit						
11	Auszahlungen für aktives Personal	-12.067,23	-12.600,00	-13.100,00	-13.300,00	-13.500,00	-13.700,00
12	Auszahlungen für Versorgung						
13	Auszahlungen für Sach- und Dienstleistungen	-3.964,44	-4.600,00	-4.800,00	-4.800,00	-4.800,00	-4.800,00
14	Zinsen und ähnliche Auszahlungen						
15	Transferauszahlungen (außer für Investitionstätigkeit)						
16	sonstige haushaltswirksame Auszahlungen		-10.300,00	-8.100,00	-8.100,00	-8.100,00	-8.100,00
17	= Summe d. Ausz. aus lfd. Verwaltungstätigkeit	-16.031,67	-27.500,00	-26.000,00	-26.200,00	-26.400,00	-26.600,00
18	Saldo aus lfd. Verwaltungstätigkeit (S. Einz. abz. S. Ausz. aus lfd. Verw.tät.)	3.825,33	-2.500,00	-1.000,00	-1.200,00	-1.400,00	-1.600,00
	Einzahlungen für Investitionstätigkeit						
19	Zuwendungen für Investitionstätigkeit						
20	Beiträge u.ä. Entgelte für Investitionstätigk.						
21	Veräußerung von Sachvermögen						
22	Veräußerung von Finanzvermögensanlagen						
23	sonstige Investitionstätigkeit						
24	= Summe d. Einz. für Investitionstätigkeit						
	Auszahlungen für Investitionstätigkeit						
25	Erwerb von Grundstücken und Gebäuden						
26	Baumaßnahmen						
27	Erwerb von beweglichem Sachvermögen						
28	Erwerb von Finanzvermögensanlagen						
29	Aktivierbare Zuwendungen						
30	sonstige Investitionstätigkeit						
31	= Summe d. Ausz. für Investitionstätigkeit						
32	Saldo aus Investitionstätigkeit (S. Einz. abz. S. Ausz. aus lfd. Inv.-tät.)						
33	Finanzmittel-Überschuss/-Fehlbetrag (Summe 18 und 32)	3.825,33	-2.500,00	-1.000,00	-1.200,00	-1.400,00	-1.600,00

Haushaltplan 2018

Teilfinanzergebnis 57.3.03 Wochenmarkt							
Samtgemeinde Nenndorf							
Nr.	Bezeichnung	Ergebnis 2016	Ansatz 2017	Ansatz 2018	Plan 2019	Plan 2020	Plan 2021
	Ein-, Auszahlungen aus Finanzierungstätigkeit						
34	Einz.; Aufn. v. Kred. u. inneren Darl.						
35	Ausz.; Tilg. v. Kred. u. Rückz. v. inn. Darl.						
36	Saldo aus Finanzierungstätigkeit						
37	Finanzmittelveränderung (Summe 33 und 36)	3.825,33	-2.500,00	-1.000,00	-1.200,00	-1.400,00	-1.600,00

Haushaltplan 2018

A. Wesentliche Produkte des Teilhaushalts 1.4

Samtgemeinde Nenndorf

Samtgemeinde	1.	Samtgemeinde Nenndorf
Teilhaushalt	1.4	Teilhaushalt 4

Haushaltplan 2018

B. Teilergebnisplan							
Samtgemeinde Nenndorf							
Nr.	Bezeichnung	Ergebnis 2016	Ansatz 2017	Ansatz 2018	Plan 2019	Plan 2020	Plan 2021
	Ordentliche Erträge						
01	Steuern und ähnliche Abgaben						
02	Zuwendungen und allgemeine Umlagen (außer für Investitionstätigkeit)						
03	Auflösungserträge aus Sonderposten	-198.088,94	-180.000,00	-190.000,00	-190.000,00	-190.000,00	-190.000,00
04	sonstige Transfererträge						
05	öffentlich-rechtliche Entgelte (außer Beitr. u. ähnl. Entg. für Inv.-tätigkeit)	-2.857.130,20	-2.857.000,00	-2.880.200,00	-2.880.200,00	-2.880.200,00	-2.880.200,00
06	privatrechtliche Entgelte	-2.381,91	-1.100,00	-1.200,00	-1.200,00	-1.200,00	-1.200,00
07	Kostenerstattungen und Kostenumlagen	-442.410,09	-84.600,00	-26.600,00	-26.600,00	-26.600,00	-26.600,00
08	Zinsen und ähnliche Finanzerträge						
09	aktivierte Eigenleistungen						
10	Bestandsveränderungen						
11	sonstige ordentliche Erträge						
12	= Summe ordentliche Erträge	-3.500.011,14	-3.122.700,00	-3.098.000,00	-3.098.000,00	-3.098.000,00	-3.098.000,00
	Ordentliche Aufwendungen						
13	Aufwendungen für aktives Personal	1.640.323,60	977.600,00	1.153.800,00	1.172.500,00	1.190.800,00	1.215.200,00
14	Aufwendungen für Versorgung						
15	Aufwendungen für Sach- und Dienstleistungen	886.843,24	758.800,00	846.200,00	823.600,00	825.500,00	827.500,00
16	Abschreibungen	926.240,10	842.900,00	873.900,00	894.900,00	915.900,00	936.900,00
17	Zinsen und ähnliche Aufwendungen						
18	Transferaufwendungen	250,00	2.300,00	2.000,00	2.000,00	2.000,00	2.000,00
19	sonstige ordentliche Aufwendungen	78.437,81	414.800,00	403.200,00	403.200,00	403.200,00	403.200,00
20	= Summe ordentliche Aufwendungen	3.532.094,75	2.996.400,00	3.279.100,00	3.296.200,00	3.337.400,00	3.384.800,00
21	ordentliches Ergebnis (ordentliche Erträge abzüglich ordentliche Aufwendungen)	32.083,61	-126.300,00	181.100,00	198.200,00	239.400,00	286.800,00
22	außerordentliche Erträge	-650,00					
23	außerordentliche Aufwendungen	7,00					
24	außerordentliches Ergebnis (außerord. Erträge abzüglich außerord. Aufwendungen)	-643,00					
25	Jahresergebnis (Saldo aus dem ordentlichen und dem außerordentlichen Ergebnis)	31.440,61	-126.300,00	181.100,00	198.200,00	239.400,00	286.800,00
26	Erträge aus internen Leistungsbeziehungen	-427.049,07	-21.400,00	-21.400,00	-21.400,00	-21.400,00	-21.400,00
27	Aufwendungen aus internen Leistungsbeziehungen	386.704,10	46.000,00	46.000,00	46.000,00	46.000,00	46.000,00
28	Saldo aus internen Leistungsbeziehungen	-40.344,97	24.600,00	24.600,00	24.600,00	24.600,00	24.600,00
29	Ergebnis unt. Berücks. d. int. Leistungsbeziehungen	-8.904,36	-101.700,00	205.700,00	222.800,00	264.000,00	311.400,00

Haushaltplan 2018

C. Teilfinanzplan							
Samtgemeinde Nenndorf							
Nr.	Bezeichnung	Ergebnis 2016	Ansatz 2017	Ansatz 2018	Plan 2019	Plan 2020	Plan 2021
	Einzahlungen aus laufender Verwaltungstätigkeit						
01	Steuern und ähnliche Abgaben						
02	Zuwendungen und allgemeine Umlagen (außer für Investitionstätigkeit)						
03	sonstige Transfereinzahlungen						
04	öffentlich-rechtliche Entgelte (außer Beitr. u. ähnl. Entg. für Inv.-tätigkeit)	2.857.514,29	2.857.000,00	2.880.200,00	2.880.200,00	2.880.200,00	2.880.200,00
05	privatrechtliche Entgelte (außer für Investitionstätigkeit)	2.381,91	1.100,00	1.200,00	1.200,00	1.200,00	1.200,00
06	Kostenerstattungen und Kostenumlagen (außer für Investitionstätigkeit)	442.410,09	84.600,00	26.600,00	26.600,00	26.600,00	26.600,00
07	Zinsen und ähnliche Einzahlungen						
08	Einz. a. d. Veräußerung geringwert. VermGG						
09	sonstige haushaltswirksame Einzahlungen	650,00					
10	= Summe d. Einz. aus lfd. Verwaltungstätigkeit	3.302.956,29	2.942.700,00	2.908.000,00	2.908.000,00	2.908.000,00	2.908.000,00
	Auszahlungen aus laufender Verwaltungstätigkeit						
11	Auszahlungen für aktives Personal	-1.636.939,63	-977.600,00	-1.153.800,00	-1.172.500,00	-1.190.800,00	-1.215.200,00
12	Auszahlungen für Versorgung						
13	Auszahlungen für Sach- und Dienstleistungen	-886.558,43	-758.800,00	-846.200,00	-823.600,00	-825.500,00	-827.500,00
14	Zinsen und ähnliche Auszahlungen						
15	Transferauszahlungen (außer für Investitionstätigkeit)	-250,00	-2.300,00	-2.000,00	-2.000,00	-2.000,00	-2.000,00
16	sonstige haushaltswirksame Auszahlungen	-78.437,81	-414.800,00	-403.200,00	-403.200,00	-403.200,00	-403.200,00
17	= Summe d. Ausz. aus lfd. Verwaltungstätigkeit	-2.602.185,87	-2.153.500,00	-2.405.200,00	-2.401.300,00	-2.421.500,00	-2.447.900,00
18	Saldo aus lfd. Verwaltungstätigkeit (S. Einz. abz. S. Ausz. aus lfd. Verw.tät.)	700.770,42	789.200,00	502.800,00	506.700,00	486.500,00	460.100,00
	Einzahlungen für Investitionstätigkeit						
19	Zuwendungen für Investitionstätigkeit	48.253,47	45.200,00				
20	Beiträge u.ä. Entgelte für Investitionstätigk.	7.216,68		458.000,00			
21	Veräußerung von Sachvermögen		385.000,00				
22	Veräußerung von Finanzvermögensanlagen						
23	sonstige Investitionstätigkeit						
24	= Summe d. Einz. für Investitionstätigkeit	55.470,15	430.200,00	458.000,00			
	Auszahlungen für Investitionstätigkeit						
25	Erwerb von Grundstücken und Gebäuden						
26	Baumaßnahmen	-855.059,72	-465.500,00	-1.466.000,00	-375.000,00	-205.000,00	-205.000,00
27	Erwerb von beweglichem Sachvermögen	-190.652,38	-102.500,00	-47.000,00	-28.500,00	-28.500,00	-28.500,00
28	Erwerb von Finanzvermögensanlagen						
29	Aktivierbare Zuwendungen						
30	sonstige Investitionstätigkeit			-25.000,00			
31	= Summe d. Ausz. für Investitionstätigkeit	-1.045.712,10	-568.000,00	-1.538.000,00	-403.500,00	-233.500,00	-233.500,00
32	Saldo aus Investitionstätigkeit (S. Einz. abz. S. Ausz. aus lfd. Inv.-tät.)	-990.241,95	-137.800,00	-1.080.000,00	-403.500,00	-233.500,00	-233.500,00
33	Finanzmittel-Überschuss/-Fehlbetrag (Summe 18 und 32)	-289.471,53	651.400,00	-577.200,00	103.200,00	253.000,00	226.600,00

Haushaltplan 2018

C. Teilfinanzplan							
Samtgemeinde Nenndorf							
Nr.	Bezeichnung	Ergebnis 2016	Ansatz 2017	Ansatz 2018	Plan 2019	Plan 2020	Plan 2021
	Ein-, Auszahlungen aus Finanzierungstätigkeit						
34	Einz.; Aufn. v. Kred. u. inneren Darl.						
35	Ausz.; Tilg. v. Kred. u. Rückz. v. inn. Darl.						
36	Saldo aus Finanzierungstätigkeit						
37	Finanzmittelveränderung (Summe 33 und 36)	-289.471,53	651.400,00	-577.200,00	103.200,00	253.000,00	226.600,00

Haushaltplan 2018

Produktbeschreibung 11.1.08 Gebäudemanagement

Samtgemeinde Nenndorf

Produktbereich	11.	Innere Verwaltung
Produktgruppe	11.1	Verwaltungssteuerung und -service
Produkt	11.1.08	Gebäudemanagement

Kurzbeschreibung

Unterhaltung der Gebäude
Hausmeisterpool

Zielgruppen

Verwaltung
Schulen
Kindergärten
Feuerwehren

Leistungen

Hausmeistertätigkeiten
Unterhaltung/Reparaturen

Haushaltplan 2018

Teilergebnis 11.1.08 Gebäudemanagement							
Samtgemeinde Nenndorf							
Nr.	Bezeichnung	Ergebnis 2016	Ansatz 2017	Ansatz 2018	Plan 2019	Plan 2020	Plan 2021
	Ordentliche Erträge						
01	Steuern und ähnliche Abgaben						
02	Zuwendungen und allgemeine Umlagen (außer für Investitionstätigkeit)						
03	Auflösungserträge aus Sonderposten						
04	sonstige Transfererträge						
05	öffentlich-rechtliche Entgelte (außer Beitr. u. ähnl. Entg. für Inv.-tätigkeit)						
06	privatrechtliche Entgelte						
07	Kostenerstattungen und Kostenumlagen						
08	Zinsen und ähnliche Finanzerträge						
09	aktivierte Eigenleistungen						
10	Bestandsveränderungen						
11	sonstige ordentliche Erträge						
12	= Summe ordentliche Erträge						
	Ordentliche Aufwendungen						
13	Aufwendungen für aktives Personal			119.000,00	121.200,00	123.400,00	125.600,00
14	Aufwendungen für Versorgung						
15	Aufwendungen für Sach- und Dienstleistungen			11.500,00	11.500,00	11.500,00	11.500,00
16	Abschreibungen						
17	Zinsen und ähnliche Aufwendungen						
18	Transferaufwendungen						
19	sonstige ordentliche Aufwendungen						
20	= Summe ordentliche Aufwendungen			130.500,00	132.700,00	134.900,00	137.100,00
21	ordentliches Ergebnis (ordentliche Erträge abzüglich ordentliche Aufwendungen)			130.500,00	132.700,00	134.900,00	137.100,00
22	außerordentliche Erträge						
23	außerordentliche Aufwendungen						
24	außerordentliches Ergebnis (außerord. Erträge abzüglich außerord. Aufwendungen)						
25	Jahresergebnis (Saldo aus dem ordentlichen und dem außerordentlichen Ergebnis)			130.500,00	132.700,00	134.900,00	137.100,00
26	Erträge aus internen Leistungsbeziehungen						
27	Aufwendungen aus internen Leistungsbeziehungen						
28	Saldo aus internen Leistungsbeziehungen						
29	Ergebnis unt. Berücks. d. int. Leistungsbeziehungen			130.500,00	132.700,00	134.900,00	137.100,00

Haushaltplan 2018

Teilfinanzergebnis 11.1.08 Gebäudemanagement							
Samtgemeinde Nenndorf							
Nr.	Bezeichnung	Ergebnis 2016	Ansatz 2017	Ansatz 2018	Plan 2019	Plan 2020	Plan 2021
	Einzahlungen aus laufender Verwaltungstätigkeit						
01	Steuern und ähnliche Abgaben						
02	Zuwendungen und allgemeine Umlagen (außer für Investitionstätigkeit)						
03	sonstige Transfereinzahlungen						
04	öffentlich-rechtliche Entgelte (außer Beitr. u. ähnl. Entg. für Inv.-tätigkeit)						
05	privatrechtliche Entgelte (außer für Investitionstätigkeit)						
06	Kostenerstattungen und Kostenumlagen (außer für Investitionstätigkeit)						
07	Zinsen und ähnliche Einzahlungen						
08	Einz. a. d. Veräußerung geringwert. VermGG						
09	sonstige haushaltswirksame Einzahlungen						
10	= Summe d. Einz. aus lfd. Verwaltungstätigkeit						
	Auszahlungen aus laufender Verwaltungstätigkeit						
11	Auszahlungen für aktives Personal			-119.000,00	-121.200,00	-123.400,00	-125.600,00
12	Auszahlungen für Versorgung						
13	Auszahlungen für Sach- und Dienstleistungen			-11.500,00	-11.500,00	-11.500,00	-11.500,00
14	Zinsen und ähnliche Auszahlungen						
15	Transferauszahlungen (außer für Investitionstätigkeit)						
16	sonstige haushaltswirksame Auszahlungen						
17	= Summe d. Ausz. aus lfd. Verwaltungstätigkeit			-130.500,00	-132.700,00	-134.900,00	-137.100,00
18	Saldo aus lfd. Verwaltungstätigkeit (S. Einz. abz. S. Ausz. aus lfd. Verw.tät.)			-130.500,00	-132.700,00	-134.900,00	-137.100,00
	Einzahlungen für Investitionstätigkeit						
19	Zuwendungen für Investitionstätigkeit						
20	Beiträge u.ä. Entgelte für Investitionstätigk.						
21	Veräußerung von Sachvermögen						
22	Veräußerung von Finanzvermögensanlagen						
23	sonstige Investitionstätigkeit						
24	= Summe d. Einz. für Investitionstätigkeit						
	Auszahlungen für Investitionstätigkeit						
25	Erwerb von Grundstücken und Gebäuden						
26	Baumaßnahmen						
27	Erwerb von beweglichem Sachvermögen						
28	Erwerb von Finanzvermögensanlagen						
29	Aktivierbare Zuwendungen						
30	sonstige Investitionstätigkeit			-18.000,00			
31	= Summe d. Ausz. für Investitionstätigkeit			-18.000,00			
32	Saldo aus Investitionstätigkeit (S. Einz. abz. S. Ausz. aus lfd. Inv.-tät.)			-18.000,00			
33	Finanzmittel-Überschuss/-Fehlbetrag (Summe 18 und 32)			-148.500,00	-132.700,00	-134.900,00	-137.100,00

Haushaltplan 2018

Teilfinanzergebnis 11.1.08 Gebäudemanagement							
Samtgemeinde Nenndorf							
Nr.	Bezeichnung	Ergebnis 2016	Ansatz 2017	Ansatz 2018	Plan 2019	Plan 2020	Plan 2021
	Ein-, Auszahlungen aus Finanzierungstätigkeit						
34	Einz.; Aufn. v. Kred. u. inneren Darl.						
35	Ausz.; Tilg. v. Kred. u. Rückz. v. inn. Darl.						
36	Saldo aus Finanzierungstätigkeit						
37	Finanzmittelveränderung (Summe 33 und 36)			-148.500,00	-132.700,00	-134.900,00	-137.100,00

Haushaltplan 2018

Investitionen 11.1.08 Gebäudemanagement							
Samtgemeinde Nenndorf							
Nr. Bezeichnung	Jahres- ergebnis 2016	Ansatz 2017	Ansatz 2018	Finanzplan 2019	Finanzplan 2020	Finanzplan 2021	
> 1.000 € Oberhalb der festgelegten Wertgrenze							
00.18.076 CAFM Programm			-18.000,00				
3000 30. sonstige Investitionstätigkeit			-18.000,00				
Summe			-18.000,00				

Haushaltplan 2018

Produktbeschreibung 51.1.01 Räumliche Planungs- und Entwicklungsmaßnahmen		
Samtgemeinde Nenndorf		
Produktbereich	51.	Räumliche Planung und Entwicklung
Produktgruppe	51.1	Räumliche Planungs- und Entwicklungsmaßnahmen
Produkt	51.1.01	Räumliche Planungs- und Entwicklungsmaßnahmen
Kurzbeschreibung		
Verfahren zur Aufstellung, Änderung und Aufhebung von Flächennutzungsplänen, Landschaftsplänen, diversen Gutachten und städtebaulichen Entwicklungsplänen. Koordination, Aufstellung und zentrale Verwaltung des örtlichen GIS.		
Rechtsgrundlage		
BauGB, BauNVO, BNatSchG, BImSchG, NBauO, NNatSchG, NStrG, ROG		
Zielgruppen		
Bevölkerung Bauwillige Gewerbetreibende Eigentümer/innen Träger öffentlicher Belange Einwohner/innen		
Leistungen		
Aufstellung von Flächennutzungsplänen Landschaftspläne Gutachten Städtebauliche Entwicklungspläne		

Haushaltplan 2018

Teilergebnis 51.1.01 Räumliche Planungs- und Entwicklungsmaßnahmen							
Samtgemeinde Nenndorf							
Nr.	Bezeichnung	Ergebnis 2016	Ansatz 2017	Ansatz 2018	Plan 2019	Plan 2020	Plan 2021
	Ordentliche Erträge						
01	Steuern und ähnliche Abgaben						
02	Zuwendungen und allgemeine Umlagen (außer für Investitionstätigkeit)						
03	Auflösungserträge aus Sonderposten						
04	sonstige Transfererträge						
05	öffentlich-rechtliche Entgelte (außer Beitr. u. ähnl. Entg. für Inv.-tätigkeit)	-47,80					
06	privatrechtliche Entgelte						
07	Kostenerstattungen und Kostenumlagen	-1.843,80	-82.500,00	-24.500,00	-24.500,00	-24.500,00	-24.500,00
08	Zinsen und ähnliche Finanzerträge						
09	aktivierte Eigenleistungen						
10	Bestandsveränderungen						
11	sonstige ordentliche Erträge						
12	= Summe ordentliche Erträge	-1.891,60	-82.500,00	-24.500,00	-24.500,00	-24.500,00	-24.500,00
	Ordentliche Aufwendungen						
13	Aufwendungen für aktives Personal	260.379,00	143.800,00	172.100,00	175.100,00	178.100,00	183.100,00
14	Aufwendungen für Versorgung						
15	Aufwendungen für Sach- und Dienstleistungen	15.634,69	11.000,00	16.000,00	16.000,00	16.000,00	16.000,00
16	Abschreibungen						
17	Zinsen und ähnliche Aufwendungen						
18	Transferaufwendungen		2.000,00	2.000,00	2.000,00	2.000,00	2.000,00
19	sonstige ordentliche Aufwendungen	13.818,02	9.800,00	2.000,00	2.000,00	2.000,00	2.000,00
20	= Summe ordentliche Aufwendungen	289.831,71	166.600,00	192.100,00	195.100,00	198.100,00	203.100,00
21	ordentliches Ergebnis (ordentliche Erträge abzüglich ordentliche Aufwendungen)	287.940,11	84.100,00	167.600,00	170.600,00	173.600,00	178.600,00
22	außerordentliche Erträge						
23	außerordentliche Aufwendungen						
24	außerordentliches Ergebnis (außerord. Erträge abzüglich außerord. Aufwendungen)						
25	Jahresergebnis (Saldo aus dem ordentlichen und dem außerordentlichen Ergebnis)	287.940,11	84.100,00	167.600,00	170.600,00	173.600,00	178.600,00
26	Erträge aus internen Leistungsbeziehungen	-51.404,17	-21.400,00	-21.400,00	-21.400,00	-21.400,00	-21.400,00
27	Aufwendungen aus internen Leistungsbeziehungen						
28	Saldo aus internen Leistungsbeziehungen	-51.404,17	-21.400,00	-21.400,00	-21.400,00	-21.400,00	-21.400,00
29	Ergebnis unt. Berücks. d. int. Leistungsbeziehungen	236.535,94	62.700,00	146.200,00	149.200,00	152.200,00	157.200,00

Haushaltplan 2018

Teilfinanzergebnis 51.1.01 Räumliche Planungs- und Entwicklungsmaßnahmen							
Samtgemeinde Nenndorf							
Nr.	Bezeichnung	Ergebnis 2016	Ansatz 2017	Ansatz 2018	Plan 2019	Plan 2020	Plan 2021
	Einzahlungen aus laufender Verwaltungstätigkeit						
01	Steuern und ähnliche Abgaben						
02	Zuwendungen und allgemeine Umlagen (außer für Investitionstätigkeit)						
03	sonstige Transfereinzahlungen						
04	öffentlich-rechtliche Entgelte (außer Beitr. u. ähnl. Entg. für Inv.-tätigkeit)	11,50					
05	privatrechtliche Entgelte (außer für Investitionstätigkeit)						
06	Kostenerstattungen und Kostenumlagen (außer für Investitionstätigkeit)	1.843,80	82.500,00	24.500,00	24.500,00	24.500,00	24.500,00
07	Zinsen und ähnliche Einzahlungen						
08	Einz. a. d. Veräußerung geringwert. VermGG						
09	sonstige haushaltswirksame Einzahlungen						
10	= Summe d. Einz. aus lfd. Verwaltungstätigkeit	1.855,30	82.500,00	24.500,00	24.500,00	24.500,00	24.500,00
	Auszahlungen aus laufender Verwaltungstätigkeit						
11	Auszahlungen für aktives Personal	-260.379,00	-143.800,00	-172.100,00	-175.100,00	-178.100,00	-183.100,00
12	Auszahlungen für Versorgung						
13	Auszahlungen für Sach- und Dienstleistungen	-15.634,69	-11.000,00	-16.000,00	-16.000,00	-16.000,00	-16.000,00
14	Zinsen und ähnliche Auszahlungen						
15	Transferauszahlungen (außer für Investitionstätigkeit)		-2.000,00	-2.000,00	-2.000,00	-2.000,00	-2.000,00
16	sonstige haushaltswirksame Auszahlungen	-13.818,02	-9.800,00	-2.000,00	-2.000,00	-2.000,00	-2.000,00
17	= Summe d. Ausz. aus lfd. Verwaltungstätigkeit	-289.831,71	-166.600,00	-192.100,00	-195.100,00	-198.100,00	-203.100,00
18	Saldo aus lfd. Verwaltungstätigkeit (S. Einz. abz. S. Ausz. aus lfd. Verw.tät.)	-287.976,41	-84.100,00	-167.600,00	-170.600,00	-173.600,00	-178.600,00
	Einzahlungen für Investitionstätigkeit						
19	Zuwendungen für Investitionstätigkeit						
20	Beiträge u.ä. Entgelte für Investitionstätigk.						
21	Veräußerung von Sachvermögen						
22	Veräußerung von Finanzvermögensanlagen						
23	sonstige Investitionstätigkeit						
24	= Summe d. Einz. für Investitionstätigkeit						
	Auszahlungen für Investitionstätigkeit						
25	Erwerb von Grundstücken und Gebäuden						
26	Baumaßnahmen						
27	Erwerb von beweglichem Sachvermögen						
28	Erwerb von Finanzvermögensanlagen						
29	Aktivierbare Zuwendungen						
30	sonstige Investitionstätigkeit			-7.000,00			
31	= Summe d. Ausz. für Investitionstätigkeit			-7.000,00			
32	Saldo aus Investitionstätigkeit (S. Einz. abz. S. Ausz. aus lfd. Inv.-tät.)			-7.000,00			
33	Finanzmittel-Überschuss/-Fehlbetrag (Summe 18 und 32)	-287.976,41	-84.100,00	-174.600,00	-170.600,00	-173.600,00	-178.600,00

Haushaltplan 2018

Teilfinanzergebnis 51.1.01 Räumliche Planungs- und Entwicklungsmaßnahmen							
Samtgemeinde Nenndorf							
Nr.	Bezeichnung	Ergebnis 2016	Ansatz 2017	Ansatz 2018	Plan 2019	Plan 2020	Plan 2021
	Ein-, Auszahlungen aus Finanzierungstätigkeit						
34	Einz.; Aufn. v. Kred. u. inneren Darl.						
35	Ausz.; Tilg. v. Kred. u. Rückz. v. inn. Darl.						
36	Saldo aus Finanzierungstätigkeit						
37	Finanzmittelveränderung (Summe 33 und 36)	-287.976,41	-84.100,00	-174.600,00	-170.600,00	-173.600,00	-178.600,00

Haushaltplan 2018

Investitionen 51.1.01 Räumliche Planungs- und Entwicklungsmaßnahmen							
Samtgemeinde Nenndorf							
Nr. Bezeichnung	Jahres- ergebnis 2016	Ansatz 2017	Ansatz 2018	Finanzplan 2019	Finanzplan 2020	Finanzplan 2021	
> 1.000 € Oberhalb der festgelegten Wertgrenze							
00.18.077 Software eVergabe			-7.000,00				
3000 30. sonstige Investitionstätigkeit			-7.000,00				
Summe			-7.000,00				

Haushaltplan 2018

Produktbeschreibung 52.1.01 Bau- und Grundstücksordnung

Samtgemeinde Nenndorf

Produktbereich	52.	Bauen und Wohnen
Produktgruppe	52.1	Bau- und Grundstücksordnung
Produkt	52.1.01	Bau- und Grundstücksordnung

Kurzbeschreibung

Stellungnahme zu bauordnungsrechtlichen Angelegenheiten (Bauanträgen und Bauvoranfragen).

Rechtsgrundlage

BauBG, BauNVO, NBauO, NStrG

Zielgruppen

Bauherren
Grundstückseigentümer
Betreiber und sonstige Nutzungsberechtigte von Baugrundstücken und baulichen Anlagen
Architekten

Leistungen

Katasterwesen
Aufgaben der Bauordnung

Haushaltplan 2018

Teilergebnis 52.1.01 Bau- und Grundstücksordnung							
Samtgemeinde Nenndorf							
Nr.	Bezeichnung	Ergebnis 2016	Ansatz 2017	Ansatz 2018	Plan 2019	Plan 2020	Plan 2021
	Ordentliche Erträge						
01	Steuern und ähnliche Abgaben						
02	Zuwendungen und allgemeine Umlagen (außer für Investitionstätigkeit)						
03	Auflösungserträge aus Sonderposten						
04	sonstige Transfererträge						
05	öffentlich-rechtliche Entgelte (außer Beitr. u. ähnl. Entg. für Inv.-tätigkeit)						
06	privatrechtliche Entgelte						
07	Kostenerstattungen und Kostenumlagen						
08	Zinsen und ähnliche Finanzerträge						
09	aktivierte Eigenleistungen						
10	Bestandsveränderungen						
11	sonstige ordentliche Erträge						
12	= Summe ordentliche Erträge						
	Ordentliche Aufwendungen						
13	Aufwendungen für aktives Personal	11.391,68					
14	Aufwendungen für Versorgung						
15	Aufwendungen für Sach- und Dienstleistungen						
16	Abschreibungen						
17	Zinsen und ähnliche Aufwendungen						
18	Transferaufwendungen						
19	sonstige ordentliche Aufwendungen						
20	= Summe ordentliche Aufwendungen	11.391,68					
21	ordentliches Ergebnis (ordentliche Erträge abzüglich ordentliche Aufwendungen)	11.391,68					
22	außerordentliche Erträge						
23	außerordentliche Aufwendungen						
24	außerordentliches Ergebnis (außerord. Erträge abzüglich außerord. Aufwendungen)						
25	Jahresergebnis (Saldo aus dem ordentlichen und dem außerordentlichen Ergebnis)	11.391,68					
26	Erträge aus internen Leistungsbeziehungen						
27	Aufwendungen aus internen Leistungsbeziehungen						
28	Saldo aus internen Leistungsbeziehungen						
29	Ergebnis unt. Berücks. d. int. Leistungsbeziehungen	11.391,68					

Haushaltplan 2018

Teilfinanzergebnis 52.1.01 Bau- und Grundstücksordnung							
Samtgemeinde Nenndorf							
Nr.	Bezeichnung	Ergebnis 2016	Ansatz 2017	Ansatz 2018	Plan 2019	Plan 2020	Plan 2021
	Einzahlungen aus laufender Verwaltungstätigkeit						
01	Steuern und ähnliche Abgaben						
02	Zuwendungen und allgemeine Umlagen (außer für Investitionstätigkeit)						
03	sonstige Transfereinzahlungen						
04	öffentlich-rechtliche Entgelte (außer Beitr. u. ähnl. Entg. für Inv.-tätigkeit)						
05	privatrechtliche Entgelte (außer für Investitionstätigkeit)						
06	Kostenerstattungen und Kostenumlagen (außer für Investitionstätigkeit)						
07	Zinsen und ähnliche Einzahlungen						
08	Einz. a. d. Veräußerung geringwert. VermGG						
09	sonstige haushaltswirksame Einzahlungen						
10	= Summe d. Einz. aus lfd. Verwaltungstätigkeit						
	Auszahlungen aus laufender Verwaltungstätigkeit						
11	Auszahlungen für aktives Personal	-11.396,00					
12	Auszahlungen für Versorgung						
13	Auszahlungen für Sach- und Dienstleistungen						
14	Zinsen und ähnliche Auszahlungen						
15	Transferauszahlungen (außer für Investitionstätigkeit)						
16	sonstige haushaltswirksame Auszahlungen						
17	= Summe d. Ausz. aus lfd. Verwaltungstätigkeit	-11.396,00					
18	Saldo aus lfd. Verwaltungstätigkeit (S. Einz. abz. S. Ausz. aus lfd. Verw.tät.)	-11.396,00					
	Einzahlungen für Investitionstätigkeit						
19	Zuwendungen für Investitionstätigkeit						
20	Beiträge u.ä. Entgelte für Investitionstätigk.						
21	Veräußerung von Sachvermögen						
22	Veräußerung von Finanzvermögensanlagen						
23	sonstige Investitionstätigkeit						
24	= Summe d. Einz. für Investitionstätigkeit						
	Auszahlungen für Investitionstätigkeit						
25	Erwerb von Grundstücken und Gebäuden						
26	Baumaßnahmen						
27	Erwerb von beweglichem Sachvermögen						
28	Erwerb von Finanzvermögensanlagen						
29	Aktivierbare Zuwendungen						
30	sonstige Investitionstätigkeit						
31	= Summe d. Ausz. für Investitionstätigkeit						
32	Saldo aus Investitionstätigkeit (S. Einz. abz. S. Ausz. aus lfd. Inv.-tät.)						
33	Finanzmittel-Überschuss/-Fehlbetrag (Summe 18 und 32)	-11.396,00					

Haushaltplan 2018

Teilfinanzergebnis 52.1.01 Bau- und Grundstücksordnung							
Samtgemeinde Nenndorf							
Nr.	Bezeichnung	Ergebnis 2016	Ansatz 2017	Ansatz 2018	Plan 2019	Plan 2020	Plan 2021
	Ein-, Auszahlungen aus Finanzierungstätigkeit						
34	Einz.; Aufn. v. Kred. u. inneren Darl.						
35	Ausz.; Tilg. v. Kred. u. Rückz. v. inn. Darl.						
36	Saldo aus Finanzierungstätigkeit						
37	Finanzmittelveränderung (Summe 33 und 36)	-11.396,00					

Haushaltplan 2018

Produktbeschreibung 52.2.01 Grundstücksmanagement

Samtgemeinde Nenndorf

Produktbereich	52.	Bauen und Wohnen
Produktgruppe	52.2	Wohnbauförderung
Produkt	52.2.01	Grundstücksmanagement

Kurzbeschreibung

Erwerb von Grund und Boden für eigene Aufgaben.
Grundstücksgleiche Rechte und beschränkt persönliche Dienstbarkeiten.

Rechtsgrundlage

BauGB, BGB, GBO, Verträge, Ratsbeschluss

Zielgruppen

Grundstückeigentümer/innen
Bürger/innen

Leistungen

Grunderwerb und -verkauf
Grundstücksgleiche Rechte und beschränkt persönliche Dienstbarkeiten

Haushaltplan 2018

Teilergebnis 52.2.01 Grundstücksmanagement							
Samtgemeinde Nenndorf							
Nr.	Bezeichnung	Ergebnis 2016	Ansatz 2017	Ansatz 2018	Plan 2019	Plan 2020	Plan 2021
	Ordentliche Erträge						
01	Steuern und ähnliche Abgaben						
02	Zuwendungen und allgemeine Umlagen (außer für Investitionstätigkeit)						
03	Auflösungserträge aus Sonderposten						
04	sonstige Transfererträge						
05	öffentlich-rechtliche Entgelte (außer Beitr. u. ähnl. Entg. für Inv.-tätigkeit)						
06	privatrechtliche Entgelte						
07	Kostenerstattungen und Kostenumlagen						
08	Zinsen und ähnliche Finanzerträge						
09	aktivierte Eigenleistungen						
10	Bestandsveränderungen						
11	sonstige ordentliche Erträge						
12	= Summe ordentliche Erträge						
	Ordentliche Aufwendungen						
13	Aufwendungen für aktives Personal	-1,66					
14	Aufwendungen für Versorgung						
15	Aufwendungen für Sach- und Dienstleistungen						
16	Abschreibungen						
17	Zinsen und ähnliche Aufwendungen						
18	Transferaufwendungen						
19	sonstige ordentliche Aufwendungen						
20	= Summe ordentliche Aufwendungen	-1,66					
21	ordentliches Ergebnis (ordentliche Erträge abzüglich ordentliche Aufwendungen)	-1,66					
22	außerordentliche Erträge						
23	außerordentliche Aufwendungen						
24	außerordentliches Ergebnis (außerord. Erträge abzüglich außerord. Aufwendungen)						
25	Jahresergebnis (Saldo aus dem ordentlichen und dem außerordentlichen Ergebnis)	-1,66					
26	Erträge aus internen Leistungsbeziehungen						
27	Aufwendungen aus internen Leistungsbeziehungen						
28	Saldo aus internen Leistungsbeziehungen						
29	Ergebnis unt. Berücks. d. int. Leistungsbeziehungen	-1,66					

Haushaltplan 2018

Teilfinanzergebnis 52.2.01 Grundstücksmanagement							
Samtgemeinde Nenndorf							
Nr.	Bezeichnung	Ergebnis 2016	Ansatz 2017	Ansatz 2018	Plan 2019	Plan 2020	Plan 2021
	Einzahlungen aus laufender Verwaltungstätigkeit						
01	Steuern und ähnliche Abgaben						
02	Zuwendungen und allgemeine Umlagen (außer für Investitionstätigkeit)						
03	sonstige Transfereinzahlungen						
04	öffentlich-rechtliche Entgelte (außer Beitr. u. ähnl. Entg. für Inv.-tätigkeit)						
05	privatrechtliche Entgelte (außer für Investitionstätigkeit)						
06	Kostenerstattungen und Kostenumlagen (außer für Investitionstätigkeit)						
07	Zinsen und ähnliche Einzahlungen						
08	Einz. a. d. Veräußerung geringwert. VermGG						
09	sonstige haushaltswirksame Einzahlungen						
10	= Summe d. Einz. aus lfd. Verwaltungstätigkeit						
	Auszahlungen aus laufender Verwaltungstätigkeit						
11	Auszahlungen für aktives Personal						
12	Auszahlungen für Versorgung						
13	Auszahlungen für Sach- und Dienstleistungen						
14	Zinsen und ähnliche Auszahlungen						
15	Transferauszahlungen (außer für Investitionstätigkeit)						
16	sonstige haushaltswirksame Auszahlungen						
17	= Summe d. Ausz. aus lfd. Verwaltungstätigkeit						
18	Saldo aus lfd. Verwaltungstätigkeit (S. Einz. abz. S. Ausz. aus lfd. Verw.tät.)						
	Einzahlungen für Investitionstätigkeit						
19	Zuwendungen für Investitionstätigkeit						
20	Beiträge u.ä. Entgelte für Investitionstätigk.						
21	Veräußerung von Sachvermögen						
22	Veräußerung von Finanzvermögensanlagen						
23	sonstige Investitionstätigkeit						
24	= Summe d. Einz. für Investitionstätigkeit						
	Auszahlungen für Investitionstätigkeit						
25	Erwerb von Grundstücken und Gebäuden						
26	Baumaßnahmen						
27	Erwerb von beweglichem Sachvermögen						
28	Erwerb von Finanzvermögensanlagen						
29	Aktivierbare Zuwendungen						
30	sonstige Investitionstätigkeit						
31	= Summe d. Ausz. für Investitionstätigkeit						
32	Saldo aus Investitionstätigkeit (S. Einz. abz. S. Ausz. aus lfd. Inv.-tät.)						
33	Finanzmittel-Überschuss/-Fehlbetrag (Summe 18 und 32)						

Haushaltplan 2018

Teilfinanzergebnis 52.2.01 Grundstücksmanagement							
Samtgemeinde Nenndorf							
Nr.	Bezeichnung	Ergebnis 2016	Ansatz 2017	Ansatz 2018	Plan 2019	Plan 2020	Plan 2021
	Ein-, Auszahlungen aus Finanzierungstätigkeit						
34	Einz.; Aufn. v. Kred. u. inneren Darl.						
35	Ausz.; Tilg. v. Kred. u. Rückz. v. inn. Darl.						
36	Saldo aus Finanzierungstätigkeit						
37	Finanzmittelveränderung (Summe 33 und 36)						

Haushaltplan 2018

Produktbeschreibung 52.2.11 Grundstücksmanagement

Samtgemeinde Nenndorf

Produktbereich	52.	Bauen und Wohnen
Produktgruppe	52.2	Wohnbauförderung
Produkt	52.2.11	Grundstücksmanagement

Kurzbeschreibung

Erwerb von Grund und Boden für eigene Aufgaben
Grundstücksgleiche Rechte und beschränkt persönliche Dienstbarkeiten

Rechtsgrundlage

BauGB, BGB, GBO, Verträge, Ratsbeschluss

Zielgruppen

Grundstückseigentümer/innen
Bürger/innen

Leistungen

Grunderwerb und -verkauf
Grundstücksgleiche Rechte und beschränkt persönliche Dienstbarkeiten

Haushaltplan 2018

Teilergebnis 52.2.11 Grundstücksmanagement							
Samtgemeinde Nenndorf							
Nr.	Bezeichnung	Ergebnis 2016	Ansatz 2017	Ansatz 2018	Plan 2019	Plan 2020	Plan 2021
	Ordentliche Erträge						
01	Steuern und ähnliche Abgaben						
02	Zuwendungen und allgemeine Umlagen (außer für Investitionstätigkeit)						
03	Auflösungserträge aus Sonderposten						
04	sonstige Transfererträge						
05	öffentlich-rechtliche Entgelte (außer Beitr. u. ähnl. Entg. für Inv.-tätigkeit)						
06	privatrechtliche Entgelte						
07	Kostenerstattungen und Kostenumlagen						
08	Zinsen und ähnliche Finanzerträge						
09	aktivierte Eigenleistungen						
10	Bestandsveränderungen						
11	sonstige ordentliche Erträge						
12	= Summe ordentliche Erträge						
	Ordentliche Aufwendungen						
13	Aufwendungen für aktives Personal	41.767,91	64.500,00	69.200,00	70.300,00	71.400,00	72.500,00
14	Aufwendungen für Versorgung						
15	Aufwendungen für Sach- und Dienstleistungen						
16	Abschreibungen						
17	Zinsen und ähnliche Aufwendungen						
18	Transferaufwendungen						
19	sonstige ordentliche Aufwendungen						
20	= Summe ordentliche Aufwendungen	41.767,91	64.500,00	69.200,00	70.300,00	71.400,00	72.500,00
21	ordentliches Ergebnis (ordentliche Erträge abzüglich ordentliche Aufwendungen)	41.767,91	64.500,00	69.200,00	70.300,00	71.400,00	72.500,00
22	außerordentliche Erträge						
23	außerordentliche Aufwendungen						
24	außerordentliches Ergebnis (außerord. Erträge abzüglich außerord. Aufwendungen)						
25	Jahresergebnis (Saldo aus dem ordentlichen und dem außerordentlichen Ergebnis)	41.767,91	64.500,00	69.200,00	70.300,00	71.400,00	72.500,00
26	Erträge aus internen Leistungsbeziehungen						
27	Aufwendungen aus internen Leistungsbeziehungen						
28	Saldo aus internen Leistungsbeziehungen						
29	Ergebnis unt. Berücks. d. int. Leistungsbeziehungen	41.767,91	64.500,00	69.200,00	70.300,00	71.400,00	72.500,00

Haushaltplan 2018

Teilfinanzergebnis 52.2.11 Grundstücksmanagement							
Samtgemeinde Nenndorf							
Nr.	Bezeichnung	Ergebnis 2016	Ansatz 2017	Ansatz 2018	Plan 2019	Plan 2020	Plan 2021
	Einzahlungen aus laufender Verwaltungstätigkeit						
01	Steuern und ähnliche Abgaben						
02	Zuwendungen und allgemeine Umlagen (außer für Investitionstätigkeit)						
03	sonstige Transfereinzahlungen						
04	öffentlich-rechtliche Entgelte (außer Beitr. u. ähnl. Entg. für Inv.-tätigkeit)						
05	privatrechtliche Entgelte (außer für Investitionstätigkeit)						
06	Kostenerstattungen und Kostenumlagen (außer für Investitionstätigkeit)						
07	Zinsen und ähnliche Einzahlungen						
08	Einz. a. d. Veräußerung geringwert. VermGG						
09	sonstige haushaltswirksame Einzahlungen						
10	= Summe d. Einz. aus lfd. Verwaltungstätigkeit						
	Auszahlungen aus laufender Verwaltungstätigkeit						
11	Auszahlungen für aktives Personal	-41.836,72	-64.500,00	-69.200,00	-70.300,00	-71.400,00	-72.500,00
12	Auszahlungen für Versorgung						
13	Auszahlungen für Sach- und Dienstleistungen						
14	Zinsen und ähnliche Auszahlungen						
15	Transferauszahlungen (außer für Investitionstätigkeit)						
16	sonstige haushaltswirksame Auszahlungen						
17	= Summe d. Ausz. aus lfd. Verwaltungstätigkeit	-41.836,72	-64.500,00	-69.200,00	-70.300,00	-71.400,00	-72.500,00
18	Saldo aus lfd. Verwaltungstätigkeit (S. Einz. abz. S. Ausz. aus lfd. Verw.tät.)	-41.836,72	-64.500,00	-69.200,00	-70.300,00	-71.400,00	-72.500,00
	Einzahlungen für Investitionstätigkeit						
19	Zuwendungen für Investitionstätigkeit						
20	Beiträge u.ä. Entgelte für Investitionstätigk.						
21	Veräußerung von Sachvermögen						
22	Veräußerung von Finanzvermögensanlagen						
23	sonstige Investitionstätigkeit						
24	= Summe d. Einz. für Investitionstätigkeit						
	Auszahlungen für Investitionstätigkeit						
25	Erwerb von Grundstücken und Gebäuden						
26	Baumaßnahmen						
27	Erwerb von beweglichem Sachvermögen						
28	Erwerb von Finanzvermögensanlagen						
29	Aktivierbare Zuwendungen						
30	sonstige Investitionstätigkeit						
31	= Summe d. Ausz. für Investitionstätigkeit						
32	Saldo aus Investitionstätigkeit (S. Einz. abz. S. Ausz. aus lfd. Inv.-tät.)						
33	Finanzmittel-Überschuss/-Fehlbetrag (Summe 18 und 32)	-41.836,72	-64.500,00	-69.200,00	-70.300,00	-71.400,00	-72.500,00

Haushaltplan 2018

Teilfinanzergebnis 52.2.11 Grundstücksmanagement							
Samtgemeinde Nenndorf							
Nr.	Bezeichnung	Ergebnis 2016	Ansatz 2017	Ansatz 2018	Plan 2019	Plan 2020	Plan 2021
	Ein-, Auszahlungen aus Finanzierungstätigkeit						
34	Einz.; Aufn. v. Kred. u. inneren Darl.						
35	Ausz.; Tilg. v. Kred. u. Rückz. v. inn. Darl.						
36	Saldo aus Finanzierungstätigkeit						
37	Finanzmittelveränderung (Summe 33 und 36)	-41.836,72	-64.500,00	-69.200,00	-70.300,00	-71.400,00	-72.500,00

Haushaltplan 2018

Produktbeschreibung 53.8.01 Abwasserbeseitigung

Samtgemeinde Nenndorf

Produktbereich	53.	Ver- und Entsorgung
Produktgruppe	53.8	Abwasserbeseitigung
Produkt	53.8.01	Abwasserbeseitigung

Kurzbeschreibung

Bau, Betrieb und Unterhaltung von Kläranlagen, Kanälen und Pumpwerken.
Regenwasserrückhaltebecken.
Erstellung und Abnahme von Hausanschlüssen.
Finanzierung durch Beiträge und Gebühren.
Veranlagung zu Abwasserbeiträgen.
Führung des Kanalkatasters.
Hochbauunterhaltung.

Rechtsgrundlage

NKomVG, NKAG, NWG, AO, Satzungen, Ratsbeschluss

Zielgruppen

Grundstückseigentümer/innen
Bauherren
Bevölkerung

Leistungen

Bau, Betrieb und Unterhaltung der Kläranlagen und Pumpwerke
Bau, Betrieb und Unterhaltung der Abwasserkanäle
Abwasserbeiträge

Haushaltplan 2018

Teilergebnis 53.8.01 Abwasserbeseitigung							
Samtgemeinde Nenndorf							
Nr.	Bezeichnung	Ergebnis 2016	Ansatz 2017	Ansatz 2018	Plan 2019	Plan 2020	Plan 2021
	Ordentliche Erträge						
01	Steuern und ähnliche Abgaben						
02	Zuwendungen und allgemeine Umlagen (außer für Investitionstätigkeit)						
03	Auflösungserträge aus Sonderposten						
04	sonstige Transfererträge						
05	öffentlich-rechtliche Entgelte (außer Beitr. u. ähnl. Entg. für Inv.-tätigkeit)	-156,88					
06	privatrechtliche Entgelte						
07	Kostenerstattungen und Kostenumlagen						
08	Zinsen und ähnliche Finanzerträge						
09	aktivierte Eigenleistungen						
10	Bestandsveränderungen						
11	sonstige ordentliche Erträge						
12	= Summe ordentliche Erträge	-156,88					
	Ordentliche Aufwendungen						
13	Aufwendungen für aktives Personal	3.978,68					
14	Aufwendungen für Versorgung						
15	Aufwendungen für Sach- und Dienstleistungen						
16	Abschreibungen						
17	Zinsen und ähnliche Aufwendungen						
18	Transferaufwendungen						
19	sonstige ordentliche Aufwendungen						
20	= Summe ordentliche Aufwendungen	3.978,68					
21	ordentliches Ergebnis (ordentliche Erträge abzüglich ordentliche Aufwendungen)	3.821,80					
22	außerordentliche Erträge						
23	außerordentliche Aufwendungen						
24	außerordentliches Ergebnis (außerord. Erträge abzüglich außerord. Aufwendungen)						
25	Jahresergebnis (Saldo aus dem ordentlichen und dem außerordentlichen Ergebnis)	3.821,80					
26	Erträge aus internen Leistungsbeziehungen						
27	Aufwendungen aus internen Leistungsbeziehungen						
28	Saldo aus internen Leistungsbeziehungen						
29	Ergebnis unt. Berücks. d. int. Leistungsbeziehungen	3.821,80					

Haushaltplan 2018

Teilfinanzergebnis 53.8.01 Abwasserbeseitigung							
Samtgemeinde Nenndorf							
Nr.	Bezeichnung	Ergebnis 2016	Ansatz 2017	Ansatz 2018	Plan 2019	Plan 2020	Plan 2021
	Einzahlungen aus laufender Verwaltungstätigkeit						
01	Steuern und ähnliche Abgaben						
02	Zuwendungen und allgemeine Umlagen (außer für Investitionstätigkeit)						
03	sonstige Transfereinzahlungen						
04	öffentlich-rechtliche Entgelte (außer Beitr. u. ähnl. Entg. für Inv.-tätigkeit)	8.647,00					
05	privatrechtliche Entgelte (außer für Investitionstätigkeit)						
06	Kostenerstattungen und Kostenumlagen (außer für Investitionstätigkeit)						
07	Zinsen und ähnliche Einzahlungen						
08	Einz. a. d. Veräußerung geringwert. VermGG						
09	sonstige haushaltswirksame Einzahlungen						
10	= Summe d. Einz. aus lfd. Verwaltungstätigkeit	8.647,00					
	Auszahlungen aus laufender Verwaltungstätigkeit						
11	Auszahlungen für aktives Personal	-3.978,68					
12	Auszahlungen für Versorgung						
13	Auszahlungen für Sach- und Dienstleistungen						
14	Zinsen und ähnliche Auszahlungen						
15	Transferauszahlungen (außer für Investitionstätigkeit)						
16	sonstige haushaltswirksame Auszahlungen						
17	= Summe d. Ausz. aus lfd. Verwaltungstätigkeit	-3.978,68					
18	Saldo aus lfd. Verwaltungstätigkeit (S. Einz. abz. S. Ausz. aus lfd. Verw.tät.)	4.668,32					
	Einzahlungen für Investitionstätigkeit						
19	Zuwendungen für Investitionstätigkeit						
20	Beiträge u.ä. Entgelte für Investitionstätigk.						
21	Veräußerung von Sachvermögen						
22	Veräußerung von Finanzvermögensanlagen						
23	sonstige Investitionstätigkeit						
24	= Summe d. Einz. für Investitionstätigkeit						
	Auszahlungen für Investitionstätigkeit						
25	Erwerb von Grundstücken und Gebäuden						
26	Baumaßnahmen						
27	Erwerb von beweglichem Sachvermögen						
28	Erwerb von Finanzvermögensanlagen						
29	Aktivierbare Zuwendungen						
30	sonstige Investitionstätigkeit						
31	= Summe d. Ausz. für Investitionstätigkeit						
32	Saldo aus Investitionstätigkeit (S. Einz. abz. S. Ausz. aus lfd. Inv.-tät.)						
33	Finanzmittel-Überschuss/-Fehlbetrag (Summe 18 und 32)	4.668,32					

Haushaltplan 2018

Teilfinanzergebnis 53.8.01 Abwasserbeseitigung							
Samtgemeinde Nenndorf							
Nr.	Bezeichnung	Ergebnis 2016	Ansatz 2017	Ansatz 2018	Plan 2019	Plan 2020	Plan 2021
	Ein-, Auszahlungen aus Finanzierungstätigkeit						
34	Einz.; Aufn. v. Kred. u. inneren Darl.						
35	Ausz.; Tilg. v. Kred. u. Rückz. v. inn. Darl.						
36	Saldo aus Finanzierungstätigkeit						
37	Finanzmittelveränderung (Summe 33 und 36)	4.668,32					

Haushaltplan 2018

Produktbeschreibung 53.8.11 Abwasserbeseitigung

Samtgemeinde Nenndorf

Produktbereich	53.	Ver- und Entsorgung
Produktgruppe	53.8	Abwasserbeseitigung
Produkt	53.8.11	Abwasserbeseitigung

Kurzbeschreibung

Bau, Betrieb und Unterhaltung von Kläranlagen, Kanälen und Pumpwerken.
Regenwasserrückhaltebecken.
Erstellung und Abnahme von Hausanschlüssen.
Finanzierung durch Beiträge und Gebühren.
Veranlagung zu Abwasserbeiträgen.
Führung des Kanalkatasters.
Hochbauunterhaltung.

Rechtsgrundlage

NKomVG, NKAG, NWG, AO, Satzungen, Ratsbeschluss

Zielgruppen

Grundstückseigentümer/-innen
Bauherren
Bevölkerung

Leistungen

Bau, Betrieb und Unterhaltung der Kläranlagen und Pumpwerke
Bau, Betrieb, und Unterhaltung der Abwasserkanäle
Abwasserbeiträge

Haushaltplan 2018

Teilergebnis 53.8.11 Abwasserbeseitigung							
Samtgemeinde Nenndorf							
Nr.	Bezeichnung	Ergebnis 2016	Ansatz 2017	Ansatz 2018	Plan 2019	Plan 2020	Plan 2021
	Ordentliche Erträge						
01	Steuern und ähnliche Abgaben						
02	Zuwendungen und allgemeine Umlagen (außer für Investitionstätigkeit)						
03	Auflösungserträge aus Sonderposten	-197.113,79	-180.000,00	-190.000,00	-190.000,00	-190.000,00	-190.000,00
04	sonstige Transfererträge						
05	öffentlich-rechtliche Entgelte (außer Beitr. u. ähnl. Entg. für Inv.-tätigkeit)	-2.575.186,56	-2.587.000,00	-2.621.200,00	-2.621.200,00	-2.621.200,00	-2.621.200,00
06	privatrechtliche Entgelte	-1.432,89	-600,00	-600,00	-600,00	-600,00	-600,00
07	Kostenerstattungen und Kostenumlagen						
08	Zinsen und ähnliche Finanzerträge						
09	aktivierte Eigenleistungen						
10	Bestandsveränderungen						
11	sonstige ordentliche Erträge						
12	= Summe ordentliche Erträge	-2.773.733,24	-2.767.600,00	-2.811.800,00	-2.811.800,00	-2.811.800,00	-2.811.800,00
	Ordentliche Aufwendungen						
13	Aufwendungen für aktives Personal	454.509,84	468.600,00	481.000,00	488.600,00	495.800,00	503.100,00
14	Aufwendungen für Versorgung						
15	Aufwendungen für Sach- und Dienstleistungen	630.259,49	622.100,00	675.100,00	675.100,00	677.000,00	679.000,00
16	Abschreibungen	859.630,38	812.700,00	843.700,00	864.700,00	885.700,00	906.700,00
17	Zinsen und ähnliche Aufwendungen						
18	Transferaufwendungen						
19	sonstige ordentliche Aufwendungen	57.533,53	88.500,00	99.400,00	99.400,00	99.400,00	99.400,00
20	= Summe ordentliche Aufwendungen	2.001.933,24	1.991.900,00	2.099.200,00	2.127.800,00	2.157.900,00	2.188.200,00
21	ordentliches Ergebnis (ordentliche Erträge abzüglich ordentliche Aufwendungen)	-771.800,00	-775.700,00	-712.600,00	-684.000,00	-653.900,00	-623.600,00
22	außerordentliche Erträge						
23	außerordentliche Aufwendungen	7,00					
24	außerordentliches Ergebnis (außerord. Erträge abzüglich außerord. Aufwendungen)	7,00					
25	Jahresergebnis (Saldo aus dem ordentlichen und dem außerordentlichen Ergebnis)	-771.793,00	-775.700,00	-712.600,00	-684.000,00	-653.900,00	-623.600,00
26	Erträge aus internen Leistungsbeziehungen						
27	Aufwendungen aus internen Leistungsbeziehungen	59.417,81	46.000,00	46.000,00	46.000,00	46.000,00	46.000,00
28	Saldo aus internen Leistungsbeziehungen	59.417,81	46.000,00	46.000,00	46.000,00	46.000,00	46.000,00
29	Ergebnis unt. Berücks. d. int. Leistungsbeziehungen	-712.375,19	-729.700,00	-666.600,00	-638.000,00	-607.900,00	-577.600,00

Haushaltplan 2018

Teilfinanzergebnis 53.8.11 Abwasserbeseitigung							
Samtgemeinde Nenndorf							
Nr.	Bezeichnung	Ergebnis 2016	Ansatz 2017	Ansatz 2018	Plan 2019	Plan 2020	Plan 2021
	Einzahlungen aus laufender Verwaltungstätigkeit						
01	Steuern und ähnliche Abgaben						
02	Zuwendungen und allgemeine Umlagen (außer für Investitionstätigkeit)						
03	sonstige Transfereinzahlungen						
04	öffentlich-rechtliche Entgelte (außer Beitr. u. ähnl. Entg. für Inv.-tätigkeit)	2.566.621,40	2.587.000,00	2.621.200,00	2.621.200,00	2.621.200,00	2.621.200,00
05	privatrechtliche Entgelte (außer für Investitionstätigkeit)	1.432,89	600,00	600,00	600,00	600,00	600,00
06	Kostenerstattungen und Kostenumlagen (außer für Investitionstätigkeit)						
07	Zinsen und ähnliche Einzahlungen						
08	Einz. a. d. Veräußerung geringwert. VermGG						
09	sonstige haushaltswirksame Einzahlungen						
10	= Summe d. Einz. aus lfd. Verwaltungstätigkeit	2.568.054,29	2.587.600,00	2.621.800,00	2.621.800,00	2.621.800,00	2.621.800,00
	Auszahlungen aus laufender Verwaltungstätigkeit						
11	Auszahlungen für aktives Personal	-455.071,22	-468.600,00	-481.000,00	-488.600,00	-495.800,00	-503.100,00
12	Auszahlungen für Versorgung						
13	Auszahlungen für Sach- und Dienstleistungen	-630.132,39	-622.100,00	-675.100,00	-675.100,00	-677.000,00	-679.000,00
14	Zinsen und ähnliche Auszahlungen						
15	Transferauszahlungen (außer für Investitionstätigkeit)						
16	sonstige haushaltswirksame Auszahlungen	-57.533,53	-88.500,00	-99.400,00	-99.400,00	-99.400,00	-99.400,00
17	= Summe d. Ausz. aus lfd. Verwaltungstätigkeit	-1.142.737,14	-1.179.200,00	-1.255.500,00	-1.263.100,00	-1.272.200,00	-1.281.500,00
18	Saldo aus lfd. Verwaltungstätigkeit (S. Einz. abz. S. Ausz. aus lfd. Verw.tät.)	1.425.317,15	1.408.400,00	1.366.300,00	1.358.700,00	1.349.600,00	1.340.300,00
	Einzahlungen für Investitionstätigkeit						
19	Zuwendungen für Investitionstätigkeit	36.306,80					
20	Beiträge u.ä. Entgelte für Investitionstätigk.	7.216,68		458.000,00			
21	Veräußerung von Sachvermögen						
22	Veräußerung von Finanzvermögensanlagen						
23	sonstige Investitionstätigkeit						
24	= Summe d. Einz. für Investitionstätigkeit	43.523,48		458.000,00			
	Auszahlungen für Investitionstätigkeit						
25	Erwerb von Grundstücken und Gebäuden						
26	Baumaßnahmen	-855.059,72	-456.000,00	-1.456.500,00	-375.000,00	-205.000,00	-205.000,00
27	Erwerb von beweglichem Sachvermögen	-79.096,32	-30.000,00	-22.000,00	-22.000,00	-22.000,00	-22.000,00
28	Erwerb von Finanzvermögensanlagen						
29	Aktivierbare Zuwendungen						
30	sonstige Investitionstätigkeit						
31	= Summe d. Ausz. für Investitionstätigkeit	-934.156,04	-486.000,00	-1.478.500,00	-397.000,00	-227.000,00	-227.000,00
32	Saldo aus Investitionstätigkeit (S. Einz. abz. S. Ausz. aus lfd. Inv.-tät.)	-890.632,56	-486.000,00	-1.020.500,00	-397.000,00	-227.000,00	-227.000,00
33	Finanzmittel-Überschuss/-Fehlbetrag (Summe 18 und 32)	534.684,59	922.400,00	345.800,00	961.700,00	1.122.600,00	1.113.300,00

Haushaltplan 2018

Teilfinanzergebnis 53.8.11 Abwasserbeseitigung							
Samtgemeinde Nenndorf							
Nr.	Bezeichnung	Ergebnis 2016	Ansatz 2017	Ansatz 2018	Plan 2019	Plan 2020	Plan 2021
	Ein-, Auszahlungen aus Finanzierungstätigkeit						
34	Einz.; Aufn. v. Kred. u. inneren Darl.						
35	Ausz.; Tilg. v. Kred. u. Rückz. v. inn. Darl.						
36	Saldo aus Finanzierungstätigkeit						
37	Finanzmittelveränderung (Summe 33 und 36)	534.684,59	922.400,00	345.800,00	961.700,00	1.122.600,00	1.113.300,00

Haushaltplan 2018

Investitionen 53.8.11 Abwasserbeseitigung							
Samtgemeinde Nenndorf							
Nr. Bezeichnung	Jahres- ergebnis 2016	Ansatz 2017	Ansatz 2018	Finanzplan 2019	Finanzplan 2020	Finanzplan 2021	
> 1.000 € Oberhalb der festgelegten Wertgrenze							
00.00.001 Sonderposten Gerätebeschaffung KA Bad Nenndorf	-10.675,21	-7.000,00	-7.000,00	-7.000,00	-7.000,00	-7.000,00	
2700 27. Erwerb von beweglichem Sachvermögen	-10.675,21	-7.000,00	-7.000,00	-7.000,00	-7.000,00	-7.000,00	
00.00.002 Baumaßnahmen Kläranlage Bad Nenndorf	-196.404,46	-31.000,00	-54.200,00	-35.000,00	-35.000,00	-35.000,00	
2600 26. Baumaßnahmen	-167.701,06	-31.000,00	-54.200,00	-35.000,00	-35.000,00	-35.000,00	
2700 27. Erwerb von beweglichem Sachvermögen	-28.703,40						
00.00.003 Baumaßnahme Kläranlage Haste		-5.000,00	-5.000,00	-5.000,00	-5.000,00	-5.000,00	
2600 26. Baumaßnahmen		-5.000,00	-5.000,00	-5.000,00	-5.000,00	-5.000,00	
00.00.004 Baumaßnahme Kanalnetze allgem. KA Haste	-24.929,08	-12.500,00	-20.000,00	-20.000,00	-20.000,00	-20.000,00	
2600 26. Baumaßnahmen	-24.929,08	-12.500,00	-20.000,00	-20.000,00	-20.000,00	-20.000,00	
00.00.005 Sonderposten Gerätebeschaffung KA Haste	-4.815,54	-8.000,00	-5.000,00	-5.000,00	-5.000,00	-5.000,00	
2700 27. Erwerb von beweglichem Sachvermögen	-4.815,54	-8.000,00	-5.000,00	-5.000,00	-5.000,00	-5.000,00	
00.00.008 Gerätebeschaffung KA Bad Nenndorf	-12.712,45	-15.000,00	-10.000,00	-10.000,00	-10.000,00	-10.000,00	
2700 27. Erwerb von beweglichem Sachvermögen	-12.712,45	-15.000,00	-10.000,00	-10.000,00	-10.000,00	-10.000,00	
00.00.009 Baumaßnahme Kanalnetze allgem. Abwasserber. BN	7.216,68	-20.000,00	-20.000,00	-20.000,00	-20.000,00	-20.000,00	
2000 20. Beiträge u.ä. Entgelte für Investitionstätig.	7.216,68						
2600 26. Baumaßnahmen		-20.000,00	-20.000,00	-20.000,00	-20.000,00	-20.000,00	
00.00.010 Erneuerung / Sanierung Pumpwerke	-40.493,70	-52.500,00	-37.000,00	-25.000,00	-25.000,00	-25.000,00	
2600 26. Baumaßnahmen	-18.898,98	-52.500,00	-37.000,00	-25.000,00	-25.000,00	-25.000,00	
2700 27. Erwerb von beweglichem Sachvermögen	-21.594,72						
00.11.016 San. SW-Kanäle im Heil quellenschutzgeb. B.N.	-98.345,76						
2600 26. Baumaßnahmen	-98.345,76						
00.13.087 Sanierung SW-/RW- Kanal Forstweg, Haste	-2.571,52						
2600 26. Baumaßnahmen	-2.571,52						
00.13.115 San./Ern. SW-RW Kanal Bahnhofstr. B.N.	-141.993,97						
2600 26. Baumaßnahmen	-141.993,97						
00.15.006 Sonderposten Gerätebesch. - KA Bad Nenndorf	-595,00						
2700 27. Erwerb von beweglichem Sachvermögen	-595,00						
00.15.009 Baumaßnahmen Kanalnetze allgem. - KA Haste	-1.588,02						
2600 26. Baumaßnahmen	-1.588,02						
00.15.016 Baumaßnahmen Kanalnetze allgem. - KA B.N.	-15.432,93						
2600 26. Baumaßnahmen	-15.432,93						
00.15.057 Ern./San. SW-RW-Kan. Auf dem Brinkfeld, Suthf.	-25.068,87						
2600 26. Baumaßnahmen	-25.068,87						
00.15.060 Sanierung SW/RW-Kanal Hauptstr. B442, Haste	-137.083,56						
2600 26. Baumaßnahmen	-137.083,56						
00.15.062 SW/RW-Kanal Zentraler Platz, Bad Nennd.	-8.019,37						

Haushaltplan 2018

Investitionen 53.8.11 Abwasserbeseitigung							
Samtgemeinde Nenndorf							
Nr. Bezeichnung	Jahres- ergebnis 2016	Ansatz 2017	Ansatz 2018	Finanzplan 2019	Finanzplan 2020	Finanzplan 2021	
2600 26. Baumaßnahmen	-8.019,37						
00.16.050 Abwasserbeiträge Feldstr. 2000 20. Beiträge u.ä. Entgelte für Investitionstätigk.			19.100,00				
00.16.051 Abwasserbeiträge Hohle Str. 2000 20. Beiträge u.ä. Entgelte für Investitionstätigk.			8.900,00				
00.16.066 San. Abwasserkanäle im Heilquellenschutzgebiet	-25.600,36	-85.000,00	-100.000,00	-100.000,00	-100.000,00	-100.000,00	
2600 26. Baumaßnahmen	-25.600,36	-85.000,00	-100.000,00	-100.000,00	-100.000,00	-100.000,00	
00.16.067 Sanierung SW/RW Kanal Forstweg, Haste	-1.853,88						
2600 26. Baumaßnahmen	-1.853,88						
00.16.068 Sanierung SW/RW Kanal Hauptstr. B442, Haste			-430.000,00	-170.000,00			
2600 26. Baumaßnahmen			-430.000,00	-170.000,00			
00.16.069 Druckrohrleitung zw. PW Riepen / PW Ohndorf	-186.457,04	-230.000,00	-30.000,00				
2600 26. Baumaßnahmen	-186.457,04	-230.000,00	-30.000,00				
00.16.070 Kanalisation Im Steinbrink, Riepen			-16.700,00				
2600 26. Baumaßnahmen			-16.700,00				
00.17.019 Kanalisation Deisterweg		-10.000,00					
2600 26. Baumaßnahmen		-10.000,00					
00.17.020 Kanalisation Gehrenbreite		-10.000,00					
2600 26. Baumaßnahmen		-10.000,00					
00.18.067 Sanierung SW-Kanal B442 Ortseingang Haste			-20.000,00				
2600 26. Baumaßnahmen			-20.000,00				
00.18.068 Sanierung SW-Kanal Wehrweg, BN ST Riepen			-12.500,00				
2600 26. Baumaßnahmen			-12.500,00				
00.18.069 Rotrehere Erneuerung RW-Kanal			-146.100,00				
2600 26. Baumaßnahmen			-146.100,00				
00.18.079 Ablösebetrag & Erstattung Hinteres Hohefeld 2000 20. Beiträge u.ä. Entgelte für Investitionstätigk.			430.000,00				
2600 26. Baumaßnahmen			-430.000,00				
00.18.089 Sanierung SW-RW-Kanal Seewiese Suthfeld			-75.000,00				
2600 26. Baumaßnahmen			-75.000,00				
00.18.090 Erneuerung Weg Tierauffangstation			-60.000,00				
2600 26. Baumaßnahmen			-60.000,00				
Summe	-927.424,04	-486.000,00	-1.020.500,00	-397.000,00	-227.000,00	-227.000,00	

Haushaltplan 2018

Produktbeschreibung 54.1.01 Gemeindeverbindungsstraßen

Samtgemeinde Nenndorf

Produktbereich	54.	Verkehrsflächen und -anlagen, ÖPNV
Produktgruppe	54.1	Gemeindestraßen
Produkt	54.1.01	Gemeindeverbindungsstraßen

Kurzbeschreibung

Bau, Betrieb und Unterhaltung der Gemeindeverbindungsstraßen.

Rechtsgrundlage

Ratsbeschluss, NStrG, NKomVG, BauGB

Zielgruppen

Verkehrsteilnehmer/innen

Bürger/innen

Haushaltplan 2018

Teilergebnis 54.1.01 Gemeindeverbindungsstraßen							
Samtgemeinde Nenndorf							
Nr.	Bezeichnung	Ergebnis 2016	Ansatz 2017	Ansatz 2018	Plan 2019	Plan 2020	Plan 2021
	Ordentliche Erträge						
01	Steuern und ähnliche Abgaben						
02	Zuwendungen und allgemeine Umlagen (außer für Investitionstätigkeit)						
03	Auflösungserträge aus Sonderposten						
04	sonstige Transfererträge						
05	öffentlich-rechtliche Entgelte (außer Beitr. u. ähnl. Entg. für Inv.-tätigkeit)						
06	privatrechtliche Entgelte						
07	Kostenerstattungen und Kostenumlagen						
08	Zinsen und ähnliche Finanzerträge						
09	aktivierte Eigenleistungen						
10	Bestandsveränderungen						
11	sonstige ordentliche Erträge						
12	= Summe ordentliche Erträge						
	Ordentliche Aufwendungen						
13	Aufwendungen für aktives Personal						
14	Aufwendungen für Versorgung						
15	Aufwendungen für Sach- und Dienstleistungen	262,81	1.100,00	600,00	600,00	600,00	600,00
16	Abschreibungen						
17	Zinsen und ähnliche Aufwendungen						
18	Transferaufwendungen						
19	sonstige ordentliche Aufwendungen		13.800,00	18.400,00	18.400,00	18.400,00	18.400,00
20	= Summe ordentliche Aufwendungen	262,81	14.900,00	19.000,00	19.000,00	19.000,00	19.000,00
21	ordentliches Ergebnis (ordentliche Erträge abzüglich ordentliche Aufwendungen)	262,81	14.900,00	19.000,00	19.000,00	19.000,00	19.000,00
22	außerordentliche Erträge						
23	außerordentliche Aufwendungen						
24	außerordentliches Ergebnis (außerord. Erträge abzüglich außerord. Aufwendungen)						
25	Jahresergebnis (Saldo aus dem ordentlichen und dem außerordentlichen Ergebnis)	262,81	14.900,00	19.000,00	19.000,00	19.000,00	19.000,00
26	Erträge aus internen Leistungsbeziehungen						
27	Aufwendungen aus internen Leistungsbeziehungen	17.158,90					
28	Saldo aus internen Leistungsbeziehungen	17.158,90					
29	Ergebnis unt. Berücks. d. int. Leistungsbeziehungen	17.421,71	14.900,00	19.000,00	19.000,00	19.000,00	19.000,00

Haushaltplan 2018

Teilfinanzergebnis 54.1.01 Gemeindeverbindungsstraßen							
Samtgemeinde Nenndorf							
Nr.	Bezeichnung	Ergebnis 2016	Ansatz 2017	Ansatz 2018	Plan 2019	Plan 2020	Plan 2021
	Einzahlungen aus laufender Verwaltungstätigkeit						
01	Steuern und ähnliche Abgaben						
02	Zuwendungen und allgemeine Umlagen (außer für Investitionstätigkeit)						
03	sonstige Transfereinzahlungen						
04	öffentlich-rechtliche Entgelte (außer Beitr. u. ähnl. Entg. für Inv.-tätigkeit)						
05	privatrechtliche Entgelte (außer für Investitionstätigkeit)						
06	Kostenerstattungen und Kostenumlagen (außer für Investitionstätigkeit)						
07	Zinsen und ähnliche Einzahlungen						
08	Einz. a. d. Veräußerung geringwert. VermGG						
09	sonstige haushaltswirksame Einzahlungen						
10	= Summe d. Einz. aus lfd. Verwaltungstätigkeit						
	Auszahlungen aus laufender Verwaltungstätigkeit						
11	Auszahlungen für aktives Personal						
12	Auszahlungen für Versorgung						
13	Auszahlungen für Sach- und Dienstleistungen	-262,81	-1.100,00	-600,00	-600,00	-600,00	-600,00
14	Zinsen und ähnliche Auszahlungen						
15	Transferauszahlungen (außer für Investitionstätigkeit)						
16	sonstige haushaltswirksame Auszahlungen		-13.800,00	-18.400,00	-18.400,00	-18.400,00	-18.400,00
17	= Summe d. Ausz. aus lfd. Verwaltungstätigkeit	-262,81	-14.900,00	-19.000,00	-19.000,00	-19.000,00	-19.000,00
18	Saldo aus lfd. Verwaltungstätigkeit (S. Einz. abz. S. Ausz. aus lfd. Verw.tät.)	-262,81	-14.900,00	-19.000,00	-19.000,00	-19.000,00	-19.000,00
	Einzahlungen für Investitionstätigkeit						
19	Zuwendungen für Investitionstätigkeit						
20	Beiträge u.ä. Entgelte für Investitionstätigk.						
21	Veräußerung von Sachvermögen						
22	Veräußerung von Finanzvermögensanlagen						
23	sonstige Investitionstätigkeit						
24	= Summe d. Einz. für Investitionstätigkeit						
	Auszahlungen für Investitionstätigkeit						
25	Erwerb von Grundstücken und Gebäuden						
26	Baumaßnahmen						
27	Erwerb von beweglichem Sachvermögen						
28	Erwerb von Finanzvermögensanlagen						
29	Aktivierbare Zuwendungen						
30	sonstige Investitionstätigkeit						
31	= Summe d. Ausz. für Investitionstätigkeit						
32	Saldo aus Investitionstätigkeit (S. Einz. abz. S. Ausz. aus lfd. Inv.-tät.)						
33	Finanzmittel-Überschuss/-Fehlbetrag (Summe 18 und 32)	-262,81	-14.900,00	-19.000,00	-19.000,00	-19.000,00	-19.000,00

Haushaltplan 2018

Teilfinanzergebnis 54.1.01 Gemeindeverbindungsstraßen							
Samtgemeinde Nenndorf							
Nr.	Bezeichnung	Ergebnis 2016	Ansatz 2017	Ansatz 2018	Plan 2019	Plan 2020	Plan 2021
	Ein-, Auszahlungen aus Finanzierungstätigkeit						
34	Einz.; Aufn. v. Kred. u. inneren Darl.						
35	Ausz.; Tilg. v. Kred. u. Rückz. v. inn. Darl.						
36	Saldo aus Finanzierungstätigkeit						
37	Finanzmittelveränderung (Summe 33 und 36)	-262,81	-14.900,00	-19.000,00	-19.000,00	-19.000,00	-19.000,00

Haushaltplan 2018

Produktbeschreibung 54.1.02 Straßenausbau- und Erschließungsbeitrag		
Samtgemeinde Nenndorf		
Produktbereich	54.	Verkehrsflächen und -anlagen, ÖPNV
Produktgruppe	54.1	Gemeindestraßen
Produkt	54.1.02	Straßenausbau- und Erschließungsbeitrag
Kurzbeschreibung		
Festsetzung und Erhebung der Straßenausbau- und Erschließungsbeiträge gemäß der Satzung.		
Rechtsgrundlage		
NStrG, BauGB, NKomVG, NKAG, Straßenausbaubeitragssatzung, Erschließungsbeitragssatzung, Ratsbeschluss		
Zielgruppen		
Verkehrsteilnehmer/innen		
Bürger/innen		
Grundstückseigentümer/innen		
Leistungen		
Veranlagung für die Stadt Bad Nenndorf		

Haushaltplan 2018

Teilergebnis 54.1.02 Straßenausbau- und Erschließungsbeitrag							
Samtgemeinde Nenndorf							
Nr.	Bezeichnung	Ergebnis 2016	Ansatz 2017	Ansatz 2018	Plan 2019	Plan 2020	Plan 2021
	Ordentliche Erträge						
01	Steuern und ähnliche Abgaben						
02	Zuwendungen und allgemeine Umlagen (außer für Investitionstätigkeit)						
03	Auflösungserträge aus Sonderposten						
04	sonstige Transfererträge						
05	öffentlich-rechtliche Entgelte (außer Beitr. u. ähnl. Entg. für Inv.-tätigkeit)						
06	privatrechtliche Entgelte						
07	Kostenerstattungen und Kostenumlagen						
08	Zinsen und ähnliche Finanzerträge						
09	aktivierte Eigenleistungen						
10	Bestandsveränderungen						
11	sonstige ordentliche Erträge						
12	= Summe ordentliche Erträge						
	Ordentliche Aufwendungen						
13	Aufwendungen für aktives Personal	27.315,01	62.100,00	68.400,00	69.400,00	70.400,00	75.400,00
14	Aufwendungen für Versorgung						
15	Aufwendungen für Sach- und Dienstleistungen						
16	Abschreibungen						
17	Zinsen und ähnliche Aufwendungen						
18	Transferaufwendungen						
19	sonstige ordentliche Aufwendungen						
20	= Summe ordentliche Aufwendungen	27.315,01	62.100,00	68.400,00	69.400,00	70.400,00	75.400,00
21	ordentliches Ergebnis (ordentliche Erträge abzüglich ordentliche Aufwendungen)	27.315,01	62.100,00	68.400,00	69.400,00	70.400,00	75.400,00
22	außerordentliche Erträge						
23	außerordentliche Aufwendungen						
24	außerordentliches Ergebnis (außerord. Erträge abzüglich außerord. Aufwendungen)						
25	Jahresergebnis (Saldo aus dem ordentlichen und dem außerordentlichen Ergebnis)	27.315,01	62.100,00	68.400,00	69.400,00	70.400,00	75.400,00
26	Erträge aus internen Leistungsbeziehungen						
27	Aufwendungen aus internen Leistungsbeziehungen						
28	Saldo aus internen Leistungsbeziehungen						
29	Ergebnis unt. Berücks. d. int. Leistungsbeziehungen	27.315,01	62.100,00	68.400,00	69.400,00	70.400,00	75.400,00

Haushaltplan 2018

Teilfinanzergebnis 54.1.02 Straßenausbau- und Erschließungsbeitrag							
Samtgemeinde Nenndorf							
Nr.	Bezeichnung	Ergebnis 2016	Ansatz 2017	Ansatz 2018	Plan 2019	Plan 2020	Plan 2021
	Einzahlungen aus laufender Verwaltungstätigkeit						
01	Steuern und ähnliche Abgaben						
02	Zuwendungen und allgemeine Umlagen (außer für Investitionstätigkeit)						
03	sonstige Transfereinzahlungen						
04	öffentlich-rechtliche Entgelte (außer Beitr. u. ähnl. Entg. für Inv.-tätigkeit)						
05	privatrechtliche Entgelte (außer für Investitionstätigkeit)						
06	Kostenerstattungen und Kostenumlagen (außer für Investitionstätigkeit)						
07	Zinsen und ähnliche Einzahlungen						
08	Einz. a. d. Veräußerung geringwert. VermGG						
09	sonstige haushaltswirksame Einzahlungen						
10	= Summe d. Einz. aus lfd. Verwaltungstätigkeit						
	Auszahlungen aus laufender Verwaltungstätigkeit						
11	Auszahlungen für aktives Personal	-30.372,84	-62.100,00	-68.400,00	-69.400,00	-70.400,00	-75.400,00
12	Auszahlungen für Versorgung						
13	Auszahlungen für Sach- und Dienstleistungen						
14	Zinsen und ähnliche Auszahlungen						
15	Transferauszahlungen (außer für Investitionstätigkeit)						
16	sonstige haushaltswirksame Auszahlungen						
17	= Summe d. Ausz. aus lfd. Verwaltungstätigkeit	-30.372,84	-62.100,00	-68.400,00	-69.400,00	-70.400,00	-75.400,00
18	Saldo aus lfd. Verwaltungstätigkeit (S. Einz. abz. S. Ausz. aus lfd. Verw.tät.)	-30.372,84	-62.100,00	-68.400,00	-69.400,00	-70.400,00	-75.400,00
	Einzahlungen für Investitionstätigkeit						
19	Zuwendungen für Investitionstätigkeit						
20	Beiträge u.ä. Entgelte für Investitionstätigk.						
21	Veräußerung von Sachvermögen						
22	Veräußerung von Finanzvermögensanlagen						
23	sonstige Investitionstätigkeit						
24	= Summe d. Einz. für Investitionstätigkeit						
	Auszahlungen für Investitionstätigkeit						
25	Erwerb von Grundstücken und Gebäuden						
26	Baumaßnahmen						
27	Erwerb von beweglichem Sachvermögen						
28	Erwerb von Finanzvermögensanlagen						
29	Aktivierbare Zuwendungen						
30	sonstige Investitionstätigkeit						
31	= Summe d. Ausz. für Investitionstätigkeit						
32	Saldo aus Investitionstätigkeit (S. Einz. abz. S. Ausz. aus lfd. Inv.-tät.)						
33	Finanzmittel-Überschuss/-Fehlbetrag (Summe 18 und 32)	-30.372,84	-62.100,00	-68.400,00	-69.400,00	-70.400,00	-75.400,00

Haushaltplan 2018

Teilfinanzergebnis 54.1.02 Straßenausbau- und Erschließungsbeitrag							
Samtgemeinde Nenndorf							
Nr.	Bezeichnung	Ergebnis 2016	Ansatz 2017	Ansatz 2018	Plan 2019	Plan 2020	Plan 2021
	Ein-, Auszahlungen aus Finanzierungstätigkeit						
34	Einz.; Aufn. v. Kred. u. inneren Darl.						
35	Ausz.; Tilg. v. Kred. u. Rückz. v. inn. Darl.						
36	Saldo aus Finanzierungstätigkeit						
37	Finanzmittelveränderung (Summe 33 und 36)	-30.372,84	-62.100,00	-68.400,00	-69.400,00	-70.400,00	-75.400,00

Haushaltplan 2018

Produktbeschreibung 54.1.03 Gemeindestraßen		
Samtgemeinde Nenndorf		
Produktbereich	54.	Verkehrsflächen und -anlagen, ÖPNV
Produktgruppe	54.1	Gemeindestraßen
Produkt	54.1.03	Gemeindestraßen
Kurzbeschreibung		
Planung, Entwicklung und Überwachung der Aus-, Um- und Neubaumaßnahmen der Gemeindestraßen.		
Rechtsgrundlage		
NStrG, BauGB, NKomVG, NKAG, Ratsbeschlüsse, Straßenausbaubeitragssatzung		
Zielgruppen		
Verkehrsteilnehmer/innen		
Bürger/innen		
Grundstückseigentümer/innen		
Leistungen		
Planungsleistungen für die Stadt Bad Nenndorf		

Haushaltplan 2018

Teilergebnis 54.1.03 Gemeindestraßen							
Samtgemeinde Nenndorf							
Nr.	Bezeichnung	Ergebnis 2016	Ansatz 2017	Ansatz 2018	Plan 2019	Plan 2020	Plan 2021
	Ordentliche Erträge						
01	Steuern und ähnliche Abgaben						
02	Zuwendungen und allgemeine Umlagen (außer für Investitionstätigkeit)						
03	Auflösungserträge aus Sonderposten						
04	sonstige Transfererträge						
05	öffentlich-rechtliche Entgelte (außer Beitr. u. ähnl. Entg. für Inv.-tätigkeit)						
06	privatrechtliche Entgelte						
07	Kostenerstattungen und Kostenumlagen						
08	Zinsen und ähnliche Finanzerträge						
09	aktivierte Eigenleistungen						
10	Bestandsveränderungen						
11	sonstige ordentliche Erträge						
12	= Summe ordentliche Erträge						
	Ordentliche Aufwendungen						
13	Aufwendungen für aktives Personal	98.461,64	135.100,00	138.100,00	140.300,00	142.500,00	144.700,00
14	Aufwendungen für Versorgung						
15	Aufwendungen für Sach- und Dienstleistungen						
16	Abschreibungen						
17	Zinsen und ähnliche Aufwendungen						
18	Transferaufwendungen						
19	sonstige ordentliche Aufwendungen		24.000,00	32.800,00	32.800,00	32.800,00	32.800,00
20	= Summe ordentliche Aufwendungen	98.461,64	159.100,00	170.900,00	173.100,00	175.300,00	177.500,00
21	ordentliches Ergebnis (ordentliche Erträge abzüglich ordentliche Aufwendungen)	98.461,64	159.100,00	170.900,00	173.100,00	175.300,00	177.500,00
22	außerordentliche Erträge						
23	außerordentliche Aufwendungen						
24	außerordentliches Ergebnis (außerord. Erträge abzüglich außerord. Aufwendungen)						
25	Jahresergebnis (Saldo aus dem ordentlichen und dem außerordentlichen Ergebnis)	98.461,64	159.100,00	170.900,00	173.100,00	175.300,00	177.500,00
26	Erträge aus internen Leistungsbeziehungen						
27	Aufwendungen aus internen Leistungsbeziehungen	21.577,68					
28	Saldo aus internen Leistungsbeziehungen	21.577,68					
29	Ergebnis unt. Berücks. d. int. Leistungsbeziehungen	120.039,32	159.100,00	170.900,00	173.100,00	175.300,00	177.500,00

Haushaltplan 2018

Teilfinanzergebnis 54.1.03 Gemeindestraßen							
Samtgemeinde Nenndorf							
Nr.	Bezeichnung	Ergebnis 2016	Ansatz 2017	Ansatz 2018	Plan 2019	Plan 2020	Plan 2021
	Einzahlungen aus laufender Verwaltungstätigkeit						
01	Steuern und ähnliche Abgaben						
02	Zuwendungen und allgemeine Umlagen (außer für Investitionstätigkeit)						
03	sonstige Transfereinzahlungen						
04	öffentlich-rechtliche Entgelte (außer Beitr. u. ähnl. Entg. für Inv.-tätigkeit)						
05	privatrechtliche Entgelte (außer für Investitionstätigkeit)						
06	Kostenerstattungen und Kostenumlagen (außer für Investitionstätigkeit)						
07	Zinsen und ähnliche Einzahlungen						
08	Einz. a. d. Veräußerung geringwert. VermGG						
09	sonstige haushaltswirksame Einzahlungen						
10	= Summe d. Einz. aus lfd. Verwaltungstätigkeit						
	Auszahlungen aus laufender Verwaltungstätigkeit						
11	Auszahlungen für aktives Personal	-98.539,87	-135.100,00	-138.100,00	-140.300,00	-142.500,00	-144.700,00
12	Auszahlungen für Versorgung						
13	Auszahlungen für Sach- und Dienstleistungen						
14	Zinsen und ähnliche Auszahlungen						
15	Transferauszahlungen (außer für Investitionstätigkeit)						
16	sonstige haushaltswirksame Auszahlungen		-24.000,00	-32.800,00	-32.800,00	-32.800,00	-32.800,00
17	= Summe d. Ausz. aus lfd. Verwaltungstätigkeit	-98.539,87	-159.100,00	-170.900,00	-173.100,00	-175.300,00	-177.500,00
18	Saldo aus lfd. Verwaltungstätigkeit (S. Einz. abz. S. Ausz. aus lfd. Verw.tät.)	-98.539,87	-159.100,00	-170.900,00	-173.100,00	-175.300,00	-177.500,00
	Einzahlungen für Investitionstätigkeit						
19	Zuwendungen für Investitionstätigkeit						
20	Beiträge u.ä. Entgelte für Investitionstätigk.						
21	Veräußerung von Sachvermögen						
22	Veräußerung von Finanzvermögensanlagen						
23	sonstige Investitionstätigkeit						
24	= Summe d. Einz. für Investitionstätigkeit						
	Auszahlungen für Investitionstätigkeit						
25	Erwerb von Grundstücken und Gebäuden						
26	Baumaßnahmen						
27	Erwerb von beweglichem Sachvermögen						
28	Erwerb von Finanzvermögensanlagen						
29	Aktivierbare Zuwendungen						
30	sonstige Investitionstätigkeit						
31	= Summe d. Ausz. für Investitionstätigkeit						
32	Saldo aus Investitionstätigkeit (S. Einz. abz. S. Ausz. aus lfd. Inv.-tät.)						
33	Finanzmittel-Überschuss/-Fehlbetrag (Summe 18 und 32)	-98.539,87	-159.100,00	-170.900,00	-173.100,00	-175.300,00	-177.500,00

Haushaltplan 2018

Teilfinanzergebnis 54.1.03 Gemeindestraßen							
Samtgemeinde Nenndorf							
Nr.	Bezeichnung	Ergebnis 2016	Ansatz 2017	Ansatz 2018	Plan 2019	Plan 2020	Plan 2021
	Ein-, Auszahlungen aus Finanzierungstätigkeit						
34	Einz.; Aufn. v. Kred. u. inneren Darl.						
35	Ausz.; Tilg. v. Kred. u. Rückz. v. inn. Darl.						
36	Saldo aus Finanzierungstätigkeit						
37	Finanzmittelveränderung (Summe 33 und 36)	-98.539,87	-159.100,00	-170.900,00	-173.100,00	-175.300,00	-177.500,00

Haushaltplan 2018

Produktbeschreibung 54.5.01 Winterdienst

Samtgemeinde Nenndorf

Produktbereich	54.	Verkehrsflächen und -anlagen, ÖPNV
Produktgruppe	54.5	Straßenreinigung, Straßenbeleuchtung
Produkt	54.5.01	Winterdienst

Kurzbeschreibung

Beseitigung von Schnee und Eis sowie Abstreuen der Verkehrsflächen bei Glätte zur Erhöhung der Verkehrssicherheit.

Rechtsgrundlage

NKomVG, NStrG, Ratsbeschluss, Straßenreinigungssatzung

Zielgruppen

Verkehrsteilnehmer/innen
Bürger/innen

Leistungen

Haushaltplan 2018

Teilergebnis 54.5.01 Winterdienst							
Samtgemeinde Nenndorf							
Nr.	Bezeichnung	Ergebnis 2016	Ansatz 2017	Ansatz 2018	Plan 2019	Plan 2020	Plan 2021
	Ordentliche Erträge						
01	Steuern und ähnliche Abgaben						
02	Zuwendungen und allgemeine Umlagen (außer für Investitionstätigkeit)						
03	Auflösungserträge aus Sonderposten						
04	sonstige Transfererträge						
05	öffentlich-rechtliche Entgelte (außer Beitr. u. ähnl. Entg. für Inv.-tätigkeit)						
06	privatrechtliche Entgelte						
07	Kostenerstattungen und Kostenumlagen						
08	Zinsen und ähnliche Finanzerträge						
09	aktivierte Eigenleistungen						
10	Bestandsveränderungen						
11	sonstige ordentliche Erträge						
12	= Summe ordentliche Erträge						
	Ordentliche Aufwendungen						
13	Aufwendungen für aktives Personal						
14	Aufwendungen für Versorgung						
15	Aufwendungen für Sach- und Dienstleistungen	30.832,90	28.200,00	23.500,00	23.500,00	23.500,00	23.500,00
16	Abschreibungen						
17	Zinsen und ähnliche Aufwendungen						
18	Transferaufwendungen						
19	sonstige ordentliche Aufwendungen	1.871,74	74.800,00	24.100,00	24.100,00	24.100,00	24.100,00
20	= Summe ordentliche Aufwendungen	32.704,64	103.000,00	47.600,00	47.600,00	47.600,00	47.600,00
21	ordentliches Ergebnis (ordentliche Erträge abzüglich ordentliche Aufwendungen)	32.704,64	103.000,00	47.600,00	47.600,00	47.600,00	47.600,00
22	außerordentliche Erträge						
23	außerordentliche Aufwendungen						
24	außerordentliches Ergebnis (außerord. Erträge abzüglich außerord. Aufwendungen)						
25	Jahresergebnis (Saldo aus dem ordentlichen und dem außerordentlichen Ergebnis)	32.704,64	103.000,00	47.600,00	47.600,00	47.600,00	47.600,00
26	Erträge aus internen Leistungsbeziehungen						
27	Aufwendungen aus internen Leistungsbeziehungen	52.454,63					
28	Saldo aus internen Leistungsbeziehungen	52.454,63					
29	Ergebnis unt. Berücks. d. int. Leistungsbeziehungen	85.159,27	103.000,00	47.600,00	47.600,00	47.600,00	47.600,00

Haushaltplan 2018

Teilfinanzergebnis 54.5.01 Winterdienst							
Samtgemeinde Nenndorf							
Nr.	Bezeichnung	Ergebnis 2016	Ansatz 2017	Ansatz 2018	Plan 2019	Plan 2020	Plan 2021
	Einzahlungen aus laufender Verwaltungstätigkeit						
01	Steuern und ähnliche Abgaben						
02	Zuwendungen und allgemeine Umlagen (außer für Investitionstätigkeit)						
03	sonstige Transfereinzahlungen						
04	öffentlich-rechtliche Entgelte (außer Beitr. u. ähnl. Entg. für Inv.-tätigkeit)						
05	privatrechtliche Entgelte (außer für Investitionstätigkeit)						
06	Kostenerstattungen und Kostenumlagen (außer für Investitionstätigkeit)						
07	Zinsen und ähnliche Einzahlungen						
08	Einz. a. d. Veräußerung geringwert. VermGG						
09	sonstige haushaltswirksame Einzahlungen						
10	= Summe d. Einz. aus lfd. Verwaltungstätigkeit						
	Auszahlungen aus laufender Verwaltungstätigkeit						
11	Auszahlungen für aktives Personal						
12	Auszahlungen für Versorgung						
13	Auszahlungen für Sach- und Dienstleistungen	-30.832,90	-28.200,00	-23.500,00	-23.500,00	-23.500,00	-23.500,00
14	Zinsen und ähnliche Auszahlungen						
15	Transferauszahlungen (außer für Investitionstätigkeit)						
16	sonstige haushaltswirksame Auszahlungen	-1.871,74	-74.800,00	-24.100,00	-24.100,00	-24.100,00	-24.100,00
17	= Summe d. Ausz. aus lfd. Verwaltungstätigkeit	-32.704,64	-103.000,00	-47.600,00	-47.600,00	-47.600,00	-47.600,00
18	Saldo aus lfd. Verwaltungstätigkeit (S. Einz. abz. S. Ausz. aus lfd. Verw.tät.)	-32.704,64	-103.000,00	-47.600,00	-47.600,00	-47.600,00	-47.600,00
	Einzahlungen für Investitionstätigkeit						
19	Zuwendungen für Investitionstätigkeit						
20	Beiträge u.ä. Entgelte für Investitionstätigk.						
21	Veräußerung von Sachvermögen						
22	Veräußerung von Finanzvermögensanlagen						
23	sonstige Investitionstätigkeit						
24	= Summe d. Einz. für Investitionstätigkeit						
	Auszahlungen für Investitionstätigkeit						
25	Erwerb von Grundstücken und Gebäuden						
26	Baumaßnahmen						
27	Erwerb von beweglichem Sachvermögen						
28	Erwerb von Finanzvermögensanlagen						
29	Aktivierbare Zuwendungen						
30	sonstige Investitionstätigkeit						
31	= Summe d. Ausz. für Investitionstätigkeit						
32	Saldo aus Investitionstätigkeit (S. Einz. abz. S. Ausz. aus lfd. Inv.-tät.)						
33	Finanzmittel-Überschuss/-Fehlbetrag (Summe 18 und 32)	-32.704,64	-103.000,00	-47.600,00	-47.600,00	-47.600,00	-47.600,00

Haushaltplan 2018

Teilfinanzergebnis 54.5.01 Winterdienst							
Samtgemeinde Nenndorf							
Nr.	Bezeichnung	Ergebnis 2016	Ansatz 2017	Ansatz 2018	Plan 2019	Plan 2020	Plan 2021
	Ein-, Auszahlungen aus Finanzierungstätigkeit						
34	Einz.; Aufn. v. Kred. u. inneren Darl.						
35	Ausz.; Tilg. v. Kred. u. Rückz. v. inn. Darl.						
36	Saldo aus Finanzierungstätigkeit						
37	Finanzmittelveränderung (Summe 33 und 36)	-32.704,64	-103.000,00	-47.600,00	-47.600,00	-47.600,00	-47.600,00

Haushaltplan 2018

Produktbeschreibung 54.5.02 Straßenbeleuchtung		
Samtgemeinde Nenndorf		
Produktbereich	54.	Verkehrsflächen und -anlagen, ÖPNV
Produktgruppe	54.5	Straßenreinigung, Straßenbeleuchtung
Produkt	54.5.02	Straßenbeleuchtung
Kurzbeschreibung		
Bedarfsgerechte Bereitstellung sowie Unterhaltung der Straßenbeleuchtungsanlagen zur Erhöhung der Verkehrssicherheit.		
Rechtsgrundlage		
NKomVG, NStrG, Ratsbeschluss		
Zielgruppen		
Verkehrsteilnehmer/innen		
Bürger/innen		
Leistungen		

Haushaltplan 2018

Teilergebnis 54.5.02 Straßenbeleuchtung							
Samtgemeinde Nenndorf							
Nr.	Bezeichnung	Ergebnis 2016	Ansatz 2017	Ansatz 2018	Plan 2019	Plan 2020	Plan 2021
	Ordentliche Erträge						
01	Steuern und ähnliche Abgaben						
02	Zuwendungen und allgemeine Umlagen (außer für Investitionstätigkeit)						
03	Auflösungserträge aus Sonderposten						
04	sonstige Transfererträge						
05	öffentlich-rechtliche Entgelte (außer Beitr. u. ähnl. Entg. für Inv.-tätigkeit)						
06	privatrechtliche Entgelte						
07	Kostenerstattungen und Kostenumlagen						
08	Zinsen und ähnliche Finanzerträge						
09	aktivierte Eigenleistungen						
10	Bestandsveränderungen						
11	sonstige ordentliche Erträge						
12	= Summe ordentliche Erträge						
	Ordentliche Aufwendungen						
13	Aufwendungen für aktives Personal						
14	Aufwendungen für Versorgung						
15	Aufwendungen für Sach- und Dienstleistungen		1.000,00	1.000,00	1.000,00	1.000,00	1.000,00
16	Abschreibungen						
17	Zinsen und ähnliche Aufwendungen						
18	Transferaufwendungen						
19	sonstige ordentliche Aufwendungen						
20	= Summe ordentliche Aufwendungen		1.000,00	1.000,00	1.000,00	1.000,00	1.000,00
21	ordentliches Ergebnis (ordentliche Erträge abzüglich ordentliche Aufwendungen)		1.000,00	1.000,00	1.000,00	1.000,00	1.000,00
22	außerordentliche Erträge						
23	außerordentliche Aufwendungen						
24	außerordentliches Ergebnis (außerord. Erträge abzüglich außerord. Aufwendungen)						
25	Jahresergebnis (Saldo aus dem ordentlichen und dem außerordentlichen Ergebnis)		1.000,00	1.000,00	1.000,00	1.000,00	1.000,00
26	Erträge aus internen Leistungsbeziehungen						
27	Aufwendungen aus internen Leistungsbeziehungen						
28	Saldo aus internen Leistungsbeziehungen						
29	Ergebnis unt. Berücks. d. int. Leistungsbeziehungen		1.000,00	1.000,00	1.000,00	1.000,00	1.000,00

Haushaltplan 2018

Teilfinanzergebnis 54.5.02 Straßenbeleuchtung							
Samtgemeinde Nenndorf							
Nr.	Bezeichnung	Ergebnis 2016	Ansatz 2017	Ansatz 2018	Plan 2019	Plan 2020	Plan 2021
	Einzahlungen aus laufender Verwaltungstätigkeit						
01	Steuern und ähnliche Abgaben						
02	Zuwendungen und allgemeine Umlagen (außer für Investitionstätigkeit)						
03	sonstige Transfereinzahlungen						
04	öffentlich-rechtliche Entgelte (außer Beitr. u. ähnl. Entg. für Inv.-tätigkeit)						
05	privatrechtliche Entgelte (außer für Investitionstätigkeit)						
06	Kostenerstattungen und Kostenumlagen (außer für Investitionstätigkeit)						
07	Zinsen und ähnliche Einzahlungen						
08	Einz. a. d. Veräußerung geringwert. VermGG						
09	sonstige haushaltswirksame Einzahlungen						
10	= Summe d. Einz. aus lfd. Verwaltungstätigkeit						
	Auszahlungen aus laufender Verwaltungstätigkeit						
11	Auszahlungen für aktives Personal						
12	Auszahlungen für Versorgung						
13	Auszahlungen für Sach- und Dienstleistungen		-1.000,00	-1.000,00	-1.000,00	-1.000,00	-1.000,00
14	Zinsen und ähnliche Auszahlungen						
15	Transferauszahlungen (außer für Investitionstätigkeit)						
16	sonstige haushaltswirksame Auszahlungen						
17	= Summe d. Ausz. aus lfd. Verwaltungstätigkeit		-1.000,00	-1.000,00	-1.000,00	-1.000,00	-1.000,00
18	Saldo aus lfd. Verwaltungstätigkeit (S. Einz. abz. S. Ausz. aus lfd. Verw.tät.)		-1.000,00	-1.000,00	-1.000,00	-1.000,00	-1.000,00
	Einzahlungen für Investitionstätigkeit						
19	Zuwendungen für Investitionstätigkeit						
20	Beiträge u.ä. Entgelte für Investitionstätigk.						
21	Veräußerung von Sachvermögen						
22	Veräußerung von Finanzvermögensanlagen						
23	sonstige Investitionstätigkeit						
24	= Summe d. Einz. für Investitionstätigkeit						
	Auszahlungen für Investitionstätigkeit						
25	Erwerb von Grundstücken und Gebäuden						
26	Baumaßnahmen						
27	Erwerb von beweglichem Sachvermögen						
28	Erwerb von Finanzvermögensanlagen						
29	Aktivierbare Zuwendungen						
30	sonstige Investitionstätigkeit						
31	= Summe d. Ausz. für Investitionstätigkeit						
32	Saldo aus Investitionstätigkeit (S. Einz. abz. S. Ausz. aus lfd. Inv.-tät.)						
33	Finanzmittel-Überschuss/-Fehlbetrag (Summe 18 und 32)		-1.000,00	-1.000,00	-1.000,00	-1.000,00	-1.000,00

Haushaltplan 2018

Teilfinanzergebnis 54.5.02 Straßenbeleuchtung							
Samtgemeinde Nenndorf							
Nr.	Bezeichnung	Ergebnis 2016	Ansatz 2017	Ansatz 2018	Plan 2019	Plan 2020	Plan 2021
	Ein-, Auszahlungen aus Finanzierungstätigkeit						
34	Einz.; Aufn. v. Kred. u. inneren Darl.						
35	Ausz.; Tilg. v. Kred. u. Rückz. v. inn. Darl.						
36	Saldo aus Finanzierungstätigkeit						
37	Finanzmittelveränderung (Summe 33 und 36)		-1.000,00	-1.000,00	-1.000,00	-1.000,00	-1.000,00

Haushaltplan 2018

Produktbeschreibung 55.3.01 Friedhofs- und Bestattungswesen

Samtgemeinde Nenndorf

Produktbereich	55.	Natur- und Landschaftspflege
Produktgruppe	55.3	Friedhofs- und Bestattungswesen
Produkt	55.3.01	Friedhofs- und Bestattungswesen

Kurzbeschreibung

Friedhofsverwaltung.
Bau und Unterhaltung der Friedhöfe.
Anlegung neuer Friedhofsflächen.
Organisation, Durchführung und Dokumentation von Beisetzungen.
Gebührenerhebung.
Grabmal- und Einebnungsgenehmigungen.
Betriebsabrechnungen.
Gebührenkalkulation und Anstaltsrecht.
Aufgaben nach dem Kriegsgräberrecht.

Rechtsgrundlage

BSeuchenG, BestattG, NKomVG, Satzungen, Ratsbeschluss

Zielgruppen

Bürger/innen
Bestattungsunternehmer

Leistungen

Haushaltplan 2018

Teilergebnis 55.3.01 Friedhofs- und Bestattungswesen							
Samtgemeinde Nenndorf							
Nr.	Bezeichnung	Ergebnis 2016	Ansatz 2017	Ansatz 2018	Plan 2019	Plan 2020	Plan 2021
	Ordentliche Erträge						
01	Steuern und ähnliche Abgaben						
02	Zuwendungen und allgemeine Umlagen (außer für Investitionstätigkeit)						
03	Auflösungserträge aus Sonderposten						
04	sonstige Transfererträge						
05	öffentlich-rechtliche Entgelte (außer Beitr. u. ähnl. Entg. für Inv.-tätigkeit)	-281.738,96	-270.000,00	-259.000,00	-259.000,00	-259.000,00	-259.000,00
06	privatrechtliche Entgelte	-949,02	-500,00	-600,00	-600,00	-600,00	-600,00
07	Kostenerstattungen und Kostenumlagen	-2.089,09	-2.100,00	-2.100,00	-2.100,00	-2.100,00	-2.100,00
08	Zinsen und ähnliche Finanzerträge						
09	aktivierte Eigenleistungen						
10	Bestandsveränderungen						
11	sonstige ordentliche Erträge						
12	= Summe ordentliche Erträge	-284.777,07	-272.600,00	-261.700,00	-261.700,00	-261.700,00	-261.700,00
	Ordentliche Aufwendungen						
13	Aufwendungen für aktives Personal	102.520,35	103.500,00	106.000,00	107.600,00	109.200,00	110.800,00
14	Aufwendungen für Versorgung						
15	Aufwendungen für Sach- und Dienstleistungen	88.579,86	95.400,00	118.500,00	95.900,00	95.900,00	95.900,00
16	Abschreibungen	1.478,60	30.200,00	30.200,00	30.200,00	30.200,00	30.200,00
17	Zinsen und ähnliche Aufwendungen						
18	Transferaufwendungen						
19	sonstige ordentliche Aufwendungen	796,95	188.900,00	203.600,00	203.600,00	203.600,00	203.600,00
20	= Summe ordentliche Aufwendungen	193.375,76	418.000,00	458.300,00	437.300,00	438.900,00	440.500,00
21	ordentliches Ergebnis (ordentliche Erträge abzüglich ordentliche Aufwendungen)	-91.401,31	145.400,00	196.600,00	175.600,00	177.200,00	178.800,00
22	außerordentliche Erträge						
23	außerordentliche Aufwendungen						
24	außerordentliches Ergebnis (außerord. Erträge abzüglich außerord. Aufwendungen)						
25	Jahresergebnis (Saldo aus dem ordentlichen und dem außerordentlichen Ergebnis)	-91.401,31	145.400,00	196.600,00	175.600,00	177.200,00	178.800,00
26	Erträge aus internen Leistungsbeziehungen						
27	Aufwendungen aus internen Leistungsbeziehungen	168.615,12					
28	Saldo aus internen Leistungsbeziehungen	168.615,12					
29	Ergebnis unt. Berücks. d. int. Leistungsbeziehungen	77.213,81	145.400,00	196.600,00	175.600,00	177.200,00	178.800,00

Haushaltplan 2018

Teilfinanzergebnis 55.3.01 Friedhofs- und Bestattungswesen							
Samtgemeinde Nenndorf							
Nr.	Bezeichnung	Ergebnis 2016	Ansatz 2017	Ansatz 2018	Plan 2019	Plan 2020	Plan 2021
	Einzahlungen aus laufender Verwaltungstätigkeit						
01	Steuern und ähnliche Abgaben						
02	Zuwendungen und allgemeine Umlagen (außer für Investitionstätigkeit)						
03	sonstige Transfereinzahlungen						
04	öffentlich-rechtliche Entgelte (außer Beitr. u. ähnl. Entg. für Inv.-tätigkeit)	282.234,39	270.000,00	259.000,00	259.000,00	259.000,00	259.000,00
05	privatrechtliche Entgelte (außer für Investitionstätigkeit)	949,02	500,00	600,00	600,00	600,00	600,00
06	Kostenerstattungen und Kostenumlagen (außer für Investitionstätigkeit)	2.089,09	2.100,00	2.100,00	2.100,00	2.100,00	2.100,00
07	Zinsen und ähnliche Einzahlungen						
08	Einz. a. d. Veräußerung geringwert. VermGG						
09	sonstige haushaltswirksame Einzahlungen						
10	= Summe d. Einz. aus lfd. Verwaltungstätigkeit	285.272,50	272.600,00	261.700,00	261.700,00	261.700,00	261.700,00
	Auszahlungen aus laufender Verwaltungstätigkeit						
11	Auszahlungen für aktives Personal	-102.520,35	-103.500,00	-106.000,00	-107.600,00	-109.200,00	-110.800,00
12	Auszahlungen für Versorgung						
13	Auszahlungen für Sach- und Dienstleistungen	-86.279,86	-95.400,00	-118.500,00	-95.900,00	-95.900,00	-95.900,00
14	Zinsen und ähnliche Auszahlungen						
15	Transferauszahlungen (außer für Investitionstätigkeit)						
16	sonstige haushaltswirksame Auszahlungen	-796,95	-188.900,00	-203.600,00	-203.600,00	-203.600,00	-203.600,00
17	= Summe d. Ausz. aus lfd. Verwaltungstätigkeit	-189.597,16	-387.800,00	-428.100,00	-407.100,00	-408.700,00	-410.300,00
18	Saldo aus lfd. Verwaltungstätigkeit (S. Einz. abz. S. Ausz. aus lfd. Verw.tät.)	95.675,34	-115.200,00	-166.400,00	-145.400,00	-147.000,00	-148.600,00
	Einzahlungen für Investitionstätigkeit						
19	Zuwendungen für Investitionstätigkeit		45.200,00				
20	Beiträge u.ä. Entgelte für Investitionstätigk.						
21	Veräußerung von Sachvermögen						
22	Veräußerung von Finanzvermögensanlagen						
23	sonstige Investitionstätigkeit						
24	= Summe d. Einz. für Investitionstätigkeit		45.200,00				
	Auszahlungen für Investitionstätigkeit						
25	Erwerb von Grundstücken und Gebäuden						
26	Baumaßnahmen		-9.500,00	-9.500,00			
27	Erwerb von beweglichem Sachvermögen	-13.476,57	-72.500,00	-25.000,00	-6.500,00	-6.500,00	-6.500,00
28	Erwerb von Finanzvermögensanlagen						
29	Aktivierbare Zuwendungen						
30	sonstige Investitionstätigkeit						
31	= Summe d. Ausz. für Investitionstätigkeit	-13.476,57	-82.000,00	-34.500,00	-6.500,00	-6.500,00	-6.500,00
32	Saldo aus Investitionstätigkeit (S. Einz. abz. S. Ausz. aus lfd. Inv.-tät.)	-13.476,57	-36.800,00	-34.500,00	-6.500,00	-6.500,00	-6.500,00
33	Finanzmittel-Überschuss/-Fehlbetrag (Summe 18 und 32)	82.198,77	-152.000,00	-200.900,00	-151.900,00	-153.500,00	-155.100,00

Haushaltplan 2018

Teilfinanzergebnis 55.3.01 Friedhofs- und Bestattungswesen							
Samtgemeinde Nenndorf							
Nr.	Bezeichnung	Ergebnis 2016	Ansatz 2017	Ansatz 2018	Plan 2019	Plan 2020	Plan 2021
	Ein-, Auszahlungen aus Finanzierungstätigkeit						
34	Einz.; Aufn. v. Kred. u. inneren Darl.						
35	Ausz.; Tilg. v. Kred. u. Rückz. v. inn. Darl.						
36	Saldo aus Finanzierungstätigkeit						
37	Finanzmittelveränderung (Summe 33 und 36)	82.198,77	-152.000,00	-200.900,00	-151.900,00	-153.500,00	-155.100,00

Haushaltplan 2018

Investitionen 55.3.01 Friedhofs- und Bestattungswesen							
Samtgemeinde Nenndorf							
Nr. Bezeichnung	Jahres- ergebnis 2016	Ansatz 2017	Ansatz 2018	Finanzplan 2019	Finanzplan 2020	Finanzplan 2021	
> 1.000 € Oberhalb der festgelegten Wertgrenze							
00.16.049 Gerätebeschaffung Friedhof Bad Nenndorf 2700 27. Erwerb von beweglichem Sachvermögen	-4.482,35 -4.482,35						
00.16.081 Aufstellen von Hundetoiletten 2700 27. Erwerb von beweglichem Sachvermögen	-8.994,22 -8.994,22						
00.17.021 Stele für Baum- Urnengräber 2700 27. Erwerb von beweglichem Sachvermögen		-4.000,00 -4.000,00	-4.000,00 -4.000,00				
00.17.022 Sonderposten Inventar 2700 27. Erwerb von beweglichem Sachvermögen		-6.500,00 -6.500,00	-6.500,00 -6.500,00	-6.500,00 -6.500,00	-6.500,00 -6.500,00	-6.500,00 -6.500,00	
00.17.039 Umgestaltung Friedhof Rehren 1901 19. Zuwendungen für Investitionstätigkeit 2700 27. Erwerb von beweglichem Sachvermögen		-16.800,00 45.200,00 -62.000,00					
00.17.044 Gehweg Friedhof BN 2600 26. Baumaßnahmen		-9.500,00 -9.500,00					
00.18.070 Sonderposten Inventar 2600 26. Baumaßnahmen			-9.500,00 -9.500,00				
00.18.071 Erneuerung Schöpfbecken 2700 27. Erwerb von beweglichem Sachvermögen			-4.500,00 -4.500,00				
00.18.072 Zwischenweg auf FH Bad Nenndorf 2700 27. Erwerb von beweglichem Sachvermögen			-10.000,00 -10.000,00				
Summe	-13.476,57	-36.800,00	-34.500,00	-6.500,00	-6.500,00	-6.500,00	

Haushaltplan 2018

Produktbeschreibung 55.4.01 Naturschutz und Landschaftspflege

Samtgemeinde Nenndorf

Produktbereich	55.	Natur- und Landschaftspflege
Produktgruppe	55.4	Naturschutz und Landschaftspflege
Produkt	55.4.01	Naturschutz und Landschaftspflege

Kurzbeschreibung

Anteilige Kosten für die Erfassung des Baumbestandes im zentralen Baukataster.
Zuschüsse an Naturschutzvereine.

Rechtsgrundlage

Ratsbeschluss, freiwillige Aufgabe

Zielgruppen

Einwohner/innen

Leistungen

Überprüfung von Bäumen aufgrund der Verkehrssicherungspflicht.

Haushaltplan 2018

Teilergebnis 55.4.01 Naturschutz und Landschaftspflege							
Samtgemeinde Nenndorf							
Nr.	Bezeichnung	Ergebnis 2016	Ansatz 2017	Ansatz 2018	Plan 2019	Plan 2020	Plan 2021
	Ordentliche Erträge						
01	Steuern und ähnliche Abgaben						
02	Zuwendungen und allgemeine Umlagen (außer für Investitionstätigkeit)						
03	Auflösungserträge aus Sonderposten						
04	sonstige Transfererträge						
05	öffentlich-rechtliche Entgelte (außer Beitr. u. ähnl. Entg. für Inv.-tätigkeit)						
06	privatrechtliche Entgelte						
07	Kostenerstattungen und Kostenumlagen						
08	Zinsen und ähnliche Finanzerträge						
09	aktivierte Eigenleistungen						
10	Bestandsveränderungen						
11	sonstige ordentliche Erträge						
12	= Summe ordentliche Erträge						
	Ordentliche Aufwendungen						
13	Aufwendungen für aktives Personal						
14	Aufwendungen für Versorgung						
15	Aufwendungen für Sach- und Dienstleistungen						
16	Abschreibungen						
17	Zinsen und ähnliche Aufwendungen						
18	Transferaufwendungen	250,00	300,00				
19	sonstige ordentliche Aufwendungen	516,35	15.000,00	22.900,00	22.900,00	22.900,00	22.900,00
20	= Summe ordentliche Aufwendungen	766,35	15.300,00	22.900,00	22.900,00	22.900,00	22.900,00
21	ordentliches Ergebnis (ordentliche Erträge abzüglich ordentliche Aufwendungen)	766,35	15.300,00	22.900,00	22.900,00	22.900,00	22.900,00
22	außerordentliche Erträge						
23	außerordentliche Aufwendungen						
24	außerordentliches Ergebnis (außerord. Erträge abzüglich außerord. Aufwendungen)						
25	Jahresergebnis (Saldo aus dem ordentlichen und dem außerordentlichen Ergebnis)	766,35	15.300,00	22.900,00	22.900,00	22.900,00	22.900,00
26	Erträge aus internen Leistungsbeziehungen						
27	Aufwendungen aus internen Leistungsbeziehungen	20.172,01					
28	Saldo aus internen Leistungsbeziehungen	20.172,01					
29	Ergebnis unt. Berücks. d. int. Leistungsbeziehungen	20.938,36	15.300,00	22.900,00	22.900,00	22.900,00	22.900,00

Haushaltplan 2018

Teilfinanzergebnis 55.4.01 Naturschutz und Landschaftspflege							
Samtgemeinde Nenndorf							
Nr.	Bezeichnung	Ergebnis 2016	Ansatz 2017	Ansatz 2018	Plan 2019	Plan 2020	Plan 2021
	Einzahlungen aus laufender Verwaltungstätigkeit						
01	Steuern und ähnliche Abgaben						
02	Zuwendungen und allgemeine Umlagen (außer für Investitionstätigkeit)						
03	sonstige Transfereinzahlungen						
04	öffentlich-rechtliche Entgelte (außer Beitr. u. ähnl. Entg. für Inv.-tätigkeit)						
05	privatrechtliche Entgelte (außer für Investitionstätigkeit)						
06	Kostenerstattungen und Kostenumlagen (außer für Investitionstätigkeit)						
07	Zinsen und ähnliche Einzahlungen						
08	Einz. a. d. Veräußerung geringwert. VermGG						
09	sonstige haushaltswirksame Einzahlungen						
10	= Summe d. Einz. aus lfd. Verwaltungstätigkeit						
	Auszahlungen aus laufender Verwaltungstätigkeit						
11	Auszahlungen für aktives Personal						
12	Auszahlungen für Versorgung						
13	Auszahlungen für Sach- und Dienstleistungen						
14	Zinsen und ähnliche Auszahlungen						
15	Transferauszahlungen (außer für Investitionstätigkeit)	-250,00	-300,00				
16	sonstige haushaltswirksame Auszahlungen	-516,35	-15.000,00	-22.900,00	-22.900,00	-22.900,00	-22.900,00
17	= Summe d. Ausz. aus lfd. Verwaltungstätigkeit	-766,35	-15.300,00	-22.900,00	-22.900,00	-22.900,00	-22.900,00
18	Saldo aus lfd. Verwaltungstätigkeit (S. Einz. abz. S. Ausz. aus lfd. Verw.tät.)	-766,35	-15.300,00	-22.900,00	-22.900,00	-22.900,00	-22.900,00
	Einzahlungen für Investitionstätigkeit						
19	Zuwendungen für Investitionstätigkeit						
20	Beiträge u.ä. Entgelte für Investitionstätigk.						
21	Veräußerung von Sachvermögen						
22	Veräußerung von Finanzvermögensanlagen						
23	sonstige Investitionstätigkeit						
24	= Summe d. Einz. für Investitionstätigkeit						
	Auszahlungen für Investitionstätigkeit						
25	Erwerb von Grundstücken und Gebäuden						
26	Baumaßnahmen						
27	Erwerb von beweglichem Sachvermögen						
28	Erwerb von Finanzvermögensanlagen						
29	Aktivierbare Zuwendungen						
30	sonstige Investitionstätigkeit						
31	= Summe d. Ausz. für Investitionstätigkeit						
32	Saldo aus Investitionstätigkeit (S. Einz. abz. S. Ausz. aus lfd. Inv.-tät.)						
33	Finanzmittel-Überschuss/-Fehlbetrag (Summe 18 und 32)	-766,35	-15.300,00	-22.900,00	-22.900,00	-22.900,00	-22.900,00

Haushaltplan 2018

Teilfinanzergebnis 55.4.01 Naturschutz und Landschaftspflege							
Samtgemeinde Nenndorf							
Nr.	Bezeichnung	Ergebnis 2016	Ansatz 2017	Ansatz 2018	Plan 2019	Plan 2020	Plan 2021
	Ein-, Auszahlungen aus Finanzierungstätigkeit						
34	Einz.; Aufn. v. Kred. u. inneren Darl.						
35	Ausz.; Tilg. v. Kred. u. Rückz. v. inn. Darl.						
36	Saldo aus Finanzierungstätigkeit						
37	Finanzmittelveränderung (Summe 33 und 36)	-766,35	-15.300,00	-22.900,00	-22.900,00	-22.900,00	-22.900,00

Haushaltplan 2018

Produktbeschreibung 57.3.01 Bauhof		
Samtgemeinde Nenndorf		
Produktbereich	57.	Wirtschaft und Tourismus
Produktgruppe	57.3	Allgemeine Einrichtungen und Unternehmen
Produkt	57.3.01	Bauhof
Kurzbeschreibung		
<p>Pflege der öffentlichen Grünanlagen sowie der Bäume und Sträucher im öffentlichen Raum. Winterdienst und Straßenreinigung der Durchgangs- und Hauptstraßen. Pflege der Aussenanlagen öffentlicher Einrichtungen. Pflege der Friedhöfe. Unterhaltung bzw. Beseitigung von Schäden auf Wegen, Straßen und Plätzen. Aufstellung von Verkehrszeichen nach Anordnung der Verkehrsbehörde. Verkehrssicherheitskontrollen. Anbringen der Weihnachtsbeleuchtung. Leeren der Papierkörbe. Unterhaltung der Wanderwege. Durchführung von leichten Maßnahmen im Hochbaubereich.</p>		
Rechtsgrundlage		
<p>NKomVG, NStrG, Satzungen, Dienstanweisungen, Ratsbeschluss, Vorschriften der Bauberufsgenossenschaft, Haushaltssatzung</p>		
Zielgruppen		
<p>Einwohner/innen Besucher/innen Ämter der Samtgemeindeverwaltung</p>		
Leistungen		

Haushaltplan 2018

Teilergebnis 57.3.01 Bauhof							
Samtgemeinde Nenndorf							
Nr.	Bezeichnung	Ergebnis 2016	Ansatz 2017	Ansatz 2018	Plan 2019	Plan 2020	Plan 2021
	Ordentliche Erträge						
01	Steuern und ähnliche Abgaben						
02	Zuwendungen und allgemeine Umlagen (außer für Investitionstätigkeit)						
03	Auflösungserträge aus Sonderposten	-975,15					
04	sonstige Transfererträge						
05	öffentlich-rechtliche Entgelte (außer Beitr. u. ähnl. Entg. für Inv.-tätigkeit)						
06	privatrechtliche Entgelte						
07	Kostenerstattungen und Kostenumlagen	-438.477,20					
08	Zinsen und ähnliche Finanzerträge						
09	aktivierte Eigenleistungen						
10	Bestandsveränderungen						
11	sonstige ordentliche Erträge						
12	= Summe ordentliche Erträge	-439.452,35					
	Ordentliche Aufwendungen						
13	Aufwendungen für aktives Personal	640.001,15					
14	Aufwendungen für Versorgung						
15	Aufwendungen für Sach- und Dienstleistungen	118.480,86					
16	Abschreibungen	65.131,12					
17	Zinsen und ähnliche Aufwendungen						
18	Transferaufwendungen						
19	sonstige ordentliche Aufwendungen	3.901,22					
20	= Summe ordentliche Aufwendungen	827.514,35					
21	ordentliches Ergebnis (ordentliche Erträge abzüglich ordentliche Aufwendungen)	388.062,00					
22	außerordentliche Erträge	-650,00					
23	außerordentliche Aufwendungen						
24	außerordentliches Ergebnis (außerord. Erträge abzüglich außerord. Aufwendungen)	-650,00					
25	Jahresergebnis (Saldo aus dem ordentlichen und dem außerordentlichen Ergebnis)	387.412,00					
26	Erträge aus internen Leistungsbeziehungen	-375.644,90					
27	Aufwendungen aus internen Leistungsbeziehungen	47.307,95					
28	Saldo aus internen Leistungsbeziehungen	-328.336,95					
29	Ergebnis unt. Berücks. d. int. Leistungsbeziehungen	59.075,05					

Haushaltplan 2018

Teilfinanzergebnis 57.3.01 Bauhof							
Samtgemeinde Nenndorf							
Nr.	Bezeichnung	Ergebnis 2016	Ansatz 2017	Ansatz 2018	Plan 2019	Plan 2020	Plan 2021
	Einzahlungen aus laufender Verwaltungstätigkeit						
01	Steuern und ähnliche Abgaben						
02	Zuwendungen und allgemeine Umlagen (außer für Investitionstätigkeit)						
03	sonstige Transfereinzahlungen						
04	öffentlich-rechtliche Entgelte (außer Beitr. u. ähnl. Entg. für Inv.-tätigkeit)						
05	privatrechtliche Entgelte (außer für Investitionstätigkeit)						
06	Kostenerstattungen und Kostenumlagen (außer für Investitionstätigkeit)	438.477,20					
07	Zinsen und ähnliche Einzahlungen						
08	Einz. a. d. Veräußerung geringwert. VermGG						
09	sonstige haushaltswirksame Einzahlungen	650,00					
10	= Summe d. Einz. aus lfd. Verwaltungstätigkeit	439.127,20					
	Auszahlungen aus laufender Verwaltungstätigkeit						
11	Auszahlungen für aktives Personal	-632.844,95					
12	Auszahlungen für Versorgung						
13	Auszahlungen für Sach- und Dienstleistungen	-120.623,15					
14	Zinsen und ähnliche Auszahlungen						
15	Transferauszahlungen (außer für Investitionstätigkeit)						
16	sonstige haushaltswirksame Auszahlungen	-3.901,22					
17	= Summe d. Ausz. aus lfd. Verwaltungstätigkeit	-757.369,32					
18	Saldo aus lfd. Verwaltungstätigkeit (S. Einz. abz. S. Ausz. aus lfd. Verw.tät.)	-318.242,12					
	Einzahlungen für Investitionstätigkeit						
19	Zuwendungen für Investitionstätigkeit	11.946,67					
20	Beiträge u.ä. Entgelte für Investitionstätigk.						
21	Veräußerung von Sachvermögen		385.000,00				
22	Veräußerung von Finanzvermögensanlagen						
23	sonstige Investitionstätigkeit						
24	= Summe d. Einz. für Investitionstätigkeit	11.946,67	385.000,00				
	Auszahlungen für Investitionstätigkeit						
25	Erwerb von Grundstücken und Gebäuden						
26	Baumaßnahmen						
27	Erwerb von beweglichem Sachvermögen	-98.079,49					
28	Erwerb von Finanzvermögensanlagen						
29	Aktivierbare Zuwendungen						
30	sonstige Investitionstätigkeit						
31	= Summe d. Ausz. für Investitionstätigkeit	-98.079,49					
32	Saldo aus Investitionstätigkeit (S. Einz. abz. S. Ausz. aus lfd. Inv.-tät.)	-86.132,82	385.000,00				
33	Finanzmittel-Überschuss/-Fehlbetrag (Summe 18 und 32)	-404.374,94	385.000,00				

Haushaltplan 2018

Teilfinanzergebnis 57.3.01 Bauhof							
Samtgemeinde Nenndorf							
Nr.	Bezeichnung	Ergebnis 2016	Ansatz 2017	Ansatz 2018	Plan 2019	Plan 2020	Plan 2021
	Ein-, Auszahlungen aus Finanzierungstätigkeit						
34	Einz.; Aufn. v. Kred. u. inneren Darl.						
35	Ausz.; Tilg. v. Kred. u. Rückz. v. inn. Darl.						
36	Saldo aus Finanzierungstätigkeit						
37	Finanzmittelveränderung (Summe 33 und 36)	-404.374,94	385.000,00				

Haushaltplan 2018

Investitionen 57.3.01 Bauhof							
Samtgemeinde Nenndorf							
Nr. Bezeichnung	Jahres- ergebnis 2016	Ansatz 2017	Ansatz 2018	Finanzplan 2019	Finanzplan 2020	Finanzplan 2021	
> 1.000 € Oberhalb der festgelegten Wertgrenze							
00.15.068 Ersatzbeschaffung Fahrzeug	-23.400,00						
2700 27. Erwerb von beweglichem Sachvermögen	-23.400,00						
00.16.042 Gerätebeschaffung Baubetriebshof	-5.842,08						
1901 19. Zuwendungen für Investitionstätigkeit	2.966,67						
2700 27. Erwerb von beweglichem Sachvermögen	-8.808,75						
00.16.043 Ersatzbeschaffung Doppelkabine Ladepritsche	-39.100,00						
2700 27. Erwerb von beweglichem Sachvermögen	-39.100,00						
00.16.044 Ersatzbeschaffung Laubsauger	-7.514,16						
2700 27. Erwerb von beweglichem Sachvermögen	-7.514,16						
00.16.045 Beschaffung Wildkrautbürste für Multicar	-4.796,58						
2700 27. Erwerb von beweglichem Sachvermögen	-4.796,58						
00.16.084 Fahrzeug Baumkontrolleur							
1901 19. Zuwendungen für Investitionstätigkeit	8.980,00						
2700 27. Erwerb von beweglichem Sachvermögen	-8.980,00						
00.16.085 Überwachungsfahrzeug	-5.480,00						
2700 27. Erwerb von beweglichem Sachvermögen	-5.480,00						
00.17.037 Verkauf Anlagevermögen Bauhof		385.000,00					
2100 21. Veräußerung von Sachvermögen		385.000,00					
Summe	-86.132,82	385.000,00					

Haushaltplan 2018

Querschnitt Ergebnishaushalt							
Samtgemeinde Nenndorf							
Produkt		Ordentliche Erträge	Ordentliche Aufwendungen	Ordentliches Ergebnis(ohne Überschuss gem. § 15 Abs. 5 GemHKVO)	Außerordentl. Erträge	Außerordentl. Aufwendungen	Außerordentl. Ergebnis(ohne Überschuss gem. § 15 Abs. 6 GemHKVO)
11.1.01	Verwaltungsleitung/Organe 337.400,00		337.400,00	337.400,00			
11.1.02	Personalangelegenheiten 448.000,00	-21.200,00	469.200,00	448.000,00			
11.1.03	Innere Verwaltungsangelegenheiten 19.700,00		19.700,00	19.700,00			
11.1.04	Liegenschaftsverwaltung 239.700,00	-4.100,00	243.800,00	239.700,00			
11.1.05	Einrichtungen für die gesamte Verwaltung bzw. Verwaltungsangehörigen 362.300,00		362.300,00	362.300,00			
11.1.06	EDV 227.400,00		227.400,00	227.400,00			
11.1.08	Gebäudemanagement 130.500,00		130.500,00	130.500,00			
11.1.10	Finanzverwaltung 67.700,00	-1.500,00	69.200,00	67.700,00			
11.1.11	Finanz- und Anlagenbuchhaltung 66.900,00		66.900,00	66.900,00			
11.1.12	KLR und Controlling 15.100,00		15.100,00	15.100,00			
11.1.13	Steuern und Abgaben 84.200,00		84.200,00	84.200,00			
11.1.14	Samtgemeindekasse 199.900,00	-35.900,00	235.800,00	199.900,00			
12.1.01	Statistik und Wahlen 14.500,00	-3.000,00	17.500,00	14.500,00			
12.2.01	Aufgaben der Ordnungsverwaltung 139.600,00	-50.000,00	189.600,00	139.600,00			
12.2.02	Pass- und Meldewesen 156.100,00	-100.000,00	256.100,00	156.100,00			
12.2.03	Personenstandswesen 43.300,00	-18.000,00	61.300,00	43.300,00			
12.6.01	Brandschutz 409.700,00	-66.300,00	476.000,00	409.700,00			
21.1.01	Grundschule Bad Nenndorf 372.200,00	-43.400,00	415.600,00	372.200,00			
21.1.02	Grundschule Haste 271.700,00	-24.500,00	296.200,00	271.700,00			
27.2.01	Büchereien 28.400,00		28.400,00	28.400,00			
28.1.01	Heimat- und sonstige Kulturpflege 5.000,00		5.000,00	5.000,00			
31.5.01	Soziale Einrichtungen für Wohnungslose 1.500,00	-3.000,00	4.500,00	1.500,00			
35.1.01	Sonstige soziale Angelegenheiten 4.700,00		4.700,00	4.700,00			
36.1.01	Übernahme von Kindergarten- und Hortgebühren 12.000,00	-150.000,00	162.000,00	12.000,00			
36.2.01	Sonstige Jugendarbeit 65.300,00	-11.000,00	76.300,00	65.300,00			
36.5.01	Kindergarten Bad Nenndorf, Erlengrundstraße 392.900,00	-316.000,00	708.900,00	392.900,00			
36.5.02	Kindergarten Bad Nenndorf, Bahnhofstraße 201.100,00	-242.000,00	443.100,00	201.100,00			
36.5.03	Kindergarten Haste 352.300,00	-401.300,00	753.600,00	352.300,00			
36.5.04	Kindergarten Helsinghausen 160.400,00	-55.800,00	216.200,00	160.400,00			
36.5.05	Kindergarten Hohnhorst 279.500,00	-166.500,00	446.000,00	279.500,00			
36.5.06	Kindergarten Rehren A.R. 199.300,00	-190.200,00	389.500,00	199.300,00			
36.5.07	Hort Bad Nenndorf 155.000,00	-165.000,00	320.000,00	155.000,00			
36.5.08	Hort Haste 32.700,00	-56.500,00	89.200,00	32.700,00			
36.5.09	Sonstige Einrichtungen für Kinder 1.305.500,00	-34.500,00	1.340.000,00	1.305.500,00			
36.5.10	Kinderkrippe Kleeblättchen 84.300,00	-55.500,00	139.800,00	84.300,00			
36.6.02	Jugendzentrum 80.900,00		80.900,00	80.900,00			
41.2.01	Gesundheitseinrichtungen 600,00		600,00	600,00			
42.1.01	Förderung des Sports 126.900,00	-13.800,00	140.700,00	126.900,00			
42.4.01	Sporthalle Haste 88.600,00	-9.100,00	97.700,00	88.600,00			

Haushaltplan 2018

Querschnitt Ergebnishaushalt							
Samtgemeinde Nenndorf							
Produkt		Ordentliche Erträge	Ordentliche Aufwendungen	Ordentliches Ergebnis(ohne Überschuss gem. § 15 Abs. 5 GemHKVO)	Außerordentl. Erträge	Außerordentl. Aufwendungen	Außerordentl. Ergebnis(ohne Überschuss gem. § 15 Abs. 6 GemHKVO)
42.4.02	Sporthalle Waltringhausen	69.100,00	-13.700,00	82.800,00			69.100,00
42.4.03	Hallenbad	2.600,00		2.600,00			2.600,00
51.1.01	Räumliche Planungs- und Entwicklungsmaßnahmen	167.600,00	-24.500,00	192.100,00			167.600,00
52.2.11	Grundstücksmanagement			69.200,00			69.200,00
53.3.01	Wasserversorgung	-15.200,00	-1.387.000,00	1.371.800,00			-15.200,00
53.8.11	Abwasserbeseitigung	-712.600,00	-2.811.800,00	2.099.200,00			-712.600,00
54.1.01	Gemeindeverbindungsstraßen			19.000,00			19.000,00
54.1.02	Straßenausbau- und Erschließungsbeitrag			68.400,00			68.400,00
54.1.03	Gemeindestraßen			170.900,00			170.900,00
54.5.01	Winterdienst			47.600,00			47.600,00
54.5.02	Straßenbeleuchtung			1.000,00			1.000,00
54.7.01	Zuschuss an Region Hannover zur Förderung des ÖPNV		-12.400,00	18.800,00			6.400,00
55.3.01	Friedhofs- und Bestattungswesen		-261.700,00	458.300,00			196.600,00
55.4.01	Naturschutz und Landschaftspflege			22.900,00			22.900,00
57.3.03	Wochenmarkt		-25.000,00	26.000,00			1.000,00
57.5.01	Betrieb gewerblicher Art			175.300,00			175.300,00
61.1.01	Allgemeine Zuweisungen, allgemeine Umlagen		-10.622.400,00	2.751.200,00			-7.902.900,00
61.2.01	Kredite			380.600,00			380.600,00
61.2.03	Deckungsreserve			18.000,00			18.000,00

Haushaltplan 2018

Querschnitt Finanzhaushalt		Samtgemeinde Nenndorf					
Produkt		Einzahlungen aus lfd. Verwaltungstät.	Auszahlungen aus lfd. Verwaltungstät.	Saldo aus lfd. Verwaltungstät.	Einzahlungen für Investitionstät.	Auszahlungen für Investitionstät.	Saldo aus Investitionstät.
11.1.01	Verwaltungsleitung/Organe		-337.400,00	-337.400,00			
11.1.02	Personalangelegenheiten	21.200,00	-469.200,00	-448.000,00			
11.1.03	Innere Verwaltungsangelegenheiten		-19.700,00	-19.700,00			
11.1.04	Liegenschaftsverwaltung	4.100,00	-233.900,00	-229.800,00		-20.000,00	-20.000,00
11.1.05	Einrichtungen für die gesamte Verwaltung bzw. Verwaltungsangehörigen		-362.300,00	-362.300,00		-10.000,00	-10.000,00
11.1.06	EDV		-227.400,00	-227.400,00		-26.500,00	-26.500,00
11.1.08	Gebäudemanagement		-130.500,00	-130.500,00		-18.000,00	-18.000,00
11.1.10	Finanzverwaltung	1.500,00	-69.200,00	-67.700,00			
11.1.11	Finanz- und Anlagenbuchhaltung		-66.900,00	-66.900,00			
11.1.12	KLR und Controlling		-15.100,00	-15.100,00			
11.1.13	Steuern und Abgaben		-84.200,00	-84.200,00			
11.1.14	Samtgemeindekasse	35.900,00	-235.800,00	-199.900,00			
12.1.01	Statistik und Wahlen	3.000,00	-17.500,00	-14.500,00			
12.2.01	Aufgaben der Ordnungsverwaltung	50.000,00	-189.600,00	-139.600,00			
12.2.02	Pass- und Meldewesen	100.000,00	-256.100,00	-156.100,00			
12.2.03	Personenstandswesen	18.000,00	-61.300,00	-43.300,00		-2.000,00	-2.000,00
12.6.01	Brandschutz	66.300,00	-339.000,00	-272.700,00		-230.000,00	-230.000,00
21.1.01	Grundschule Bad Nenndorf	43.100,00	-396.600,00	-353.500,00	300.000,00	-410.700,00	-110.700,00
21.1.02	Grundschule Haste	24.500,00	-266.200,00	-241.700,00		-333.300,00	-333.300,00
24.4.01	Kreissschulbaukasse					-21.000,00	-21.000,00
27.2.01	Büchereien		-28.400,00	-28.400,00			
28.1.01	Heimat- und sonstige Kulturpflege		-5.000,00	-5.000,00			
31.5.01	Soziale Einrichtungen für Wohnungslose	3.000,00	-4.500,00	-1.500,00			
35.1.01	Sonstige soziale Angelegenheiten		-4.700,00	-4.700,00			
36.1.01	Übernahme von Kindergarten- und Hortgebühren	150.000,00	-162.000,00	-12.000,00			
36.2.01	Sonstige Jugendarbeit	11.000,00	-76.300,00	-65.300,00	14.300,00	-26.000,00	-11.700,00
36.5.01	Kindergarten Bad Nenndorf, Erlengrundstraße	316.000,00	-703.800,00	-387.800,00		-20.800,00	-20.800,00
36.5.02	Kindergarten Bad Nenndorf, Bahnhofstraße	242.000,00	-443.100,00	-201.100,00		-3.900,00	-3.900,00
36.5.03	Kindergarten Haste	400.500,00	-746.100,00	-345.600,00		-63.100,00	-63.100,00
36.5.04	Kindergarten Helsinghausen	54.800,00	-214.000,00	-159.200,00		-4.100,00	-4.100,00
36.5.05	Kindergarten Hohnhorst	166.500,00	-446.000,00	-279.500,00		-3.100,00	-3.100,00
36.5.06	Kindergarten Rehren A.R.	190.000,00	-388.300,00	-198.300,00		-2.000,00	-2.000,00
36.5.07	Hort Bad Nenndorf	165.000,00	-320.000,00	-155.000,00		-2.300,00	-2.300,00
36.5.08	Hort Haste	56.500,00	-89.200,00	-32.700,00		-2.500,00	-2.500,00
36.5.09	Sonstige Einrichtungen für Kinder	34.500,00	-1.340.000,00	-1.305.500,00		-103.000,00	-103.000,00
36.5.10	Kinderkrippe Kleeblättchen	55.500,00	-139.800,00	-84.300,00		-2.500,00	-2.500,00
36.6.02	Jugendzentrum		-80.900,00	-80.900,00			
41.2.01	Gesundheitseinrichtungen		-600,00	-600,00			
42.1.01	Förderung des Sports	13.800,00	-140.700,00	-126.900,00			
42.4.01	Sporthalle Haste	7.400,00	-76.200,00	-68.800,00		-42.800,00	-42.800,00
42.4.02	Sporthalle Waltringhausen	9.300,00	-63.800,00	-54.500,00	132.900,00	-292.000,00	-159.100,00
42.4.03	Hallenbad		-2.600,00	-2.600,00			
51.1.01	Räumliche Planungs- und Entwicklungsmaßnahmen	24.500,00	-192.100,00	-167.600,00		-7.000,00	-7.000,00

Haushaltplan 2018

Querschnitt Finanzhaushalt							
Samtgemeinde Nenndorf							
Produkt		Einzahlungen aus lfd. Verwaltungstät.	Auszahlungen aus lfd. Verwaltungstät.	Saldo aus lfd. Verwaltungstät.	Einzahlungen für Investitionstät.	Auszahlungen für Investitionstät.	Saldo aus Investitionstät.
52.2.11	Grundstücksmanagement		-69.200,00	-69.200,00			
53.3.01	Wasserversorgung	1.486.000,00	-1.470.800,00	15.200,00	158.300,00	-152.000,00	6.300,00
53.8.11	Abwasserbeseitigung	2.621.800,00	-1.255.500,00	1.366.300,00	458.000,00	-1.478.500,00	-1.020.500,00
54.1.01	Gemeindeverbindungsstraßen		-19.000,00	-19.000,00			
54.1.02	Straßenausbau- und Erschließungsbeitrag		-68.400,00	-68.400,00			
54.1.03	Gemeindestraßen		-170.900,00	-170.900,00			
54.5.01	Winterdienst		-47.600,00	-47.600,00			
54.5.02	Straßenbeleuchtung		-1.000,00	-1.000,00			
54.7.01	Zuschuss an Region Hannover zur Förderung des ÖPNV	12.400,00	-18.800,00	-6.400,00			
55.3.01	Friedhofs- und Bestattungswesen	261.700,00	-428.100,00	-166.400,00		-34.500,00	-34.500,00
55.4.01	Naturschutz und Landschaftspflege		-22.900,00	-22.900,00			
57.3.03	Wochenmarkt	25.000,00	-26.000,00	-1.000,00			
57.5.01	Betrieb gewerblicher Art		-175.300,00	-175.300,00			
61.1.01	Allgemeine Zuweisungen, allgemeine Umlagen	10.622.400,00	-2.719.500,00	7.902.900,00			
61.2.01	Kredite		-380.600,00	-380.600,00			

**Stellenplan
der
Samtgemeinde
Nenndorf
2018**

Teil A: Beamtinnen und Beamte

lfd. Nr.	Laufbahngruppen und Amtsbezeichnung	Bes.-Gruppe	Zahl der Stellen im Haushaltsjahr 2018	Zahl der Stellen im Vorjahr				Vermerke, Erläuterungen	
				insgesamt	insgesamt	davon am 30.06.2017			nicht besetzt
						tatsächlich besetzt			
						mit Beamtinnen/Beamten	mit Arbeitnehmerinnen/Arbeitnehmern		
1	2	3	4	5	6	7	8	9	
Beamte auf Zeit									
1	Samtgemeindebürgermeister	B 3	1	1	1	-	-	erh. Aufw andsentschäd. gem. § 3 Abs. 2 NKBesVO i.H.v. 205 € mtl.	
Höherer Dienst									
		-	-	-	-	-	-		
Gehobener Dienst									
2	Samtgemeindeoberamtsrat	A 13	2	2	2	-	-	a.V. erh. Aufw andsentschäd. gem. § 3 Abs. 2 NKBesVO i.H.v. 140 € mtl.	
3	Samtgemeindeamtsrat	A 12	2	2	2	-	-		
4	Samtgemeindeamtfrau/-mann	A 11	1	1	1	-	-		
5	Samtgemeindeoberinspektor/in	A 10	2	2	2	-	-		
6	Samtgemeindeinspektor/in	A 9	1	1	1	-	-		
Mittlerer Dienst									
7	Samtgemeindeamtsinspektor/in	A 9 Z	1	1	1	-	-		
Einfacher Dienst									
		-	-	-	-	-	-		
insgesamt			10	10	10	-	-		

Teil A: Aufteilung nach der Verwaltungsgliederung

I. Beamtinnen und Beamte

Teilh.	Produkt-Nr	Produkt	Beamte auf Zeit	gehobener Dienst					mittlerer Dienst	Erl.
				B 3	A 13	A 12	A 11	A 10		
1	111000	Gemeindeorgane	1	-	-	-	1	-	-	-
1	111001	Personalabteilung	-	-	-	-	-	-	-	-
1	111002	Hauptamt	-	-	1	-	-	-	-	-
1	111003	EDV-Abteilung	-	-	-	-	-	-	-	-
1	111004	Betrieb gewerbl. Art	-	-	-	-	-	-	-	-
2	122001	Kämmerei	-	1	-	1	-	-	-	-
2	122002	Finanzbuchhaltung	-	-	-	-	-	-	-	-
2	122003	Steuerabteilung	-	-	-	-	-	-	-	-
2	122004	Wasserversorgung	-	-	-	-	-	-	-	-
2	122101	Kasse	-	-	-	-	-	-	-	-
3	133201	Statistik und Wahlen	-	-	-	-	-	-	-	-
3	133202	Ordnungsamt	-	1	-	-	-	1	-	-
3	133203	Bürgerbüro	-	-	-	-	-	-	-	-
3	133204	Standesamt	-	-	-	-	-	-	-	-
3	133701	Feuerwehr	-	-	-	-	-	-	-	-
3	134001	GS Bad Nenndorf	-	-	-	-	-	-	-	-
3	134002	Grundschule Haste	-	-	-	-	-	-	-	-
3	134004	Ev.-öff. Bücherei BN	-	-	-	-	-	-	-	-
3	135001	Sozialamt	-	-	-	-	-	-	-	-
3	135002	Kiga BN, Erlengrund	-	-	-	-	-	-	-	-
3	135003	Kiga BN, Bahnhofstr.	-	-	-	-	-	-	-	-
3	135004	Kiga Haste	-	-	-	-	-	-	-	-
3	135005	Kiga Helsinghausen	-	-	-	-	-	-	-	-
3	135006	Kiga Hohnhorst	-	-	-	-	-	-	-	-
3	135007	Kiga Rehren A.R.	-	-	-	-	-	-	-	-
3	135008	Hort Bad Nenndorf	-	-	-	-	-	-	-	-
3	135009	Hort Haste	-	-	-	-	-	-	-	-
3	135011	Krippe Kleeblättchen	-	-	-	-	-	-	-	-
3	135200	Sporthallen/-stätten	-	-	-	-	-	-	-	-
3	135201	Sporthalle Haste	-	-	-	-	-	-	-	-
3	135202	Sporthalle Waltringh.	-	-	-	-	-	-	-	-
3	137215	Wochenmarkt	-	-	-	-	-	-	-	-
4	146001	Bauamt	-	-	1	-	1	-	1	-
4	146601	Allgem. KoSt Abwasser	-	-	-	-	-	-	-	-
4	146602	Kläranlage BN	-	-	-	-	-	-	-	-
4	146603	Kläranlage Haste	-	-	-	-	-	-	-	-
4	146701	Friedhof Bad Nenndorf	-	-	-	-	-	-	-	-
4	146707	Friedhof Rehren	-	-	-	-	-	-	-	-
insgesamt			1	2	2	1	2	1	1	10

Teil B: Arbeitnehmerinnen und Arbeitnehmer

Ifd. Nr.	Funktionsbezeichnung	Entgelt-Gruppe	Zahl der Stellen im HH-jahr 2018	Zahl der Stellen im Vorjahr			Vermerke, Erläuterungen
				insges.	davon am tats. besetzt	nicht besetzt	
1	2	3	4	5	6	7	8
Tariflich Beschäftigte							
1	Verwaltungsmitarbeiter	12	1	1	1	0	stv. Gleichstellungsbeauftragte
2	Technische/r Mitarbeiter/in	11	2	2	2	0	
3	Technische/r Mitarbeiter/in	10	3	2	2	0	
3.1	Umweltsachbearbeiter/in	10	1	0	0	0	
4	Verwaltungsmitarbeiter/in	10	1	2	2	0	
5	Mitarbeiter Datenverarbeitung	10	1	1	1	0	
6	Verwaltungsmitarbeiter/in	9	4	4	4	0	
7	Kassenleiterin	9	1	1	1	0	
8	Abwassermeister	9	1	1	1	0	
9	Verwaltungsmitarbeiter/in	8	3	3	3	0	
10	stv. Kassenleiterin	8	1	1	1	0	
11	Kassenmitarbeiterin	8	1	1	1	0	
12	Verwaltungsmitarbeiter/in	6	6	5	5	0	
13	Sekretärin	6	1	1	1	0	
14	Elektromonteur	6	1	1	1	0	
15	Ver- und Entsorger	6	3	3	3	0	
16	Verwaltungsmitarbeiter/in	5	10	10	10	0	
17	Mitarbeiter/in Zentrale	5	1	1	1	0	
18	Kassenmitarbeiter/in	5	1	1	1	0	
19	Vollzugsmitarbeiter/in	5	3	3	3	0	
20	Mitarbeiter Vollstr./Marktaufs.	5	1	1	1	0	
21	Büchereimitarbeiter/in	5	1	1	1	0	
22	Schulsekretärin	5	2	2	2	0	
23	Klärwärter	5	1	1	1	0	
24	Hausmeisterpool	4	3	3	3	0	
25	Sporthallenwart	3	1	1	1	0	
26	Friedhofspfleger	3	1	1	1	0	
27	Raumpfl. Kindergärten	2	1	1	1	0	
28	Raumpfl. Sporthallen	2	2	2	2	0	
29	Raumpfl. Friedhofskapellen	1	1	1	1	0	
30	hauswirtschaftliche Kraft GS	1	4	4	4	0	
31	hauswirtschaftliche Kraft Kiga	1	6	6	6	0	
Zwischensumme			70	68	68	0	
32	Kindergartenleiterin	S 17	1	0	0	0	1 Stelle kw / QuiK-Mittel
32.1	Kindergartenleiterin	S 16	0	1	1	0	
33	stellv. Kindergartenleiterin	S 16	1	0	0	0	
34	Kindergartenleiterin	S 15	2	2	2	0	
34.1	stellv. Kindergartenleiterin	S 15	0	1	1	0	
35	Kindergartenleiterin	S 13	2	2	2	0	
36	stellv. Kindergartenleiterin	S 13	2	2	2	0	
37	Ferien- u. Flüchtlingsbetreuer	S 11b	1	1	1	0	
37.1	Sozialpäd. Mitarbeiter/in Familienbüro	S 11b	1	0	0	0	
38	Kindergarten-/Hortleiterin	S 9	3	3	3	0	
39	Heilpädagogin	S 9	2	2	2	0	
40	Erzieher/innen (KiTa)	S 8a	51	48	48	0	
41	Erzieher/innen (Ganztagsschule)	S 8a	2	2	2	0	
42	Sozialassistentin (KiTa)	S4	4	3	3	0	1 Stelle kw / QuiK-Mittel
43	Betreuungskraft Ganztagsschule	S4	3	3	3	0	
Zwischensumme			75	70	70	0	
Tariflich Beschäftigte insgesamt			145	138	138	0	

II. Arbeitnehmerinnen und Arbeitnehmer																																
Teil- hh	Glieder- ungsnr	Produkt	Tariflich Beschäftigte: Entgeltgruppe																									Erl.				
			12	11	10	9	8	7	6	5	4	3	2	1	S17	S16	S15	S14	S13	S12	S11	S10	S9	S8	S7	S6	S5		S4	S3	S2	S1
1	111000	Gemeindeorgane	-	-	-	-	-	-	1	-	-	-	-	-	-	-	-	-	-	-	-	-	-	-	-	-	-	-	-	-	-	
1	111001	Personalabteilung	-	-	-	2	-	-	-	-	-	-	-	-	-	-	-	-	-	-	-	-	-	-	-	-	-	-	-	-	-	
1	111002	Hauptamt	-	-	2	-	-	-	1	1	-	-	-	-	-	-	-	-	-	-	-	-	-	-	-	-	-	-	-	-	-	
1	111003	EDV-Abteilung	-	-	1	-	-	-	-	-	-	-	-	-	-	-	-	-	-	-	-	-	-	-	-	-	-	-	-	-	-	
1	111004	Betrieb gewerbl. Art	-	-	-	-	-	-	1	-	-	-	-	-	-	-	-	-	-	-	-	-	-	-	-	-	-	-	-	-	-	
2	122001	Kämmerei	-	-	-	-	-	-	-	-	-	-	-	-	-	-	-	-	-	-	-	-	-	-	-	-	-	-	-	-	-	
2	122002	Finanzbuchhaltung	-	-	-	-	1	-	-	-	-	-	-	-	-	-	-	-	-	-	-	-	-	-	-	-	-	-	-	-	-	
2	122003	Steuerabteilung	-	-	-	-	1	-	2	2	-	-	-	-	-	-	-	-	-	-	-	-	-	-	-	-	-	-	-	-	-	
2	122004	Wasserversorgung	-	-	-	-	-	-	-	-	-	-	-	-	-	-	-	-	-	-	-	-	-	-	-	-	-	-	-	-	-	
2	122101	Kasse	-	-	-	1	1	-	-	2	-	-	-	-	-	-	-	-	-	-	-	-	-	-	-	-	-	-	-	-	-	
3	133201	Statistik und Wahlen	-	-	-	-	-	-	-	-	-	-	-	-	-	-	-	-	-	-	-	-	-	-	-	-	-	-	-	-	-	
3	133202	Ordungsamt	-	-	1	-	1	-	1	3	-	-	-	-	-	-	-	-	-	-	-	-	-	-	-	-	-	-	-	-	-	
3	133203	Bürgerbüro	-	-	-	-	-	-	1	5	-	-	-	-	-	-	-	-	-	-	-	-	-	-	-	-	-	-	-	-	-	
3	133701	Feuerwehr	-	-	-	1	-	-	-	-	-	-	-	-	-	-	-	-	-	-	-	-	-	-	-	-	-	-	-	-	-	
3	133204	Standesamt	-	-	-	-	-	-	-	-	-	-	-	-	-	-	-	-	-	-	-	-	-	-	-	-	-	-	-	-	-	
3	134001	GS Bad Nenndorf	-	-	-	-	-	-	-	1	-	-	-	2	-	-	-	-	-	-	-	-	2	-	-	-	3	-	-	-	-	
3	134002	Grundschule Haste	-	-	-	-	-	-	-	1	-	-	-	2	-	-	-	-	-	-	-	-	-	-	-	-	-	-	-	-	-	
3	134004	Ev.-öff. Bücherei BN	-	-	-	-	-	-	-	1	-	-	-	-	-	-	-	-	-	-	2	-	-	-	-	-	-	-	-	-	-	
3	135001	Sozialamt	-	-	-	-	-	-	-	1	-	-	-	-	-	-	-	-	-	2	-	-	-	-	-	-	-	-	-	-	-	
3	135002	Kiga BN, Erlengrund	-	-	-	-	-	-	-	-	-	-	1	-	-	1	-	1	-	-	-	-	10	-	-	-	1	-	-	-	-	
3	135003	Kiga BN, Bahnhofstr.	-	-	-	-	-	-	-	-	-	-	2	1	1	-	-	-	-	-	-	-	7	-	-	-	1	-	-	-	-	
3	135004	Kiga Haste	-	-	-	-	-	-	-	-	-	-	1	-	-	1	-	1	-	-	-	2	12	-	-	-	-	-	-	-	-	
3	135005	Kiga Helsinghausen	-	-	-	-	-	-	-	-	-	-	1	-	-	-	-	-	-	-	-	1	3	-	-	-	-	-	-	-	-	
3	135006	Kiga Hohnhorst	-	-	-	-	-	-	-	-	-	-	1	-	-	-	-	1	-	-	-	-	5	-	-	-	1	-	-	-	-	
3	135007	Kiga Rehren A.R.	-	-	-	-	-	-	-	-	-	-	-	-	-	-	-	1	-	-	-	-	5	-	-	-	1	-	-	-	-	
3	135008	Hort Bad Nenndorf	-	-	-	-	-	-	-	-	-	-	1	-	-	-	-	-	-	-	-	-	6	-	-	-	-	-	-	-	-	
3	135009	Hort Haste	-	-	-	-	-	-	-	-	-	-	-	-	-	-	-	-	-	-	-	1	1	-	-	-	-	-	-	-	-	
3	135011	Krippe Kleeblättchen	-	-	-	-	-	-	-	-	-	-	-	-	-	-	-	-	-	-	-	1	2	-	-	-	-	-	-	-	-	
3	135200	Sporthallen/-stätten	-	-	-	-	-	-	-	-	-	-	-	-	-	-	-	-	-	-	-	-	-	-	-	-	-	-	-	-	-	
3	135201	Sporthalle Haste	-	-	-	-	-	-	-	-	-	-	2	-	-	-	-	-	-	-	-	-	-	-	-	-	-	-	-	-	-	
3	135202	Sporthalle Waltringh.	-	-	-	-	-	-	-	-	-	1	-	-	-	-	-	-	-	-	-	-	-	-	-	-	-	-	-	-	-	
3	137215	Wochenmarkt	-	-	-	-	-	-	-	-	-	-	-	-	-	-	-	-	-	-	-	-	-	-	-	-	-	-	-	-	-	
4	146001	Bauamt	1	1	2	1	1	-	-	2	3	-	-	-	-	-	-	-	-	-	-	-	-	-	-	-	-	-	-	-	-	
4	146601	Allgem. KoSt Abwasser	-	1	-	-	-	-	-	-	-	-	-	-	-	-	-	-	-	-	-	-	-	-	-	-	-	-	-	-	-	
4	146602	Kläranlage BN	-	-	-	1	-	-	3	-	-	-	-	-	-	-	-	-	-	-	-	-	-	-	-	-	-	-	-	-	-	
4	146603	Kläranlage Haste	-	-	-	-	-	-	1	1	-	-	-	-	-	-	-	-	-	-	-	-	-	-	-	-	-	-	-	-	-	
4	146701	Friedhof Bad Nenndorf	-	-	-	-	-	-	-	-	-	-	-	-	-	-	-	-	-	-	-	-	-	-	-	-	-	-	-	-	-	
4	146707	Friedhof Rehren	-	-	-	-	-	-	-	-	-	1	-	1	-	-	-	-	-	-	-	-	-	-	-	-	-	-	-	-	-	
insgesamt			1	2	6	6	5	0	11	20	3	2	3	11	1	1	2	0	4	0	2	0	5	53	0	0	0	7	0	0	0	145

Anhang: Dienstkräfte in der Ausbildung und informatorisch beschäftigte Kräfte

lfd. Nr.	Bezeichnung	Art des Entgelts	vorges. im HHjahr 2018	besch. in 2017 am 01.10.17	Vermerke, Erläuterungen
1	2	3	4	5	6
1	Samtgemeindeinspektoranwärter	Anwärterbezüge	1	1	
2	Auszubildende "Verwaltungsfachangestellte"	Ausbildungsvergütung	4	4	
3	Auszubildender "Ver- und Entsorger"	Ausbildungsvergütung	1	1	

15 Übersicht über die produktübergreifenden Budgets

Die Einzelbudgets sind untereinander deckungsfähig.

Abschreibungen/Auflösungserträge

Budgetname	Bezeichnung	Produkt
00_53801_AFA_SOPO	Abwasserbeseitigung zahlungsunwirksam	53.8.01
00_53811_AFA_SOPO	Abwasserbeseitigung zahlungsunwirksam	53.8.11
00_57301_AFA_SOPO	Bauhof zahlungsunwirksam	57.3.01
00_12601_AFA_SOPO	Brandschutz zahlungsunwirksam	12.6.01
00_11106_AFA_SOPO	EDV zahlungsunwirksam	11.1.06
00_11105_AFA_SOPO	Einr. ges. Vw. zahlungsunwirksam	11.1.05
00_55301_AFA_SOPO	Friedhöfe zahlungsunwirksam	55.3.01
00_21102_AFA_SOPO	Grundschule Haste zahlungsunwirksam	21.1.02
00_21101_AFA_SOPO	GS Bad Nenndorf zahlungsunwirksam	21.1.01
00_36502_AFA_SOPO	KiGa Bahnhofstr. zahlungsunwirksam	36.5.02
00_36501_AFA_SOPO	KiGa Erlengrundstr. zahlungsunwirksam	36.5.01
00_36503_AFA_SOPO	KiGa Haste zahlungsunwirksam	36.5.03
00_36504_AFA_SOPO	KiGa Helsinghausen zahlungsunwirksam	36.5.04
00_36505_AFA_SOPO	KiGa Hohnhorst zahlungsunwirksam	36.5.05
00_36506_AFA_SOPO	KiGa Rehren zahlungsunwirksam	36.5.06
00_36511_AFA_SOPO	Kinderkrippe Hohefeld zahlungsunwirksam	36.5.11
00_11104_AFA_SOPO	Liegenschaften zahlungsunwirksam	11.1.04
00_31501_AFA_SOPO	Obdachlosenwohnhaus zahlungsunwirksam	31.5.01
00_42401_AFA_SOPO	Sporthalle Haste zahlungsunwirksam	42.4.01
00_42402_AFA_SOPO	Sporthalle Waltringhausen zahlungsunwirksam	42.4.02
00_53301_AFA_SOPO	Wasserversorgung zahlungsunwirksam	53.3.01

Bauunterhaltung

Budgetname	Bezeichnung	Produkt
00_57301_BAUUNTERH	Bauunterhaltung Bauhof	57.3.01
00_12601_BAUUNTERH	Bauunterhaltung Brandschutz	12.6.01
00_21101_BAUUNTERH	Bauunterhaltung GS Bad Nenndorf	21.1.01
00_21102_BAUUNTERH	Bauunterhaltung GS Haste	21.1.02
00_36502_BAUUNTERH	Bauunterhaltung KiGa Bahnhofstr.	36.5.02
00_36501_BAUUNTERH	Bauunterhaltung KiGa Erlengrundstr.	36.5.01
00_36503_BAUUNTERH	Bauunterhaltung KiGa Haste	36.5.03
00_36504_BAUUNTERH	Bauunterhaltung KiGa Helsinghausen	36.5.04
00_36505_BAUUNTERH	Bauunterhaltung KiGa Hohnhorst	36.5.05
00_36506_BAUUNTERH	Bauunterhaltung KiGa Rehren	36.5.06
00_36511_BAUUNTERH	Bauunterhaltung Kinderkrippe Hohefeld	36.5.11
00_11104_BAUUNTERH	Bauunterhaltung Liegenschaften	11.1.04
00_31501_BAUUNTERH	Bauunterhaltung Obdachlosenwohnhaus	31.5.01
00_42401_BAUUNTERH	Bauunterhaltung Sporthalle Haste	42.4.01
00_42402_BAUUNTERH	Bauunterhaltung Sporthalle Waltringhausen	42.4.02

Interne Leistungsverrechnung Wasser/Abwasser

Budgetname	Bezeichnung	Produkt
00_11102_ILV_BAUH	ILV Bauhof Personalamt	11.1.02
00_11104_ILV_WA	ILV Wasser/Abwasser Liegenschaften	11.1.04
00_11113_ILV_WA	ILV Wasser/Abwasser Steuerabteilung	11.1.13
00_11114_ILV_BAUH	ILV Bauhof Kasse	11.1.14
00_11114_ILV_WA	ILV Wasser/Abwasser Kasse	11.1.14
00_51101_ILV_BAUH	ILV Bauhof Bauamt	51.1.01
00_51101_ILV_WA	ILV Wasser/Abwasser Bauamt	51.1.01
00_53301_ILV_WA	ILV Wasser/Abwasser Wasserversorgung	53.3.01
00_53801_ILV_WA	ILV Wasser/Abwasser Abwasserbeseitigung	53.8.01
00_53811_ILV_WA	ILV Wasser/Abwasser Abwasserbeseitigung	53.8.11
00_57301_ILV_BAUH	ILV Bauhof	57.3.01

Bewirtschaftungsaufwendungen

Budgetname	Bezeichnung	Produkt
00_57301_BEWIRT	Bewirtschaftung Bauhof	57.3.01
00_12601_BEWIRT	Bewirtschaftung Brandschutz	12.6.01
00_55301_BEWIRT	Bewirtschaftung Friedhöfe	55.3.01
00_21101_BEWIRT	Bewirtschaftung GS Bad Nenndorf	21.1.01
00_21102_BEWIRT	Bewirtschaftung GS Haste	21.1.02
00_36507_BEWIRT	Bewirtschaftung Hort Bad Nenndorf	36.5.07
00_36508_BEWIRT	Bewirtschaftung Hort Haste	36.5.08
00_36502_BEWIRT	Bewirtschaftung KiGa Bahnhofstr.	36.5.02
00_36501_BEWIRT	Bewirtschaftung KiGa Erlengrundstr.	36.5.01
00_36503_BEWIRT	Bewirtschaftung KiGa Haste	36.5.03
00_36504_BEWIRT	Bewirtschaftung KiGa Helsinghausen	36.5.04
00_36505_BEWIRT	Bewirtschaftung KiGa Hohnhorst	36.5.05
00_36506_BEWIRT	Bewirtschaftung KiGa Rehren	36.5.06
00_36511_BEWIRT	Bewirtschaftung Kinderkrippe Hohefeld	36.5.11
00_11104_BEWIRT	Bewirtschaftung Liegenschaften	11.1.04
00_31501_BEWIRT	Bewirtschaftung Obdachlosenwohnhaus	31.5.01
00_42401_BEWIRT	Bewirtschaftung Sporthalle Haste	42.4.01
00_42402_BEWIRT	Bewirtschaftung Sporthalle Waltringhausen	42.4.02
00_57303_BEWIRT	Bewirtschaftung Wochenmarkt	57.3.03

Personalaufwendungen

Budgetname	Bezeichnung	Produkt
00_53801_PERSONAL	Personalaufwand Abwasserbeseitigung	53.8.01
00_53811_PERSONAL	Personalaufwand Abwasserbeseitigung	53.8.11
00_57301_PERSONAL	Personalaufwand Bauhof	57.3.01
00_52101_PERSONAL	Personalaufwand Bauordnung	52.1.01
00_54102_PERSONAL	Personalaufwand Beitragsveranlagung	54.1.02
00_57501_PERSONAL	Personalaufwand BgA	57.5.01
00_12601_PERSONAL	Personalaufwand Brandschutz	12.6.01
00_27201_PERSONAL	Personalaufwand Bücherei	27.2.01
00_11111_PERSONAL	Personalaufwand Buchhaltung	11.1.11

00_11106_PERSONAL	Personalaufwand EDV	11.1.06
00_11105_PERSONAL	Personalaufwand Einr. Gesamte Verwaltung	11.1.05
00_11110_PERSONAL	Personalaufwand Finanzverwaltung	11.1.10
00_55301_PERSONAL	Personalaufwand Friedhöfe	55.3.01
00_11108_PERSONAL	Personalaufwand Gebäudemanagement	11.1.08
00_54103_PERSONAL	Personalaufwand Gemeindestraßen	54.1.03
00_41201_PERSONAL	Personalaufwand Gesundheitseinrichtungen	41.2.01
00_52201_PERSONAL	Personalaufwand Grundstücksmanagement	52.2.01
00_52211_PERSONAL	Personalaufwand Grundstücksmanagement	52.2.11
00_21101_PERSONAL	Personalaufwand GS Bad Nenndorf	21.1.01
00_21102_PERSONAL	Personalaufwand GS Haste	21.1.02
00_28101_PERSONAL	Personalaufwand Heimatpflege	28.1.01
00_36507_PERSONAL	Personalaufwand Hort Bad Nenndorf	36.5.07
00_36508_PERSONAL	Personalaufwand Hort Haste	36.5.08
00_11103_PERSONAL	Personalaufwand Innere Verwaltung	11.1.03
00_36201_PERSONAL	Personalaufwand Jugendarbeit	36.2.01
00_11114_PERSONAL	Personalaufwand Kasse	11.1.14
00_36502_PERSONAL	Personalaufwand KiGa Bahnhofstraße	36.5.02
00_36501_PERSONAL	Personalaufwand KiGa Erlengrundstraße	36.5.01
00_36503_PERSONAL	Personalaufwand KiGa Haste	36.5.03
00_36505_PERSONAL	Personalaufwand KiGa Hohnhorst	36.5.05
00_36506_PERSONAL	Personalaufwand KiGa Rehren	36.5.06
00_36511_PERSONAL	Personalaufwand Kinderkrippe Hohefeld	36.5.11
00_36510_PERSONAL	Personalaufwand Kinderkrippe Kleeblättchen	36.5.10
00_11112_PERSONAL	Personalaufwand KLR	11.1.12
00_11104_PERSONAL	Personalaufwand Liegenschaften	11.1.04
00_57303_PERSONAL	Personalaufwand Markt	57.3.03
00_31501_PERSONAL	Personalaufwand Obdachlose	31.5.01
00_12201_PERSONAL	Personalaufwand Ordnungsverwaltung	12.2.01
00_12202_PERSONAL	Personalaufwand Pass- und Meldewesen	12.2.02
00_11102_PERSONAL	Personalaufwand Personalangelegenheiten	11.1.02
00_51101_PERSONAL	Personalaufwand Planung/Entwicklung	51.1.01
00_35101_PERSONAL	Personalaufwand soziale Angelegenheiten	35.1.01
00_42101_PERSONAL	Personalaufwand Sportförderung	42.1.01
00_42401_PERSONAL	Personalaufwand Sporthalle Haste	42.4.01
00_42402_PERSONAL	Personalaufwand Sporthalle Waltringhausen	42.4.02
00_12203_PERSONAL	Personalaufwand Standesamt	12.2.03
00_12101_PERSONAL	Personalaufwand Statistik/Wahlen	12.1.01
00_11113_PERSONAL	Personalaufwand Steuerabteilung	11.1.13
00_36101_PERSONAL	Personalaufwand Übernahme Gebühren	36.1.01
00_11101_PERSONAL	Personalaufwand Verwaltungsleitung	11.1.01
00_53301_PERSONAL	Personalaufwand Wasserversorgung	53.3.01
00_54501_PERSONAL	Personalaufwand Winterdienst	54.5.01

Unterhaltung der Außenanlagen

Budgetname	Bezeichnung	Produkt
00_57301_UNTERH-AUS	Unterhaltung Aussenanlagen Bauhof	57.3.01
00_12601_UNTERH_AUS	Unterhaltung Aussenanlagen Brandschutz	12.6.01
00_21101_UNTERH_AUS	Unterhaltung Aussenanlagen GS Bad Nenndorf	21.1.01
00_21102_UNTERH_AUS	Unterhaltung Aussenanlagen GS Haste	21.1.02
00_42403_UNTERH_AUS	Unterhaltung Aussenanlagen Hallenbad	42.4.03
00_36502_UNTERH_AUS	Unterhaltung Aussenanlagen KiGa Bahnhofstr.	36.5.02
00_36501_UNTERH_AUS	Unterhaltung Aussenanlagen KiGa Erlengrundstr.	36.5.01
00_36503_UNTERH_AUS	Unterhaltung Aussenanlagen KiGa Haste	36.5.03
00_36504_UNTERH_AUS	Unterhaltung Aussenanlagen KiGa Helsinghausen	36.5.04
00_36505_UNTERH_AUS	Unterhaltung Aussenanlagen KiGa Hohnhorst	36.5.05
00_36506_UNTERH_AUS	Unterhaltung Aussenanlagen KiGa Rehren	36.5.06
00_36511_UNTERH_AUS	Unterhaltung Außenanlagen Kinderkrippe Hohefeld	36.5.11
00_11104_UNTERH_AUS	Unterhaltung Aussenanlagen Liegenschaften	11.1.04
00_42401_UNTERH_AUS	Unterhaltung Aussenanlagen Sporthalle Haste	42.4.01
00_42402_UNTERH_AUS	Unterhaltung Aussenanlagen Sporthalle Waltringhaus	42.4.02

Übersicht über die Budgets der Ämter

Die Einzelbudgets sind untereinander nicht deckungsfähig

Teilhaushalt 1 (Amt 10)

Budgetname	Bezeichnung	Produkt
00_11101_LEITUNG_ORG	Budget Vw.-Leitung/Organe	11.1.01
00_11101_BGM	Verfüungsmittel SG-Bürgermeister	11.1.01
00_11102_PERSONALANG	Budget Personalangelegenheiten	11.1.02
00_11103_INNERE_VW	Budget Innere Verwaltungsangelegenheiten	11.1.03
00_11104_LIEGENSCHAF	Budget Liegenschaftsverwaltung	11.1.04
00_11104_INVEST	Investitionen Liegenschaften	11.1.04
00_11104_BAUHOF_LE	Leistungsentgelte Bauhof Liegenschaften	11.1.04
00_11105_EINR_GES_VW	Budget Einrichtungen gesamte Verwaltung	11.1.05
00_11105_INVEST	Investitionen Einrichtungen ges. Verw.	11.1.05
00_11106_EDV	Budget EDV	11.1.06
00_11106_INVEST	Investitionen EDV	11.1.06
00_54701_ÖPNV	Budget ÖPNV	54.7.01

Teilhaushalt 2 (Amt 20)

Budgetname	Bezeichnung	Produkt
00_11110_FINANZVERW	Budget Finanzverwaltung	11.1.10
00_11113_STEUERN_ABG	Budget Steuern und Abgaben	11.1.13
00_11114_KASSE	Budget Samtgemeindekasse	11.1.14
00_53301_WASSERVERS	Budget Wasserversorgung	53.3.01
00_53301_INVEST	Investitionen Wasserversorgung	53.3.01
00_53301_INVEST_EINZ	Investitionen Wasserversorgung Beiträge	53.3.01
00_53301_BAUHOF_LE	Leistungsentgelte Bauhof Wasserversorgung	53.3.01
00_53301_MWST	Vor-/Umsatzsteuern Wasserversorgung	53.3.01
00_57501_BGA	Budget Betrieb gewerblicher Art	57.5.01
00_61101_ALLG_ZUWEIS	Budget Zuweisungen und Umlagen	61.1.01

00_61201_KREDITE	Budget Kredite	61.2.01
00_61201_KREDITE_FIN	Tilgung/Neuaufnahme Kredite	61.2.01
00_61202_RÜCKLAGEN	Budget Rücklagen	61.2.02
00_61202_RÜLA_FINANZ	Entnahme/Zuführung Rücklagen	61.2.02
00_61203_DECK_RESERV	Budget Deckungsreserve	61.2.03

Teilhaushalt 3 (Amt 30)

Budgetname	Bezeichnung	Produkt
00_12101_WAHLEN	Budget Statistik und Wahlen	12.1.01
00_12201_ORDNUNG	Budget Ordnungsverwaltung	12.2.01
00_12201_INVEST	Investitionen Ordnungsverwaltung	12.2.01
00_12201_BAUHOF_LE	Leistungsentgelte Bauhof Ordnungsamt	12.2.01
00_12202_BÜRGERBÜRO	Budget Bürgerbüro	12.2.02
00_12202_INVEST	Investitionen Bürgerbüro	12.2.02
00_12203_STANDESAMT	Budget Standesamt	12.2.03
00_12203_INVEST	Investitionen Standesamt	12.2.03
00_12601_BRANDSCHUTZ	Budget Brandschutz	12.6.01
00_12601_BRANDS_GM	Budget Brandschutz Gemeindebrandmeister	12.6.01
00_12601_INVEST	Investitionen Brandschutz	12.6.01
00_12601_INVEST_EINZ	Investitionen Brandschutz Zuwendungen	12.6.01
00_12601_BAUHOF_LE	Leistungsentgelte Bauhof Brandschutz	12.6.01
00_21101_GSBN_SCHULE	Budget Grundschule Bad Nenndorf Schule	21.1.01
00_21101_GSBN_VW	Budget Grundschule Bad Nenndorf Verwaltung	21.1.01
00_21101_INVEST	Investitionen GS Bad Nenndorf	21.1.01
00_21101_INVEST_EINZ	Investitionen GS Bad Nenndorf Zuwendungen	21.1.01
00_21101_BAUHOF_LE	Leistungsentgelte Bauhof GS Bad Nenndorf	21.1.01
00_21102_GSHA_SCHULE	Budget Grundschule Haste Schule	21.1.02
00_21102_GSHA_VW	Budget Grundschule Haste Verwaltung	21.1.02
00_21102_INVEST	Investitionen GS Haste	21.1.02
00_21102_INVEST_EINZ	Investitionen GS Haste Zuwendungen	21.1.02
00_21102_BAUHOF_LE	Leistungsentgelte Bauhof GS Haste	21.1.02
00_24401_INVEST	Kreisschulbaukasse	24.4.01
00_27201_BÜCHEREI	Budget Evangelisch-Öffentliche-Bücherei	27.2.01
00_27201_INVEST	Investitionen Bücherei	27.2.01
00_28101_KULTUR	Budget Förderung kult. Einrichtungen	28.1.01
00_31501_OBDACHLOSE	Budget Einrichtungen für Wohnungslose	31.5.01
00_31501_BAUHOF_LE	Leistungsentgelte Bauhof Obdachlosenwohnhaus	31.5.01
00_35101_SOZ_ANGEL	Budget sonstige soziale Angelegenheiten	35.1.01
00_36101_ÜBERN_GEBÜH	Budget Übernahme KiGa-und Hortgebühren	36.1.01
00_36201_JUGENDARB	Budget sonstige Jugendarbeit	36.2.01
00_36501_INVEST	Investitionen KiGa Erlengrundstraße	36.5.01
00_36501_BUDGET	KiGa Erlengrundstr. Budget	36.5.01
00_36501_ERTRÄGE	KiGa Erlengrundstr. Erträge	36.5.01
00_36501_BAUHOF_LE	Leistungsentgelte Bauhof KiGa Erlengrundstr.	36.5.01
00_36502_INVEST	Investitionen KiGa Bahnhofstraße	36.5.02
00_36502_BUDGET	KiGa Bahnhofstr. Budget	36.5.02
00_36502_ERTRÄGE	KiGa Bahnhofstr. Erträge	36.5.02
00_36502_BAUHOF_LE	Leistungsentgelte Bauhof KiGa Bahnhofstr.	36.5.02
00_36503_INVEST	Investitionen KiGa Haste	36.5.03

00_36503_BUDGET	KiGa Haste Budget	36.5.03
00_36503_ERTRÄGE	KiGa Haste Erträge	36.5.03
00_36503_BAUHOF_LE	Leistungsentgelte Bauhof KiGa Haste	36.5.03
00_36504_INVEST	Investitionen KiGa Helsinghausen	36.5.04
00_36504_BUDGET	KiGa Helsinghausen Budget	36.5.04
00_36504_ERTRÄGE	KiGa Helsinghausen Erträge	36.5.04
00_36504_BAUHOF_LE	Leistungsentgelte Bauhof KiGa Helsinghausen	36.5.04
00_36504_PERSONAL	Personalaufwand KiGa Helsinghausen	36.5.04
00_36505_INVEST	Investitionen KiGa Hohnhorst	36.5.05
00_36505_BUDGET	KiGa Hohnhorst Budget	36.5.05
00_36505_ERTRÄGE	KiGa Hohnhorst Erträge	36.5.05
00_36505_BAUHOF_LE	Leistungsentgelte Bauhof KiGa Hohnhorst	36.5.05
00_36506_INVEST	Investitionen KiGa Rehren	36.5.06
00_36506_BUDGET	KiGa Rehren Budget	36.5.06
00_36506_ERTRÄGE	KiGa Rehren Erträge	36.5.06
00_36506_BAUHOF_LE	Leistungsentgelte Bauhof KiGa Rehren	36.5.06
00_36507_BUDGET	Hort Bad Nenndorf Budget	36.5.07
00_36507_ERTRÄGE	Hort Bad Nenndorf Erträge	36.5.07
00_36507_INVEST	Investitionen Hort Bad Nenndorf	36.5.07
00_36508_BUDGET	Hort Haste Budget	36.5.08
00_36508_ERTRÄGE	Hort Haste Erträge	36.5.08
00_36508_INVEST	Investitionen Hort Haste	36.5.08
00_36510_BUDGET	Kinderkrippe Kleeblättchen Budget	36.5.10
00_36510_ERTRÄGE	Kinderkrippe Kleeblättchen Erträge	36.5.10
00_36511_INVEST	Investitionen Kinderkrippe Hohefeld	36.5.11
00_36511_BUDGET	Kinderkrippe Hohefeld Budget	36.5.11
00_36511_ERTRÄGE	Kinderkrippe Hohefeld Erträge	36.5.11
00_3650901_EV_KIGA	Evangelischer KiGa Zuschuss	3650901
00_3650901_INVEST	Investitionen evang. Kindergarten	3650901
00_3650902_KIGA_KLEE	KiGa Kleeblättchen Zuschuss	3650902
00_3650903_WALDKIGA	Waldkindergarten Zuschuss	3650903
00_3650904_INVEST	Investitionen Krippe Lebenshilfe	3650904
00_3650904_KRIPPE	Kinderkrippe Lebenshilfe Zuschuss	3650904
00_3650905_INVEST	Investitionen sonstige Kinderbetreuung	3650905
00_3650905_SONSTBETR	Sonstige Kinderbetreuung	3650905
00_3650906_KIGA_AUSW	Auswärtige Kindergärten	3650906
00_3650907_KIGA_HOHE	Zuschuss Kindergarten Hohefeld	3650907
00_41201_GESUND_EINR	Gesundheitseinrichtungen Zuschuss	41.2.01
00_42101_BAUHOF_LE	Leistungsentgelte Bauhof Sportförderung	42.1.01
00_42101_SPORT	Sportförderung	42.1.01
00_42401_INVEST	Investitionen Sporthalle Haste	42.4.01
00_42401_INVEST_EINZ	Investitionen Sporthalle Haste Zuwendungen	42.4.01
00_42401_BAUHOF_LE	Leistungsentgelte Bauhof Sporthalle Haste	42.4.01
00_42401_HALLE_HASTE	Sporthalle Haste Budget	42.4.01
00_42402_INVEST	Investitionen Sporthalle Waltringhausen	42.4.02
00_42402_BAUHOF_LE	Leistungsentgelte Bauhof Sporthalle Waltringhausen	42.4.02
00_42402_HALLE_WALT	Sporthalle Waltringhausen Budget	42.4.02
00_42403_BAUHOF_LE	Leistungsentgelte Bauhof Hallenbad	42.4.03
00_51101_PLANUNG	Planung und Entwicklung Budget	51.1.01

00_57303_MARKT

Wochenmarkt Budget

57.3.03

Teilhaushalt 4 (Amt 60)

Budgetname	Bezeichnung	Produkt
00_54101_STRASSEN	Gemeindeverbindungsstraßen Budget	54.1.01
00_54101_BAUHOF_LE	Leistungsentgelte Bauhof Gem.-verb.-straßen	54.1.01
00_54103_BAUHOF_LE	Leistungsentgelte Bauhof Gemeindestraßen	54.1.03
00_54501_INVEST	Investitionen Winterdienst	54.5.01
00_54501_BAUHOF_LE	Leistungsentgelte Bauhof Winterdienst	54.5.01
00_54501_WINTERDIENS	Winterdienst Budget	54.5.01
00_54502_BELEUCHTUNG	Straßenbeleuchtung Budget	54.5.02
00_54601_PARKPLÄTZE	Budget Parkplätze	54.6.01
00_55301_FRIEDHÖFE	Friedhofswesen Budget	55.3.01
00_55301_INVEST	Investitionen Friedhöfe	55.3.01
00_55301_BAUHOF_LE	Leistungsentgelte Bauhof Friedhöfe	55.3.01
00_55401_NATURSCHUTZ	Budget Naturschutz-Landschaftspflege	55.4.01
00_55401_INVEST	Investitionen Naturschutz-Landschaftspflege	55.4.01
00_55401_BAUHOF_LE	Leistungsentgelte Bauhof Naturschutz	55.4.01
00_57301_BAUHOF	Baubetriebshof Budget	57.3.01
00_57301_INVEST	Investitionen Baubetriebshof	57.3.01
00_57301_BAUHOF_LE	Leistungsentgelte Bauhof	57.3.01
00_57303_BAUHOF_LE	Leistungsentgelte Bauhof Wochenmarkt	57.3.03
00_11108_GEB_MANAGEM	Budget Gebäudemanagement	11.1.08

Abwasserbeseitigung

Budgetname	Bezeichnung	Produkt
00_53801_ABWASSER	Budget Abwasserbeseitigung	53.8.01
00_53801_ERTRÄGE	Erträge Abwasserbeseitigung	53.8.01
00_53801_INVEST	Investitionen Abwasserbeseitigung	53.8.01
00_53801_INVEST_EINZ	Investitionen Abwasserbeseitigung Beiträge	53.8.01
00_53801_BAUHOF_LE	Leistungsentgelte Bauhof Abwasserbeseitigung	53.8.01
00_53811_ABWASSER	Budget Abwasserbeseitigung	53.8.11
00_53811_ERTRÄGE	Erträge Abwasserbeseitigung	53.8.11
00_53811_INVEST	Investitionen Abwasserbeseitigung	53.8.11
00_53811_INVEST_EINZ	Investitionen Abwasserbeseitigung Beiträge	53.8.11
00_53811_BAUHOF_LE	Leistungsentgelte Bauhof Abwasserbeseitigung	53.8.11

16 Übersicht über die Schulden

Übersicht über den voraussichtlichen Stand der Schulden

Art der Schulden		Stand zu Beginn des Vorjahres 2 0 1 7 - 1.000 Euro -	Voraussichtlicher Stand zu Beginn des Haushaltsjahres 2 0 1 8 - 1.000 Euro -
1.	Geldschulden aus		
1.1	Anleihen	0	0
1.2	Verbindlichkeiten aus Krediten für Investitionstätigkeiten	11.908	11.306
1.3	Liquiditätskredite	0	0
1.4	sonstige Geldschulden	0	0
2.	Verbindlichkeiten aus kreditähnlichen Rechtsgeschäften	0	0
3.	Verbindlichkeiten aus Lieferungen und Leistungen	0	0
4.	Transferverbindlichkeiten	0	0
5.	Sonstige Verbindlichkeiten	0	0
Schulden insgesamt		11.908	11.306
Nachrichtlich: offene Kreditermächtigung		550	1.818

17 Vorschuss- & Verwahrgeldkonten

VORSCHUSSKONTEN

1651010	Vorschüsse LOGA
1651020	Überzahlungen LOGA
1651101	Lohn- und Gehaltsvorschüsse
1651111	Handvorschüsse
1651121	Sportzentrum Bad Nenndorf
1651141	Sonstige Vorschüsse

VERWAHRGELDKONTEN

2729001	Verbindlichkeiten an Mitarbeiter
2729011	Verbindlichkeiten gegenüber VBL
2729101	Durchlaufende Gelder
2729111	Spenden
2729121	Einziehungsersuchen
2729131	Betriebsmittel
2729141	Sicherheitsbeträge
2729151	Mahn- und Vollstreckungsgebühren
2729161	Abwassergebühren
2729171	Wasserbenutzungsgebühren
2729181	Personalkosten BgA

