


# Stadt Bad Nenndorf

## Haushaltssatzung und Haushaltsplan

für das

Haushaltsjahr 2016





## Inhaltsverzeichnis

	Seite
Statistische Angaben	5
Haushaltssatzung	7 - 9
Vorbericht	11 - 53
Gesamtergebnis- und Gesamtfinanzplan	55 - 57
Teilergebnis- und Teilfinanzpläne	59 - 280
Querschnitt Ergebnishaushalt	281
Querschnitt Finanzhaushalt	282 - 283
Stellenplan	285
Übersicht über die Budgets	287
Übersicht über die Schulden	289
Vorschuss- und Verwahrgeldkonten	291
Wirtschaftsplan „Kurbetriebe“	293 - 307
Jahresabschluss und Wirtschaftsplan Kur- und Tourismusgesellschaft Staatsbad Nenndorf mbH	309 - 331



## Statistische Angaben

### I. Einwohnerzahlen der Stadt Bad Nenndorf

Stand:	17.05.1939	2.551
	13.09.1950	3.923
	27.05.1970	5.877
	30.06.1973	6.081
	30.06.1974*	8.240
	31.12.1995	9.788
	31.12.1998	10.042
	31.12.2000	10.062
	31.12.2001	10.135
	31.12.2002	10.219
	31.12.2003	10.230
	31.12.2004	10.280
	31.12.2005	10.296
	31.12.2006	10.401
	30.06.2007	10.432
	30.06.2008	10.450
	30.06.2009	10.438
	30.06.2010	10.503
	30.06.2011	10.482
	30.06.2012	10.613
	31.12.2013	10.408
	31.12.2014	10.537

\* nach Eingliederung von Horsten, Riepen und Waltringhausen

### II. Flächengröße und Bevölkerungsdichte

Flächengröße:	23,23 qkm
Bevölkerungsdichte:	454 Einwohner je qkm

### III. Straßen (Stand 2000)

(ohne Bundes- und Landesstraßen, ohne Wirtschaftswege)

Gemeindestraßen	54,421 km
Gemeindeverbindungsstraßen	2,710 km
Kreisstraßen	9,080 km



**H a u s h a l t s s a t z u n g**  
**der Stadt Bad Nenndorf**  
**für das Haushaltsjahr 2 0 1 6**

Aufgrund des § 112 des Niedersächsischen Kommunalverfassungsgesetzes hat der Rat der Stadt Bad Nenndorf in der Sitzung am 17.02.2016 folgende Haushaltssatzung beschlossen:

§ 1

Der Haushaltsplan für das Haushaltsjahr 2016 wird

1.	im <b>Ergebnishaushalt</b> mit dem jeweiligen Gesamtbetrag	
1.1	der ordentlichen Erträge auf	10.004.100 Euro
1.2	der ordentlichen Aufwendungen auf	10.004.100 Euro
1.3	der außerordentlichen Erträge auf	0 Euro
1.4	der außerordentlichen Aufwendungen auf	0 Euro
2.	im <b>Finanzhaushalt</b> mit dem jeweiligen Gesamtbetrag	
2.1	der Einzahlungen aus laufender Verwaltungstätigkeit	9.784.500 Euro
2.2	der Auszahlungen aus laufender Verwaltungstätigkeit	9.330.300 Euro
2.3	der Einzahlungen für Investitionstätigkeit	3.292.000 Euro
2.4	der Auszahlungen für Investitionstätigkeit	3.668.700 Euro
2.5	der Einzahlungen für Finanzierungstätigkeit	0 Euro
2.6	der Auszahlungen für Finanzierungstätigkeit	77.500 Euro

festgesetzt.

Nachrichtlich: Gesamtbetrag

-	der Einzahlungen des Finanzhaushalts	13.076.500 Euro
-	der Auszahlungen des Finanzhaushalts	13.076.500 Euro

Der Wirtschaftsplan der Kurbetriebe Bad Nenndorf für das Haushaltsjahr 2016 wird festgesetzt:

im Erfolgsplan mit		
Erträgen in Höhe von		2.120.400 Euro
Aufwendungen in Höhe von		2.120.400 Euro
im Vermögensplan mit		
Einnahmen in Höhe von		2.591.000 Euro
Ausgaben in Höhe von		2.591.000 Euro





## § 2

Der Gesamtbetrag der vorgesehenen Kreditaufnahmen für Investitionen und Investitionsförderungsmaßnahmen (Kreditermächtigung) wird auf 1.650.000 Euro, davon 1.650.000 € für den BgA, festgesetzt.

## § 3

Verpflichtungsermächtigungen werden nicht veranschlagt.

## § 4

Der Höchstbetrag, bis zu dem im Haushaltsjahr 2016 Liquiditätskredite zur rechtzeitigen Leistung von Auszahlungen in Anspruch genommen werden dürfen, wird auf 1.000.000 Euro festgesetzt.

## § 5

Die Steuersätze (Hebesätze) für die Realsteuern werden für das Haushaltsjahr 2016 wie folgt festgesetzt:

### 1. Grundsteuer

1.1 für die land- und forstwirtschaftlichen Betriebe (Grundsteuer A)	340 v.H.
1.2 für die Grundstücke (Grundsteuer B)	350 v.H.

2. Gewerbesteuer	380 v.H.
------------------	----------

## § 6

Als unerhebliche überplanmäßige Ausgaben, denen der Stadtdirektor nach § 117 Abs. 1 Satz 2 NKomVG zustimmen kann, gelten

bei Haushaltsansätzen bis 2.500 Euro:	Überschreitungen bis 500 Euro
bei Haushaltsansätzen über 2.500 bis einschl.6.000 Euro:	Überschreitungen bis 1.500 Euro
bei Haushaltsansätzen über 6.000 Euro:	Überschreitungen bis zu 10 % des jeweiligen Haushaltsansatzes; höchstens jedoch bis zu 3.000 Euro.

Außerplanmäßige Ausgaben gelten bis zu einem Betrage von 500 Euro als unerheblich.

Die Unterrichtung des Rates nach § 117 Abs. 1 Satz 2 NKomVG kann auch in der Weise erfolgen, dass die Ratsmitglieder von der Leistung über- und außerplanmäßiger Ausgaben innerhalb von 3 Monaten schriftlich in Kenntnis gesetzt werden.

Bad Nenndorf, den 17.02.2016

**Stadt Bad Nenndorf**

**Olk**  
**Bürgermeisterin**

**Schmidt**  
**Stadtdirektor**



**V o r b e r i c h t**  
**zum Haushaltsplan der Stadt Bad Nenndorf**  
**für das Haushaltsjahr 2016**

**Allgemeines**

Seit dem Jahr 2010 wird der Haushalt der Stadt Bad Nenndorf nach dem Neuen Kommunalen Rechnungswesen aufgestellt.

Der Haushaltsplan gliedert sich in einen Ergebnishaushalt und einen Finanzhaushalt auf. Beide Haushalte enthalten zusätzliche Spalten für die drei Folgejahre.

Im Ergebnishaushalt werden die laufenden Erträge und Aufwendungen veranschlagt. Zu den Aufwendungen gehören die Abschreibungen (Ziffer 16 des Ergebnisplans). Sie bilden den Werteverzehr des Vermögens ab. Den Abschreibungen stehen die Auflösungserträge aus Sonderposten (Ziffer 3 des Ergebnisplans) gegenüber. Sonderposten werden gebildet, wenn für Investitionen Zuschüsse oder Beiträge eingenommen werden. Sie werden in demselben Zeitraum, in dem das Anlagegut abgeschrieben wird, ertragswirksam aufgelöst. Im Gegensatz zu den meisten anderen Erträgen und Aufwendungen sind die Abschreibungen und Auflösungserträge nicht zahlungswirksam und werden daher nicht im Finanzhaushalt veranschlagt.

Nach der neuen Buchungssystematik werden die Erträge mit einem negativen Vorzeichen dargestellt. Übersteigt die Summe der Erträge die Summe der Aufwendungen, wird also ein Überschuss ausgewiesen, so erhält das Jahresergebnis ein negatives Vorzeichen.

Der Finanzhaushalt bildet alle Einzahlungen und Auszahlungen ab. Er wird gegliedert in Ein- und Auszahlungen aus laufender Verwaltungstätigkeit, Ein- und Auszahlungen aus Investitionstätigkeit und Ein- und Auszahlungen aus Finanzierungstätigkeit. Als Saldo des Gesamtfinanzhaushalts wird der voraussichtliche Zahlungsmittelbestand am Jahresende ausgewiesen. Im Finanzhaushalt werden Einzahlungen als positive Größe und Auszahlungen mit negativem Vorzeichen dargestellt.

Die Ansätze der Ein- und Auszahlungen aus laufender Verwaltungstätigkeit ergeben sich aus der Aufstellung des Ergebnishaushaltes. Werden die Ansätze von zahlungswirksamen Erträgen und Aufwendungen im Ergebnishaushalt erhöht oder vermindert, wird dies automatisch in den Finanzhaushalt übertragen.

Der Haushalt ist untergliedert in Produkte, die in der Reihenfolge ihrer Nummerierung sortiert sind. Für jedes Produkt werden der Ergebnisplan und der Finanzplan mit den Haushaltsansätzen ausgewiesen.

Grundsätzlich sind alle Erträge und Aufwendungen eines Produkts als ein Budget gegenseitig deckungsfähig. Darüber hinaus sind Budgets eingerichtet, die bestimmte Aufwendungen über den gesamten Haushalt als gegenseitig deckungsfähig ausweisen. Eine Übersicht über die Budgets ist als Anlage abgedruckt.



## A. Haushaltsjahr 2016

### I. Ergebnishaushalt 2016

Der Gesamtergebnishaushalt weist bei den Erträgen und bei den Aufwendungen einen Betrag im Höhe von 10.004.100 € aus. Er ist damit ausgeglichen

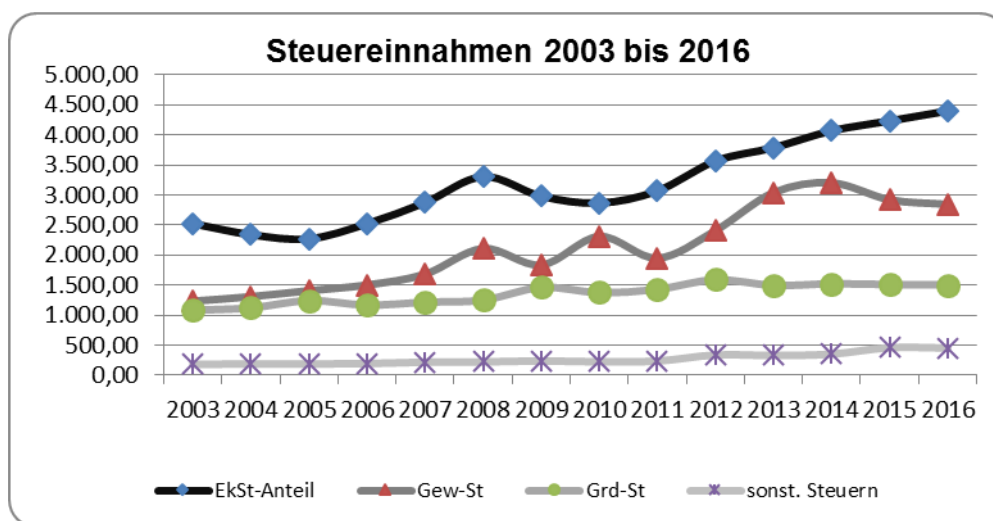
Das Gewerbesteueraufkommen betrug im Jahr 2014 rd. 3,2 Mio € brutto. Im Jahr 2015 werden sich die Einnahmen auf rd. 3,0 Mio € belaufen. Grund dafür war die weiterhin anhaltende gute Konjunkturlage, die auch Auswirkungen auf die Unternehmen in der Stadt Bad Nenndorf hatte. Der Ansatz für 2016 wurde auf der Grundlage des zurzeit bekannten Vorauszahlungssolls in Höhe von rd. 2,845 Mio € und in Erwartung von Gewerbesteuernachzahlungen für Vorjahre ermittelt. Bei der Gewerbesteuerumlage ist ein Vervielfältiger von 69 v.H. in Ansatz gebracht worden.

Der Gemeindeanteil an der Einkommensteuer ist mit 4.400.000 € veranschlagt und wird damit rd. 200.000 € über dem Ergebnis aus dem Vorjahr liegen. Aufgrund der niedrigen Arbeitslosigkeit und der derzeit stabilen Konjunkturlage wird damit das bisher höchste Aufkommen aus der Einkommensteuer erreicht.

Das Aufkommen bei der Grundsteuer A und B ist auf der Grundlage der für das Jahr 2015 geltenden Messbeträge veranschlagt worden. Die Erträge aus der Grundsteuer A betragen 42.000 € und aus der Grundsteuer B 1.461.000 €. Sie liegen damit im Rahmen der Vorjahre.

Der Gemeindeanteil an der Umsatzsteuer ist mit 336.000 € (2015 = 327.500 €) veranschlagt worden. Bei der Vergnügungssteuer wurden, wie in den Vorjahren 90.000 € in Ansatz gebracht. In 2015 wurden Erträge von 108.100 € erzielt. Ob diese Summe in 2016 wieder erreicht wird, bleibt abzuwarten

Bei der Hundesteuer werden Erträge von 28.000 € (2015 = 32.300 €) erwartet.





Die Konzessionsabgabe Strom ist mit 300.000 € und die Konzessionsabgabe Gas mit 90.000 € in Ansatz gebracht.

Auf der Aufwandsseite sind bei dem Produkt 11.1.03 Innere Verwaltungsangelegenheiten 370.000 € als Verwaltungskostenerstattung an die Samtgemeinde veranschlagt. Dies ist eine geringfügige Verminderung von rd. 10.000 € gegenüber dem Vorjahr.

Auf der Ertragsseite sind bei dem Produkt 53.5.01 Beteiligung an Versorgungsunternehmen 33.800 € aus Gewinnanteilen und Avalprovision veranschlagt worden.

Bei dem Produkt 54.1.03 Gemeindestraßen sind für die Unterhaltung von Straßen und Gehwegen, Ampelanlagen und Verkehrszeichen sowie die Unterhaltung und Reinigung von Straßenabläufen und der Erneuerung von Fahrbahnmarkierungen, Anpflanzungen und Pflege von Straßengrün insgesamt 180.800 € veranschlagt worden. Darin enthalten ist auch der Aufwand für die Laubbeseitigung in der Rodenberger Allee (2.000 €) sowie für die Brückenprüfung Wehrweg (11.200 €).

Für die Weiterführung des Baumkatasters (Produkt 55.4.01 Naturschutz- und Landschaftspflege) und für Baumfällaktionen durch Fremdfirmen sind Haushaltsmittel in Höhe von 38.000 € aufgenommen worden. Auf der Ertragsseite sind 3.000 € als Erstattung durch die Samtgemeinde für die Erfassung des Baumbestandes auf samtgemeindeeigenen Grundstücken aufgenommen worden.

Für die Inanspruchnahme des Baubetriebshofes der Samtgemeinde Nenndorf sind Aufwendungen von insgesamt 442.100 € veranschlagt worden (siehe beigefügte Zusammenstellung). Die Zahlungsbeträge sind bei den jeweiligen Produkten in der Zeile 19 enthalten.

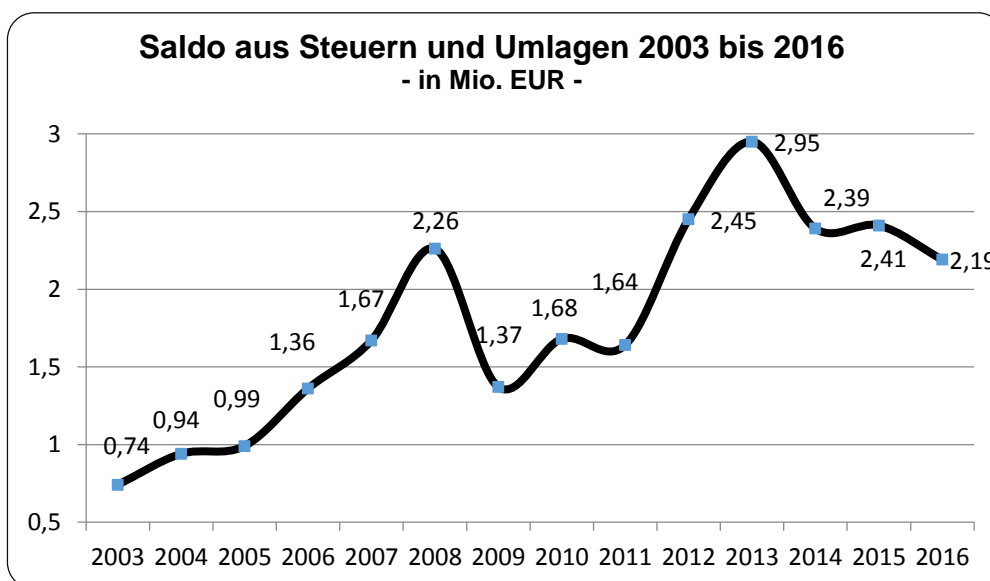
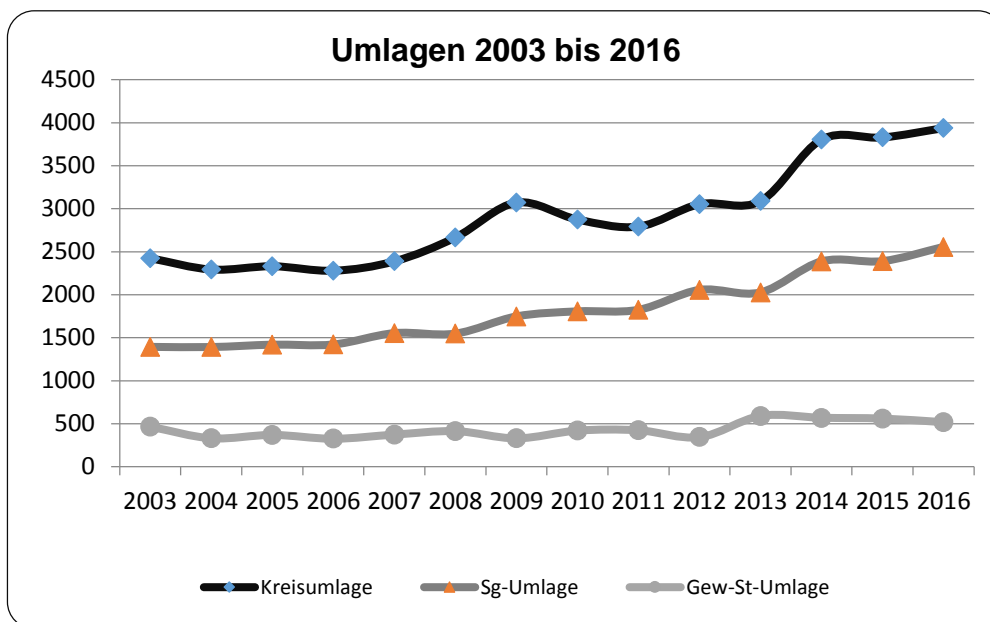
Für den Betrieb gewerblicher Art „Kurbetriebe“ ist ein Verlustausgleich in Höhe von 461.700 € aufgenommen worden. Dies ist eine Verminderung von 100.800 € gegenüber dem Vorjahr. Der Zuschuss kann in den folgenden Jahren noch weiter reduziert werden, bis der Zuschuss des Landes Niedersachsen in den nächsten Jahren entfällt. 21.000 € sind als Zuschuss für die Veranstaltungen der KurT veranschlagt.

Die Kreisumlage wird mit 3.938.600 € voraussichtlich um rd. 108.600 € höher als im Vorjahr sein, da sich die für die Umlagezahlungen relevante Steuerkraftmesszahl gegenüber dem Vorjahr erhöht hat. Grundlage für die Berechnung ist der Kreisumlagesatz in Höhe von 51,8 v.H. aus dem Jahr 2015.

Die Samtgemeindeumlage ist mit 2.554.700 € veranschlagt worden. Sie wird damit die rd. 164.300 € höher sein als im Vorjahr.







Die im Ergebnishaushalt aufgenommenen Auflösungserträge aus Sonderposten und die Abschreibungen entsprechen nahezu den tatsächlichen Werten. Die Differenz zwischen den Erträgen aus der Auflösung von Sonderposten und dem Aufwand für Abschreibungen beträgt rd. 442.200 €.



Nachfolgend werden einzelne Ansätze verschiedener Produkte erläutert:

**Produkt 28101 – Heimat- und sonstige Kulturpflege**

Nr. 18 - Transferaufwendungen		
Agnes-Miegel-Gesellschaft	200 €	
Heimatbund der Grafschaft Schaumburg	100 €	
Sigwardweg-Verein	100 €	
Kulturforum	18.000 €	
„Bad Nenndorf ist bunt“ - Veranstaltungen	1.500 €	
„Bad Nenndorf ist bunt“ – Kulturfest	1.500 €	
Schützenverein Bad Nenndorf (Festkapelle)	2.000 €	
Veranst.-Gemeinschaft Riepener Vereine (Festkapelle)	1.000 €	
Veranst.-Gemeinschaft Riepener Vereine für das Dorfgemeinschaftsfest	500 €	
Dorfgemeinschaftsfest ST Horsten	500 €	
Dorfgemeinschaftsfest ST Waltringhausen	200 €	
Jüd. Gemeinde	500 €	

**Produkt 42101 – Förderung des Sports**

Nr. 18		
Zuschuss für die Benutzung der Außenanlagen im Sportzentrum Bad Nenndorf (Landkreis)	2.000 €	
Sockelbetrag für Gerätebezuschung an Sportvereine	1.200 €	
Zuschuss für Benutzung Hallenbad	4.400 €	
Zuschüsse an Vereine – Erst. Sporthallennutzungs- gebühren für Jugendliche	9.300 €	
Zuschuss an Dt. Olympische Gesellschaft	100 €	

**Produkt 61102 – Gemeindesteuern, Steueranteil, Umlagen**

Nr. 01		
Grundsteuer A	42.000 €	
Grundsteuer B	1.461.000 €	
Gewerbesteuer	2.845.500 €	
Gemeindeanteil an der Einkommensteuer	4.400.000 €	
Gemeindeanteil an der Umsatzsteuer	336.000 €	
Vergnügungssteuer	90.000 €	
Hundesteuer	28.000 €	9.202.500 €
Nr. 18 - Transferaufwendungen		
Gewerbesteuerumlage	518.300 €	
Kreisumlage	3.938.600 €	
Samtgemeindeumlage	2.554.700 €	7.011.600 €



## **II. Finanzhaushalt 2015**

Der Gesamtfinanzhaushalt gliedert sich in drei Teile. Die Summe der Einzahlungen aus laufender Verwaltungstätigkeit beträgt 9.784.500 €. Die Auszahlungen sind mit insgesamt 9.330.300 € veranschlagt. Daraus ergibt sich ein zahlungswirksamer Überschuss aus der laufenden Verwaltungstätigkeit in Höhe von 454.200 €. Damit ist die Stadt Bad Nenndorf in der Lage, die Tilgung für Darlehen in Höhe von 77.500 € zu erwirtschaften. Nach den derzeitigen Steuerprognosen und Umlageberechnungen weist der Finanzhaushalt in den Jahren 2017 bis 2019 jeweils Überschüsse aus, die die geplanten Kredittilgungen decken.

Die Summe der Einzahlungen aus Investitionstätigkeit beträgt 3.292.000 €. Dem stehen Auszahlungen in Höhe von 3.668.700 € gegenüber. Daraus ergibt sich aus der Investitionstätigkeit ein Fehlbedarf in Höhe von 376.700 €. Nach Abzug des zahlungswirksamen Überschusses von 454.200 € und Verrechnung der Tilgungen von 77.500 € ergibt sich kein Kreditbedarf. Der Gesamtfinanzhaushalt ist ausgeglichen.

Folgende Einzahlungen und Auszahlungen für Investitionen sind bei den Produkten veranschlagt:

### **Produkt 10107 – Liegenschaftsverwaltung, sonstiges Grundvermögen**

Verkaufserlös Hohle Straße, Bad Nenndorf = 138.000 €

Verkaufserlös Feldstraße, ST Waltringhausen = 305.000 €

Verkaufserlös Gew.-Fläche Gehrenbreite = 841.000 €

Erwerb von Grundstücken (vorsorgl. Mittelbereitstellung) 271.100 €

### **Produkt 31503 – Vereinsheim**

Sockelbetrag für Anschaffungen Jugendzentrum 1.000 €

Aufstellung Garagen (Zuschuss 5.500 €) 27.600 €

### **Produkt 36601 - Spielplätze**

Sockelbetrag für die Anschaffung von Spielgeräten 22.000 €

### **Produkt 42101 – Förderung des Sports**

Sockelbetrag für Zuschüsse Sportgeräteanschaffungen 800 €

### **Produkt 42411 – Sportanlage Riepen**

Erneuerung Lichtkuppeln Sportanlage Riepen 30.000 €

### **Produkt 42414 – Skateranlage**

Bau eines Skaterparks 60.000 €

### **Produkt 42415 – Sporthalle VfL Bad Nenndorf**

Anbau Halle VfL 114.300 €



**Produkt 51103 – Stadtsanierung und Dorferneuerung**

Sanierung Stadtzentrum 1.802.000 €  
Zuweisung vom Land = 1.201.000 €

Dorferneuerung Riepen 450.000 €  
Zuweisung vom Land = 225.000 €

**Produkt 52301 – Denkmalschutz- und -pflege**

Zuschüsse an private Bauherren  
(Komm. Kofinanzierung) 4.500 €

**Produkt 54103 – Gemeindestraßen**

Straßenausbaubeiträge Steinbrink, Riepen = 115.000 €

Ausbau westl. Entlastungsstraße 13.500 €  
Zuwendung für Investitionstätigkeit = 400.000 €  
Vorsorgl. Mittelbereitstellung für den Grunderwerb  
für Verkehrsflächen – allgem. 5.000 €

Ausbau Radweg K48/K49 55.000 €  
Fußgängerüberweg Gehrenbreite /442 124.000 €  
Erneuerung/Sanierung RW-Kanal Steinbrink, Riepen 44.500 €  
Ausbau von Straßen im Stadtgebiet 10.000 €  
Herstellung Übergang Grüner Weg/Horster Feld 15.000 €

**Produkt 54502 – Straßenbeleuchtung**

Sockelbetrag für die Erweiterung der Straßenbeleuchtung – allgem. 30.000 €  
Straßenbeleuchtung Horster Straße 240.000 €

**Produkt 55101 – Parkanlagen und öffentl. Grünflächen**

Anschaffung Ruhebänke, Papierkörbe u.a. (Sockelbetrag) 9.500 €

**Produkt 55104 – Aussichtsturm und Wanderwege**

Sockelbetrag für Wanderwegbeschilderung 3.000 €

**Produkt 55401 – Naturschutz- und Landschaftspflege**

Ausgleichsmaßnahmen 25.000 €

**Produkt 57101 - Wirtschaftsförderung**

Investitionszuschuss zur Breitbandversorgung ST Riepen 110.000 €  
Wlan Innenstadtbereich 15.000 €

**Produkt 57302 – Anschlagssäulen, Plakattafeln und sonst. Werbeeinrichtungen**

Sockelbetrag für die Anschaffung von Schaukästen und Ortsplänen 2.000 €

**Produkt 57502 – Förderung BgA Kurbetriebe und der Kur- und Tourismus GmbH**

Investitionszuschuss an den BgA 143.900 €





**Produkt 57503 – Allgemeine Förderung des Fremdenverkehrs**

Weihnachtsbeleuchtung

40.000 €

Zur Finanzierung der Investitionen stehen keine Rücklagen mehr zur Verfügung. Im BgA sind noch rd. 61.500 € an Rücklagen gebunden, die 2016 an den Haushalt zurückfließen und für Investitionen zur Verfügung stehen (Zeile 22 - Veräußerung von Finanzvermögensanlagen).

Beim Produkt 61201 – Kredite - ist die Rate für die Tilgung des zur Verbesserung der Wirtschaftsstruktur aufgenommenen Darlehens vom Landkreis Schaumburg in Höhe von 30.700 € veranschlagt. Die veranschlagten Tilgungen für das im Jahr 2010 aufgenommene Darlehn in Höhe von 7.000 € werden vom BgA erstattet. Darüber hinaus sind die Tilgungen für das im Rahmen der Rekommunalisierung E.ON aufgenommene Darlehen und für die Darlehensaufnahme aus dem Jahr 2013 veranschlagt. Für die Finanzierung der Investitionen ist keine Kreditaufnahme geplant. Darüber hinaus ist im Wirtschaftsplan BgA eine Kreditaufnahme in Höhe von 1.650.000 € veranschlagt.

Der Finanzhaushalt aus laufender Verwaltungstätigkeit wird in den kommenden Jahren voraussichtlich Überschüsse erwirtschaften, die für die Deckung der Tilgungen ausreichen werden und darüber hinaus einen Anteil der Investitionen decken. Nach der Finanzplanung sind ab dem Jahr 2016 keine Kreditaufnahmen eingeplant.



## **B. Überblick über das Haushaltsjahr 2015**

### **I. Ergebnishaushalt 2015**

Die Summen des Gesamtergebnishaushalts waren bei den Erträgen mit 9.767.700 € und bei den Aufwendungen mit 9.767.700 € festgesetzt. Mit dem 1. Nachtragshaushaltsplan wurden die ordentlichen Erträge um 180.700 € auf 9.948.400 € und die ordentlichen Aufwendungen um 47.200 € auf 9.814.900 € erhöht. Der Gesamtergebnishaushalt weist damit einen Überschuss in Höhe von 133.500 € aus.

Das Gewerbesteueraufkommen erhöhte sich nach dem 1. Nachtragsplan gegenüber dem Haushaltsansatz von 2.823.000 Mio € um rd. 77.000 €. Das Rechnungsergebnis beträgt rd. 3.016.900 € und liegt damit um 187.800 € unter dem Aufkommen im Jahr 2014.

Bei der Grundsteuer B beträgt das Aufkommen 1.459.800 € und liegt um rd. 48.300 € über dem des Jahres 2014.

Der Gemeindeanteil an der Einkommensteuer beträgt 4.201.400 € und liegt damit um rd. 132.000 € über dem Aufkommen im Jahr 2014. Die Vergnügungssteuer beträgt rd. 108.100 € und ist gegenüber dem Vorjahr um rd. 10.200 € höher.

Aufgrund der Mehreinnahmen bei der Gewerbesteuer erhöhte sich der Ansatz für die Gewerbesteuerumlage um 17.000 € auf 530.200 €. Das Rechnungsergebnis beträgt rd. 560.700 €.

Der Erträge aus der Avalprovision, der Gewinnausschüttung für den erworbenen Anteil an der neu gegründeten Westfalen Weser Energie GmbH & Co. KG und der Steuererstattung betragen rd. 178.100 €.

Auf der Aufwandsseite sind im Laufe des Jahres Haushaltsveränderungen, insbesondere bei den Kosten für den Rückschnitt der Hecke an der Tennisanlage (+ 4.200 €), für den Ersatz der Warmwasserspeicher in der Sporthalle VfL (+ 3.200 €) und bei der Bauleitplanung für die Planung der Erweiterung des Gewerbegebiets Nord (+ 52.600 €) entstanden.

Den zahlreichen Änderungen der Haushaltsansätze im Ergebnishaushalt ist durch den Erlass der 1. Nachtragshaushaltssatzung Rechnung getragen worden.



## **II. Finanzhaushalt 2015**

Mit dem 1. Nachtragshaushaltsplan wurden die Einzahlungen aus laufender Verwaltungstätigkeit von 9.548.100 € um 180.700 € 9.728.800 € und die Auszahlungen aus der laufenden Verwaltungstätigkeit von 9.106.800 € um 47.200 € auf 9.154.000 € erhöht. Im Ergebnis konnte der Überschuss von 441.300 auf 574.800 € erhöht werden.

Mit dem 1. Nachtragshaushaltsplan wurden die Einzahlungen aus Investitionstätigkeit um 566.400 € auf 2.111.400 € und die Auszahlungen für Investitionstätigkeit um 46.700 € auf 4.006.600 € vermindert. Daraus ergibt sich aus der Investitionstätigkeit ein Defizit in Höhe von 1.895.200 €. Die Einzahlungen aus Finanzierungstätigkeit wurden um 386.200 € auf 1.387.300 € erhöht.

Im Ergebnis ist der Nachtragshaushaltsplan im Gesamtfinanzhaushaltsplan ausgeglichen.

Bei den wesentlichen Änderungen, die zum Erlass des 1. Nachtragshaushaltsplans geführt haben, handelt sich um folgende Maßnahmen:

Mindereinzahlungen, da das Grundstück an der Hohlen Straße nicht verkauft wurde,

Mindereinzahlung, da Verkauf von drei Grundstücken an der Feldstraße nicht mehr in 2015 realisiert werden konnten

Mindereinzahlungen, da Fortsetzung der Dorferneuerung Riepen in das Jahr 2016 verschoben wurde

Mindereinzahlung, da Verschiebung der Baumaßnahme Steinbrink Riepen in das Jahr 2016 und somit keine Einzahlung von Straßenausbaubeiträgen im Jahr 2015

Erwerb von Grundstücken für die Erweiterung des Gewerbegebietes Nord

Mehrausgaben, durch höhere Kosten bei Baumaßnahmen auf Gemeindestraßen

Folgende wesentliche Einzahlungen und Auszahlungen für Investitionen sind bei den Produkten veranschlagt:

### **Produkt 11107 - Liegenschaftsverwaltung**

Verkaufserlös Triftstraße = 44.000 €	
Vorsorgliche Mittelbereitstellung für den Erwerb von Grundstücken	100.000 €
Verkaufserlös Baugrundstücke Feldstr., Waltringhausen = 180.000 €	
Grunderwerb Gewerbegebiet Nord	809.000 €
Grunderwerb Horster Str.	6.500 €
Verkaufserlös landwirt. Fläche Waltringhausen = 79.000 €	
Verkauf einer Grünfläche Junkerhof 1 = 1.600 €	
Verkaufserlös Teilfläche Hauptstraße 24 = 4.000 €	

### **Produkt 31503 – Vereinsheim**

Erneuerung Flachdach	70.000 €
Anschaffung eines Beamers	3.000 €
Sonderposten Inventar	1.000 €



**Produkt 36601 - Spielplätze**

Sockelbetrag für die Anschaffung von Spielgeräten	15.000 €
Ballfangzäune	3.000 €

**Produkt 42101 – Förderung des Sports**

Sockelbetrag für Zuschüsse Sportgeräteanschaffungen	800 €
Zuschuss Ski-Gemeinschaft f. Start-/Einlaufbögen	1.000 €
Zuschuss TSV Riepen Defibrillator	1.700 €
Zuschuss MTV Waltringhausen Holzhütte	3.000 €

**Produkt 51103 – Stadtsanierung und Dorferneuerung**

städtebauliche Sanierungs- und Entwicklungsmaßnahmen	2.526.000 €
Zuweisung vom Land = 1.684.000 €	

**Produkt 52301 – Denkmalschutz und -pflege**

Zuschüsse an private Bauherren (komm. Kofinanzierung)	4.500 €
---	---------

**Produkt 54103 – Gemeindestraßen**

Ausbau Westl. Entlastungsstraße	5.000 €
Sanierung/Erneuerung RW-Kanal Bahnhofstraße	8.000 €
Ausbau Minikreisel Einmündung Horster Feld	5.000 €
Planungskosten für die Sicherung des Fußgängerüberweges Gehrenbreite/B 442	10.000 €
Ausbau von Straßen im Stadtgebiet	10.000 €
Vorsorgl. Mittelbereitstellung für den Grunderwerb für Verkehrsflächen – allgem.	5.000 €
RW-Kanal Zentraler Platz	25.100 €
Brunnen Zentraler Platz	190.000 €

**Produkt 54502 – Straßenbeleuchtung**

Sockelbetrag für die Erweiterung der Straßenbeleuchtung – allgem.	20.000 €
Straßenbeleuchtung Horster Straße	20.000 €

**Produkt 54601 – Bau, Betrieb und Unterhaltung der öffentl. Parkplätze**

Invest.-Zuschuss an LK f. San. Hallenbad-Parkplätze	30.000 €
---	----------

**Produkt 55101 – Parkanlagen und öffentl. Grünflächen**

Anschaffung Ruhebänke, Papierkörbe u.a.	3.000 €
---	---------

**Produkt 55104 – Aussichtsturm und Wanderwege**

Sockelbetrag für Wanderwegbeschilderung	3.000 €
---	---------

**Produkt 55401 – Naturschutz- und Landschaftspflege**

Anlegung von Blühstreifen auf Ausgl.-Fläche	16.000 €
Ausgl.-Maßnahmen f. BPlan „östl. Feldstr.“, Whsn.	55.000 €

**Produkt 57302 – Anschlagssäulen, Plakattafeln und sonst. Werbeeinrichtungen**

Sockelbetrag für die Anschaffung von Schaukästen und Ortsplänen	2.000 €
---	---------





**Produkt 57503 – Allgem. Förderung des Fremdenverkehrs**

Weihnachtsbeleuchtung

40.000 €

Zur Finanzierung der Investitionen ist eine Kreditaufnahme von 1.387.300 € veranschlagt.

Mit dem 1. Nachtragshaushaltsplan sind zu Lasten des Haushaltsjahres 2016 folgende Verpflichtungsermächtigungen aufgenommen:

110.000 € für die Breitbandförderung Riepen

15.000 € für die Bereitstellung von Wlan im Innenstadtbereich



## **C. Rückblick auf das Haushaltsjahr 2014**

### **I. Ergebnishaushalt 2014**

Die Summen des Gesamtergebnishaushalts waren bei den Erträgen mit 9.378.700 € und bei den Aufwendungen mit 9.744.300 € festgesetzt. Mit dem 1. Nachtragshaushaltsplan wurden die ordentlichen Erträge um 483.000 € auf 9.861.700 € und die ordentlichen Aufwendungen um 126.400 € auf 9.870.700 € erhöht. Ursprünglich schloss der Gesamtergebnishaushalt mit einem Defizit in Höhe von 365.500 € ab. Durch das positive Ergebnis im 1. Nachtragsplan ergibt sich im Gesamtergebnishaushalt ein geringer Fehlbetrag von 9.000 €.

Das Gewerbesteueraufkommen erhöhte sich nach dem 1. Nachtragsplan gegenüber dem Haushaltsansatz von 2.650.000 € um rd. 446.700 €. Das Rechnungsergebnis beträgt rd. 3.205.000 € und liegt damit um 165.000 € über dem Aufkommen im Jahr 2013.

Bei der Grundsteuer B beträgt das Aufkommen 1.411.500 € und liegt um rd. 42.000 € unter dem des Jahres 2013.

Der Gemeindeanteil an der Einkommensteuer beträgt 4.069.300 € und liegt damit um rd. 281.000 € über dem Aufkommen im Jahr 2013. Die Vergnügungssteuer beträgt rd. 98.000 € und ist gegenüber dem Vorjahr um rd. 16.000 € höher.

Aufgrund der Mehreinnahmen bei der Gewerbesteuer erhöhte sich der Ansatz für die Gewerbesteuerumlage um 73.000 € auf 551.000 €. Das Rechnungsergebnis beträgt rd. 569.000 €.

Der Ertrag aus der Avalprovision und der Gewinnausschüttung für den erworbenen Anteil an der neu gegründeten Westfalen Weser Energie GmbH & Co. KG betragen rd. 43.400 €. Dem stehen Kapitalertragssteuern von 9.700 € gegenüber.

Auf der Aufwandsseite sind im Laufe des Jahres Haushaltsveränderungen, insbesondere bei den Bauunterhaltungs- und Bewirtschaftungskosten der stadt eigenen Gemeindehäuser Deisterweg 4 und 6 (+ 25.000 €), beim Bürgerentscheid Agnes-Miegel-Denkmal (+ 8.000 €), bei den Energie und Reinigungskosten des Mehrgenerationenhauses (- 7.000 €), bei der Bauleitplanung, da u.a. die Planung für das Baugebiet „Wachtland“ nicht durchgeführt wurde (- 16.000 €), beim Produkt Wirtschaftsförderung, da die Maßnahme „Stadtmarketing“ nicht zum Tragen kam (- 20.000 €), beim Verlustausgleich an den BgA (+ 66.700 €), bei der Gewerbesteuerumlage (+ 17.000 €) und bei den an die Samtgemeinde zu zahlenden Leistungsentgelten für die Inanspruchnahme des Baubetriebshofes (+18.700 €) eingetreten.

Den zahlreichen Änderungen der Haushaltsansätze im Ergebnishaushalt ist durch den Erlass der 1. Nachtragshaushaltssatzung Rechnung getragen worden.



## **II. Finanzhaushalt 2014**

Mit dem 1. Nachtragshaushaltsplan wurden die Einzahlungen aus laufender Verwaltungstätigkeit von 9.154.600 € um 483.000 € 9.637.600 € und die Auszahlungen aus der laufenden Verwaltungstätigkeit von 8.879.400 € um 126.400 € auf 9.005.800 erhöht. Im Ergebnis konnte der Überschuss von 275.200 auf 631.800 € erhöht werden.

Mit dem 1. Nachtragshaushaltsplan wurden die Einzahlungen aus Investitionstätigkeit um 35.400 € auf 2.858.100 € und die Auszahlungen für Investitionstätigkeit um 834.800 € auf 3.954.600 € vermindert. Daraus ergibt sich aus der Investitionstätigkeit ein Defizit in Höhe von 1.096.500 €. Die Einzahlungen aus Finanzierungstätigkeit wurden um 800.400 € auf 515.400 € vermindert.

Im Ergebnis ist der Nachtragshaushaltsplan im Gesamtfinanzhaushaltsplan ausgeglichen.

Bei den wesentlichen Änderungen, die zum Erlass des 1. Nachtragshaushaltsplans geführt haben, handelt sich um folgende Maßnahmen:

Mindereinzahlungen, da das Grundstück an der Hohlen Straße nicht verkauft wurde,

Verschiebung der Erneuerung des Flachdaches beim Mehrgenerationenhaus

Erneuerung der Fußgängerbrücke „Bückethaler Landwehr“

Herausnahme des Investitionszuschusses an den BgA

Folgende wesentliche Einzahlungen und Auszahlungen für Investitionen sind bei den Produkten veranschlagt:

### **Produkt 11107 - Liegenschaftsverwaltung**

Verkauf von Baugrundstücken an der Triftstraße und  
an der Hohlen Straße = 3.700 €

Verkauf einer Teilfläche an der Hauptstraße = 3.800 €

Vorsorgliche Mittelbereitstellung für den Erwerb von Grundstücken 100.000 €

### **Produkt 26201 - Musikpflege**

Zuschuss an den Musik- und Trachtenverein für die  
Anschaffung einer Tuba 1.500 €

### **Produkt 31503 – Vereinsheim**

Erneuerung Heizungsanlage 55.000 €

### **Produkt 36601 - Spielplätze**

Sockelbetrag für die Anschaffung von Spielgeräten 10.000 €

### **Produkt 42101 – Förderung des Sports**

Sockelbetrag für Zuschüsse Sportgeräteanschaffungen 800 €

### **Produkt 42411 – Sportanlage Riepen**

Erneuerung Flachdach (Planungskosten) 5.700 €



### **Produkt 51103 – Stadtsanierung und Dorferneuerung**

städtebauliche Sanierungs- und Entwicklungsmaßnahmen 2.975.800 €  
Zuweisung vom Land = 2.052.000 €

#### **Dorferneuerung Riepen**

- Buswendeplatz (Planung) = 110.000 €  
- Wehrweg (Planung) = 100.000 € 210.000€  
Zuweisung vom Land = 40.000 €

### **Produkt 52301 – Denkmalschutz und -pflege**

Zuschüsse an private Bauherren (komm. Kofinanzierung) 4.500 €

### **Produkt 54103 – Gemeindestraßen**

Vorsorgl. Mittelbereitstellung für den Grunderwerb  
für Verkehrsflächen – allgem. 5.000 €  
Vorsorgl. Mittelbereitstellung für den Ausbau von Straßen im  
Stadtgebiet 20.000 €  
Ausbau Westl. Entlastungsstraße  
Zuweisung vom Land = 370.000 €  
Sanierung/Erneuerung RW-Kanal Bahnhofstraße 102.900 €  
Erneuerung/Sanierung RW-Kanal Parkstraße 2.000 €  
Erneuerung/Sanierung RW-Kanal Kampstraße  
zw. Hauptstraße und Am Thermalbad 3.900 €  
Ersatzbeschaffung Geschwindigkeitsanzeige 3.300 €  
Erneuerung/Sanierung SW-Kanal Steinbrink ST Riepen 12.500 €  
Ausbau Minikreisel Einmündung Horster Feld 20.000 €  
Planungskosten für die Sicherung des Fußgängerüberweges  
Gehrenbreite/B 442 10.000 €  
Fußgängerbrücke „Bückehaler Landwehr“ 13.000 €  
Spenden = 8.000 €

### **Produkt 54502 – Straßenbeleuchtung**

Sockelbetrag für die Erweiterung der Straßenbeleuchtung – allgem. 20.000 €  
Straßenbeleuchtung Bahnhofstraße zw. Kurhausstraße und Bahnhof 55.000 €  
Straßenbeleuchtung Horster Straße zw. Bahnhofstraße und  
Einmündung Am Thermalbad 35.000 €  
Straßenbeleuchtung Fußweg Brunnenstraße/Normandiestraße 8.000 €

### **Produkt 55101 – Parkanlagen und öffentl. Grünflächen**

Anschaffung Ruhebänke, Papierkörbe u.a. 5.000 €

### **Produkt 55104 – Aussichtsturm und Wanderwege**

Zuweisung für die Wanderwegbeschilderung = 12.800 €  
Sockelbetrag für Wanderwegbeschilderung 5.000 €

### **Produkt 55401 – Naturschutz- und Landschaftspflege**

Renaturierung Rodenberger Aue  
- Grunderwerb 42.000 €  
- Planungskosten 19.000 €  
- Baukosten 150.000 € 211.000 €  
Voraussichtliche Zuwendungen = 182.000 €





**Produkt 55501 – Unterhaltung der Wirtschaftswege**

Ausbau Bahe´s Koppelweg 13.000 €  
Zuschuss Jagdgenossenschaft = 5.000 €

**Produkt 57302 – Anschlagsäulen, Plakattafeln und sonst. Werbeeinrichtungen**

Sockelbetrag für die Anschaffung von Schaukästen und Ortsplänen 2.000 €

**Produkt 57503 – Allgem. Förderung des Fremdenverkehrs**

Weihnachtsbeleuchtung 40.000 €

Zur Finanzierung der Investitionen ist eine Kreditaufnahme von 515.400 € veranschlagt.

Mit dem 1. Nachtragshaushaltsplan sind zu Lasten des Haushaltsjahres 2015 folgende Verpflichtungsermächtigungen aufgenommen:

15.000 € für die Anschaffung von Spielgeräten  
und 1.945.000 € für Maßnahmen des BgA für die Jahre 2015 und 2016



### III. Entwicklung des Vermögens 2014

Die Arbeiten für die Erstellung der Eröffnungsbilanz sind noch nicht abgeschlossen. Zurzeit liegen folgende Vermögenswerte vor:

#### Aktiva

<b>1. Grund und Boden</b>		
1.1 Grund und Boden Straßen, Wege, Plätze	11.251.115,56 €	
1.2 Grund und Boden Gebäude, Sportplätze	2.595.856,31 €	
1.3 Grund und Boden Ackerland	2.537.640,84 €	
1.4 Grund und Boden Grünanlagen, Spielplätze	3.937.992,09 €	
1.5 Grund und Boden sonstige	194.666,32 €	<b>20.517.271,12 €</b>
<b>2. Gebäude und Aufbauten</b>		
2.1 Gebäude und Aufbauten Abwasserbes.	2.736.873,97 €	
2.2 Gebäude und Aufbauten Deisterweg 4 + 6	253.106,00 €	
2.3 Gebäude und Aufbauten Vereinsheim	275.254,02 €	
2.4 Gebäude und Aufbauten Halle Riepen	49.511,72 €	
2.5 Gebäude und Aufbauten Aussichtsturm	84.985,69 €	<b>3.399.731,40 €</b>
<b>3. Infrastrukturvermögen</b>		
3.1 Straßen, Wege, Plätze	6.151.054,58 €	
3.2 Wirtschaftswege	3.302.696,16 €	
3.3 Straßenbeleuchtung	263.685,90 €	<b>9.717.436,64 €</b>
<b>4. Anlagen im Bau</b>		
4.1 Anlagen im Bau Hochbau	2.566.063,52 €	
4.2 Anlagen im Bau Tiefbau	163.288,22 €	<b>2.729.351,74 €</b>
<b>5. Ausleihungen</b>		
5.1 Rücklage	1.325.029,47 €	
5.2 Darlehen BgA "Kurbetriebe"	732.543,66 €	<b>2.057.573,13 €</b>
<b>6. Forderungen</b>		
	351.944,41 €	<b>351.944,41 €</b>
<b>7. Kassenbestand</b>		
	872.642,51 €	<b>872.642,51 €</b>
<b>8. Aktive Rechnungsabgrenzung</b>		
	4.251,00 €	<b>4.251,00 €</b>
<b>Summe Aktiva</b>		<b>39.650.201,95 €</b>
<u>Passiva</u>		
<b>1. Sonderposten</b>		
	4.083.086,84 €	<b>4.083.086,84 €</b>
<b>2. Schulden</b>		
	306.700,00 €	<b>306.700,00 €</b>
<b>3. Passive Rechnungsabgrenzung</b>		
	1.303,53 €	<b>1.303,53 €</b>
<b>Summe Passiva (ohne Nettosition)</b>		<b>4.391.090,37 €</b>



## **D. Entwicklung der Steuereinnahmen und Umlagen**

Die Steuereinnahmen und die Umlagen haben sich seit 2008 wie folgt entwickelt (in 1.000):

	2008	2009	2010	2011	2012	2013	2014	2015	2016*
	EUR	EUR	EUR	EUR	EUR	EUR	EUR	EUR	EUR
Grundsteuer A	38	40	41	45	42	43	42	42	42
Grundsteuer B	1.212	1.424	1.336	1.385	1.549	1.454	1.411	1.459	1.461
Gewerbsteuer	2.110	1.836	2.311	1.950	2.409	3.040	3.205	3.016	2.845
Gemeindeanteil an der Einkommensteuer	3.307	2.981	2.867	3.069	3.566	3.788	4.069	4.201	4.400
Gemeindeanteil an der Umsatzsteuer	160	177	180	191	218	221	225	327	336
Vergnügungssteuer	47	46	29	28	101	82	98	108	90
Hundesteuer	15	16	16	18	19	27	30	32	28
<b>Steuereinnahmen insgesamt</b>	<b>6.889</b>	<b>6.520</b>	<b>6.780</b>	<b>6.686</b>	<b>7.904</b>	<b>8.655</b>	<b>9.080</b>	<b>9.185</b>	<b>9.202</b>
Gewerbsteuerumlage	415	332	421	425	346	590	569	560	518
Kreisumlage	2.667	3.072	2.876	2.793	3.054	3.090	3.805	3.830	3.938
Samtgemeindeumlage	1.549	1.748	1.807	1.825	2.056	2.027	2.387	2.390	2.555
<b>Umlagen insgesamt</b>	<b>4.631</b>	<b>5.152</b>	<b>5.104</b>	<b>5.043</b>	<b>5.456</b>	<b>5.707</b>	<b>6.761</b>	<b>6.780</b>	<b>7.011</b>
<b>„Netto“- Steuereinnahmen</b>	<b>2.258</b>	<b>1.368</b>	<b>1.676</b>	<b>1.643</b>	<b>2.448</b>	<b>2.948</b>	<b>2.319</b>	<b>2.405</b>	<b>2.191</b>

\* Haushaltsansatz

## **E. Entwicklung der Rücklagen 2013 – 2016**

### **Allgemeine Rücklage**

<b><u>Bestand am 01.01.2012</u></b>	592.758 EUR
./. Entnahme 2012	<u>0 EUR</u>
<b><u>Bestand am 31.12.2012</u></b>	592.758 EUR
./. Entnahme 2013	<u>0 EUR</u>
<b><u>Bestand am 31.12.2013</u></b>	592.758 EUR
./. Entnahme 2014	<u>592.758 EUR</u>
<b><u>Bestand am 31.12.2014</u></b>	<u><u>0 EUR</u></u>

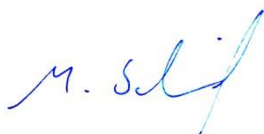


## F. Entwicklung der Schulden 2013 - 2016

<b>Schuldenstand am 01.01.2013</b>	580.129 €
+ Kreditaufnahme (E.ON-Anteil)	666.480 €
./. Tilgung 2012	<u>36.903 €</u>
<b>Schuldenstand am 31.12.2013</b>	1.209.706 €
+ Kreditaufnahme für 2013	650.000 €
./ Tilgung 2014	<u>50.586 €</u>
<b>Schuldenstand am 31.12.2014</b>	1.809.120 €
+ Kreditaufnahme für 2014	515.400 €
./. Tilgung 2015	<u>66.900 €</u>
<b>Schuldenstand am 31.12.2015</b>	3.258.720 €
+ Kreditaufnahme für 2015	1.387.300 €
+ Kreditaufnahme für 2016	- €
./. Tilgung 2016	<u>77.500 €</u>
<b>Schuldenstand am 31.12.2016</b>	<u>4.568.520 €</u>

Bad Nenndorf, den 17.02.2016

Stadt Bad Nenndorf  
Der Stadtdirektor



Schmidt





Samtgemeinde Nenndorf  
- Baubetriebshof -

Arbeitsstunde	=	52,94
Betriebsstunde Unimog	=	35,21
Betriebsstunde Traktor	=	25,89
Betriebsstunde Multicar	=	43,87

**Leistungen des Baubetriebshofes für Objekte der Stadt Bad Nenndorf**  
**Kalkulation 2016 - Bildung von Haushaltsansätzen 2016**

Produkt	Bezeichnung	Arbeitsstunden		Unimog		Traktor		Multicar		Gesamtbetrag	Hh-Ansatz 2015
		Std.	Betrag	Arb.Std.	Betrag	Arb.Std.	Betrag	Std.	Betrag		
11104	Gemeindehäuser	29,75	1.575	0,00	0	7,50	194		0	1.769	1.800
31503	Mehrgen.-Haus	39,50	2.091	0,75	26	2,75	71		0	2.189	2.200
36601	Kinderspielplätze	1.156,63	61.232	11,25	396	66,50	1.722	28,00	1.228	64.578	65.000
42411	Sportstätte Riepen	153,88	8.146	1,50	53	1,38	36	27,88	1.223	9.457	9.500
42412	Sportstätte Waltringh.	99,38	5.261	3,25	114	1,50	39	35,75	1.568	6.983	7.000
42414	Skateranlage	1,63	86	0,00	0	0,00	0	0,50	22	108	200
42415	VfL-Halle	69,88	3.699	0,00	0	1,38	36	1,00	44	3.779	3.800
52301	Glockentürme, Denkm.	189,63	10.039	2,00	70	12,50	324	1,75	77	10.510	10.600
54103	Gemeindestraßen	1.236,00	65.434	17,50	616	5,75	149	0,00	0	66.199	66.200
54103	Bushaltestellen	0,00	0	0	0	0,00	0	0,00	0	0	0
54103	Straßenkontrollen	0,00	0	0	0	0,00	0	0,00	0	0	0
54103	Verkehrszeichen	218,13	11.548	0	0	0,00	0	0,00	0	11.548	11.600
54601	Parkeinrichtungen	39,63	2.098	0,00	0	0,00	0	0,00	0	2.098	2.100
55101	Grünflächen	3.612,75	191.259	37,75	1.329	146,25	3.786	29,75	1.305	197.680	198.000
55104	Wanderwege	190,00	10.059	6,25	220	16,75	434	7,25	318	11.030	11.100
55105	Wohmobilstellplätze	17,88	946	0,00	0	1,63	42	0,00	0	988	1.000
55201	Wasserläufe	202,63	10.727	0,00	0	2,63	68	29,38	1.289	12.084	12.100
55401	Biotope	135,38	7.167	5,50	194	2,25	58	5,50	241	7.660	7.700
55501	Wirtschaftswege	419,63	22.215	5,25	185	4,38	113	15,75	691	23.204	23.200
57503	Weihn.Beleuchtung	166,88	8.834	2,00	70	0,00	0		0	8.905	9.000
		7.979,13	422.415	93,00	3.275	273,13	7.071	182,50	8.006	440.767	442.100



Sanierung Bad Nenndorf - Stadtzentrum	Gesamtübersicht Mittel- und Maßnahmenplanung									
	Ausgaben	Gesamt	2008 - 2014 (tats. abgerechnet)	2015	2016	2017	2018	2019	2020	2021
Rahmenplanung	130.000,00 €	88.391,09 €	15.000,00 €	10.000,00 €	5.000,00 €	5.000,00 €	4.608,91 €	2.000,00 €		
Planung Schittek Brunnen	3.679,02 €	3.679,02 €								
Kurparkplanung	121.273,04 €	121.273,04 €								
Plg. Parkhaus / Parkpalette / Kombistandort	19.539,33 €	19.539,33 €								
Planung Kurhausstraße	42.885,37 €	42.885,37 €								
Planung Kurhausstraße/Am Thermalbad	34.085,90 €	34.085,90 €								
Planung Umgestaltung Fußgängerzone	43.479,93 €	43.479,93 €								
Planung Parkplatz und Poststr.	55.671,07 €	55.671,07 €								
Planung Hauptstraße/Horster Straße	49.077,87 €	49.077,87 €								
Planung Zentraler Platz	70.000,00 €	63.723,22 €	6.276,78 €							
Planung Bahnhofstraße	50.000,00 €	45.161,29 €	4.838,71 €							
Planung Parkstraße/Eingang Süd	20.000,00 €	9.923,17 €	10.076,83 €							
Planung Kampstraße	12.000,00 €	7.656,26 €	4.343,74 €							
Planung Hohe Warte 2. BA	18.251,68 €	18.251,68 €								
Mod.vorunters. Bauliche Anlagen Kurpark	15.000,00 €	15.000,00 €								
Mod.untersuchung Kurhaus/Konzept/Planung	232.121,50 €	232.121,50 €								
Öffentlichkeitsarbeit / Veröffentlichungen	34.541,64 €	27.786,02 €	2.500,00 €	1.500,00 €	1.500,00 €	500,00 €	755,62 €			
Straßenmanagement	42.091,67 €	17.091,67 €	5.000,00 €	5.000,00 €	5.000,00 €	5.000,00 €	5.000,00 €			
Grunderwerb für Erschließungsmaßnahmen	25.000,00 €	540,00 €	1.000,00 €	10.000,00 €			13.460,00 €			
Erbpacht / Rückkauf Kurhaus	833.088,54 €	833.088,54 €								
Bewirtschaftung Kurhaus	290.839,71 €	290.839,71 €								
Betriebsverlagerungen/Umzüge	25.000,00 €			20.000,00 €	5.000,00 €					
Umgestaltung Hohe Warte 1. BA	59.588,61 €	59.588,61 €								
Umgestaltung Hohe Warte 2. BA	105.000,00 €	40.243,40 €	64.756,60 €							
Umgestaltung Kurhausstraße	660.500,00 €	660.240,09 €	259,91 €							
Umgestaltung Kurhausstraße / Am Thermalbad	600.000,00 €	521.915,67 €	78.084,33 €							
Umgestaltung Kurpromenade	380.875,40 €	380.875,40 €								
Umgestaltung Fußgängerzone	650.000,00 €	633.392,57 €	16.607,43 €							
Parkplatz und Poststraße	490.000,00 €	464.339,79 €	25.660,21 €							
Umgestaltung Hauptstraße /Horsterstraße	1.156.550,00 €	987.673,47 €	168.876,53 €							



<b>Umgestaltung Zentraler Platz</b>	1.225.000,00 €		525.000,00 €	700.000,00 €					
<b>Umgestaltung Bahnhofstraße</b>	1.400.450,89 €	332.946,66 €	1.000.000,00 €	67.504,23 €					
<b>Umgestaltung Parkstraße/Eingang Süd</b>	355.000,00 €			355.000,00 €					
<b>Umgestaltung Kampstraße</b>	360.000,00 €			360.000,00 €					
<b>Umgestaltung Parkstraße</b>	120.000,00 €					120.000,00 €			
<b>Umgestaltung Treppe Grund / Weidenkamp</b>	50.000,00 €			50.000,00 €					
<b>Umgestaltung Treppe Kreuzstraße/Hauptstraße</b>	15.000,00 €			15.000,00 €					
<b>Umgestaltung Schmiedestraße</b>	120.000,00 €						120.000,00 €		
<b>Umgestaltung Buchenallee</b>	150.000,00 €							150.000,00 €	
<b>Umgestaltung Am Friedhof</b>	100.000,00 €				100.000,00 €				
<b>Umgestaltung Fußweg Wandelhalle/Thermalbad</b>	enthalten in Zentraler Platz								
<b>Umgestaltung Apothekerweg (Haupt-/Kurhausstr.)</b>	50.000,00 €								50.000,00 €
<b>Mod./Instandsetzung Landgrafenhaus</b>	128.126,98 €	128.126,98 €							
<b>Mod./Instandsetzung Schlösschen</b>	646.281,85 €	646.281,85 €							
<b>MOD Kurhausstraße 4</b>	300.000,00 €		200.000,00 €	100.000,00 €					
<b>Ordnungsmaßnahme Kurhausstr. 4</b>	50.000,00 €		50.000,00 €						
<b>MOD Wincklerbad</b>	50.000,00 €		50.000,00 €						
<b>MOD Bahnhofstraße 23</b>	50.000,00 €			50.000,00 €					
<b>MOD Hauptstraße 6</b>	100.000,00 €				50.000,00 €	50.000,00 €			
<b>Private Maßnahmen (pauschal)</b>	200.000,00 €					50.000,00 €	50.000,00 €	50.000,00 €	50.000,00 €
<b>Trägerhonorar</b>	450.000,00 €	232.882,20 €	35.000,00 €	35.000,00 €	35.000,00 €	30.000,00 €	30.000,00 €	23.495,38 €	28.622,42 €
<b>Citymanagement</b>	80.000,00 €		20.000,00 €	20.000,00 €	10.000,00 €	10.000,00 €	10.000,00 €	5.000,00 €	5.000,00 €
<b>diverse Maßnahmen (u.a. Bauleitplanung/Abwicklung der Sanierung)</b>	30.000,00 €	12.133,65 €	5.000,00 €	2.500,00 €	2.500,00 €	2.500,00 €	2.500,00 €	2.366,35 €	500,00 €
<b>Summe</b>	<b>12.300.000,00 €</b>	<b>7.119.906,02 €</b>	<b>2.288.281,07 €</b>	<b>1.801.504,23 €</b>	<b>214.000,00 €</b>	<b>286.460,00 €</b>	<b>222.864,53 €</b>	<b>232.861,73 €</b>	<b>134.122,42 €</b>
davon Fördermittel (bewilligt bzw. zu beantragen 2/3):		<b>4.746.604,01</b>	<b>1.525.520,71</b>	<b>1.201.002,82</b>	<b>142.666,67</b>	<b>190.973,33</b>	<b>148.576,35</b>	<b>155.241,15</b>	<b>89.414,95</b>
davon Eigenmittel (1/3)		<b>2.373.302,01</b>	<b>762.760,36</b>	<b>600.501,41</b>	<b>71.333,33</b>	<b>95.486,67</b>	<b>74.288,18</b>	<b>77.620,58</b>	<b>44.707,47</b>



## Haushalt 2016

<b>Gesamtergebnisplan Stadt Bad Nenndorf</b>							
Stadt Bad Nenndorf							
	<b>Bezeichnung</b>	<b>Ergebnis 2014</b>	<b>Ansatz 2015</b>	<b>Ansatz 2016</b>	<b>Plan 2017</b>	<b>Plan 2018</b>	<b>Plan 2019</b>
	<b>Ordentliche Erträge</b>						
	1. Steuern und ähnliche Abgaben	-9.081.059,13	-9.039.000,00	-9.202.500,00	-9.408.500,00	-9.706.200,00	-10.053.000,00
	2. Zuwendungen und allgemeine Umlagen außer für Investitionstätigkeit						
	3. Auflösungserträge aus Sonderposten		-219.600,00	-219.600,00	-219.600,00	-219.600,00	-219.600,00
	4. sonstige Transfererträge						
	5. öffentlich-rechtliche Entgelte außer Beiträgen u.ä. Entgelten für Inv.-Tätigkeit	-7.502,33	-6.500,00	-6.500,00	-6.500,00	-6.500,00	-6.500,00
	6. privatrechtliche Entgelte	-121.623,95	-117.300,00	-103.300,00	-103.300,00	-103.300,00	-103.300,00
	7. Kostenerstattungen und Kostenumlagen	-24.628,34	-43.800,00	-43.800,00	-43.800,00	-43.800,00	-43.800,00
	8. Zinsen und ähnliche Finanzerträge	-59.994,75	-47.000,00	-23.600,00	-22.100,00	-22.100,00	-22.100,00
	9. aktivierte Eigenleistungen						
	10. Bestandsveränderungen						
	11. sonstige ordentliche Erträge	-422.899,29	-475.200,00	-404.800,00	-411.100,00	-417.400,00	-423.700,00
	<b>Ordentliche Erträge</b>	<b>-9.717.707,79</b>	<b>-9.948.400,00</b>	<b>-10.004.100,00</b>	<b>-10.214.900,00</b>	<b>-10.518.900,00</b>	<b>-10.872.000,00</b>
	<b>Ordentliche Aufwendungen</b>						
	13. Aufwendungen für aktives Personal	67.331,48	70.900,00	72.000,00	72.900,00	73.800,00	74.700,00
	14. Aufwendungen für Versorgung						
	15. Aufwendungen für Sach- und Dienstleistungen	428.410,26	621.100,00	673.700,00	646.400,00	646.900,00	647.400,00
	16. Abschreibungen	45.339,31	648.900,00	661.800,00	661.800,00	661.800,00	661.800,00
	17. Zinsen und ähnliche Aufwendungen	27.197,66	69.500,00	68.900,00	100.700,00	99.800,00	99.300,00
	18. Transferaufwendungen	7.442.986,15	7.438.400,00	7.578.200,00	7.575.000,00	7.671.100,00	7.713.500,00
	19. sonstige ordentliche Aufwendungen	887.167,99	966.100,00	949.500,00	940.400,00	940.400,00	940.400,00
	20. Überschuss gem. § 15 Abs. 5 GemHKVO						
	<b>Ordentliche Aufwendungen</b>	<b>8.898.432,85</b>	<b>9.814.900,00</b>	<b>10.004.100,00</b>	<b>9.997.200,00</b>	<b>10.093.800,00</b>	<b>10.137.100,00</b>
	<b>Ordentliches Ergebnis (ohne Überschuss gem. § 15 Abs. 5 GemHKVO)</b>	<b>-819.274,94</b>	<b>-133.500,00</b>		<b>-217.700,00</b>	<b>-425.100,00</b>	<b>-734.900,00</b>
	Außerordentl. Erträge						
	Außerordentl. Aufwendungen						
	25. Überschuss gem. § 15 Abs. 6 GemHKVO						
	<b>26. = Summe aus Zeile 24 und 25</b>						
	<b>Außerordentl. Ergebnis (ohne Überschuss gem. § 15 Abs. 6 GemHKVO)</b>						
	<b>Jahresergebnis</b>	<b>-819.274,94</b>	<b>-133.500,00</b>		<b>-217.700,00</b>	<b>-425.100,00</b>	<b>-734.900,00</b>
	29. Summe Jahr.Fehlbetr. aus Vorj. § 2 VI GemHKVO						

## Haushalt 2016

Gesamtfinanzplan Stadt Bad Nenndorf							
Stadt Bad Nenndorf							
	Bezeichnung	Ergebnis 2014	Ansatz 2015	Ansatz 2016	Plan 2017	Plan 2018	Plan 2019
	<b>Einzahlungen aus laufender Verwaltungstätigkeit</b>						
	1. Steuern und ähnliche Abgaben	9.075.807,08	9.039.000,00	9.202.500,00	9.408.500,00	9.706.200,00	10.053.000,00
	2. Zuwendungen und allgemeine Umlagen (außer für Investitionstätigkeit)						
	3. sonstige Transfereinzahlungen						
	4. öffentlich-rechtliche Entgelte (außer Beitr. u. ähnl. Entgelte f. Inv.-Tätigkeit)	7.502,33	6.500,00	6.500,00	6.500,00	6.500,00	6.500,00
	5. privatrechtliche Entgelte (außer für Investitionstätigkeit)	120.930,34	117.300,00	103.300,00	103.300,00	103.300,00	103.300,00
	6. Kostenerstattungen und Kostenumlagen (außer für Investitionstätigkeit)	24.628,34	43.800,00	43.800,00	43.800,00	43.800,00	43.800,00
	7. Zinsen und ähnliche Einzahlungen	74.494,64	62.500,00	38.400,00	36.200,00	35.500,00	34.800,00
	8. Einz. a. d. Veräußerung geringwert. VermGG						
	9. sonstige haushaltswirksame Einzahlungen	404.681,80	459.700,00	390.000,00	397.000,00	404.000,00	411.000,00
	<b>Einzahlungen aus lfd. Verwaltungstät.</b>	<b>9.708.044,53</b>	<b>9.728.800,00</b>	<b>9.784.500,00</b>	<b>9.995.300,00</b>	<b>10.299.300,00</b>	<b>10.652.400,00</b>
	<b>Auszahlungen aus laufender Verwaltungstätigkeit</b>						
	11. Auszahlungen für aktives Personal	-67.331,48	-70.900,00	-72.000,00	-72.900,00	-73.800,00	-74.700,00
	12. Auszahlungen für Versorgung						
	13. Auszahlungen für Sach- und Dienstleistungen und für geringwertige Vermögensgegenstände	-428.410,26	-621.100,00	-673.700,00	-646.400,00	-646.900,00	-647.400,00
	14. Zinsen und ähnliche Auszahlungen	-27.197,66	-69.500,00	-68.900,00	-100.700,00	-99.800,00	-99.300,00
	15. Transferauszahlungen (außer für Investitionstätigkeit)	-7.442.986,15	-7.438.400,00	-7.578.200,00	-7.575.000,00	-7.671.100,00	-7.713.500,00
	16. sonstige haushaltswirksame Auszahlungen	-893.092,99	-954.100,00	-937.500,00	-928.400,00	-928.400,00	-928.400,00
	<b>Auszahlungen aus lfd. Verwaltungstät.</b>	<b>-8.859.018,54</b>	<b>-9.154.000,00</b>	<b>-9.330.300,00</b>	<b>-9.323.400,00</b>	<b>-9.420.000,00</b>	<b>-9.463.300,00</b>
	<b>Saldo aus lfd. Verwaltungstät.</b>	<b>849.025,99</b>	<b>574.800,00</b>	<b>454.200,00</b>	<b>671.900,00</b>	<b>879.300,00</b>	<b>1.189.100,00</b>
	<b>Einzahlungen für Investitionstätigkeit</b>						
	19. Zuwendungen für Investitionstätigkeit	1.582.636,66	1.684.000,00	1.831.500,00	142.000,00	190.000,00	148.000,00
	20. Beiträge u.ä. Entgelte für Investitionstätigk.	63.013,48		115.000,00			
	21. Veräußerung von Sachvermögen		320.600,00	1.284.000,00			
	22. Veräußerung von Finanzvermögensanlagen	777.238,48	106.800,00	61.500,00	7.200,00		
	23. sonstige Investitionstätigkeit						
	<b>Einzahlungen aus Investitionstät.</b>	<b>2.422.888,62</b>	<b>2.111.400,00</b>	<b>3.292.000,00</b>	<b>149.200,00</b>	<b>190.000,00</b>	<b>148.000,00</b>
	<b>Auszahlungen für Investitionstätigkeit</b>						
	25. Erwerb von Grundstücken und Gebäuden	-48.455,20	-937.500,00	-301.100,00			



## Haushalt 2016

<b>Gesamtfinanzplan Stadt Bad Nenndorf</b>							
Stadt Bad Nenndorf							
	<b>Bezeichnung</b>	<b>Ergebnis 2014</b>	<b>Ansatz 2015</b>	<b>Ansatz 2016</b>	<b>Plan 2017</b>	<b>Plan 2018</b>	<b>Plan 2019</b>
	26. Baumaßnahmen	-1.001.888,01	-361.100,00	-1.235.900,00			
	27. Erwerb von beweglichem Sachvermögen	-30.422,93	-141.000,00	-55.500,00	-3.000,00	-3.000,00	-3.000,00
	28. Erwerb von Finanzvermögensanlagen				-388.400,00	-662.500,00	-993.400,00
	29. Aktivierbare Zuwendungen	-2.102.330,00	-2.567.000,00	-2.076.200,00	-218.500,00	-291.500,00	-227.500,00
	30. sonstige Investitionstätigkeit						
	<b>Auszahlungen für Investitionstät.</b>	<b>-3.183.096,14</b>	<b>-4.006.600,00</b>	<b>-3.668.700,00</b>	<b>-609.900,00</b>	<b>-957.000,00</b>	<b>-1.223.900,00</b>
	<b>Saldo aus Investitionstät.</b>	<b>-760.207,52</b>	<b>-1.895.200,00</b>	<b>-376.700,00</b>	<b>-460.700,00</b>	<b>-767.000,00</b>	<b>-1.075.900,00</b>
	<b>33. Finanzmittel-Überschuss/-Fehlbetrag</b>	<b>88.818,47</b>	<b>-1.320.400,00</b>	<b>77.500,00</b>	<b>211.200,00</b>	<b>112.300,00</b>	<b>113.200,00</b>
	<b>Ein-, Auszahlungen aus Finanzierungstätigkeit</b>						
	34. Einz.; Aufn. v. Kred. u. inneren Darl.	650.000,00	1.387.300,00				
	35. Ausz.; Tilg. v. Kred. u. Rückz. v. inn. Darl.	-50.586,16	-66.900,00	-77.500,00	-211.200,00	-112.300,00	-113.200,00
	<b>36. Saldo aus Finanzierungstätigkeit</b>	<b>599.413,84</b>	<b>1.320.400,00</b>	<b>-77.500,00</b>	<b>-211.200,00</b>	<b>-112.300,00</b>	<b>-113.200,00</b>
	<b>37. = Summe der Salden aus Zeile 33 und 36</b>	<b>688.232,31</b>					
	41. Bestand an Zahl.-mitteln am Anf. d HHJ						
	<b>42. Summe liquide Mittel am Ende d. HHJ.</b>	<b>691.394,36</b>					



## Haushalt 2016

<b>Produktbeschreibung 11.1.01 Verwaltungsleitung/Organe</b>		
Stadt Bad Nenndorf		
<b>Produktbereich</b>	11.	Innere Verwaltung
<b>Produktgruppe</b>	11.1	Verwaltungssteuerung und -service
<b>Produkt</b>	11.1.01	Verwaltungsleitung/Organe
<b>Kurzbeschreibung</b>		
<p>Leitung der Verwaltung.</p> <p>Organisation, Unterstützung, Vorbereitung und Betreuung der Sitzungen von Rat und Ausschüssen.</p> <p>Repräsentation der Stadt bei öffentlichen Anlässen und offiziellen Besuchen sowie Durchführung von Ehrungen anlässlich Dienstjubiläen, besonderen Geburtstagen, Hochzeitstagen und ehrenamtlicher Leistungen.</p> <p>Pflege partnerschaftlicher Beziehungen zu den Städten Doudeville und Gdow.</p>		
<b>Rechtsgrundlage</b>		
NKomVG		
<b>Zielgruppen</b>		
<p>Ratsmitglieder</p> <p>Mitglieder der Ausschüsse</p> <p>Öffentlichkeit</p> <p>Mitarbeiter/innen</p> <p>Einwohner/innen</p> <p>Gäste</p>		
<b>Leistungen</b>		
<p>Stadtdirektor und Bürgermeisterin</p> <p>Stadtrat und -ausschüsse</p> <p>Repräsentation und Ehrungen</p> <p>Pflege partnerschaftlicher Beziehungen</p>		

# Haushalt 2016

Teilergebnis 11.1.01 Verwaltungsleitung/Organe							
Stadt Bad Nenndorf							
Nr.	Bezeichnung	Ergebnis 2014	Ansatz 2015	Ansatz 2016	Plan 2017	Plan 2018	Plan 2019
	<b>Ordentliche Erträge</b>						
01	Steuern und ähnliche Abgaben						
02	Zuwendungen und allgemeine Umlagen (außer für Investitionstätigkeit)						
03	Auflösungserträge aus Sonderposten						
04	sonstige Transfererträge						
05	öffentlich-rechtliche Entgelte (außer Beitr. u. ähnl. Entg. für Inv.-tätigkeit)						
06	privatrechtliche Entgelte						
07	Kostenerstattungen und Kostenumlagen						
08	Zinsen und ähnliche Finanzerträge						
09	aktivierte Eigenleistungen						
10	Bestandsveränderungen						
11	sonstige ordentliche Erträge						
<b>12</b>	<b>= Summe ordentliche Erträge</b>						
	<b>Ordentliche Aufwendungen</b>						
13	Aufwendungen für aktives Personal						
14	Aufwendungen für Versorgung						
15	Aufwendungen für Sach- und Dienstleistungen	10.894,57	18.500,00	17.000,00	17.000,00	17.000,00	17.000,00
16	Abschreibungen						
17	Zinsen und ähnliche Aufwendungen						
18	Transferaufwendungen	322,00	3.000,00	1.500,00	1.500,00	1.500,00	1.500,00
19	sonstige ordentliche Aufwendungen	68.786,15	72.700,00	77.200,00	77.200,00	77.200,00	77.200,00
<b>20</b>	<b>= Summe ordentliche Aufwendungen</b>	<b>80.002,72</b>	<b>94.200,00</b>	<b>95.700,00</b>	<b>95.700,00</b>	<b>95.700,00</b>	<b>95.700,00</b>
<b>21</b>	<b>ordentliches Ergebnis (ordentliche Erträge abzüglich ordentliche Aufwendungen)</b>	<b>80.002,72</b>	<b>94.200,00</b>	<b>95.700,00</b>	<b>95.700,00</b>	<b>95.700,00</b>	<b>95.700,00</b>
22	außerordentliche Erträge						
23	außerordentliche Aufwendungen						
<b>24</b>	<b>außerordentliches Ergebnis (außerord. Erträge abzüglich außerord. Aufwendungen)</b>						
<b>25</b>	<b>Jahresergebnis (Saldo aus dem ordentlichen und dem außerordentlichen Ergebnis)</b>	<b>80.002,72</b>	<b>94.200,00</b>	<b>95.700,00</b>	<b>95.700,00</b>	<b>95.700,00</b>	<b>95.700,00</b>
26	Erträge aus internen Leistungsbeziehungen						
27	Aufwendungen aus internen Leistungsbeziehungen						
28	Saldo aus internen Leistungsbeziehungen						
<b>29</b>	<b>Ergebnis unt. Berücks. d. int. Leistungsbeziehungen</b>	<b>80.002,72</b>	<b>94.200,00</b>	<b>95.700,00</b>	<b>95.700,00</b>	<b>95.700,00</b>	<b>95.700,00</b>

## Haushalt 2016

Teilfinanzergebnis 11.1.01 Verwaltungsleitung/Organe							
Stadt Bad Nenndorf							
Nr.	Bezeichnung	Ergebnis 2014	Ansatz 2015	Ansatz 2016	Plan 2017	Plan 2018	Plan 2019
	<b>Einzahlungen aus laufender Verwaltungstätigkeit</b>						
01	Steuern und ähnliche Abgaben						
02	Zuwendungen und allgemeine Umlagen (außer für Investitionstätigkeit)						
03	sonstige Transfereinzahlungen						
04	öffentlich-rechtliche Entgelte (außer Beitr. u. ähnl. Entg. für Inv.-tätigkeit)						
05	privatrechtliche Entgelte (außer für Investitionstätigkeit)						
06	Kostenerstattungen und Kostenumlagen (außer für Investitionstätigkeit)						
07	Zinsen und ähnliche Einzahlungen						
08	Einz. a. d. Veräußerung geringwert. VermGG						
09	sonstige haushaltswirksame Einzahlungen						
<b>10</b>	<b>= Summe d. Einz. aus lfd. Verwaltungstätigkeit</b>						
	<b>Auszahlungen aus laufender Verwaltungstätigkeit</b>						
11	Auszahlungen für aktives Personal						
12	Auszahlungen für Versorgung						
13	Auszahlungen für Sach- und Dienstleistungen	-10.894,57	-18.500,00	-17.000,00	-17.000,00	-17.000,00	-17.000,00
14	Zinsen und ähnliche Auszahlungen						
15	Transferauszahlungen (außer für Investitionstätigkeit)	-322,00	-3.000,00	-1.500,00	-1.500,00	-1.500,00	-1.500,00
16	sonstige haushaltswirksame Auszahlungen	-68.761,15	-72.700,00	-77.200,00	-77.200,00	-77.200,00	-77.200,00
<b>17</b>	<b>= Summe d. Ausz. aus lfd. Verwaltungstätigkeit</b>	<b>-79.977,72</b>	<b>-94.200,00</b>	<b>-95.700,00</b>	<b>-95.700,00</b>	<b>-95.700,00</b>	<b>-95.700,00</b>
<b>18</b>	<b>Saldo aus lfd. Verwaltungstätigkeit (S. Einz. abz. S. Ausz. aus lfd. Verw.tät.)</b>	<b>-79.977,72</b>	<b>-94.200,00</b>	<b>-95.700,00</b>	<b>-95.700,00</b>	<b>-95.700,00</b>	<b>-95.700,00</b>
	<b>Einzahlungen für Investitionstätigkeit</b>						
19	Zuwendungen für Investitionstätigkeit						
20	Beiträge u.ä. Entgelte für Investitionstätigk.						
21	Veräußerung von Sachvermögen						
22	Veräußerung von Finanzvermögensanlagen						
23	sonstige Investitionstätigkeit						
<b>24</b>	<b>= Summe d. Einz. für Investitionstätigkeit</b>						
	<b>Auszahlungen für Investitionstätigkeit</b>						
25	Erwerb von Grundstücken und						

## Haushalt 2016

Teilfinanzergebnis 11.1.01 Verwaltungsleitung/Organe							
Stadt Bad Nenndorf							
Nr.	Bezeichnung	Ergebnis 2014	Ansatz 2015	Ansatz 2016	Plan 2017	Plan 2018	Plan 2019
	Gebäuden						
26	Baumaßnahmen						
27	Erwerb von beweglichem Sachvermögen						
28	Erwerb von Finanzvermögensanlagen						
29	Aktivierbare Zuwendungen						
30	sonstige Investitionstätigkeit						
<b>31</b>	<b>= Summe d. Ausz. für Investitionstätigkeit</b>						
<b>32</b>	<b>Saldo aus Investitionstätigkeit (S. Einz. abz. S. Ausz. aus lfd. Inv.-tät.)</b>						
<b>33</b>	<b>Finanzmittel-Überschuss/-Fehlbetrag (Summe 18 und 32)</b>	<b>-79.977,72</b>	<b>-94.200,00</b>	<b>-95.700,00</b>	<b>-95.700,00</b>	<b>-95.700,00</b>	<b>-95.700,00</b>
	<b>Ein-, Auszahlungen aus Finanzierungstätigkeit</b>						
34	Einz.; Aufn. v. Kred. u. inneren Darl.						
35	Ausz.; Tilg. v. Kred. u. Rückz. v. inn. Darl.						
<b>36</b>	<b>Saldo aus Finanzierungstätigkeit</b>						
<b>37</b>	<b>Finanzmittelveränderung (Summe 33 und 36)</b>	<b>-79.977,72</b>	<b>-94.200,00</b>	<b>-95.700,00</b>	<b>-95.700,00</b>	<b>-95.700,00</b>	<b>-95.700,00</b>

## Haushalt 2016

<b>Produktbeschreibung 11.1.03 Innere Verwaltungsangelegenheiten</b>		
Stadt Bad Nenndorf		
<b>Produktbereich</b>	11.	Innere Verwaltung
<b>Produktgruppe</b>	11.1	Verwaltungssteuerung und -service
<b>Produkt</b>	11.1.03	Innere Verwaltungsangelegenheiten
<b>Kurzbeschreibung</b>		
<p>Zu den inneren Verwaltungsangelegenheiten zählen die Organisation, Gliederung und Geschäftsverteilung der Stadtverwaltung und deren Abwicklung von Personangelegenheiten.</p> <p>Information der Medien und Einwohner/innen über kommunale Anliegen und Ereignisse sowie öffentliche Bekanntmachungen.</p>		
<b>Rechtsgrundlage</b>		
NKomVG, Ratsbeschlüsse, Personalrecht, Geschäftsverteilungsplan, Dienstanweisungen, Hauptsatzung		
<b>Zielgruppen</b>		
Ratsmitglieder Verwaltungsmitarbeiter/innen Einwohner/innen		
<b>Leistungen</b>		
Organisationsangelegenheiten Personalangelegenheiten Presse- und Öffentlichkeitsarbeit		

## Haushalt 2016

Teilergebnis 11.1.03 Innere Verwaltungsangelegenheiten							
Stadt Bad Nenndorf							
Nr.	Bezeichnung	Ergebnis 2014	Ansatz 2015	Ansatz 2016	Plan 2017	Plan 2018	Plan 2019
	<b>Ordentliche Erträge</b>						
01	Steuern und ähnliche Abgaben						
02	Zuwendungen und allgemeine Umlagen (außer für Investitionstätigkeit)						
03	Auflösungserträge aus Sonderposten						
04	sonstige Transfererträge						
05	öffentlich-rechtliche Entgelte (außer Beitr. u. ähnl. Entg. für Inv.-tätigkeit)						
06	privatrechtliche Entgelte						
07	Kostenerstattungen und Kostenumlagen	-4.133,60	-4.400,00	-4.400,00	-4.400,00	-4.400,00	-4.400,00
08	Zinsen und ähnliche Finanzerträge	-15,16	-100,00	-100,00	-100,00	-100,00	-100,00
09	aktivierte Eigenleistungen						
10	Bestandsveränderungen						
11	sonstige ordentliche Erträge						
<b>12</b>	<b>= Summe ordentliche Erträge</b>	<b>-4.148,76</b>	<b>-4.500,00</b>	<b>-4.500,00</b>	<b>-4.500,00</b>	<b>-4.500,00</b>	<b>-4.500,00</b>
	<b>Ordentliche Aufwendungen</b>						
13	Aufwendungen für aktives Personal						
14	Aufwendungen für Versorgung						
15	Aufwendungen für Sach- und Dienstleistungen						
16	Abschreibungen						
17	Zinsen und ähnliche Aufwendungen						
18	Transferaufwendungen	51,00	400,00	100,00	100,00	100,00	100,00
19	sonstige ordentliche Aufwendungen	353.432,93	390.800,00	381.000,00	391.000,00	391.000,00	391.000,00
<b>20</b>	<b>= Summe ordentliche Aufwendungen</b>	<b>353.483,93</b>	<b>391.200,00</b>	<b>381.100,00</b>	<b>391.100,00</b>	<b>391.100,00</b>	<b>391.100,00</b>
<b>21</b>	<b>ordentliches Ergebnis (ordentliche Erträge abzüglich ordentliche Aufwendungen)</b>	<b>349.335,17</b>	<b>386.700,00</b>	<b>376.600,00</b>	<b>386.600,00</b>	<b>386.600,00</b>	<b>386.600,00</b>
22	außerordentliche Erträge						
23	außerordentliche Aufwendungen						
<b>24</b>	<b>außerordentliches Ergebnis (außerord. Erträge abzüglich außerord. Aufwendungen)</b>						
<b>25</b>	<b>Jahresergebnis (Saldo aus dem ordentlichen und dem außerordentlichen Ergebnis)</b>	<b>349.335,17</b>	<b>386.700,00</b>	<b>376.600,00</b>	<b>386.600,00</b>	<b>386.600,00</b>	<b>386.600,00</b>
26	Erträge aus internen Leistungsbeziehungen						
27	Aufwendungen aus internen Leistungsbeziehungen						
28	Saldo aus internen Leistungsbeziehungen						
<b>29</b>	<b>Ergebnis unt. Berücks. d. int. Leistungsbeziehungen</b>	<b>349.335,17</b>	<b>386.700,00</b>	<b>376.600,00</b>	<b>386.600,00</b>	<b>386.600,00</b>	<b>386.600,00</b>



## Haushalt 2016

Teilfinanzergebnis 11.1.03 Innere Verwaltungsangelegenheiten							
Stadt Bad Nenndorf							
Nr.	Bezeichnung	Ergebnis 2014	Ansatz 2015	Ansatz 2016	Plan 2017	Plan 2018	Plan 2019
	<b>Einzahlungen aus laufender Verwaltungstätigkeit</b>						
01	Steuern und ähnliche Abgaben						
02	Zuwendungen und allgemeine Umlagen (außer für Investitionstätigkeit)						
03	sonstige Transfereinzahlungen						
04	öffentlich-rechtliche Entgelte (außer Beitr. u. ähnl. Entg. für Inv.-tätigkeit)						
05	privatrechtliche Entgelte (außer für Investitionstätigkeit)						
06	Kostenerstattungen und Kostenumlagen (außer für Investitionstätigkeit)	4.133,60	4.400,00	4.400,00	4.400,00	4.400,00	4.400,00
07	Zinsen und ähnliche Einzahlungen	15,16	100,00	100,00	100,00	100,00	100,00
08	Einz. a. d. Veräußerung geringwert. VermGG						
09	sonstige haushaltswirksame Einzahlungen						
<b>10</b>	<b>= Summe d. Einz. aus lfd. Verwaltungstätigkeit</b>	<b>4.148,76</b>	<b>4.500,00</b>	<b>4.500,00</b>	<b>4.500,00</b>	<b>4.500,00</b>	<b>4.500,00</b>
	<b>Auszahlungen aus laufender Verwaltungstätigkeit</b>						
11	Auszahlungen für aktives Personal						
12	Auszahlungen für Versorgung						
13	Auszahlungen für Sach- und Dienstleistungen						
14	Zinsen und ähnliche Auszahlungen						
15	Transferauszahlungen (außer für Investitionstätigkeit)	-51,00	-400,00	-100,00	-100,00	-100,00	-100,00
16	sonstige haushaltswirksame Auszahlungen	-353.432,93	-390.800,00	-381.000,00	-391.000,00	-391.000,00	-391.000,00
<b>17</b>	<b>= Summe d. Ausz. aus lfd. Verwaltungstätigkeit</b>	<b>-353.483,93</b>	<b>-391.200,00</b>	<b>-381.100,00</b>	<b>-391.100,00</b>	<b>-391.100,00</b>	<b>-391.100,00</b>
<b>18</b>	<b>Saldo aus lfd. Verwaltungstätigkeit (S. Einz. abz. S. Ausz. aus lfd. Verw.tät.)</b>	<b>-349.335,17</b>	<b>-386.700,00</b>	<b>-376.600,00</b>	<b>-386.600,00</b>	<b>-386.600,00</b>	<b>-386.600,00</b>
	<b>Einzahlungen für Investitionstätigkeit</b>						
19	Zuwendungen für Investitionstätigkeit						
20	Beiträge u.ä. Entgelte für Investitionstätigk.						
21	Veräußerung von Sachvermögen						
22	Veräußerung von Finanzvermögensanlagen						
23	sonstige Investitionstätigkeit						
<b>24</b>	<b>= Summe d. Einz. für Investitionstätigkeit</b>						
	<b>Auszahlungen für Investitionstätigkeit</b>						
25	Erwerb von Grundstücken und						

## Haushalt 2016

Teilfinanzergebnis 11.1.03 Innere Verwaltungsangelegenheiten							
Stadt Bad Nenndorf							
Nr.	Bezeichnung	Ergebnis 2014	Ansatz 2015	Ansatz 2016	Plan 2017	Plan 2018	Plan 2019
	Gebäuden						
26	Baumaßnahmen						
27	Erwerb von beweglichem Sachvermögen						
28	Erwerb von Finanzvermögensanlagen						
29	Aktivierbare Zuwendungen						
30	sonstige Investitionstätigkeit						
<b>31</b>	<b>= Summe d. Ausz. für Investitionstätigkeit</b>						
<b>32</b>	<b>Saldo aus Investitionstätigkeit (S. Einz. abz. S. Ausz. aus lfd. Inv.-tät.)</b>						
<b>33</b>	<b>Finanzmittel-Überschuss/-Fehlbetrag (Summe 18 und 32)</b>	<b>-349.335,17</b>	<b>-386.700,00</b>	<b>-376.600,00</b>	<b>-386.600,00</b>	<b>-386.600,00</b>	<b>-386.600,00</b>
	<b>Ein-, Auszahlungen aus Finanzierungstätigkeit</b>						
34	Einz.; Aufn. v. Kred. u. inneren Darl.						
35	Ausz.; Tilg. v. Kred. u. Rückz. v. inn. Darl.						
<b>36</b>	<b>Saldo aus Finanzierungstätigkeit</b>						
<b>37</b>	<b>Finanzmittelveränderung (Summe 33 und 36)</b>	<b>-349.335,17</b>	<b>-386.700,00</b>	<b>-376.600,00</b>	<b>-386.600,00</b>	<b>-386.600,00</b>	<b>-386.600,00</b>

## Haushalt 2016

<b>Produktbeschreibung 11.1.04 Liegenschaftsverwaltung</b>		
Stadt Bad Nenndorf		
<b>Produktbereich</b>	11.	Innere Verwaltung
<b>Produktgruppe</b>	11.1	Verwaltungssteuerung und -service
<b>Produkt</b>	11.1.04	Liegenschaftsverwaltung
<b>Kurzbeschreibung</b>		
Verwaltung und Bewirtschaftung der stadteigenen Mietshäuser einschließlich deren Sanierungs-, Renovierungs- und Modernisierungsmaßnahmen. Erwerb und Verkauf von Mietshäusern.		
<b>Rechtsgrundlage</b>		
BGB, NKomVG, Mietrecht, Ratsbeschluss, Betriebskostenverordnung		
<b>Zielgruppen</b>		
Mieter/innen Pächter/innen Bürger/innen		
<b>Leistungen</b>		
Mieten, Pachten, Betriebskostenabrechnungen An- und Verkauf von Liegenschaften (Mietwohnungen) Bau und Unterhaltung		

# Haushalt 2016

Teilergebnis 11.1.04 Liegenschaftsverwaltung							
Stadt Bad Nenndorf							
Nr.	Bezeichnung	Ergebnis 2014	Ansatz 2015	Ansatz 2016	Plan 2017	Plan 2018	Plan 2019
	<b>Ordentliche Erträge</b>						
01	Steuern und ähnliche Abgaben						
02	Zuwendungen und allgemeine Umlagen (außer für Investitionstätigkeit)						
03	Auflösungserträge aus Sonderposten						
04	sonstige Transfererträge						
05	öffentlich-rechtliche Entgelte (außer Beitr. u. ähnl. Entg. für Inv.-tätigkeit)						
06	privatrechtliche Entgelte	-63.353,83	-56.000,00	-60.800,00	-60.800,00	-60.800,00	-60.800,00
07	Kostenerstattungen und Kostenumlagen						
08	Zinsen und ähnliche Finanzerträge						
09	aktivierte Eigenleistungen						
10	Bestandsveränderungen						
11	sonstige ordentliche Erträge						
<b>12</b>	<b>= Summe ordentliche Erträge</b>	<b>-63.353,83</b>	<b>-56.000,00</b>	<b>-60.800,00</b>	<b>-60.800,00</b>	<b>-60.800,00</b>	<b>-60.800,00</b>
	<b>Ordentliche Aufwendungen</b>						
13	Aufwendungen für aktives Personal						
14	Aufwendungen für Versorgung						
15	Aufwendungen für Sach- und Dienstleistungen	42.680,93	27.300,00	61.600,00	26.600,00	26.600,00	26.600,00
16	Abschreibungen		13.700,00	13.700,00	13.700,00	13.700,00	13.700,00
17	Zinsen und ähnliche Aufwendungen						
18	Transferaufwendungen						
19	sonstige ordentliche Aufwendungen	1.901,39	9.500,00	2.400,00	2.400,00	2.400,00	2.400,00
<b>20</b>	<b>= Summe ordentliche Aufwendungen</b>	<b>44.582,32</b>	<b>50.500,00</b>	<b>77.700,00</b>	<b>42.700,00</b>	<b>42.700,00</b>	<b>42.700,00</b>
<b>21</b>	<b>ordentliches Ergebnis (ordentliche Erträge abzüglich ordentliche Aufwendungen)</b>	<b>-18.771,51</b>	<b>-5.500,00</b>	<b>16.900,00</b>	<b>-18.100,00</b>	<b>-18.100,00</b>	<b>-18.100,00</b>
22	außerordentliche Erträge						
23	außerordentliche Aufwendungen						
<b>24</b>	<b>außerordentliches Ergebnis (außerord. Erträge abzüglich außerord. Aufwendungen)</b>						
<b>25</b>	<b>Jahresergebnis (Saldo aus dem ordentlichen und dem außerordentlichen Ergebnis)</b>	<b>-18.771,51</b>	<b>-5.500,00</b>	<b>16.900,00</b>	<b>-18.100,00</b>	<b>-18.100,00</b>	<b>-18.100,00</b>
26	Erträge aus internen Leistungsbeziehungen						
27	Aufwendungen aus internen Leistungsbeziehungen						
28	Saldo aus internen Leistungsbeziehungen						
<b>29</b>	<b>Ergebnis unt. Berücks. d. int. Leistungsbeziehungen</b>	<b>-18.771,51</b>	<b>-5.500,00</b>	<b>16.900,00</b>	<b>-18.100,00</b>	<b>-18.100,00</b>	<b>-18.100,00</b>

## Haushalt 2016

Teilfinanzergebnis 11.1.04 Liegenschaftsverwaltung							
Stadt Bad Nenndorf							
Nr.	Bezeichnung	Ergebnis 2014	Ansatz 2015	Ansatz 2016	Plan 2017	Plan 2018	Plan 2019
	<b>Einzahlungen aus laufender Verwaltungstätigkeit</b>						
01	Steuern und ähnliche Abgaben						
02	Zuwendungen und allgemeine Umlagen (außer für Investitionstätigkeit)						
03	sonstige Transfereinzahlungen						
04	öffentlich-rechtliche Entgelte (außer Beitr. u. ähnl. Entg. für Inv.-tätigkeit)						
05	privatrechtliche Entgelte (außer für Investitionstätigkeit)	62.534,02	56.000,00	60.800,00	60.800,00	60.800,00	60.800,00
06	Kostenerstattungen und Kostenumlagen (außer für Investitionstätigkeit)						
07	Zinsen und ähnliche Einzahlungen						
08	Einz. a. d. Veräußerung geringwert. VermGG						
09	sonstige haushaltswirksame Einzahlungen						
<b>10</b>	<b>= Summe d. Einz. aus lfd. Verwaltungstätigkeit</b>	<b>62.534,02</b>	<b>56.000,00</b>	<b>60.800,00</b>	<b>60.800,00</b>	<b>60.800,00</b>	<b>60.800,00</b>
	<b>Auszahlungen aus laufender Verwaltungstätigkeit</b>						
11	Auszahlungen für aktives Personal						
12	Auszahlungen für Versorgung						
13	Auszahlungen für Sach- und Dienstleistungen	-42.680,93	-27.300,00	-61.600,00	-26.600,00	-26.600,00	-26.600,00
14	Zinsen und ähnliche Auszahlungen						
15	Transferauszahlungen (außer für Investitionstätigkeit)						
16	sonstige haushaltswirksame Auszahlungen	-1.901,39	-9.500,00	-2.400,00	-2.400,00	-2.400,00	-2.400,00
<b>17</b>	<b>= Summe d. Ausz. aus lfd. Verwaltungstätigkeit</b>	<b>-44.582,32</b>	<b>-36.800,00</b>	<b>-64.000,00</b>	<b>-29.000,00</b>	<b>-29.000,00</b>	<b>-29.000,00</b>
<b>18</b>	<b>Saldo aus lfd. Verwaltungstätigkeit (S. Einz. abz. S. Ausz. aus lfd. Verw.tät.)</b>	<b>17.951,70</b>	<b>19.200,00</b>	<b>-3.200,00</b>	<b>31.800,00</b>	<b>31.800,00</b>	<b>31.800,00</b>
	<b>Einzahlungen für Investitionstätigkeit</b>						
19	Zuwendungen für Investitionstätigkeit						
20	Beiträge u.ä. Entgelte für Investitionstätigk.						
21	Veräußerung von Sachvermögen						
22	Veräußerung von Finanzvermögensanlagen						
23	sonstige Investitionstätigkeit						
<b>24</b>	<b>= Summe d. Einz. für Investitionstätigkeit</b>						
	<b>Auszahlungen für Investitionstätigkeit</b>						
25	Erwerb von Grundstücken und						

## Haushalt 2016

Teilfinanzergebnis 11.1.04 Liegenschaftsverwaltung							
Stadt Bad Nenndorf							
Nr.	Bezeichnung	Ergebnis 2014	Ansatz 2015	Ansatz 2016	Plan 2017	Plan 2018	Plan 2019
	Gebäuden						
26	Baumaßnahmen						
27	Erwerb von beweglichem Sachvermögen						
28	Erwerb von Finanzvermögensanlagen						
29	Aktivierbare Zuwendungen						
30	sonstige Investitionstätigkeit						
<b>31</b>	<b>= Summe d. Ausz. für Investitionstätigkeit</b>						
<b>32</b>	<b>Saldo aus Investitionstätigkeit (S. Einz. abz. S. Ausz. aus lfd. Inv.-tät.)</b>						
<b>33</b>	<b>Finanzmittel-Überschuss/-Fehlbetrag (Summe 18 und 32)</b>	<b>17.951,70</b>	<b>19.200,00</b>	<b>-3.200,00</b>	<b>31.800,00</b>	<b>31.800,00</b>	<b>31.800,00</b>
	<b>Ein-, Auszahlungen aus Finanzierungstätigkeit</b>						
34	Einz.; Aufn. v. Kred. u. inneren Darl.						
35	Ausz.; Tilg. v. Kred. u. Rückz. v. inn. Darl.						
<b>36</b>	<b>Saldo aus Finanzierungstätigkeit</b>						
<b>37</b>	<b>Finanzmittelveränderung (Summe 33 und 36)</b>	<b>17.951,70</b>	<b>19.200,00</b>	<b>-3.200,00</b>	<b>31.800,00</b>	<b>31.800,00</b>	<b>31.800,00</b>

## Haushalt 2016

<b>Produktbeschreibung 11.1.07 Liegenschaftsverwaltung sonstiges Grundvermögen</b>		
Stadt Bad Nenndorf		
<b>Produktbereich</b>	11.	Innere Verwaltung
<b>Produktgruppe</b>	11.1	Verwaltungssteuerung und -service
<b>Produkt</b>	11.1.07	Liegenschaftsverwaltung sonstiges Grundvermögen
<b>Kurzbeschreibung</b>		
<p>Erwerb und Veräußerung von bebauten und unbebauten Grundstücken. Verwaltung von Pachtverhältnissen (Ackerflächen, Anschnittflächen). Entschädigungen von Dienstbarkeiten (Transformatoren und Gasreglerstationen). Erbbaurechtsvertrag mit Rahlfs Immobilien GmbH (Geschäftsgrundstück Hauptstr. 24). Baulast. Beschränkt persönliche Dienstbarkeiten. Ausübung von Vorkaufsrechten. Teilungsgenehmigungen.</p>		
<b>Rechtsgrundlage</b>		
BGB, NKomVG, GBO, BauGB, Ratsbeschluss		
<b>Zielgruppen</b>		
<p>Einwohner/innen Grundstückseigentümer und interessierte Bauwillige Bürger/innen Versorger Behörden</p>		
<b>Leistungen</b>		
<p>Pachten An- und Verkauf von Liegenschaften</p>		

## Haushalt 2016

Teilergebnis 11.1.07 Liegenschaftsverwaltung sonstiges Grundvermögen							
Stadt Bad Nenndorf							
Nr.	Bezeichnung	Ergebnis 2014	Ansatz 2015	Ansatz 2016	Plan 2017	Plan 2018	Plan 2019
	<b>Ordentliche Erträge</b>						
01	Steuern und ähnliche Abgaben						
02	Zuwendungen und allgemeine Umlagen (außer für Investitionstätigkeit)						
03	Auflösungserträge aus Sonderposten						
04	sonstige Transfererträge						
05	öffentlich-rechtliche Entgelte (außer Beitr. u. ähnl. Entg. für Inv.-tätigkeit)						
06	privatrechtliche Entgelte	-49.693,90	-53.700,00	-35.000,00	-35.000,00	-35.000,00	-35.000,00
07	Kostenerstattungen und Kostenumlagen						
08	Zinsen und ähnliche Finanzerträge						
09	aktivierte Eigenleistungen						
10	Bestandsveränderungen						
11	sonstige ordentliche Erträge						
<b>12</b>	<b>= Summe ordentliche Erträge</b>	<b>-49.693,90</b>	<b>-53.700,00</b>	<b>-35.000,00</b>	<b>-35.000,00</b>	<b>-35.000,00</b>	<b>-35.000,00</b>
	<b>Ordentliche Aufwendungen</b>						
13	Aufwendungen für aktives Personal						
14	Aufwendungen für Versorgung						
15	Aufwendungen für Sach- und Dienstleistungen	10.007,01	9.000,00	11.000,00	11.000,00	11.000,00	11.000,00
16	Abschreibungen	1.661,14					
17	Zinsen und ähnliche Aufwendungen						
18	Transferaufwendungen						
19	sonstige ordentliche Aufwendungen						
<b>20</b>	<b>= Summe ordentliche Aufwendungen</b>	<b>11.668,15</b>	<b>9.000,00</b>	<b>11.000,00</b>	<b>11.000,00</b>	<b>11.000,00</b>	<b>11.000,00</b>
<b>21</b>	<b>ordentliches Ergebnis (ordentliche Erträge abzüglich ordentliche Aufwendungen)</b>	<b>-38.025,75</b>	<b>-44.700,00</b>	<b>-24.000,00</b>	<b>-24.000,00</b>	<b>-24.000,00</b>	<b>-24.000,00</b>
22	außerordentliche Erträge						
23	außerordentliche Aufwendungen						
<b>24</b>	<b>außerordentliches Ergebnis (außerord. Erträge abzüglich außerord. Aufwendungen)</b>						
<b>25</b>	<b>Jahresergebnis (Saldo aus dem ordentlichen und dem außerordentlichen Ergebnis)</b>	<b>-38.025,75</b>	<b>-44.700,00</b>	<b>-24.000,00</b>	<b>-24.000,00</b>	<b>-24.000,00</b>	<b>-24.000,00</b>
26	Erträge aus internen Leistungsbeziehungen						
27	Aufwendungen aus internen Leistungsbeziehungen						
28	Saldo aus internen Leistungsbeziehungen						
<b>29</b>	<b>Ergebnis unt. Berücks. d. int. Leistungsbeziehungen</b>	<b>-38.025,75</b>	<b>-44.700,00</b>	<b>-24.000,00</b>	<b>-24.000,00</b>	<b>-24.000,00</b>	<b>-24.000,00</b>



## Haushalt 2016

Teilfinanzergebnis 11.1.07 Liegenschaftsverwaltung sonstiges Grundvermögen							
Stadt Bad Nenndorf							
Nr.	Bezeichnung	Ergebnis 2014	Ansatz 2015	Ansatz 2016	Plan 2017	Plan 2018	Plan 2019
	<b>Einzahlungen aus laufender Verwaltungstätigkeit</b>						
01	Steuern und ähnliche Abgaben						
02	Zuwendungen und allgemeine Umlagen (außer für Investitionstätigkeit)						
03	sonstige Transfereinzahlungen						
04	öffentlich-rechtliche Entgelte (außer Beitr. u. ähnl. Entg. für Inv.-tätigkeit)						
05	privatrechtliche Entgelte (außer für Investitionstätigkeit)	49.820,10	53.700,00	35.000,00	35.000,00	35.000,00	35.000,00
06	Kostenerstattungen und Kostenumlagen (außer für Investitionstätigkeit)						
07	Zinsen und ähnliche Einzahlungen						
08	Einz. a. d. Veräußerung geringwert. VermGG						
09	sonstige haushaltswirksame Einzahlungen						
<b>10</b>	<b>= Summe d. Einz. aus lfd. Verwaltungstätigkeit</b>	<b>49.820,10</b>	<b>53.700,00</b>	<b>35.000,00</b>	<b>35.000,00</b>	<b>35.000,00</b>	<b>35.000,00</b>
	<b>Auszahlungen aus laufender Verwaltungstätigkeit</b>						
11	Auszahlungen für aktives Personal						
12	Auszahlungen für Versorgung						
13	Auszahlungen für Sach- und Dienstleistungen	-10.007,01	-9.000,00	-11.000,00	-11.000,00	-11.000,00	-11.000,00
14	Zinsen und ähnliche Auszahlungen						
15	Transferauszahlungen (außer für Investitionstätigkeit)						
16	sonstige haushaltswirksame Auszahlungen						
<b>17</b>	<b>= Summe d. Ausz. aus lfd. Verwaltungstätigkeit</b>	<b>-10.007,01</b>	<b>-9.000,00</b>	<b>-11.000,00</b>	<b>-11.000,00</b>	<b>-11.000,00</b>	<b>-11.000,00</b>
<b>18</b>	<b>Saldo aus lfd. Verwaltungstätigkeit (S. Einz. abz. S. Ausz. aus lfd. Verw.tät.)</b>	<b>39.813,09</b>	<b>44.700,00</b>	<b>24.000,00</b>	<b>24.000,00</b>	<b>24.000,00</b>	<b>24.000,00</b>
	<b>Einzahlungen für Investitionstätigkeit</b>						
19	Zuwendungen für Investitionstätigkeit						
20	Beiträge u.ä. Entgelte für Investitionstätigk.						
21	Veräußerung von Sachvermögen		320.600,00	1.284.000,00			
22	Veräußerung von Finanzvermögensanlagen						
23	sonstige Investitionstätigkeit						
<b>24</b>	<b>= Summe d. Einz. für Investitionstätigkeit</b>		<b>320.600,00</b>	<b>1.284.000,00</b>			
	<b>Auszahlungen für Investitionstätigkeit</b>						
25	Erwerb von Grundstücken und		-927.500,00	-271.100,00			

## Haushalt 2016

Teilfinanzergebnis 11.1.07 Liegenschaftsverwaltung sonstiges Grundvermögen							
Stadt Bad Nenndorf							
Nr.	Bezeichnung	Ergebnis 2014	Ansatz 2015	Ansatz 2016	Plan 2017	Plan 2018	Plan 2019
	Gebäuden						
26	Baumaßnahmen	-3.641,91					
27	Erwerb von beweglichem Sachvermögen						
28	Erwerb von Finanzvermögensanlagen						
29	Aktivierbare Zuwendungen						
30	sonstige Investitionstätigkeit						
<b>31</b>	<b>= Summe d. Ausz. für Investitionstätigkeit</b>	<b>-3.641,91</b>	<b>-927.500,00</b>	<b>-271.100,00</b>			
<b>32</b>	<b>Saldo aus Investitionstätigkeit (S. Einz. abz. S. Ausz. aus lfd. Inv.-tät.)</b>	<b>-3.641,91</b>	<b>-606.900,00</b>	<b>1.012.900,00</b>			
<b>33</b>	<b>Finanzmittel-Überschuss/-Fehlbetrag (Summe 18 und 32)</b>	<b>36.171,18</b>	<b>-562.200,00</b>	<b>1.036.900,00</b>	<b>24.000,00</b>	<b>24.000,00</b>	<b>24.000,00</b>
	<b>Ein-, Auszahlungen aus Finanzierungstätigkeit</b>						
34	Einz.; Aufn. v. Kred. u. inneren Darl.						
35	Ausz.; Tilg. v. Kred. u. Rückz. v. inn. Darl.						
<b>36</b>	<b>Saldo aus Finanzierungstätigkeit</b>						
<b>37</b>	<b>Finanzmittelveränderung (Summe 33 und 36)</b>	<b>36.171,18</b>	<b>-562.200,00</b>	<b>1.036.900,00</b>	<b>24.000,00</b>	<b>24.000,00</b>	<b>24.000,00</b>

## Haushalt 2016

Investitionen Produkt 11.1.07 Liegenschaftsverwaltung sonstiges Grundvermögen							
Stadt Bad Nenndorf							
Nr. Bezeichnung	Jahres- ergebnis 2014	Ansatz 2015	Ansatz 2016	Finanzplan 2017	Finanzplan 2018	Finanzplan 2019	
<b>&gt; 1.000 € Oberhalb der festgelegten Wertgrenze</b>							
01.13.030 Verkaufserlös Triftstraße und Hohle Straße	-3.641,91						
2600 26. Baumaßnahmen	-3.641,91						
01.15.012 Verkaufserlös Hohle Straße			138.000,00				
2100 21. Veräußerung von Sachvermögen			138.000,00				
01.15.013 Verkaufserlös Triftstraße		44.000,00					
2100 21. Veräußerung von Sachvermögen		44.000,00					
01.15.014 Erwerb von Grund- stücken (Vorsorg. Mittelbereit.)		-100.000,00	-271.100,00				
2501 25. Erwerb von Grundstücken und Gebäuden		-100.000,00	-271.100,00				
01.15.027 Verkaufserlös Baugrundst. Feldstr., ST Waltringh.		180.000,00	305.000,00				
2100 21. Veräußerung von Sachvermögen		192.000,00	305.000,00				
2501 25. Erwerb von Grundstücken und Gebäuden		-12.000,00					
01.15.028 Grunderwerb Gewerbegebiet Nord		-809.000,00					
2501 25. Erwerb von Grundstücken und Gebäuden		-809.000,00					
01.15.029 Grunderwerb landwirtsch. Fläche Horster Straße		-6.500,00					
2501 25. Erwerb von Grundstücken und Gebäuden		-6.500,00					
01.15.040 Verkauf landwirt. Fläche Waltringhausen		79.000,00					
2100 21. Veräußerung von Sachvermögen		79.000,00					
01.15.041 Verkauf Grünfläche vor Junkerhof 1		1.600,00					
2100 21. Veräußerung von Sachvermögen		1.600,00					
01.15.042 Verkauf Teilfläche Hauptstraß1 24		4.000,00					
2100 21. Veräußerung von Sachvermögen		4.000,00					
01.16.011 Verkauf Gew.-Fläche Gehrenbreite			841.000,00				
2100 21. Veräußerung von Sachvermögen			841.000,00				
<b>Summe</b>	<b>-3.641,91</b>	<b>-606.900,00</b>	<b>1.012.900,00</b>				



## Haushalt 2016

<b>Produktbeschreibung 12.6.01 Brandschutz</b>		
Stadt Bad Nenndorf		
<b>Produktbereich</b>	12.	Sicherheit und Ordnung
<b>Produktgruppe</b>	12.6	Brandschutz
<b>Produkt</b>	12.6.01	Brandschutz
<b>Kurzbeschreibung</b>		
Zuwendungen an die Ortsfeuerwehren in Bad Nenndorf.		
<b>Rechtsgrundlage</b>		
Ratsbeschluss		
<b>Zielgruppen</b>		
Mitglieder der Ortsfeuerwehren in Bad Nenndorf		
<b>Leistungen</b>		

# Haushalt 2016

Teilergebnis 12.6.01 Brandschutz							
Stadt Bad Nenndorf							
Nr.	Bezeichnung	Ergebnis 2014	Ansatz 2015	Ansatz 2016	Plan 2017	Plan 2018	Plan 2019
	<b>Ordentliche Erträge</b>						
01	Steuern und ähnliche Abgaben						
02	Zuwendungen und allgemeine Umlagen (außer für Investitionstätigkeit)						
03	Auflösungserträge aus Sonderposten						
04	sonstige Transfererträge						
05	öffentlich-rechtliche Entgelte (außer Beitr. u. ähnl. Entg. für Inv.-tätigkeit)						
06	privatrechtliche Entgelte						
07	Kostenerstattungen und Kostenumlagen						
08	Zinsen und ähnliche Finanzerträge						
09	aktivierte Eigenleistungen						
10	Bestandsveränderungen						
11	sonstige ordentliche Erträge						
<b>12</b>	<b>= Summe ordentliche Erträge</b>						
	<b>Ordentliche Aufwendungen</b>						
13	Aufwendungen für aktives Personal						
14	Aufwendungen für Versorgung						
15	Aufwendungen für Sach- und Dienstleistungen						
16	Abschreibungen						
17	Zinsen und ähnliche Aufwendungen						
18	Transferaufwendungen	400,00	400,00	400,00	400,00	400,00	400,00
19	sonstige ordentliche Aufwendungen						
<b>20</b>	<b>= Summe ordentliche Aufwendungen</b>	<b>400,00</b>	<b>400,00</b>	<b>400,00</b>	<b>400,00</b>	<b>400,00</b>	<b>400,00</b>
<b>21</b>	<b>ordentliches Ergebnis (ordentliche Erträge abzüglich ordentliche Aufwendungen)</b>	<b>400,00</b>	<b>400,00</b>	<b>400,00</b>	<b>400,00</b>	<b>400,00</b>	<b>400,00</b>
22	außerordentliche Erträge						
23	außerordentliche Aufwendungen						
<b>24</b>	<b>außerordentliches Ergebnis (außerord. Erträge abzüglich außerord. Aufwendungen)</b>						
<b>25</b>	<b>Jahresergebnis (Saldo aus dem ordentlichen und dem außerordentlichen Ergebnis)</b>	<b>400,00</b>	<b>400,00</b>	<b>400,00</b>	<b>400,00</b>	<b>400,00</b>	<b>400,00</b>
26	Erträge aus internen Leistungsbeziehungen						
27	Aufwendungen aus internen Leistungsbeziehungen						
28	Saldo aus internen Leistungsbeziehungen						
<b>29</b>	<b>Ergebnis unt. Berücks. d. int. Leistungsbeziehungen</b>	<b>400,00</b>	<b>400,00</b>	<b>400,00</b>	<b>400,00</b>	<b>400,00</b>	<b>400,00</b>

## Haushalt 2016

Teilfinanzergebnis 12.6.01 Brandschutz							
Stadt Bad Nenndorf							
Nr.	Bezeichnung	Ergebnis 2014	Ansatz 2015	Ansatz 2016	Plan 2017	Plan 2018	Plan 2019
	<b>Einzahlungen aus laufender Verwaltungstätigkeit</b>						
01	Steuern und ähnliche Abgaben						
02	Zuwendungen und allgemeine Umlagen (außer für Investitionstätigkeit)						
03	sonstige Transfereinzahlungen						
04	öffentlich-rechtliche Entgelte (außer Beitr. u. ähnl. Entg. für Inv.-tätigkeit)						
05	privatrechtliche Entgelte (außer für Investitionstätigkeit)						
06	Kostenerstattungen und Kostenumlagen (außer für Investitionstätigkeit)						
07	Zinsen und ähnliche Einzahlungen						
08	Einz. a. d. Veräußerung geringwert. VermGG						
09	sonstige haushaltswirksame Einzahlungen						
<b>10</b>	<b>= Summe d. Einz. aus lfd. Verwaltungstätigkeit</b>						
	<b>Auszahlungen aus laufender Verwaltungstätigkeit</b>						
11	Auszahlungen für aktives Personal						
12	Auszahlungen für Versorgung						
13	Auszahlungen für Sach- und Dienstleistungen						
14	Zinsen und ähnliche Auszahlungen						
15	Transferauszahlungen (außer für Investitionstätigkeit)	-400,00	-400,00	-400,00	-400,00	-400,00	-400,00
16	sonstige haushaltswirksame Auszahlungen						
<b>17</b>	<b>= Summe d. Ausz. aus lfd. Verwaltungstätigkeit</b>	<b>-400,00</b>	<b>-400,00</b>	<b>-400,00</b>	<b>-400,00</b>	<b>-400,00</b>	<b>-400,00</b>
<b>18</b>	<b>Saldo aus lfd. Verwaltungstätigkeit (S. Einz. abz. S. Ausz. aus lfd. Verw.tät.)</b>	<b>-400,00</b>	<b>-400,00</b>	<b>-400,00</b>	<b>-400,00</b>	<b>-400,00</b>	<b>-400,00</b>
	<b>Einzahlungen für Investitionstätigkeit</b>						
19	Zuwendungen für Investitionstätigkeit						
20	Beiträge u.ä. Entgelte für Investitionstätigk.						
21	Veräußerung von Sachvermögen						
22	Veräußerung von Finanzvermögensanlagen						
23	sonstige Investitionstätigkeit						
<b>24</b>	<b>= Summe d. Einz. für Investitionstätigkeit</b>						
	<b>Auszahlungen für Investitionstätigkeit</b>						
25	Erwerb von Grundstücken und						

## Haushalt 2016

Teilfinanzergebnis 12.6.01 Brandschutz							
Stadt Bad Nenndorf							
Nr.	Bezeichnung	Ergebnis 2014	Ansatz 2015	Ansatz 2016	Plan 2017	Plan 2018	Plan 2019
	Gebäuden						
26	Baumaßnahmen						
27	Erwerb von beweglichem Sachvermögen						
28	Erwerb von Finanzvermögensanlagen						
29	Aktivierbare Zuwendungen						
30	sonstige Investitionstätigkeit						
<b>31</b>	<b>= Summe d. Ausz. für Investitionstätigkeit</b>						
<b>32</b>	<b>Saldo aus Investitionstätigkeit (S. Einz. abz. S. Ausz. aus lfd. Inv.-tät.)</b>						
<b>33</b>	<b>Finanzmittel-Überschuss/-Fehlbetrag (Summe 18 und 32)</b>	<b>-400,00</b>	<b>-400,00</b>	<b>-400,00</b>	<b>-400,00</b>	<b>-400,00</b>	<b>-400,00</b>
	<b>Ein-, Auszahlungen aus Finanzierungstätigkeit</b>						
34	Einz.; Aufn. v. Kred. u. inneren Darl.						
35	Ausz.; Tilg. v. Kred. u. Rückz. v. inn. Darl.						
<b>36</b>	<b>Saldo aus Finanzierungstätigkeit</b>						
<b>37</b>	<b>Finanzmittelveränderung (Summe 33 und 36)</b>	<b>-400,00</b>	<b>-400,00</b>	<b>-400,00</b>	<b>-400,00</b>	<b>-400,00</b>	<b>-400,00</b>



## Haushalt 2016

<b>Produktbeschreibung 26.2.01 Musikpflege</b> Stadt Bad Nenndorf		
<b>Produktbereich</b>	26.	Kultur und Wissenschaft
<b>Produktgruppe</b>	26.2	Musikpflege
<b>Produkt</b>	26.2.01	Musikpflege
<b>Kurzbeschreibung</b>		
Umsetzung der politischen Vorgaben und Abwicklung der Zuschusszahlungen an Träger musiktreibender Vereine in Bad Nenndorf		
<b>Rechtsgrundlage</b>		
Ratsbeschluss, freiwillige Aufgabe		
<b>Zielgruppen</b>		
Träger musiktreibender Vereine Einwohner/innen Besucher/innen		
<b>Leistungen</b>		
Zuschüsse an Vereine		

## Haushalt 2016

Teilergebnis 26.2.01 Musikpflege							
Stadt Bad Nenndorf							
Nr.	Bezeichnung	Ergebnis 2014	Ansatz 2015	Ansatz 2016	Plan 2017	Plan 2018	Plan 2019
	<b>Ordentliche Erträge</b>						
01	Steuern und ähnliche Abgaben						
02	Zuwendungen und allgemeine Umlagen (außer für Investitionstätigkeit)						
03	Auflösungserträge aus Sonderposten						
04	sonstige Transfererträge						
05	öffentlich-rechtliche Entgelte (außer Beitr. u. ähnl. Entg. für Inv.-tätigkeit)						
06	privatrechtliche Entgelte						
07	Kostenerstattungen und Kostenumlagen						
08	Zinsen und ähnliche Finanzerträge						
09	aktivierte Eigenleistungen						
10	Bestandsveränderungen						
11	sonstige ordentliche Erträge						
<b>12</b>	<b>= Summe ordentliche Erträge</b>						
	<b>Ordentliche Aufwendungen</b>						
13	Aufwendungen für aktives Personal						
14	Aufwendungen für Versorgung						
15	Aufwendungen für Sach- und Dienstleistungen						
16	Abschreibungen						
17	Zinsen und ähnliche Aufwendungen						
18	Transferaufwendungen	3.840,00	3.900,00	3.900,00	2.600,00	2.600,00	2.600,00
19	sonstige ordentliche Aufwendungen						
<b>20</b>	<b>= Summe ordentliche Aufwendungen</b>	<b>3.840,00</b>	<b>3.900,00</b>	<b>3.900,00</b>	<b>2.600,00</b>	<b>2.600,00</b>	<b>2.600,00</b>
<b>21</b>	<b>ordentliches Ergebnis (ordentliche Erträge abzüglich ordentliche Aufwendungen)</b>	<b>3.840,00</b>	<b>3.900,00</b>	<b>3.900,00</b>	<b>2.600,00</b>	<b>2.600,00</b>	<b>2.600,00</b>
22	außerordentliche Erträge						
23	außerordentliche Aufwendungen						
<b>24</b>	<b>außerordentliches Ergebnis (außerord. Erträge abzüglich außerord. Aufwendungen)</b>						
<b>25</b>	<b>Jahresergebnis (Saldo aus dem ordentlichen und dem außerordentlichen Ergebnis)</b>	<b>3.840,00</b>	<b>3.900,00</b>	<b>3.900,00</b>	<b>2.600,00</b>	<b>2.600,00</b>	<b>2.600,00</b>
26	Erträge aus internen Leistungsbeziehungen						
27	Aufwendungen aus internen Leistungsbeziehungen						
28	Saldo aus internen Leistungsbeziehungen						
<b>29</b>	<b>Ergebnis unt. Berücks. d. int. Leistungsbeziehungen</b>	<b>3.840,00</b>	<b>3.900,00</b>	<b>3.900,00</b>	<b>2.600,00</b>	<b>2.600,00</b>	<b>2.600,00</b>

## Haushalt 2016

Teilfinanzergebnis 26.2.01 Musikpflege							
Stadt Bad Nenndorf							
Nr.	Bezeichnung	Ergebnis 2014	Ansatz 2015	Ansatz 2016	Plan 2017	Plan 2018	Plan 2019
	<b>Einzahlungen aus laufender Verwaltungstätigkeit</b>						
01	Steuern und ähnliche Abgaben						
02	Zuwendungen und allgemeine Umlagen (außer für Investitionstätigkeit)						
03	sonstige Transfereinzahlungen						
04	öffentlich-rechtliche Entgelte (außer Beitr. u. ähnl. Entg. für Inv.-tätigkeit)						
05	privatrechtliche Entgelte (außer für Investitionstätigkeit)						
06	Kostenerstattungen und Kostenumlagen (außer für Investitionstätigkeit)						
07	Zinsen und ähnliche Einzahlungen						
08	Einz. a. d. Veräußerung geringwert. VermGG						
09	sonstige haushaltswirksame Einzahlungen						
<b>10</b>	<b>= Summe d. Einz. aus lfd. Verwaltungstätigkeit</b>						
	<b>Auszahlungen aus laufender Verwaltungstätigkeit</b>						
11	Auszahlungen für aktives Personal						
12	Auszahlungen für Versorgung						
13	Auszahlungen für Sach- und Dienstleistungen						
14	Zinsen und ähnliche Auszahlungen						
15	Transferauszahlungen (außer für Investitionstätigkeit)	-3.840,00	-3.900,00	-3.900,00	-2.600,00	-2.600,00	-2.600,00
16	sonstige haushaltswirksame Auszahlungen						
<b>17</b>	<b>= Summe d. Ausz. aus lfd. Verwaltungstätigkeit</b>	<b>-3.840,00</b>	<b>-3.900,00</b>	<b>-3.900,00</b>	<b>-2.600,00</b>	<b>-2.600,00</b>	<b>-2.600,00</b>
<b>18</b>	<b>Saldo aus lfd. Verwaltungstätigkeit (S. Einz. abz. S. Ausz. aus lfd. Verw.tät.)</b>	<b>-3.840,00</b>	<b>-3.900,00</b>	<b>-3.900,00</b>	<b>-2.600,00</b>	<b>-2.600,00</b>	<b>-2.600,00</b>
	<b>Einzahlungen für Investitionstätigkeit</b>						
19	Zuwendungen für Investitionstätigkeit						
20	Beiträge u.ä. Entgelte für Investitionstätigk.						
21	Veräußerung von Sachvermögen						
22	Veräußerung von Finanzvermögensanlagen						
23	sonstige Investitionstätigkeit						
<b>24</b>	<b>= Summe d. Einz. für Investitionstätigkeit</b>						
	<b>Auszahlungen für Investitionstätigkeit</b>						
25	Erwerb von Grundstücken und						

## Haushalt 2016

Teilfinanzergebnis 26.2.01 Musikpflege							
Stadt Bad Nenndorf							
Nr.	Bezeichnung	Ergebnis 2014	Ansatz 2015	Ansatz 2016	Plan 2017	Plan 2018	Plan 2019
	Gebäuden						
26	Baumaßnahmen						
27	Erwerb von beweglichem Sachvermögen						
28	Erwerb von Finanzvermögensanlagen						
29	Aktivierbare Zuwendungen	-1.030,00					
30	sonstige Investitionstätigkeit						
<b>31</b>	<b>= Summe d. Ausz. für Investitionstätigkeit</b>	<b>-1.030,00</b>					
<b>32</b>	<b>Saldo aus Investitionstätigkeit (S. Einz. abz. S. Ausz. aus lfd. Inv.-tät.)</b>	<b>-1.030,00</b>					
<b>33</b>	<b>Finanzmittel-Überschuss/-Fehlbetrag (Summe 18 und 32)</b>	<b>-4.870,00</b>	<b>-3.900,00</b>	<b>-3.900,00</b>	<b>-2.600,00</b>	<b>-2.600,00</b>	<b>-2.600,00</b>
	<b>Ein-, Auszahlungen aus Finanzierungstätigkeit</b>						
34	Einz.; Aufn. v. Kred. u. inneren Darl.						
35	Ausz.; Tilg. v. Kred. u. Rückz. v. inn. Darl.						
<b>36</b>	<b>Saldo aus Finanzierungstätigkeit</b>						
<b>37</b>	<b>Finanzmittelveränderung (Summe 33 und 36)</b>	<b>-4.870,00</b>	<b>-3.900,00</b>	<b>-3.900,00</b>	<b>-2.600,00</b>	<b>-2.600,00</b>	<b>-2.600,00</b>

## Haushalt 2016

Investitionen Produkt 26.2.01 Musikpflege							
Stadt Bad Nenndorf							
Nr. Bezeichnung	Jahres- ergebnis 2014	Ansatz 2015	Ansatz 2016	Finanzplan 2017	Finanzplan 2018	Finanzplan 2019	
> 1.000 € Oberhalb der festgelegten Wertgrenze							
01.14.034 Zuschuss an Musik- u.Trachtenverein f. Tuba	-1.030,00						
2900 29. Aktivierbare Zuwendungen	-1.030,00						
<b>Summe</b>	<b>-1.030,00</b>						



## Haushalt 2016

<b>Produktbeschreibung 28.1.01 Heimat- und sonstige Kulturpflege</b>		
Stadt Bad Nenndorf		
<b>Produktbereich</b>	28.	Kultur und Wissenschaft
<b>Produktgruppe</b>	28.1	Heimat- und sonstige Kulturpflege
<b>Produkt</b>	28.1.01	Heimat- und sonstige Kulturpflege
<b>Kurzbeschreibung</b>		
Aufarbeitung und Katalogisierung der historischen Sammlungen. Umsetzung der politischen Vorgaben und Abwicklung der Zuschusszahlungen an örtliche Vereine sowie Beitrag an den Heimatbund. Förderung kultureller Einrichtungen und Veranstaltungen durch Zuschusszahlungen.		
<b>Rechtsgrundlage</b>		
Ratsbeschluss, freiwillige Aufgabe		
<b>Zielgruppen</b>		
Träger kultureller Einrichtungen Einwohner/innen Besucher/innen		
<b>Leistungen</b>		
Sammlung kulturhistorischer Gegenstände, Archiv-Material Zuschüsse an Schützenverein Bad Nenndorf und Vereine für Dorfgemeinschaftsfeste Beitrag an Heimatbund Förderung kultureller Einrichtungen und Veranstaltungen: Agnes-Miegel-Gesellschaft, Kulturforum, Bad Nenndorf ist bunt, Jüdische Gemeinde Bad Nenndorf		

## Haushalt 2016

Teilergebnis 28.1.01 Heimat- und sonstige Kulturpflege							
Stadt Bad Nenndorf							
Nr.	Bezeichnung	Ergebnis 2014	Ansatz 2015	Ansatz 2016	Plan 2017	Plan 2018	Plan 2019
	<b>Ordentliche Erträge</b>						
01	Steuern und ähnliche Abgaben						
02	Zuwendungen und allgemeine Umlagen (außer für Investitionstätigkeit)						
03	Auflösungserträge aus Sonderposten						
04	sonstige Transfererträge						
05	öffentlich-rechtliche Entgelte (außer Beitr. u. ähnl. Entg. für Inv.-tätigkeit)						
06	privatrechtliche Entgelte	-125,80	-200,00	-200,00	-200,00	-200,00	-200,00
07	Kostenerstattungen und Kostenumlagen						
08	Zinsen und ähnliche Finanzerträge						
09	aktivierte Eigenleistungen						
10	Bestandsveränderungen						
11	sonstige ordentliche Erträge						
<b>12</b>	<b>= Summe ordentliche Erträge</b>	<b>-125,80</b>	<b>-200,00</b>	<b>-200,00</b>	<b>-200,00</b>	<b>-200,00</b>	<b>-200,00</b>
	<b>Ordentliche Aufwendungen</b>						
13	Aufwendungen für aktives Personal						
14	Aufwendungen für Versorgung						
15	Aufwendungen für Sach- und Dienstleistungen	2.484,49	2.000,00	2.000,00	2.000,00	2.000,00	2.000,00
16	Abschreibungen						
17	Zinsen und ähnliche Aufwendungen						
18	Transferaufwendungen	25.919,00	33.500,00	26.200,00	25.900,00	25.900,00	25.900,00
19	sonstige ordentliche Aufwendungen	3.281,81					
<b>20</b>	<b>= Summe ordentliche Aufwendungen</b>	<b>31.685,30</b>	<b>35.500,00</b>	<b>28.200,00</b>	<b>27.900,00</b>	<b>27.900,00</b>	<b>27.900,00</b>
<b>21</b>	<b>ordentliches Ergebnis (ordentliche Erträge abzüglich ordentliche Aufwendungen)</b>	<b>31.559,50</b>	<b>35.300,00</b>	<b>28.000,00</b>	<b>27.700,00</b>	<b>27.700,00</b>	<b>27.700,00</b>
22	außerordentliche Erträge						
23	außerordentliche Aufwendungen						
<b>24</b>	<b>außerordentliches Ergebnis (außerord. Erträge abzüglich außerord. Aufwendungen)</b>						
<b>25</b>	<b>Jahresergebnis (Saldo aus dem ordentlichen und dem außerordentlichen Ergebnis)</b>	<b>31.559,50</b>	<b>35.300,00</b>	<b>28.000,00</b>	<b>27.700,00</b>	<b>27.700,00</b>	<b>27.700,00</b>
26	Erträge aus internen Leistungsbeziehungen						
27	Aufwendungen aus internen Leistungsbeziehungen						
28	Saldo aus internen Leistungsbeziehungen						
<b>29</b>	<b>Ergebnis unt. Berücks. d. int. Leistungsbeziehungen</b>	<b>31.559,50</b>	<b>35.300,00</b>	<b>28.000,00</b>	<b>27.700,00</b>	<b>27.700,00</b>	<b>27.700,00</b>



## Haushalt 2016

Teilfinanzergebnis 28.1.01 Heimat- und sonstige Kulturpflege							
Stadt Bad Nenndorf							
Nr.	Bezeichnung	Ergebnis 2014	Ansatz 2015	Ansatz 2016	Plan 2017	Plan 2018	Plan 2019
	<b>Einzahlungen aus laufender Verwaltungstätigkeit</b>						
01	Steuern und ähnliche Abgaben						
02	Zuwendungen und allgemeine Umlagen (außer für Investitionstätigkeit)						
03	sonstige Transfereinzahlungen						
04	öffentlich-rechtliche Entgelte (außer Beitr. u. ähnl. Entg. für Inv.-tätigkeit)						
05	privatrechtliche Entgelte (außer für Investitionstätigkeit)	125,80	200,00	200,00	200,00	200,00	200,00
06	Kostenerstattungen und Kostenumlagen (außer für Investitionstätigkeit)						
07	Zinsen und ähnliche Einzahlungen						
08	Einz. a. d. Veräußerung geringwert. VermGG						
09	sonstige haushaltswirksame Einzahlungen						
<b>10</b>	<b>= Summe d. Einz. aus lfd. Verwaltungstätigkeit</b>	<b>125,80</b>	<b>200,00</b>	<b>200,00</b>	<b>200,00</b>	<b>200,00</b>	<b>200,00</b>
	<b>Auszahlungen aus laufender Verwaltungstätigkeit</b>						
11	Auszahlungen für aktives Personal						
12	Auszahlungen für Versorgung						
13	Auszahlungen für Sach- und Dienstleistungen	-2.484,49	-2.000,00	-2.000,00	-2.000,00	-2.000,00	-2.000,00
14	Zinsen und ähnliche Auszahlungen						
15	Transferauszahlungen (außer für Investitionstätigkeit)	-25.919,00	-33.500,00	-26.200,00	-25.900,00	-25.900,00	-25.900,00
16	sonstige haushaltswirksame Auszahlungen	-3.281,81					
<b>17</b>	<b>= Summe d. Ausz. aus lfd. Verwaltungstätigkeit</b>	<b>-31.685,30</b>	<b>-35.500,00</b>	<b>-28.200,00</b>	<b>-27.900,00</b>	<b>-27.900,00</b>	<b>-27.900,00</b>
<b>18</b>	<b>Saldo aus lfd. Verwaltungstätigkeit (S. Einz. abz. S. Ausz. aus lfd. Verw.tät.)</b>	<b>-31.559,50</b>	<b>-35.300,00</b>	<b>-28.000,00</b>	<b>-27.700,00</b>	<b>-27.700,00</b>	<b>-27.700,00</b>
	<b>Einzahlungen für Investitionstätigkeit</b>						
19	Zuwendungen für Investitionstätigkeit						
20	Beiträge u.ä. Entgelte für Investitionstätigk.						
21	Veräußerung von Sachvermögen						
22	Veräußerung von Finanzvermögensanlagen						
23	sonstige Investitionstätigkeit						
<b>24</b>	<b>= Summe d. Einz. für Investitionstätigkeit</b>						
	<b>Auszahlungen für Investitionstätigkeit</b>						
25	Erwerb von Grundstücken und						

## Haushalt 2016

Teilfinanzergebnis 28.1.01 Heimat- und sonstige Kulturpflege							
Stadt Bad Nenndorf							
Nr.	Bezeichnung	Ergebnis 2014	Ansatz 2015	Ansatz 2016	Plan 2017	Plan 2018	Plan 2019
	Gebäuden						
26	Baumaßnahmen						
27	Erwerb von beweglichem Sachvermögen						
28	Erwerb von Finanzvermögensanlagen						
29	Aktivierbare Zuwendungen						
30	sonstige Investitionstätigkeit						
<b>31</b>	<b>= Summe d. Ausz. für Investitionstätigkeit</b>						
<b>32</b>	<b>Saldo aus Investitionstätigkeit (S. Einz. abz. S. Ausz. aus lfd. Inv.-tät.)</b>						
<b>33</b>	<b>Finanzmittel-Überschuss/-Fehlbetrag (Summe 18 und 32)</b>	<b>-31.559,50</b>	<b>-35.300,00</b>	<b>-28.000,00</b>	<b>-27.700,00</b>	<b>-27.700,00</b>	<b>-27.700,00</b>
	<b>Ein-, Auszahlungen aus Finanzierungstätigkeit</b>						
34	Einz.; Aufn. v. Kred. u. inneren Darl.						
35	Ausz.; Tilg. v. Kred. u. Rückz. v. inn. Darl.						
<b>36</b>	<b>Saldo aus Finanzierungstätigkeit</b>						
<b>37</b>	<b>Finanzmittelveränderung (Summe 33 und 36)</b>	<b>-31.559,50</b>	<b>-35.300,00</b>	<b>-28.000,00</b>	<b>-27.700,00</b>	<b>-27.700,00</b>	<b>-27.700,00</b>

## Haushalt 2016

<b>Produktbeschreibung 31.5.02 Andere soziale Einrichtungen</b>		
Stadt Bad Nenndorf		
<b>Produktbereich</b>	31.	Soziale Hilfen
<b>Produktgruppe</b>	31.5	Soziale Einrichtungen
<b>Produkt</b>	31.5.02	Andere soziale Einrichtungen
<b>Kurzbeschreibung</b>		
Förderung von Vereinen und Verbänden durch finanzielle Unterstützung.		
<b>Rechtsgrundlage</b>		
Freiwillige Aufgabe, Ratsbeschluss		
<b>Zielgruppen</b>		
Frauen und Mädchen in Gewalt- und Krisensituationen Geistig, geistig-körperlich behinderte Kinder, Jugendliche und Erwachsene		
<b>Leistungen</b>		
Zuschuss an das Frauenzentrum Stadthagen Beitrag an die Lebenshilfe Rinteln		

# Haushalt 2016

Teilergebnis 31.5.02 Andere soziale Einrichtungen							
Stadt Bad Nenndorf							
Nr.	Bezeichnung	Ergebnis 2014	Ansatz 2015	Ansatz 2016	Plan 2017	Plan 2018	Plan 2019
	<b>Ordentliche Erträge</b>						
01	Steuern und ähnliche Abgaben						
02	Zuwendungen und allgemeine Umlagen (außer für Investitionstätigkeit)						
03	Auflösungserträge aus Sonderposten						
04	sonstige Transfererträge						
05	öffentlich-rechtliche Entgelte (außer Beitr. u. ähnl. Entg. für Inv.-tätigkeit)						
06	privatrechtliche Entgelte						
07	Kostenerstattungen und Kostenumlagen						
08	Zinsen und ähnliche Finanzerträge						
09	aktivierte Eigenleistungen						
10	Bestandsveränderungen						
11	sonstige ordentliche Erträge						
<b>12</b>	<b>= Summe ordentliche Erträge</b>						
	<b>Ordentliche Aufwendungen</b>						
13	Aufwendungen für aktives Personal						
14	Aufwendungen für Versorgung						
15	Aufwendungen für Sach- und Dienstleistungen						
16	Abschreibungen						
17	Zinsen und ähnliche Aufwendungen						
18	Transferaufwendungen	1.055,00	1.100,00	1.100,00	1.100,00	1.100,00	1.100,00
19	sonstige ordentliche Aufwendungen						
<b>20</b>	<b>= Summe ordentliche Aufwendungen</b>	<b>1.055,00</b>	<b>1.100,00</b>	<b>1.100,00</b>	<b>1.100,00</b>	<b>1.100,00</b>	<b>1.100,00</b>
<b>21</b>	<b>ordentliches Ergebnis (ordentliche Erträge abzüglich ordentliche Aufwendungen)</b>	<b>1.055,00</b>	<b>1.100,00</b>	<b>1.100,00</b>	<b>1.100,00</b>	<b>1.100,00</b>	<b>1.100,00</b>
22	außerordentliche Erträge						
23	außerordentliche Aufwendungen						
<b>24</b>	<b>außerordentliches Ergebnis (außerord. Erträge abzüglich außerord. Aufwendungen)</b>						
<b>25</b>	<b>Jahresergebnis (Saldo aus dem ordentlichen und dem außerordentlichen Ergebnis)</b>	<b>1.055,00</b>	<b>1.100,00</b>	<b>1.100,00</b>	<b>1.100,00</b>	<b>1.100,00</b>	<b>1.100,00</b>
26	Erträge aus internen Leistungsbeziehungen						
27	Aufwendungen aus internen Leistungsbeziehungen						
28	Saldo aus internen Leistungsbeziehungen						
<b>29</b>	<b>Ergebnis unt. Berücks. d. int. Leistungsbeziehungen</b>	<b>1.055,00</b>	<b>1.100,00</b>	<b>1.100,00</b>	<b>1.100,00</b>	<b>1.100,00</b>	<b>1.100,00</b>

## Haushalt 2016

Teilfinanzergebnis 31.5.02 Andere soziale Einrichtungen							
Stadt Bad Nenndorf							
Nr.	Bezeichnung	Ergebnis 2014	Ansatz 2015	Ansatz 2016	Plan 2017	Plan 2018	Plan 2019
	<b>Einzahlungen aus laufender Verwaltungstätigkeit</b>						
01	Steuern und ähnliche Abgaben						
02	Zuwendungen und allgemeine Umlagen (außer für Investitionstätigkeit)						
03	sonstige Transfereinzahlungen						
04	öffentlich-rechtliche Entgelte (außer Beitr. u. ähnl. Entg. für Inv.-tätigkeit)						
05	privatrechtliche Entgelte (außer für Investitionstätigkeit)						
06	Kostenerstattungen und Kostenumlagen (außer für Investitionstätigkeit)						
07	Zinsen und ähnliche Einzahlungen						
08	Einz. a. d. Veräußerung geringwert. VermGG						
09	sonstige haushaltswirksame Einzahlungen						
<b>10</b>	<b>= Summe d. Einz. aus lfd. Verwaltungstätigkeit</b>						
	<b>Auszahlungen aus laufender Verwaltungstätigkeit</b>						
11	Auszahlungen für aktives Personal						
12	Auszahlungen für Versorgung						
13	Auszahlungen für Sach- und Dienstleistungen						
14	Zinsen und ähnliche Auszahlungen						
15	Transferauszahlungen (außer für Investitionstätigkeit)	-1.055,00	-1.100,00	-1.100,00	-1.100,00	-1.100,00	-1.100,00
16	sonstige haushaltswirksame Auszahlungen						
<b>17</b>	<b>= Summe d. Ausz. aus lfd. Verwaltungstätigkeit</b>	<b>-1.055,00</b>	<b>-1.100,00</b>	<b>-1.100,00</b>	<b>-1.100,00</b>	<b>-1.100,00</b>	<b>-1.100,00</b>
<b>18</b>	<b>Saldo aus lfd. Verwaltungstätigkeit (S. Einz. abz. S. Ausz. aus lfd. Verw.tät.)</b>	<b>-1.055,00</b>	<b>-1.100,00</b>	<b>-1.100,00</b>	<b>-1.100,00</b>	<b>-1.100,00</b>	<b>-1.100,00</b>
	<b>Einzahlungen für Investitionstätigkeit</b>						
19	Zuwendungen für Investitionstätigkeit						
20	Beiträge u.ä. Entgelte für Investitionstätigk.						
21	Veräußerung von Sachvermögen						
22	Veräußerung von Finanzvermögensanlagen						
23	sonstige Investitionstätigkeit						
<b>24</b>	<b>= Summe d. Einz. für Investitionstätigkeit</b>						
	<b>Auszahlungen für Investitionstätigkeit</b>						
25	Erwerb von Grundstücken und						

## Haushalt 2016

Teilfinanzergebnis 31.5.02 Andere soziale Einrichtungen							
Stadt Bad Nenndorf							
Nr.	Bezeichnung	Ergebnis 2014	Ansatz 2015	Ansatz 2016	Plan 2017	Plan 2018	Plan 2019
	Gebäuden						
26	Baumaßnahmen						
27	Erwerb von beweglichem Sachvermögen						
28	Erwerb von Finanzvermögensanlagen						
29	Aktivierbare Zuwendungen						
30	sonstige Investitionstätigkeit						
<b>31</b>	<b>= Summe d. Ausz. für Investitionstätigkeit</b>						
<b>32</b>	<b>Saldo aus Investitionstätigkeit (S. Einz. abz. S. Ausz. aus lfd. Inv.-tät.)</b>						
<b>33</b>	<b>Finanzmittel-Überschuss/-Fehlbetrag (Summe 18 und 32)</b>	<b>-1.055,00</b>	<b>-1.100,00</b>	<b>-1.100,00</b>	<b>-1.100,00</b>	<b>-1.100,00</b>	<b>-1.100,00</b>
	<b>Ein-, Auszahlungen aus Finanzierungstätigkeit</b>						
34	Einz.; Aufn. v. Kred. u. inneren Darl.						
35	Ausz.; Tilg. v. Kred. u. Rückz. v. inn. Darl.						
<b>36</b>	<b>Saldo aus Finanzierungstätigkeit</b>						
<b>37</b>	<b>Finanzmittelveränderung (Summe 33 und 36)</b>	<b>-1.055,00</b>	<b>-1.100,00</b>	<b>-1.100,00</b>	<b>-1.100,00</b>	<b>-1.100,00</b>	<b>-1.100,00</b>

## Haushalt 2016

<b>Produktbeschreibung 31.5.03 Vereinsheim</b>		
Stadt Bad Nenndorf		
<b>Produktbereich</b>	31.	Soziale Hilfen
<b>Produktgruppe</b>	31.5	Soziale Einrichtungen
<b>Produkt</b>	31.5.03	Vereinsheim
<b>Kurzbeschreibung</b>		
Bau, Betrieb und Unterhaltung des Mehrgenerationenhauses Barrierefreie Begegnungsstätte der Generationen.		
<b>Rechtsgrundlage</b>		
Ratsbeschluss, freiwillige Aufgabe, Verträge mit der Interessengemeinschaft Vereinsheim		
<b>Zielgruppen</b>		
Einwohnerinnen/Einwohner aller Altersgruppen.		
<b>Leistungen</b>		
Begegnungsstätte der Generationen		

## Haushalt 2016

Teilergebnis 31.5.03 Vereinsheim							
Stadt Bad Nenndorf							
Nr.	Bezeichnung	Ergebnis 2014	Ansatz 2015	Ansatz 2016	Plan 2017	Plan 2018	Plan 2019
	<b>Ordentliche Erträge</b>						
01	Steuern und ähnliche Abgaben						
02	Zuwendungen und allgemeine Umlagen (außer für Investitionstätigkeit)						
03	Auflösungserträge aus Sonderposten						
04	sonstige Transfererträge						
05	öffentlich-rechtliche Entgelte (außer Beitr. u. ähnl. Entg. für Inv.-tätigkeit)						
06	privatrechtliche Entgelte	-6.690,00	-6.200,00	-6.200,00	-6.200,00	-6.200,00	-6.200,00
07	Kostenerstattungen und Kostenumlagen						
08	Zinsen und ähnliche Finanzerträge						
09	aktivierte Eigenleistungen						
10	Bestandsveränderungen						
11	sonstige ordentliche Erträge						
<b>12</b>	<b>= Summe ordentliche Erträge</b>	<b>-6.690,00</b>	<b>-6.200,00</b>	<b>-6.200,00</b>	<b>-6.200,00</b>	<b>-6.200,00</b>	<b>-6.200,00</b>
	<b>Ordentliche Aufwendungen</b>						
13	Aufwendungen für aktives Personal	67.331,48	70.900,00	72.000,00	72.900,00	73.800,00	74.700,00
14	Aufwendungen für Versorgung						
15	Aufwendungen für Sach- und Dienstleistungen	21.317,24	52.700,00	27.700,00	28.200,00	28.700,00	29.200,00
16	Abschreibungen		9.100,00	22.000,00	22.000,00	22.000,00	22.000,00
17	Zinsen und ähnliche Aufwendungen						
18	Transferaufwendungen						
19	sonstige ordentliche Aufwendungen	2.415,90	3.300,00	4.300,00	4.300,00	4.300,00	4.300,00
<b>20</b>	<b>= Summe ordentliche Aufwendungen</b>	<b>91.064,62</b>	<b>136.000,00</b>	<b>126.000,00</b>	<b>127.400,00</b>	<b>128.800,00</b>	<b>130.200,00</b>
<b>21</b>	<b>ordentliches Ergebnis (ordentliche Erträge abzüglich ordentliche Aufwendungen)</b>	<b>84.374,62</b>	<b>129.800,00</b>	<b>119.800,00</b>	<b>121.200,00</b>	<b>122.600,00</b>	<b>124.000,00</b>
22	außerordentliche Erträge						
23	außerordentliche Aufwendungen						
<b>24</b>	<b>außerordentliches Ergebnis (außerord. Erträge abzüglich außerord. Aufwendungen)</b>						
<b>25</b>	<b>Jahresergebnis (Saldo aus dem ordentlichen und dem außerordentlichen Ergebnis)</b>	<b>84.374,62</b>	<b>129.800,00</b>	<b>119.800,00</b>	<b>121.200,00</b>	<b>122.600,00</b>	<b>124.000,00</b>
26	Erträge aus internen Leistungsbeziehungen						
27	Aufwendungen aus internen Leistungsbeziehungen						
28	Saldo aus internen Leistungsbeziehungen						
<b>29</b>	<b>Ergebnis unt. Berücks. d. int. Leistungsbeziehungen</b>	<b>84.374,62</b>	<b>129.800,00</b>	<b>119.800,00</b>	<b>121.200,00</b>	<b>122.600,00</b>	<b>124.000,00</b>



## Haushalt 2016

Teilfinanzergebnis 31.5.03 Vereinsheim							
Stadt Bad Nenndorf							
Nr.	Bezeichnung	Ergebnis 2014	Ansatz 2015	Ansatz 2016	Plan 2017	Plan 2018	Plan 2019
	<b>Einzahlungen aus laufender Verwaltungstätigkeit</b>						
01	Steuern und ähnliche Abgaben						
02	Zuwendungen und allgemeine Umlagen (außer für Investitionstätigkeit)						
03	sonstige Transfereinzahlungen						
04	öffentlich-rechtliche Entgelte (außer Beitr. u. ähnl. Entg. für Inv.-tätigkeit)						
05	privatrechtliche Entgelte (außer für Investitionstätigkeit)	6.690,00	6.200,00	6.200,00	6.200,00	6.200,00	6.200,00
06	Kostenerstattungen und Kostenumlagen (außer für Investitionstätigkeit)						
07	Zinsen und ähnliche Einzahlungen						
08	Einz. a. d. Veräußerung geringwert. VermGG						
09	sonstige haushaltswirksame Einzahlungen						
<b>10</b>	<b>= Summe d. Einz. aus lfd. Verwaltungstätigkeit</b>	<b>6.690,00</b>	<b>6.200,00</b>	<b>6.200,00</b>	<b>6.200,00</b>	<b>6.200,00</b>	<b>6.200,00</b>
	<b>Auszahlungen aus laufender Verwaltungstätigkeit</b>						
11	Auszahlungen für aktives Personal	-67.331,48	-70.900,00	-72.000,00	-72.900,00	-73.800,00	-74.700,00
12	Auszahlungen für Versorgung						
13	Auszahlungen für Sach- und Dienstleistungen	-21.317,24	-52.700,00	-27.700,00	-28.200,00	-28.700,00	-29.200,00
14	Zinsen und ähnliche Auszahlungen						
15	Transferauszahlungen (außer für Investitionstätigkeit)						
16	sonstige haushaltswirksame Auszahlungen	-2.415,90	-3.300,00	-4.300,00	-4.300,00	-4.300,00	-4.300,00
<b>17</b>	<b>= Summe d. Ausz. aus lfd. Verwaltungstätigkeit</b>	<b>-91.064,62</b>	<b>-126.900,00</b>	<b>-104.000,00</b>	<b>-105.400,00</b>	<b>-106.800,00</b>	<b>-108.200,00</b>
<b>18</b>	<b>Saldo aus lfd. Verwaltungstätigkeit (S. Einz. abz. S. Ausz. aus lfd. Verw.tät.)</b>	<b>-84.374,62</b>	<b>-120.700,00</b>	<b>-97.800,00</b>	<b>-99.200,00</b>	<b>-100.600,00</b>	<b>-102.000,00</b>
	<b>Einzahlungen für Investitionstätigkeit</b>						
19	Zuwendungen für Investitionstätigkeit			5.500,00			
20	Beiträge u.ä. Entgelte für Investitionstätigk.						
21	Veräußerung von Sachvermögen						
22	Veräußerung von Finanzvermögensanlagen						
23	sonstige Investitionstätigkeit						
<b>24</b>	<b>= Summe d. Einz. für Investitionstätigkeit</b>			<b>5.500,00</b>			
	<b>Auszahlungen für Investitionstätigkeit</b>						
25	Erwerb von Grundstücken und						

## Haushalt 2016

Teilfinanzergebnis 31.5.03 Vereinsheim							
Stadt Bad Nenndorf							
Nr.	Bezeichnung	Ergebnis 2014	Ansatz 2015	Ansatz 2016	Plan 2017	Plan 2018	Plan 2019
	Gebäuden						
26	Baumaßnahmen		-70.000,00	-27.600,00			
27	Erwerb von beweglichem Sachvermögen	-728,00	-4.000,00	-1.000,00			
28	Erwerb von Finanzvermögensanlagen						
29	Aktivierbare Zuwendungen						
30	sonstige Investitionstätigkeit						
<b>31</b>	<b>= Summe d. Ausz. für Investitionstätigkeit</b>	<b>-728,00</b>	<b>-74.000,00</b>	<b>-28.600,00</b>			
<b>32</b>	<b>Saldo aus Investitionstätigkeit (S. Einz. abz. S. Ausz. aus lfd. Inv.-tät.)</b>	<b>-728,00</b>	<b>-74.000,00</b>	<b>-23.100,00</b>			
<b>33</b>	<b>Finanzmittel-Überschuss/-Fehlbetrag (Summe 18 und 32)</b>	<b>-85.102,62</b>	<b>-194.700,00</b>	<b>-120.900,00</b>	<b>-99.200,00</b>	<b>-100.600,00</b>	<b>-102.000,00</b>
	<b>Ein-, Auszahlungen aus Finanzierungstätigkeit</b>						
34	Einz.; Aufn. v. Kred. u. inneren Darl.						
35	Ausz.; Tilg. v. Kred. u. Rückz. v. inn. Darl.						
<b>36</b>	<b>Saldo aus Finanzierungstätigkeit</b>						
<b>37</b>	<b>Finanzmittelveränderung (Summe 33 und 36)</b>	<b>-85.102,62</b>	<b>-194.700,00</b>	<b>-120.900,00</b>	<b>-99.200,00</b>	<b>-100.600,00</b>	<b>-102.000,00</b>

## Haushalt 2016

Investitionen Produkt 31.5.03 Vereinsheim							
Stadt Bad Nenndorf							
Nr. Bezeichnung	Jahres- ergebnis 2014	Ansatz 2015	Ansatz 2016	Finanzplan 2017	Finanzplan 2018	Finanzplan 2019	
<b>&gt; 1.000 € Oberhalb der festgelegten Wertgrenze</b>							
01.14.010 Sonderposten Inventar Jugendzentrum	-728,00						
2700 27. Erwerb von beweglichem Sachvermögen	-728,00						
01.15.009 Sonderposten Inventar Jugendzentrum		-1.000,00					
2700 27. Erwerb von beweglichem Sachvermögen		-1.000,00					
01.15.015 Erneuerung Flachdach Mehrgen.-Haus		-70.000,00					
2600 26. Baumaßnahmen		-70.000,00					
01.15.030 Anschaffung eines Beamers		-3.000,00					
2700 27. Erwerb von beweglichem Sachvermögen		-3.000,00					
01.16.012 Sonderposten Inventar JZ			-1.000,00				
2700 27. Erwerb von beweglichem Sachvermögen			-1.000,00				
01.16.022 Aufstellung Garagen Mehrgenerationenhaus			-22.100,00				
1901 19. Zuwendungen für Investitionstätigkeit			5.500,00				
2600 26. Baumaßnahmen			-27.600,00				
<b>Summe</b>	<b>-728,00</b>	<b>-74.000,00</b>	<b>-23.100,00</b>				



## Haushalt 2016

<b>Produktbeschreibung 35.1.01 Sonstige soziale Angelegenheiten</b>		
Stadt Bad Nenndorf		
<b>Produktbereich</b>	35.	Soziale Hilfen
<b>Produktgruppe</b>	35.1	Sonstige soziale Hilfen und Leistungen
<b>Produkt</b>	35.1.01	Sonstige soziale Angelegenheiten
<b>Kurzbeschreibung</b>		
Unterstützung der Seniorenarbeit durch Zuschusszahlungen für Ausflugsfahrten. Förderung von Vereinen und Verbänden durch Zuschusszahlungen für Weihnachtsfeiern.		
<b>Rechtsgrundlage</b>		
Ratsbeschluss, freiwillige Aufgabe		
<b>Zielgruppen</b>		
Bürger/innen Einwohner/innen Vereinsmitglieder Senioren		
<b>Leistungen</b>		
Ausflugsfahrten für Senioren Zuschüsse für Weihnachtsfeiern		

## Haushalt 2016

Teilergebnis 35.1.01 Sonstige soziale Angelegenheiten							
Stadt Bad Nenndorf							
Nr.	Bezeichnung	Ergebnis 2014	Ansatz 2015	Ansatz 2016	Plan 2017	Plan 2018	Plan 2019
	<b>Ordentliche Erträge</b>						
01	Steuern und ähnliche Abgaben						
02	Zuwendungen und allgemeine Umlagen (außer für Investitionstätigkeit)						
03	Auflösungserträge aus Sonderposten						
04	sonstige Transfererträge						
05	öffentlich-rechtliche Entgelte (außer Beitr. u. ähnl. Entg. für Inv.-tätigkeit)						
06	privatrechtliche Entgelte						
07	Kostenerstattungen und Kostenumlagen						
08	Zinsen und ähnliche Finanzerträge						
09	aktivierte Eigenleistungen						
10	Bestandsveränderungen						
11	sonstige ordentliche Erträge						
<b>12</b>	<b>= Summe ordentliche Erträge</b>						
	<b>Ordentliche Aufwendungen</b>						
13	Aufwendungen für aktives Personal						
14	Aufwendungen für Versorgung						
15	Aufwendungen für Sach- und Dienstleistungen	1.672,00	600,00	2.600,00	2.600,00	2.600,00	2.600,00
16	Abschreibungen						
17	Zinsen und ähnliche Aufwendungen						
18	Transferaufwendungen	830,00	1.200,00	6.700,00			
19	sonstige ordentliche Aufwendungen						
<b>20</b>	<b>= Summe ordentliche Aufwendungen</b>	<b>2.502,00</b>	<b>1.800,00</b>	<b>9.300,00</b>	<b>2.600,00</b>	<b>2.600,00</b>	<b>2.600,00</b>
<b>21</b>	<b>ordentliches Ergebnis (ordentliche Erträge abzüglich ordentliche Aufwendungen)</b>	<b>2.502,00</b>	<b>1.800,00</b>	<b>9.300,00</b>	<b>2.600,00</b>	<b>2.600,00</b>	<b>2.600,00</b>
22	außerordentliche Erträge						
23	außerordentliche Aufwendungen						
<b>24</b>	<b>außerordentliches Ergebnis (außerord. Erträge abzüglich außerord. Aufwendungen)</b>						
<b>25</b>	<b>Jahresergebnis (Saldo aus dem ordentlichen und dem außerordentlichen Ergebnis)</b>	<b>2.502,00</b>	<b>1.800,00</b>	<b>9.300,00</b>	<b>2.600,00</b>	<b>2.600,00</b>	<b>2.600,00</b>
26	Erträge aus internen Leistungsbeziehungen						
27	Aufwendungen aus internen Leistungsbeziehungen						
28	Saldo aus internen Leistungsbeziehungen						
<b>29</b>	<b>Ergebnis unt. Berücks. d. int. Leistungsbeziehungen</b>	<b>2.502,00</b>	<b>1.800,00</b>	<b>9.300,00</b>	<b>2.600,00</b>	<b>2.600,00</b>	<b>2.600,00</b>

## Haushalt 2016

Teilfinanzergebnis 35.1.01 Sonstige soziale Angelegenheiten							
Stadt Bad Nenndorf							
Nr.	Bezeichnung	Ergebnis 2014	Ansatz 2015	Ansatz 2016	Plan 2017	Plan 2018	Plan 2019
	<b>Einzahlungen aus laufender Verwaltungstätigkeit</b>						
01	Steuern und ähnliche Abgaben						
02	Zuwendungen und allgemeine Umlagen (außer für Investitionstätigkeit)						
03	sonstige Transfereinzahlungen						
04	öffentlich-rechtliche Entgelte (außer Beitr. u. ähnl. Entg. für Inv.-tätigkeit)						
05	privatrechtliche Entgelte (außer für Investitionstätigkeit)						
06	Kostenerstattungen und Kostenumlagen (außer für Investitionstätigkeit)						
07	Zinsen und ähnliche Einzahlungen						
08	Einz. a. d. Veräußerung geringwert. VermGG						
09	sonstige haushaltswirksame Einzahlungen						
<b>10</b>	<b>= Summe d. Einz. aus lfd. Verwaltungstätigkeit</b>						
	<b>Auszahlungen aus laufender Verwaltungstätigkeit</b>						
11	Auszahlungen für aktives Personal						
12	Auszahlungen für Versorgung						
13	Auszahlungen für Sach- und Dienstleistungen	-1.672,00	-600,00	-2.600,00	-2.600,00	-2.600,00	-2.600,00
14	Zinsen und ähnliche Auszahlungen						
15	Transferauszahlungen (außer für Investitionstätigkeit)	-830,00	-1.200,00	-6.700,00			
16	sonstige haushaltswirksame Auszahlungen						
<b>17</b>	<b>= Summe d. Ausz. aus lfd. Verwaltungstätigkeit</b>	<b>-2.502,00</b>	<b>-1.800,00</b>	<b>-9.300,00</b>	<b>-2.600,00</b>	<b>-2.600,00</b>	<b>-2.600,00</b>
<b>18</b>	<b>Saldo aus lfd. Verwaltungstätigkeit (S. Einz. abz. S. Ausz. aus lfd. Verw.tät.)</b>	<b>-2.502,00</b>	<b>-1.800,00</b>	<b>-9.300,00</b>	<b>-2.600,00</b>	<b>-2.600,00</b>	<b>-2.600,00</b>
	<b>Einzahlungen für Investitionstätigkeit</b>						
19	Zuwendungen für Investitionstätigkeit						
20	Beiträge u.ä. Entgelte für Investitionstätigk.						
21	Veräußerung von Sachvermögen						
22	Veräußerung von Finanzvermögensanlagen						
23	sonstige Investitionstätigkeit						
<b>24</b>	<b>= Summe d. Einz. für Investitionstätigkeit</b>						
	<b>Auszahlungen für Investitionstätigkeit</b>						
25	Erwerb von Grundstücken und						

## Haushalt 2016

Teilfinanzergebnis 35.1.01 Sonstige soziale Angelegenheiten							
Stadt Bad Nenndorf							
Nr.	Bezeichnung	Ergebnis 2014	Ansatz 2015	Ansatz 2016	Plan 2017	Plan 2018	Plan 2019
	Gebäuden						
26	Baumaßnahmen						
27	Erwerb von beweglichem Sachvermögen						
28	Erwerb von Finanzvermögensanlagen						
29	Aktivierbare Zuwendungen						
30	sonstige Investitionstätigkeit						
<b>31</b>	<b>= Summe d. Ausz. für Investitionstätigkeit</b>						
<b>32</b>	<b>Saldo aus Investitionstätigkeit (S. Einz. abz. S. Ausz. aus lfd. Inv.-tät.)</b>						
<b>33</b>	<b>Finanzmittel-Überschuss/-Fehlbetrag (Summe 18 und 32)</b>	<b>-2.502,00</b>	<b>-1.800,00</b>	<b>-9.300,00</b>	<b>-2.600,00</b>	<b>-2.600,00</b>	<b>-2.600,00</b>
	<b>Ein-, Auszahlungen aus Finanzierungstätigkeit</b>						
34	Einz.; Aufn. v. Kred. u. inneren Darl.						
35	Ausz.; Tilg. v. Kred. u. Rückz. v. inn. Darl.						
<b>36</b>	<b>Saldo aus Finanzierungstätigkeit</b>						
<b>37</b>	<b>Finanzmittelveränderung (Summe 33 und 36)</b>	<b>-2.502,00</b>	<b>-1.800,00</b>	<b>-9.300,00</b>	<b>-2.600,00</b>	<b>-2.600,00</b>	<b>-2.600,00</b>



## Haushalt 2016

<b>Produktbeschreibung 36.2.01 Sonstige Jugendarbeit</b>		
Stadt Bad Nenndorf		
<b>Produktbereich</b>	36.	Kinder-, Jugend- und Familienhilfe
<b>Produktgruppe</b>	36.2	Jugendarbeit
<b>Produkt</b>	36.2.01	Sonstige Jugendarbeit
<b>Kurzbeschreibung</b>		
Gewährung von Zuschüssen an Vereine und Jugendgruppen für Jugendpflegefahrten. Gewährung von Zuschüssen für Freizeitmaßnahmen für die Jugendlichen der Ortsfeuerwehren.		
<b>Rechtsgrundlage</b>		
Ratsbeschluss, freiwillige Aufgabe		
<b>Zielgruppen</b>		
Jugendliche der Stadt Bad Nenndorf		
<b>Leistungen</b>		
Zuschuss zu Jugendpflegefahrten		

## Haushalt 2016

Teilergebnis 36.2.01 Sonstige Jugendarbeit							
Stadt Bad Nenndorf							
Nr.	Bezeichnung	Ergebnis 2014	Ansatz 2015	Ansatz 2016	Plan 2017	Plan 2018	Plan 2019
	<b>Ordentliche Erträge</b>						
01	Steuern und ähnliche Abgaben						
02	Zuwendungen und allgemeine Umlagen (außer für Investitionstätigkeit)						
03	Auflösungserträge aus Sonderposten						
04	sonstige Transfererträge						
05	öffentlich-rechtliche Entgelte (außer Beitr. u. ähnl. Entg. für Inv.-tätigkeit)						
06	privatrechtliche Entgelte						
07	Kostenerstattungen und Kostenumlagen						
08	Zinsen und ähnliche Finanzerträge						
09	aktivierte Eigenleistungen						
10	Bestandsveränderungen						
11	sonstige ordentliche Erträge						
<b>12</b>	<b>= Summe ordentliche Erträge</b>						
	<b>Ordentliche Aufwendungen</b>						
13	Aufwendungen für aktives Personal						
14	Aufwendungen für Versorgung						
15	Aufwendungen für Sach- und Dienstleistungen						
16	Abschreibungen						
17	Zinsen und ähnliche Aufwendungen						
18	Transferaufwendungen	1.939,40	3.500,00	4.500,00	4.500,00	4.500,00	4.500,00
19	sonstige ordentliche Aufwendungen						
<b>20</b>	<b>= Summe ordentliche Aufwendungen</b>	<b>1.939,40</b>	<b>3.500,00</b>	<b>4.500,00</b>	<b>4.500,00</b>	<b>4.500,00</b>	<b>4.500,00</b>
<b>21</b>	<b>ordentliches Ergebnis (ordentliche Erträge abzüglich ordentliche Aufwendungen)</b>	<b>1.939,40</b>	<b>3.500,00</b>	<b>4.500,00</b>	<b>4.500,00</b>	<b>4.500,00</b>	<b>4.500,00</b>
22	außerordentliche Erträge						
23	außerordentliche Aufwendungen						
<b>24</b>	<b>außerordentliches Ergebnis (außerord. Erträge abzüglich außerord. Aufwendungen)</b>						
<b>25</b>	<b>Jahresergebnis (Saldo aus dem ordentlichen und dem außerordentlichen Ergebnis)</b>	<b>1.939,40</b>	<b>3.500,00</b>	<b>4.500,00</b>	<b>4.500,00</b>	<b>4.500,00</b>	<b>4.500,00</b>
26	Erträge aus internen Leistungsbeziehungen						
27	Aufwendungen aus internen Leistungsbeziehungen						
28	Saldo aus internen Leistungsbeziehungen						
<b>29</b>	<b>Ergebnis unt. Berücks. d. int. Leistungsbeziehungen</b>	<b>1.939,40</b>	<b>3.500,00</b>	<b>4.500,00</b>	<b>4.500,00</b>	<b>4.500,00</b>	<b>4.500,00</b>

## Haushalt 2016

Teilfinanzergebnis 36.2.01 Sonstige Jugendarbeit							
Stadt Bad Nenndorf							
Nr.	Bezeichnung	Ergebnis 2014	Ansatz 2015	Ansatz 2016	Plan 2017	Plan 2018	Plan 2019
	<b>Einzahlungen aus laufender Verwaltungstätigkeit</b>						
01	Steuern und ähnliche Abgaben						
02	Zuwendungen und allgemeine Umlagen (außer für Investitionstätigkeit)						
03	sonstige Transfereinzahlungen						
04	öffentlich-rechtliche Entgelte (außer Beitr. u. ähnl. Entg. für Inv.-tätigkeit)						
05	privatrechtliche Entgelte (außer für Investitionstätigkeit)						
06	Kostenerstattungen und Kostenumlagen (außer für Investitionstätigkeit)						
07	Zinsen und ähnliche Einzahlungen						
08	Einz. a. d. Veräußerung geringwert. VermGG						
09	sonstige haushaltswirksame Einzahlungen						
<b>10</b>	<b>= Summe d. Einz. aus lfd. Verwaltungstätigkeit</b>						
	<b>Auszahlungen aus laufender Verwaltungstätigkeit</b>						
11	Auszahlungen für aktives Personal						
12	Auszahlungen für Versorgung						
13	Auszahlungen für Sach- und Dienstleistungen						
14	Zinsen und ähnliche Auszahlungen						
15	Transferauszahlungen (außer für Investitionstätigkeit)	-1.939,40	-3.500,00	-4.500,00	-4.500,00	-4.500,00	-4.500,00
16	sonstige haushaltswirksame Auszahlungen						
<b>17</b>	<b>= Summe d. Ausz. aus lfd. Verwaltungstätigkeit</b>	<b>-1.939,40</b>	<b>-3.500,00</b>	<b>-4.500,00</b>	<b>-4.500,00</b>	<b>-4.500,00</b>	<b>-4.500,00</b>
<b>18</b>	<b>Saldo aus lfd. Verwaltungstätigkeit (S. Einz. abz. S. Ausz. aus lfd. Verw.tät.)</b>	<b>-1.939,40</b>	<b>-3.500,00</b>	<b>-4.500,00</b>	<b>-4.500,00</b>	<b>-4.500,00</b>	<b>-4.500,00</b>
	<b>Einzahlungen für Investitionstätigkeit</b>						
19	Zuwendungen für Investitionstätigkeit						
20	Beiträge u.ä. Entgelte für Investitionstätigk.						
21	Veräußerung von Sachvermögen						
22	Veräußerung von Finanzvermögensanlagen						
23	sonstige Investitionstätigkeit						
<b>24</b>	<b>= Summe d. Einz. für Investitionstätigkeit</b>						
	<b>Auszahlungen für Investitionstätigkeit</b>						
25	Erwerb von Grundstücken und						

## Haushalt 2016

Teilfinanzergebnis 36.2.01 Sonstige Jugendarbeit							
Stadt Bad Nenndorf							
Nr.	Bezeichnung	Ergebnis 2014	Ansatz 2015	Ansatz 2016	Plan 2017	Plan 2018	Plan 2019
	Gebäuden						
26	Baumaßnahmen						
27	Erwerb von beweglichem Sachvermögen						
28	Erwerb von Finanzvermögensanlagen						
29	Aktivierbare Zuwendungen						
30	sonstige Investitionstätigkeit						
<b>31</b>	<b>= Summe d. Ausz. für Investitionstätigkeit</b>						
<b>32</b>	<b>Saldo aus Investitionstätigkeit (S. Einz. abz. S. Ausz. aus lfd. Inv.-tät.)</b>						
<b>33</b>	<b>Finanzmittel-Überschuss/-Fehlbetrag (Summe 18 und 32)</b>	<b>-1.939,40</b>	<b>-3.500,00</b>	<b>-4.500,00</b>	<b>-4.500,00</b>	<b>-4.500,00</b>	<b>-4.500,00</b>
	<b>Ein-, Auszahlungen aus Finanzierungstätigkeit</b>						
34	Einz.; Aufn. v. Kred. u. inneren Darl.						
35	Ausz.; Tilg. v. Kred. u. Rückz. v. inn. Darl.						
<b>36</b>	<b>Saldo aus Finanzierungstätigkeit</b>						
<b>37</b>	<b>Finanzmittelveränderung (Summe 33 und 36)</b>	<b>-1.939,40</b>	<b>-3.500,00</b>	<b>-4.500,00</b>	<b>-4.500,00</b>	<b>-4.500,00</b>	<b>-4.500,00</b>

## Haushalt 2016

<b>Produktbeschreibung 36.6.01 Spielplätze</b>		
Stadt Bad Nenndorf		
<b>Produktbereich</b>	36.	Kinder-, Jugend- und Familienhilfe
<b>Produktgruppe</b>	36.6	Einrichtungen der Jugendarbeit
<b>Produkt</b>	36.6.01	Spielplätze
<b>Kurzbeschreibung</b>		
Bau, Betrieb und Unterhaltung von Spielplätzen.		
<b>Rechtsgrundlage</b>		
Ratsbeschluss, NKomVG, SGB, NBauG, BauGB		
<b>Zielgruppen</b>		
Kinder Jugendliche		
<b>Leistungen</b>		
Bau, Betrieb und Unterhaltung der Kinderspielplätze		

## Haushalt 2016

Teilergebnis 36.6.01 Spielplätze							
Stadt Bad Nenndorf							
Nr.	Bezeichnung	Ergebnis 2014	Ansatz 2015	Ansatz 2016	Plan 2017	Plan 2018	Plan 2019
	<b>Ordentliche Erträge</b>						
01	Steuern und ähnliche Abgaben						
02	Zuwendungen und allgemeine Umlagen (außer für Investitionstätigkeit)						
03	Auflösungserträge aus Sonderposten						
04	sonstige Transfererträge						
05	öffentlich-rechtliche Entgelte (außer Beitr. u. ähnl. Entg. für Inv.-tätigkeit)						
06	privatrechtliche Entgelte						
07	Kostenerstattungen und Kostenumlagen						
08	Zinsen und ähnliche Finanzerträge						
09	aktivierte Eigenleistungen						
10	Bestandsveränderungen						
11	sonstige ordentliche Erträge						
<b>12</b>	<b>= Summe ordentliche Erträge</b>						
	<b>Ordentliche Aufwendungen</b>						
13	Aufwendungen für aktives Personal						
14	Aufwendungen für Versorgung						
15	Aufwendungen für Sach- und Dienstleistungen	8.584,99	12.500,00	15.600,00	15.600,00	15.600,00	15.600,00
16	Abschreibungen						
17	Zinsen und ähnliche Aufwendungen						
18	Transferaufwendungen						
19	sonstige ordentliche Aufwendungen	75.253,66	90.800,00	65.000,00	65.000,00	65.000,00	65.000,00
<b>20</b>	<b>= Summe ordentliche Aufwendungen</b>	<b>83.838,65</b>	<b>103.300,00</b>	<b>80.600,00</b>	<b>80.600,00</b>	<b>80.600,00</b>	<b>80.600,00</b>
<b>21</b>	<b>ordentliches Ergebnis (ordentliche Erträge abzüglich ordentliche Aufwendungen)</b>	<b>83.838,65</b>	<b>103.300,00</b>	<b>80.600,00</b>	<b>80.600,00</b>	<b>80.600,00</b>	<b>80.600,00</b>
22	außerordentliche Erträge						
23	außerordentliche Aufwendungen						
<b>24</b>	<b>außerordentliches Ergebnis (außerord. Erträge abzüglich außerord. Aufwendungen)</b>						
<b>25</b>	<b>Jahresergebnis (Saldo aus dem ordentlichen und dem außerordentlichen Ergebnis)</b>	<b>83.838,65</b>	<b>103.300,00</b>	<b>80.600,00</b>	<b>80.600,00</b>	<b>80.600,00</b>	<b>80.600,00</b>
26	Erträge aus internen Leistungsbeziehungen						
27	Aufwendungen aus internen Leistungsbeziehungen						
28	Saldo aus internen Leistungsbeziehungen						
<b>29</b>	<b>Ergebnis unt. Berücks. d. int. Leistungsbeziehungen</b>	<b>83.838,65</b>	<b>103.300,00</b>	<b>80.600,00</b>	<b>80.600,00</b>	<b>80.600,00</b>	<b>80.600,00</b>

## Haushalt 2016

Teilfinanzergebnis 36.6.01 Spielplätze							
Stadt Bad Nenndorf							
Nr.	Bezeichnung	Ergebnis 2014	Ansatz 2015	Ansatz 2016	Plan 2017	Plan 2018	Plan 2019
	<b>Einzahlungen aus laufender Verwaltungstätigkeit</b>						
01	Steuern und ähnliche Abgaben						
02	Zuwendungen und allgemeine Umlagen (außer für Investitionstätigkeit)						
03	sonstige Transfereinzahlungen						
04	öffentlich-rechtliche Entgelte (außer Beitr. u. ähnl. Entg. für Inv.-tätigkeit)						
05	privatrechtliche Entgelte (außer für Investitionstätigkeit)						
06	Kostenerstattungen und Kostenumlagen (außer für Investitionstätigkeit)						
07	Zinsen und ähnliche Einzahlungen						
08	Einz. a. d. Veräußerung geringwert. VermGG						
09	sonstige haushaltswirksame Einzahlungen						
<b>10</b>	<b>= Summe d. Einz. aus lfd. Verwaltungstätigkeit</b>						
	<b>Auszahlungen aus laufender Verwaltungstätigkeit</b>						
11	Auszahlungen für aktives Personal						
12	Auszahlungen für Versorgung						
13	Auszahlungen für Sach- und Dienstleistungen	-8.584,99	-12.500,00	-15.600,00	-15.600,00	-15.600,00	-15.600,00
14	Zinsen und ähnliche Auszahlungen						
15	Transferauszahlungen (außer für Investitionstätigkeit)						
16	sonstige haushaltswirksame Auszahlungen	-75.253,66	-90.800,00	-65.000,00	-65.000,00	-65.000,00	-65.000,00
<b>17</b>	<b>= Summe d. Ausz. aus lfd. Verwaltungstätigkeit</b>	<b>-83.838,65</b>	<b>-103.300,00</b>	<b>-80.600,00</b>	<b>-80.600,00</b>	<b>-80.600,00</b>	<b>-80.600,00</b>
<b>18</b>	<b>Saldo aus lfd. Verwaltungstätigkeit (S. Einz. abz. S. Ausz. aus lfd. Verw.tät.)</b>	<b>-83.838,65</b>	<b>-103.300,00</b>	<b>-80.600,00</b>	<b>-80.600,00</b>	<b>-80.600,00</b>	<b>-80.600,00</b>
	<b>Einzahlungen für Investitionstätigkeit</b>						
19	Zuwendungen für Investitionstätigkeit						
20	Beiträge u.ä. Entgelte für Investitionstätigk.						
21	Veräußerung von Sachvermögen						
22	Veräußerung von Finanzvermögensanlagen						
23	sonstige Investitionstätigkeit						
<b>24</b>	<b>= Summe d. Einz. für Investitionstätigkeit</b>						
	<b>Auszahlungen für Investitionstätigkeit</b>						
25	Erwerb von Grundstücken und						

## Haushalt 2016

Teilfinanzergebnis 36.6.01 Spielplätze							
Stadt Bad Nenndorf							
Nr.	Bezeichnung	Ergebnis 2014	Ansatz 2015	Ansatz 2016	Plan 2017	Plan 2018	Plan 2019
	Gebäuden						
26	Baumaßnahmen		-3.000,00	-22.000,00			
27	Erwerb von beweglichem Sachvermögen	-4.615,45	-15.000,00				
28	Erwerb von Finanzvermögensanlagen						
29	Aktivierbare Zuwendungen						
30	sonstige Investitionstätigkeit						
<b>31</b>	<b>= Summe d. Ausz. für Investitionstätigkeit</b>	<b>-4.615,45</b>	<b>-18.000,00</b>	<b>-22.000,00</b>			
<b>32</b>	<b>Saldo aus Investitionstätigkeit (S. Einz. abz. S. Ausz. aus lfd. Inv.-tät.)</b>	<b>-4.615,45</b>	<b>-18.000,00</b>	<b>-22.000,00</b>			
<b>33</b>	<b>Finanzmittel-Überschuss/-Fehlbetrag (Summe 18 und 32)</b>	<b>-88.454,10</b>	<b>-121.300,00</b>	<b>-102.600,00</b>	<b>-80.600,00</b>	<b>-80.600,00</b>	<b>-80.600,00</b>
	<b>Ein-, Auszahlungen aus Finanzierungstätigkeit</b>						
34	Einz.; Aufn. v. Kred. u. inneren Darl.						
35	Ausz.; Tilg. v. Kred. u. Rückz. v. inn. Darl.						
<b>36</b>	<b>Saldo aus Finanzierungstätigkeit</b>						
<b>37</b>	<b>Finanzmittelveränderung (Summe 33 und 36)</b>	<b>-88.454,10</b>	<b>-121.300,00</b>	<b>-102.600,00</b>	<b>-80.600,00</b>	<b>-80.600,00</b>	<b>-80.600,00</b>



## Haushalt 2016

Investitionen Produkt 36.6.01 Spielplätze							
Stadt Bad Nenndorf							
Nr. Bezeichnung	Jahres- ergebnis 2014	Ansatz 2015	Ansatz 2016	Finanzplan 2017	Finanzplan 2018	Finanzplan 2019	
> 1.000 € Oberhalb der festgelegten Wertgrenze							
01.14.012 Sonderposten Anschaffung Spielgeräte	-4.615,45						
2700 27. Erwerb von beweglichem Sachvermögen	-4.615,45						
01.15.016 Sonderposten Anschaffung Spielgeräte		-15.000,00					
2700 27. Erwerb von beweglichem Sachvermögen		-15.000,00					
01.15.031 Begrenzungs-/Ballfangzäune		-3.000,00					
2600 26. Baumaßnahmen		-3.000,00					
01.16.013 Sonderposten Anschaffung Spielgeräte			-22.000,00				
2600 26. Baumaßnahmen			-22.000,00				
<b>Summe</b>	<b>-4.615,45</b>	<b>-18.000,00</b>	<b>-22.000,00</b>				



## Haushalt 2016

<b>Produktbeschreibung 41.4.01 Maßnahmen der Gesundheitspflege</b>		
Stadt Bad Nenndorf		
<b>Produktbereich</b>	41.	Gesundheitsdienste
<b>Produktgruppe</b>	41.4	Maßnahmen der Gesundheitspflege
<b>Produkt</b>	41.4.01	Maßnahmen der Gesundheitspflege
<b>Kurzbeschreibung</b>		
Förderung von Vereinen und Verbänden durch finanzielle Unterstützung.		
<b>Rechtsgrundlage</b>		
Ratsbeschluss, freiwillige Aufgabe		
<b>Zielgruppen</b>		
<b>Leistungen</b>		
Zuschuss an Hannoversche AIDS-Hilfe		
Beitrag an das Deutsche Rote Kreuz		
Beitrag an die Arbeitsgemeinschaft für Krebsbekämpfung		

## Haushalt 2016

Teilergebnis 41.4.01 Maßnahmen der Gesundheitspflege							
Stadt Bad Nenndorf							
Nr.	Bezeichnung	Ergebnis 2014	Ansatz 2015	Ansatz 2016	Plan 2017	Plan 2018	Plan 2019
	<b>Ordentliche Erträge</b>						
01	Steuern und ähnliche Abgaben						
02	Zuwendungen und allgemeine Umlagen (außer für Investitionstätigkeit)						
03	Auflösungserträge aus Sonderposten						
04	sonstige Transfererträge						
05	öffentlich-rechtliche Entgelte (außer Beitr. u. ähnl. Entg. für Inv.-tätigkeit)						
06	privatrechtliche Entgelte						
07	Kostenerstattungen und Kostenumlagen						
08	Zinsen und ähnliche Finanzerträge						
09	aktivierte Eigenleistungen						
10	Bestandsveränderungen						
11	sonstige ordentliche Erträge						
<b>12</b>	<b>= Summe ordentliche Erträge</b>						
	<b>Ordentliche Aufwendungen</b>						
13	Aufwendungen für aktives Personal						
14	Aufwendungen für Versorgung						
15	Aufwendungen für Sach- und Dienstleistungen						
16	Abschreibungen						
17	Zinsen und ähnliche Aufwendungen						
18	Transferaufwendungen	370,00	400,00	1.400,00	400,00	400,00	400,00
19	sonstige ordentliche Aufwendungen						
<b>20</b>	<b>= Summe ordentliche Aufwendungen</b>	<b>370,00</b>	<b>400,00</b>	<b>1.400,00</b>	<b>400,00</b>	<b>400,00</b>	<b>400,00</b>
<b>21</b>	<b>ordentliches Ergebnis (ordentliche Erträge abzüglich ordentliche Aufwendungen)</b>	<b>370,00</b>	<b>400,00</b>	<b>1.400,00</b>	<b>400,00</b>	<b>400,00</b>	<b>400,00</b>
22	außerordentliche Erträge						
23	außerordentliche Aufwendungen						
<b>24</b>	<b>außerordentliches Ergebnis (außerord. Erträge abzüglich außerord. Aufwendungen)</b>						
<b>25</b>	<b>Jahresergebnis (Saldo aus dem ordentlichen und dem außerordentlichen Ergebnis)</b>	<b>370,00</b>	<b>400,00</b>	<b>1.400,00</b>	<b>400,00</b>	<b>400,00</b>	<b>400,00</b>
26	Erträge aus internen Leistungsbeziehungen						
27	Aufwendungen aus internen Leistungsbeziehungen						
28	Saldo aus internen Leistungsbeziehungen						
<b>29</b>	<b>Ergebnis unt. Berücks. d. int. Leistungsbeziehungen</b>	<b>370,00</b>	<b>400,00</b>	<b>1.400,00</b>	<b>400,00</b>	<b>400,00</b>	<b>400,00</b>

## Haushalt 2016

Teilfinanzergebnis 41.4.01 Maßnahmen der Gesundheitspflege							
Stadt Bad Nenndorf							
Nr.	Bezeichnung	Ergebnis 2014	Ansatz 2015	Ansatz 2016	Plan 2017	Plan 2018	Plan 2019
	<b>Einzahlungen aus laufender Verwaltungstätigkeit</b>						
01	Steuern und ähnliche Abgaben						
02	Zuwendungen und allgemeine Umlagen (außer für Investitionstätigkeit)						
03	sonstige Transfereinzahlungen						
04	öffentlich-rechtliche Entgelte (außer Beitr. u. ähnl. Entg. für Inv.-tätigkeit)						
05	privatrechtliche Entgelte (außer für Investitionstätigkeit)						
06	Kostenerstattungen und Kostenumlagen (außer für Investitionstätigkeit)						
07	Zinsen und ähnliche Einzahlungen						
08	Einz. a. d. Veräußerung geringwert. VermGG						
09	sonstige haushaltswirksame Einzahlungen						
<b>10</b>	<b>= Summe d. Einz. aus lfd. Verwaltungstätigkeit</b>						
	<b>Auszahlungen aus laufender Verwaltungstätigkeit</b>						
11	Auszahlungen für aktives Personal						
12	Auszahlungen für Versorgung						
13	Auszahlungen für Sach- und Dienstleistungen						
14	Zinsen und ähnliche Auszahlungen						
15	Transferauszahlungen (außer für Investitionstätigkeit)	-370,00	-400,00	-1.400,00	-400,00	-400,00	-400,00
16	sonstige haushaltswirksame Auszahlungen						
<b>17</b>	<b>= Summe d. Ausz. aus lfd. Verwaltungstätigkeit</b>	<b>-370,00</b>	<b>-400,00</b>	<b>-1.400,00</b>	<b>-400,00</b>	<b>-400,00</b>	<b>-400,00</b>
<b>18</b>	<b>Saldo aus lfd. Verwaltungstätigkeit (S. Einz. abz. S. Ausz. aus lfd. Verw.tät.)</b>	<b>-370,00</b>	<b>-400,00</b>	<b>-1.400,00</b>	<b>-400,00</b>	<b>-400,00</b>	<b>-400,00</b>
	<b>Einzahlungen für Investitionstätigkeit</b>						
19	Zuwendungen für Investitionstätigkeit						
20	Beiträge u.ä. Entgelte für Investitionstätigk.						
21	Veräußerung von Sachvermögen						
22	Veräußerung von Finanzvermögensanlagen						
23	sonstige Investitionstätigkeit						
<b>24</b>	<b>= Summe d. Einz. für Investitionstätigkeit</b>						
	<b>Auszahlungen für Investitionstätigkeit</b>						
25	Erwerb von Grundstücken und						

## Haushalt 2016

Teilfinanzergebnis 41.4.01 Maßnahmen der Gesundheitspflege							
Stadt Bad Nenndorf							
Nr.	Bezeichnung	Ergebnis 2014	Ansatz 2015	Ansatz 2016	Plan 2017	Plan 2018	Plan 2019
	Gebäuden						
26	Baumaßnahmen						
27	Erwerb von beweglichem Sachvermögen						
28	Erwerb von Finanzvermögensanlagen						
29	Aktivierbare Zuwendungen						
30	sonstige Investitionstätigkeit						
<b>31</b>	<b>= Summe d. Ausz. für Investitionstätigkeit</b>						
<b>32</b>	<b>Saldo aus Investitionstätigkeit (S. Einz. abz. S. Ausz. aus lfd. Inv.-tät.)</b>						
<b>33</b>	<b>Finanzmittel-Überschuss/-Fehlbetrag (Summe 18 und 32)</b>	<b>-370,00</b>	<b>-400,00</b>	<b>-1.400,00</b>	<b>-400,00</b>	<b>-400,00</b>	<b>-400,00</b>
	<b>Ein-, Auszahlungen aus Finanzierungstätigkeit</b>						
34	Einz.; Aufn. v. Kred. u. inneren Darl.						
35	Ausz.; Tilg. v. Kred. u. Rückz. v. inn. Darl.						
<b>36</b>	<b>Saldo aus Finanzierungstätigkeit</b>						
<b>37</b>	<b>Finanzmittelveränderung (Summe 33 und 36)</b>	<b>-370,00</b>	<b>-400,00</b>	<b>-1.400,00</b>	<b>-400,00</b>	<b>-400,00</b>	<b>-400,00</b>

## Haushalt 2016

<b>Produktbeschreibung 42.1.01 Förderung des Sports</b>		
Stadt Bad Nenndorf		
<b>Produktbereich</b>	42.	Sportförderung
<b>Produktgruppe</b>	42.1	Förderung des Sports
<b>Produkt</b>	42.1.01	Förderung des Sports
<b>Kurzbeschreibung</b>		
Bezuschussung und Förderung von Sportvereinen. Übernahme der Nutzungsgebühren für die Außenanlagen des kreiseigenen Sportzentrums. Beitrag an die Deutsche Olympische Gesellschaft.		
<b>Rechtsgrundlage</b>		
Ratsbeschluss, freiwillige Aufgabe		
<b>Zielgruppen</b>		
Örtliche Sportvereine Sportler/innen		
<b>Leistungen</b>		
Zuschüsse und Beiträge		

## Haushalt 2016

Teilergebnis 42.1.01 Förderung des Sports							
Stadt Bad Nenndorf							
Nr.	Bezeichnung	Ergebnis 2014	Ansatz 2015	Ansatz 2016	Plan 2017	Plan 2018	Plan 2019
	<b>Ordentliche Erträge</b>						
01	Steuern und ähnliche Abgaben						
02	Zuwendungen und allgemeine Umlagen (außer für Investitionstätigkeit)						
03	Auflösungserträge aus Sonderposten						
04	sonstige Transfererträge						
05	öffentlich-rechtliche Entgelte (außer Beitr. u. ähnl. Entg. für Inv.-tätigkeit)						
06	privatrechtliche Entgelte						
07	Kostenerstattungen und Kostenumlagen						
08	Zinsen und ähnliche Finanzerträge						
09	aktivierte Eigenleistungen						
10	Bestandsveränderungen						
11	sonstige ordentliche Erträge						
<b>12</b>	<b>= Summe ordentliche Erträge</b>						
	<b>Ordentliche Aufwendungen</b>						
13	Aufwendungen für aktives Personal						
14	Aufwendungen für Versorgung						
15	Aufwendungen für Sach- und Dienstleistungen						
16	Abschreibungen						
17	Zinsen und ähnliche Aufwendungen						
18	Transferaufwendungen	13.808,76	17.000,00	17.000,00	17.000,00	17.000,00	17.000,00
19	sonstige ordentliche Aufwendungen						
<b>20</b>	<b>= Summe ordentliche Aufwendungen</b>	<b>13.808,76</b>	<b>17.000,00</b>	<b>17.000,00</b>	<b>17.000,00</b>	<b>17.000,00</b>	<b>17.000,00</b>
<b>21</b>	<b>ordentliches Ergebnis (ordentliche Erträge abzüglich ordentliche Aufwendungen)</b>	<b>13.808,76</b>	<b>17.000,00</b>	<b>17.000,00</b>	<b>17.000,00</b>	<b>17.000,00</b>	<b>17.000,00</b>
22	außerordentliche Erträge						
23	außerordentliche Aufwendungen						
<b>24</b>	<b>außerordentliches Ergebnis (außerord. Erträge abzüglich außerord. Aufwendungen)</b>						
<b>25</b>	<b>Jahresergebnis (Saldo aus dem ordentlichen und dem außerordentlichen Ergebnis)</b>	<b>13.808,76</b>	<b>17.000,00</b>	<b>17.000,00</b>	<b>17.000,00</b>	<b>17.000,00</b>	<b>17.000,00</b>
26	Erträge aus internen Leistungsbeziehungen						
27	Aufwendungen aus internen Leistungsbeziehungen						
28	Saldo aus internen Leistungsbeziehungen						
<b>29</b>	<b>Ergebnis unt. Berücks. d. int. Leistungsbeziehungen</b>	<b>13.808,76</b>	<b>17.000,00</b>	<b>17.000,00</b>	<b>17.000,00</b>	<b>17.000,00</b>	<b>17.000,00</b>



## Haushalt 2016

Teilfinanzergebnis 42.1.01 Förderung des Sports							
Stadt Bad Nenndorf							
Nr.	Bezeichnung	Ergebnis 2014	Ansatz 2015	Ansatz 2016	Plan 2017	Plan 2018	Plan 2019
	<b>Einzahlungen aus laufender Verwaltungstätigkeit</b>						
01	Steuern und ähnliche Abgaben						
02	Zuwendungen und allgemeine Umlagen (außer für Investitionstätigkeit)						
03	sonstige Transfereinzahlungen						
04	öffentlich-rechtliche Entgelte (außer Beitr. u. ähnl. Entg. für Inv.-tätigkeit)						
05	privatrechtliche Entgelte (außer für Investitionstätigkeit)						
06	Kostenerstattungen und Kostenumlagen (außer für Investitionstätigkeit)						
07	Zinsen und ähnliche Einzahlungen						
08	Einz. a. d. Veräußerung geringwert. VermGG						
09	sonstige haushaltswirksame Einzahlungen						
<b>10</b>	<b>= Summe d. Einz. aus lfd. Verwaltungstätigkeit</b>						
	<b>Auszahlungen aus laufender Verwaltungstätigkeit</b>						
11	Auszahlungen für aktives Personal						
12	Auszahlungen für Versorgung						
13	Auszahlungen für Sach- und Dienstleistungen						
14	Zinsen und ähnliche Auszahlungen						
15	Transferauszahlungen (außer für Investitionstätigkeit)	-13.808,76	-17.000,00	-17.000,00	-17.000,00	-17.000,00	-17.000,00
16	sonstige haushaltswirksame Auszahlungen						
<b>17</b>	<b>= Summe d. Ausz. aus lfd. Verwaltungstätigkeit</b>	<b>-13.808,76</b>	<b>-17.000,00</b>	<b>-17.000,00</b>	<b>-17.000,00</b>	<b>-17.000,00</b>	<b>-17.000,00</b>
<b>18</b>	<b>Saldo aus lfd. Verwaltungstätigkeit (S. Einz. abz. S. Ausz. aus lfd. Verw.tät.)</b>	<b>-13.808,76</b>	<b>-17.000,00</b>	<b>-17.000,00</b>	<b>-17.000,00</b>	<b>-17.000,00</b>	<b>-17.000,00</b>
	<b>Einzahlungen für Investitionstätigkeit</b>						
19	Zuwendungen für Investitionstätigkeit						
20	Beiträge u.ä. Entgelte für Investitionstätigk.						
21	Veräußerung von Sachvermögen						
22	Veräußerung von Finanzvermögensanlagen						
23	sonstige Investitionstätigkeit						
<b>24</b>	<b>= Summe d. Einz. für Investitionstätigkeit</b>						
	<b>Auszahlungen für Investitionstätigkeit</b>						
25	Erwerb von Grundstücken und						

## Haushalt 2016

Teilfinanzergebnis 42.1.01 Förderung des Sports							
Stadt Bad Nenndorf							
Nr.	Bezeichnung	Ergebnis 2014	Ansatz 2015	Ansatz 2016	Plan 2017	Plan 2018	Plan 2019
	Gebäuden						
26	Baumaßnahmen						
27	Erwerb von beweglichem Sachvermögen						
28	Erwerb von Finanzvermögensanlagen						
29	Aktivierbare Zuwendungen	-800,00	-6.500,00	-800,00			
30	sonstige Investitionstätigkeit						
<b>31</b>	<b>= Summe d. Ausz. für Investitionstätigkeit</b>	<b>-800,00</b>	<b>-6.500,00</b>	<b>-800,00</b>			
<b>32</b>	<b>Saldo aus Investitionstätigkeit (S. Einz. abz. S. Ausz. aus lfd. Inv.-tät.)</b>	<b>-800,00</b>	<b>-6.500,00</b>	<b>-800,00</b>			
<b>33</b>	<b>Finanzmittel-Überschuss/-Fehlbetrag (Summe 18 und 32)</b>	<b>-14.608,76</b>	<b>-23.500,00</b>	<b>-17.800,00</b>	<b>-17.000,00</b>	<b>-17.000,00</b>	<b>-17.000,00</b>
	<b>Ein-, Auszahlungen aus Finanzierungstätigkeit</b>						
34	Einz.; Aufn. v. Kred. u. inneren Darl.						
35	Ausz.; Tilg. v. Kred. u. Rückz. v. inn. Darl.						
<b>36</b>	<b>Saldo aus Finanzierungstätigkeit</b>						
<b>37</b>	<b>Finanzmittelveränderung (Summe 33 und 36)</b>	<b>-14.608,76</b>	<b>-23.500,00</b>	<b>-17.800,00</b>	<b>-17.000,00</b>	<b>-17.000,00</b>	<b>-17.000,00</b>

## Haushalt 2016

Investitionen Produkt 42.1.01 Förderung des Sports							
Stadt Bad Nenndorf							
Nr. Bezeichnung	Jahres- ergebnis 2014	Ansatz 2015	Ansatz 2016	Finanzplan 2017	Finanzplan 2018	Finanzplan 2019	
<b>&gt; 1.000 € Oberhalb der festgelegten Wertgrenze</b>							
01.14.013 Sockelbetrag Zuschuss f. Sportgeräte	-800,00						
2900 29. Aktivierbare Zuwendungen	-800,00						
01.15.017 Sockelbetrag Zuschuss für Sportgeräte		-800,00					
2900 29. Aktivierbare Zuwendungen		-800,00					
01.15.032 Zusch. an Ski-Gemeinsch. f. Start-/Einlaufbögen		-1.000,00					
2900 29. Aktivierbare Zuwendungen		-1.000,00					
01.15.033 Invest.-Zusch. TSV Riepen f. Defibrillator		-1.700,00					
2900 29. Aktivierbare Zuwendungen		-1.700,00					
01.15.034 Invest.-Zusch. an MTV Waltringhausen f. Holzhütte		-3.000,00					
2900 29. Aktivierbare Zuwendungen		-3.000,00					
<b>Summe</b>	<b>-800,00</b>	<b>-6.500,00</b>					
<b>&lt; 1.000 € Unterhalb der festgelegten Wertgrenze Summe</b>							
			<b>-800,00</b>				



## Haushalt 2016

<b>Produktbeschreibung 42.4.11 Sportanlage Riepen</b>		
Stadt Bad Nenndorf		
<b>Produktbereich</b>	42.	Sportförderung
<b>Produktgruppe</b>	42.4	Sportstätten und Bäder
<b>Produkt</b>	42.4.11	Sportanlage Riepen
<b>Kurzbeschreibung</b>		
Bau, Betrieb und Unterhaltung der Mehrzweckhalle und der Sportaußenanlagen. Erstattung der Bewirtschaftungskosten durch die Samtgemeinde Nenndorf.		
<b>Rechtsgrundlage</b>		
Ratsbeschluss, freiwillige Aufgabe, Überlassungsvertrag vom 26.10.1998		
<b>Zielgruppen</b>		
TSV Riepen Schützenverein Riepen Ortsfeuerwehr Riepen Bürger/innen		
<b>Leistungen</b>		

## Haushalt 2016

Teilergebnis 42.4.11 Sportanlage Riepen							
Stadt Bad Nenndorf							
Nr.	Bezeichnung	Ergebnis 2014	Ansatz 2015	Ansatz 2016	Plan 2017	Plan 2018	Plan 2019
	<b>Ordentliche Erträge</b>						
01	Steuern und ähnliche Abgaben						
02	Zuwendungen und allgemeine Umlagen (außer für Investitionstätigkeit)						
03	Auflösungserträge aus Sonderposten		-800,00	-800,00	-800,00	-800,00	-800,00
04	sonstige Transfererträge						
05	öffentlich-rechtliche Entgelte (außer Beitr. u. ähnl. Entg. für Inv.-tätigkeit)						
06	privatrechtliche Entgelte		-100,00	-100,00	-100,00	-100,00	-100,00
07	Kostenerstattungen und Kostenumlagen	-7.247,48	-8.700,00	-8.700,00	-8.700,00	-8.700,00	-8.700,00
08	Zinsen und ähnliche Finanzerträge						
09	aktivierte Eigenleistungen						
10	Bestandsveränderungen						
11	sonstige ordentliche Erträge						
<b>12</b>	<b>= Summe ordentliche Erträge</b>	<b>-7.247,48</b>	<b>-9.600,00</b>	<b>-9.600,00</b>	<b>-9.600,00</b>	<b>-9.600,00</b>	<b>-9.600,00</b>
	<b>Ordentliche Aufwendungen</b>						
13	Aufwendungen für aktives Personal						
14	Aufwendungen für Versorgung						
15	Aufwendungen für Sach- und Dienstleistungen	12.722,82	31.300,00	16.000,00	16.000,00	16.000,00	16.000,00
16	Abschreibungen		3.100,00	3.100,00	3.100,00	3.100,00	3.100,00
17	Zinsen und ähnliche Aufwendungen						
18	Transferaufwendungen						
19	sonstige ordentliche Aufwendungen	10.670,72	7.700,00	9.500,00	9.500,00	9.500,00	9.500,00
<b>20</b>	<b>= Summe ordentliche Aufwendungen</b>	<b>23.393,54</b>	<b>42.100,00</b>	<b>28.600,00</b>	<b>28.600,00</b>	<b>28.600,00</b>	<b>28.600,00</b>
<b>21</b>	<b>ordentliches Ergebnis (ordentliche Erträge abzüglich ordentliche Aufwendungen)</b>	<b>16.146,06</b>	<b>32.500,00</b>	<b>19.000,00</b>	<b>19.000,00</b>	<b>19.000,00</b>	<b>19.000,00</b>
22	außerordentliche Erträge						
23	außerordentliche Aufwendungen						
<b>24</b>	<b>außerordentliches Ergebnis (außerord. Erträge abzüglich außerord. Aufwendungen)</b>						
<b>25</b>	<b>Jahresergebnis (Saldo aus dem ordentlichen und dem außerordentlichen Ergebnis)</b>	<b>16.146,06</b>	<b>32.500,00</b>	<b>19.000,00</b>	<b>19.000,00</b>	<b>19.000,00</b>	<b>19.000,00</b>
26	Erträge aus internen Leistungsbeziehungen						
27	Aufwendungen aus internen Leistungsbeziehungen						
28	Saldo aus internen Leistungsbeziehungen						
<b>29</b>	<b>Ergebnis unt. Berücks. d. int. Leistungsbeziehungen</b>	<b>16.146,06</b>	<b>32.500,00</b>	<b>19.000,00</b>	<b>19.000,00</b>	<b>19.000,00</b>	<b>19.000,00</b>

## Haushalt 2016

Teilfinanzergebnis 42.4.11 Sportanlage Riepen							
Stadt Bad Nenndorf							
Nr.	Bezeichnung	Ergebnis 2014	Ansatz 2015	Ansatz 2016	Plan 2017	Plan 2018	Plan 2019
	<b>Einzahlungen aus laufender Verwaltungstätigkeit</b>						
01	Steuern und ähnliche Abgaben						
02	Zuwendungen und allgemeine Umlagen (außer für Investitionstätigkeit)						
03	sonstige Transfereinzahlungen						
04	öffentlich-rechtliche Entgelte (außer Beitr. u. ähnl. Entg. für Inv.-tätigkeit)						
05	privatrechtliche Entgelte (außer für Investitionstätigkeit)		100,00	100,00	100,00	100,00	100,00
06	Kostenerstattungen und Kostenumlagen (außer für Investitionstätigkeit)	7.247,48	8.700,00	8.700,00	8.700,00	8.700,00	8.700,00
07	Zinsen und ähnliche Einzahlungen						
08	Einz. a. d. Veräußerung geringwert. VermGG						
09	sonstige haushaltswirksame Einzahlungen						
<b>10</b>	<b>= Summe d. Einz. aus lfd. Verwaltungstätigkeit</b>	<b>7.247,48</b>	<b>8.800,00</b>	<b>8.800,00</b>	<b>8.800,00</b>	<b>8.800,00</b>	<b>8.800,00</b>
	<b>Auszahlungen aus laufender Verwaltungstätigkeit</b>						
11	Auszahlungen für aktives Personal						
12	Auszahlungen für Versorgung						
13	Auszahlungen für Sach- und Dienstleistungen	-12.722,82	-31.300,00	-16.000,00	-16.000,00	-16.000,00	-16.000,00
14	Zinsen und ähnliche Auszahlungen						
15	Transferauszahlungen (außer für Investitionstätigkeit)						
16	sonstige haushaltswirksame Auszahlungen	-10.670,72	-7.700,00	-9.500,00	-9.500,00	-9.500,00	-9.500,00
<b>17</b>	<b>= Summe d. Ausz. aus lfd. Verwaltungstätigkeit</b>	<b>-23.393,54</b>	<b>-39.000,00</b>	<b>-25.500,00</b>	<b>-25.500,00</b>	<b>-25.500,00</b>	<b>-25.500,00</b>
<b>18</b>	<b>Saldo aus lfd. Verwaltungstätigkeit (S. Einz. abz. S. Ausz. aus lfd. Verw.tät.)</b>	<b>-16.146,06</b>	<b>-30.200,00</b>	<b>-16.700,00</b>	<b>-16.700,00</b>	<b>-16.700,00</b>	<b>-16.700,00</b>
	<b>Einzahlungen für Investitionstätigkeit</b>						
19	Zuwendungen für Investitionstätigkeit						
20	Beiträge u.ä. Entgelte für Investitionstätigk.						
21	Veräußerung von Sachvermögen						
22	Veräußerung von Finanzvermögensanlagen						
23	sonstige Investitionstätigkeit						
<b>24</b>	<b>= Summe d. Einz. für Investitionstätigkeit</b>						
	<b>Auszahlungen für Investitionstätigkeit</b>						
25	Erwerb von Grundstücken und						

## Haushalt 2016

Teilfinanzergebnis 42.4.11 Sportanlage Riepen							
Stadt Bad Nenndorf							
Nr.	Bezeichnung	Ergebnis 2014	Ansatz 2015	Ansatz 2016	Plan 2017	Plan 2018	Plan 2019
	Gebäuden						
26	Baumaßnahmen	-70.451,98		-30.000,00			
27	Erwerb von beweglichem Sachvermögen						
28	Erwerb von Finanzvermögensanlagen						
29	Aktivierbare Zuwendungen						
30	sonstige Investitionstätigkeit						
<b>31</b>	<b>= Summe d. Ausz. für Investitionstätigkeit</b>	<b>-70.451,98</b>		<b>-30.000,00</b>			
<b>32</b>	<b>Saldo aus Investitionstätigkeit (S. Einz. abz. S. Ausz. aus lfd. Inv.-tät.)</b>	<b>-70.451,98</b>		<b>-30.000,00</b>			
<b>33</b>	<b>Finanzmittel-Überschuss/-Fehlbetrag (Summe 18 und 32)</b>	<b>-86.598,04</b>	<b>-30.200,00</b>	<b>-46.700,00</b>	<b>-16.700,00</b>	<b>-16.700,00</b>	<b>-16.700,00</b>
	<b>Ein-, Auszahlungen aus Finanzierungstätigkeit</b>						
34	Einz.; Aufn. v. Kred. u. inneren Darl.						
35	Ausz.; Tilg. v. Kred. u. Rückz. v. inn. Darl.						
<b>36</b>	<b>Saldo aus Finanzierungstätigkeit</b>						
<b>37</b>	<b>Finanzmittelveränderung (Summe 33 und 36)</b>	<b>-86.598,04</b>	<b>-30.200,00</b>	<b>-46.700,00</b>	<b>-16.700,00</b>	<b>-16.700,00</b>	<b>-16.700,00</b>



## Haushalt 2016

Investitionen Produkt 42.4.11 Sportanlage Riepen							
Stadt Bad Nenndorf							
Nr. Bezeichnung	Jahres- ergebnis 2014	Ansatz 2015	Ansatz 2016	Finanzplan 2017	Finanzplan 2018	Finanzplan 2019	
> 1.000 € Oberhalb der festgelegten Wertgrenze							
01.14.HR02 San. Duschräume u. Trinkwasseranl. Sporth. Riepen	-70.451,98						
2600 26. Baumaßnahmen	-70.451,98						
01.16.016 Erneuerung Lichtkuppeln Sportanlage Riepen			-30.000,00				
2600 26. Baumaßnahmen			-30.000,00				
<b>Summe</b>	<b>-70.451,98</b>		<b>-30.000,00</b>				



## Haushalt 2016

<b>Produktbeschreibung 42.4.12 Sportanlage Waltringhausen</b>		
Stadt Bad Nenndorf		
<b>Produktbereich</b>	42.	Sportförderung
<b>Produktgruppe</b>	42.4	Sportstätten und Bäder
<b>Produkt</b>	42.4.12	Sportanlage Waltringhausen
<b>Kurzbeschreibung</b>		
<p>Gemäß Vertrag zwischen Stadt Bad Nenndorf (ehem. Gemeinde Waltringhausen) und dem MTV Waltringhausen vom 16.01.1973 ist das Sportheim und die Sportaußenanlage dem MTV zur Nutzung übergeben worden.</p> <p>Der MTV hat auf dem stadt eigenen Grundstück eine Mehrzweckhalle an das vorhandene Sportheim angebaut. Erstattung der Bewirtschaftungskosten durch die Samtgemeinde Nenndorf.</p> <p>Die nicht durch Einnahmen aus der Verpachtung der Gaststätte im Sportheim gedeckten Ausgaben für die Unterhaltung und die Bewirtschaftung der MTV-Räume übernimmt die Stadt Bad Nenndorf.</p> <p>Die Stadt trägt die Kosten der Mäharbeiten des Sportanlagengeländes.</p> <p>Die Tennisplätze werden in Eigenregie durch den Tennisverein "Blau-Weiß" unterhalten.</p>		
<b>Rechtsgrundlage</b>		
Ratsbeschluss, freiwillige Aufgabe, Vertrag vom 16.01.1973 zwischen Stadt Bad Nenndorf (ehem. Gemeinde Waltringhausen) und dem MTV Waltringhausen.		
<b>Zielgruppen</b>		
Sportler/innen Einwohner/innen		
<b>Leistungen</b>		

## Haushalt 2016

Teilergebnis 42.4.12 Sportanlage Waltringhausen							
Stadt Bad Nenndorf							
Nr.	Bezeichnung	Ergebnis 2014	Ansatz 2015	Ansatz 2016	Plan 2017	Plan 2018	Plan 2019
	<b>Ordentliche Erträge</b>						
01	Steuern und ähnliche Abgaben						
02	Zuwendungen und allgemeine Umlagen (außer für Investitionstätigkeit)						
03	Auflösungserträge aus Sonderposten						
04	sonstige Transfererträge						
05	öffentlich-rechtliche Entgelte (außer Beitr. u. ähnl. Entg. für Inv.-tätigkeit)						
06	privatrechtliche Entgelte		-100,00				
07	Kostenerstattungen und Kostenumlagen	-2.868,09	-3.000,00	-3.000,00	-3.000,00	-3.000,00	-3.000,00
08	Zinsen und ähnliche Finanzerträge						
09	aktivierte Eigenleistungen						
10	Bestandsveränderungen						
11	sonstige ordentliche Erträge						
<b>12</b>	<b>= Summe ordentliche Erträge</b>	<b>-2.868,09</b>	<b>-3.100,00</b>	<b>-3.000,00</b>	<b>-3.000,00</b>	<b>-3.000,00</b>	<b>-3.000,00</b>
	<b>Ordentliche Aufwendungen</b>						
13	Aufwendungen für aktives Personal						
14	Aufwendungen für Versorgung						
15	Aufwendungen für Sach- und Dienstleistungen	775,09	7.900,00	3.700,00	3.700,00	3.700,00	3.700,00
16	Abschreibungen						
17	Zinsen und ähnliche Aufwendungen						
18	Transferaufwendungen						
19	sonstige ordentliche Aufwendungen	9.462,74	12.100,00	11.300,00	11.300,00	11.300,00	11.300,00
<b>20</b>	<b>= Summe ordentliche Aufwendungen</b>	<b>10.237,83</b>	<b>20.000,00</b>	<b>15.000,00</b>	<b>15.000,00</b>	<b>15.000,00</b>	<b>15.000,00</b>
<b>21</b>	<b>ordentliches Ergebnis (ordentliche Erträge abzüglich ordentliche Aufwendungen)</b>	<b>7.369,74</b>	<b>16.900,00</b>	<b>12.000,00</b>	<b>12.000,00</b>	<b>12.000,00</b>	<b>12.000,00</b>
22	außerordentliche Erträge						
23	außerordentliche Aufwendungen						
<b>24</b>	<b>außerordentliches Ergebnis (außerord. Erträge abzüglich außerord. Aufwendungen)</b>						
<b>25</b>	<b>Jahresergebnis (Saldo aus dem ordentlichen und dem außerordentlichen Ergebnis)</b>	<b>7.369,74</b>	<b>16.900,00</b>	<b>12.000,00</b>	<b>12.000,00</b>	<b>12.000,00</b>	<b>12.000,00</b>
26	Erträge aus internen Leistungsbeziehungen						
27	Aufwendungen aus internen Leistungsbeziehungen						
28	Saldo aus internen Leistungsbeziehungen						
<b>29</b>	<b>Ergebnis unt. Berücks. d. int. Leistungsbeziehungen</b>	<b>7.369,74</b>	<b>16.900,00</b>	<b>12.000,00</b>	<b>12.000,00</b>	<b>12.000,00</b>	<b>12.000,00</b>

## Haushalt 2016

Teilfinanzergebnis 42.4.12 Sportanlage Waltringhausen							
Stadt Bad Nenndorf							
Nr.	Bezeichnung	Ergebnis 2014	Ansatz 2015	Ansatz 2016	Plan 2017	Plan 2018	Plan 2019
	<b>Einzahlungen aus laufender Verwaltungstätigkeit</b>						
01	Steuern und ähnliche Abgaben						
02	Zuwendungen und allgemeine Umlagen (außer für Investitionstätigkeit)						
03	sonstige Transfereinzahlungen						
04	öffentlich-rechtliche Entgelte (außer Beitr. u. ähnl. Entg. für Inv.-tätigkeit)						
05	privatrechtliche Entgelte (außer für Investitionstätigkeit)		100,00				
06	Kostenerstattungen und Kostenumlagen (außer für Investitionstätigkeit)	2.868,09	3.000,00	3.000,00	3.000,00	3.000,00	3.000,00
07	Zinsen und ähnliche Einzahlungen						
08	Einz. a. d. Veräußerung geringwert. VermGG						
09	sonstige haushaltswirksame Einzahlungen						
<b>10</b>	<b>= Summe d. Einz. aus lfd. Verwaltungstätigkeit</b>	<b>2.868,09</b>	<b>3.100,00</b>	<b>3.000,00</b>	<b>3.000,00</b>	<b>3.000,00</b>	<b>3.000,00</b>
	<b>Auszahlungen aus laufender Verwaltungstätigkeit</b>						
11	Auszahlungen für aktives Personal						
12	Auszahlungen für Versorgung						
13	Auszahlungen für Sach- und Dienstleistungen	-775,09	-7.900,00	-3.700,00	-3.700,00	-3.700,00	-3.700,00
14	Zinsen und ähnliche Auszahlungen						
15	Transferauszahlungen (außer für Investitionstätigkeit)						
16	sonstige haushaltswirksame Auszahlungen	-9.462,74	-12.100,00	-11.300,00	-11.300,00	-11.300,00	-11.300,00
<b>17</b>	<b>= Summe d. Ausz. aus lfd. Verwaltungstätigkeit</b>	<b>-10.237,83</b>	<b>-20.000,00</b>	<b>-15.000,00</b>	<b>-15.000,00</b>	<b>-15.000,00</b>	<b>-15.000,00</b>
<b>18</b>	<b>Saldo aus lfd. Verwaltungstätigkeit (S. Einz. abz. S. Ausz. aus lfd. Verw.tät.)</b>	<b>-7.369,74</b>	<b>-16.900,00</b>	<b>-12.000,00</b>	<b>-12.000,00</b>	<b>-12.000,00</b>	<b>-12.000,00</b>
	<b>Einzahlungen für Investitionstätigkeit</b>						
19	Zuwendungen für Investitionstätigkeit						
20	Beiträge u.ä. Entgelte für Investitionstätigk.						
21	Veräußerung von Sachvermögen						
22	Veräußerung von Finanzvermögensanlagen						
23	sonstige Investitionstätigkeit						
<b>24</b>	<b>= Summe d. Einz. für Investitionstätigkeit</b>						
	<b>Auszahlungen für Investitionstätigkeit</b>						
25	Erwerb von Grundstücken und						

## Haushalt 2016

Teilfinanzergebnis 42.4.12 Sportanlage Waltringhausen							
Stadt Bad Nenndorf							
Nr.	Bezeichnung	Ergebnis 2014	Ansatz 2015	Ansatz 2016	Plan 2017	Plan 2018	Plan 2019
	Gebäuden						
26	Baumaßnahmen						
27	Erwerb von beweglichem Sachvermögen						
28	Erwerb von Finanzvermögensanlagen						
29	Aktivierbare Zuwendungen						
30	sonstige Investitionstätigkeit						
<b>31</b>	<b>= Summe d. Ausz. für Investitionstätigkeit</b>						
<b>32</b>	<b>Saldo aus Investitionstätigkeit (S. Einz. abz. S. Ausz. aus lfd. Inv.-tät.)</b>						
<b>33</b>	<b>Finanzmittel-Überschuss/-Fehlbetrag (Summe 18 und 32)</b>	<b>-7.369,74</b>	<b>-16.900,00</b>	<b>-12.000,00</b>	<b>-12.000,00</b>	<b>-12.000,00</b>	<b>-12.000,00</b>
	<b>Ein-, Auszahlungen aus Finanzierungstätigkeit</b>						
34	Einz.; Aufn. v. Kred. u. inneren Darl.						
35	Ausz.; Tilg. v. Kred. u. Rückz. v. inn. Darl.						
<b>36</b>	<b>Saldo aus Finanzierungstätigkeit</b>						
<b>37</b>	<b>Finanzmittelveränderung (Summe 33 und 36)</b>	<b>-7.369,74</b>	<b>-16.900,00</b>	<b>-12.000,00</b>	<b>-12.000,00</b>	<b>-12.000,00</b>	<b>-12.000,00</b>

## Haushalt 2016

<b>Produktbeschreibung 42.4.13 Vereinsheim Bad Nenndorf</b>		
Stadt Bad Nenndorf		
<b>Produktbereich</b>	42.	Sportförderung
<b>Produktgruppe</b>	42.4	Sportstätten und Bäder
<b>Produkt</b>	42.4.13	Vereinsheim Bad Nenndorf
<b>Kurzbeschreibung</b>		
Bau, Betrieb und Unterhaltung des Vereinsheimes. Überlassung von Räumen an die Interessengemeinschaft Vereinsheim.		
<b>Rechtsgrundlage</b>		
Ratsbeschluss, freiwillige Aufgabe, Verträge mit der Interessengemeinschaft Vereinsheim.		
<b>Zielgruppen</b>		
Mitglieder der Vereine: VfL Bad Nenndorf Schützenverein Bad Nenndorf Männergesangverein Bad Nenndorf		
<b>Leistungen</b>		

# Haushalt 2016

Teilergebnis 42.4.13 Vereinsheim Bad Nenndorf							
Stadt Bad Nenndorf							
Nr.	Bezeichnung	Ergebnis 2014	Ansatz 2015	Ansatz 2016	Plan 2017	Plan 2018	Plan 2019
	<b>Ordentliche Erträge</b>						
01	Steuern und ähnliche Abgaben						
02	Zuwendungen und allgemeine Umlagen (außer für Investitionstätigkeit)						
03	Auflösungserträge aus Sonderposten						
04	sonstige Transfererträge						
05	öffentlich-rechtliche Entgelte (außer Beitr. u. ähnl. Entg. für Inv.-tätigkeit)						
06	privatrechtliche Entgelte						
07	Kostenerstattungen und Kostenumlagen						
08	Zinsen und ähnliche Finanzerträge						
09	aktivierte Eigenleistungen						
10	Bestandsveränderungen						
11	sonstige ordentliche Erträge						
<b>12</b>	<b>= Summe ordentliche Erträge</b>						
	<b>Ordentliche Aufwendungen</b>						
13	Aufwendungen für aktives Personal						
14	Aufwendungen für Versorgung						
15	Aufwendungen für Sach- und Dienstleistungen						
16	Abschreibungen						
17	Zinsen und ähnliche Aufwendungen						
18	Transferaufwendungen						
19	sonstige ordentliche Aufwendungen						
<b>20</b>	<b>= Summe ordentliche Aufwendungen</b>						
<b>21</b>	<b>ordentliches Ergebnis (ordentliche Erträge abzüglich ordentliche Aufwendungen)</b>						
22	außerordentliche Erträge						
23	außerordentliche Aufwendungen						
<b>24</b>	<b>außerordentliches Ergebnis (außerord. Erträge abzüglich außerord. Aufwendungen)</b>						
<b>25</b>	<b>Jahresergebnis (Saldo aus dem ordentlichen und dem außerordentlichen Ergebnis)</b>						
26	Erträge aus internen Leistungsbeziehungen						
27	Aufwendungen aus internen Leistungsbeziehungen						
28	Saldo aus internen Leistungsbeziehungen						
<b>29</b>	<b>Ergebnis unt. Berücks. d. int. Leistungsbeziehungen</b>						



## Haushalt 2016

Teilfinanzergebnis 42.4.13 Vereinsheim Bad Nenndorf							
Stadt Bad Nenndorf							
Nr.	Bezeichnung	Ergebnis 2014	Ansatz 2015	Ansatz 2016	Plan 2017	Plan 2018	Plan 2019
	<b>Einzahlungen aus laufender Verwaltungstätigkeit</b>						
01	Steuern und ähnliche Abgaben						
02	Zuwendungen und allgemeine Umlagen (außer für Investitionstätigkeit)						
03	sonstige Transfereinzahlungen						
04	öffentlich-rechtliche Entgelte (außer Beitr. u. ähnl. Entg. für Inv.-tätigkeit)						
05	privatrechtliche Entgelte (außer für Investitionstätigkeit)						
06	Kostenerstattungen und Kostenumlagen (außer für Investitionstätigkeit)						
07	Zinsen und ähnliche Einzahlungen						
08	Einz. a. d. Veräußerung geringwert. VermGG						
09	sonstige haushaltswirksame Einzahlungen						
<b>10</b>	<b>= Summe d. Einz. aus lfd. Verwaltungstätigkeit</b>						
	<b>Auszahlungen aus laufender Verwaltungstätigkeit</b>						
11	Auszahlungen für aktives Personal						
12	Auszahlungen für Versorgung						
13	Auszahlungen für Sach- und Dienstleistungen						
14	Zinsen und ähnliche Auszahlungen						
15	Transferauszahlungen (außer für Investitionstätigkeit)						
16	sonstige haushaltswirksame Auszahlungen						
<b>17</b>	<b>= Summe d. Ausz. aus lfd. Verwaltungstätigkeit</b>						
<b>18</b>	<b>Saldo aus lfd. Verwaltungstätigkeit (S. Einz. abz. S. Ausz. aus lfd. Verw.tät.)</b>						
	<b>Einzahlungen für Investitionstätigkeit</b>						
19	Zuwendungen für Investitionstätigkeit	37.564,00					
20	Beiträge u.ä. Entgelte für Investitionstätigk.						
21	Veräußerung von Sachvermögen						
22	Veräußerung von Finanzvermögensanlagen						
23	sonstige Investitionstätigkeit						
<b>24</b>	<b>= Summe d. Einz. für Investitionstätigkeit</b>	<b>37.564,00</b>					
	<b>Auszahlungen für Investitionstätigkeit</b>						
25	Erwerb von Grundstücken und						

## Haushalt 2016

Teilfinanzergebnis 42.4.13 Vereinsheim Bad Nenndorf							
Stadt Bad Nenndorf							
Nr.	Bezeichnung	Ergebnis 2014	Ansatz 2015	Ansatz 2016	Plan 2017	Plan 2018	Plan 2019
	Gebäuden						
26	Baumaßnahmen	-4.333,09					
27	Erwerb von beweglichem Sachvermögen						
28	Erwerb von Finanzvermögensanlagen						
29	Aktivierbare Zuwendungen						
30	sonstige Investitionstätigkeit						
<b>31</b>	<b>= Summe d. Ausz. für Investitionstätigkeit</b>	<b>-4.333,09</b>					
<b>32</b>	<b>Saldo aus Investitionstätigkeit (S. Einz. abz. S. Ausz. aus lfd. Inv.-tät.)</b>	<b>33.230,91</b>					
<b>33</b>	<b>Finanzmittel-Überschuss/-Fehlbetrag (Summe 18 und 32)</b>	<b>33.230,91</b>					
	<b>Ein-, Auszahlungen aus Finanzierungstätigkeit</b>						
34	Einz.; Aufn. v. Kred. u. inneren Darl.						
35	Ausz.; Tilg. v. Kred. u. Rückz. v. inn. Darl.						
<b>36</b>	<b>Saldo aus Finanzierungstätigkeit</b>						
<b>37</b>	<b>Finanzmittelveränderung (Summe 33 und 36)</b>	<b>33.230,91</b>					

## Haushalt 2016

Investitionen Produkt 42.4.13 Vereinsheim Bad Nenndorf							
Stadt Bad Nenndorf							
Nr. Bezeichnung	Jahres- ergebnis 2014	Ansatz 2015	Ansatz 2016	Finanzplan 2017	Finanzplan 2018	Finanzplan 2019	
<b>&gt; 1.000 € Oberhalb der festgelegten Wertgrenze</b>							
01.11.031 Umbau Vereinsheim	37.564,00						
1901 19. Zuwendungen für Investitionstätigkeit	37.564,00						
01.14.HR03 Umbau Vereinsheim	-4.333,09						
2600 26. Baumaßnahmen	-4.333,09						
<b>Summe</b>	<b>33.230,91</b>						



# Haushalt 2016

<b>Produktbeschreibung 42.4.14 Skateranlage</b>		
Stadt Bad Nenndorf		
<b>Produktbereich</b>	42.	Sportförderung
<b>Produktgruppe</b>	42.4	Sportstätten und Bäder
<b>Produkt</b>	42.4.14	Skateranlage
<b>Kurzbeschreibung</b>		
Bau, Betrieb und Unterhaltung der Skateranlage am Bahnhof.		
<b>Rechtsgrundlage</b>		
Ratsbeschluss, freiwillige Aufgabe		
<b>Zielgruppen</b>		
Kinder		
Jugendliche		
Erwachsene		
<b>Leistungen</b>		

## Haushalt 2016

Teilergebnis 42.4.14 Skateranlage							
Stadt Bad Nenndorf							
Nr.	Bezeichnung	Ergebnis 2014	Ansatz 2015	Ansatz 2016	Plan 2017	Plan 2018	Plan 2019
	<b>Ordentliche Erträge</b>						
01	Steuern und ähnliche Abgaben						
02	Zuwendungen und allgemeine Umlagen (außer für Investitionstätigkeit)						
03	Auflösungserträge aus Sonderposten						
04	sonstige Transfererträge						
05	öffentlich-rechtliche Entgelte (außer Beitr. u. ähnl. Entg. für Inv.-tätigkeit)						
06	privatrechtliche Entgelte						
07	Kostenerstattungen und Kostenumlagen						
08	Zinsen und ähnliche Finanzerträge						
09	aktivierte Eigenleistungen						
10	Bestandsveränderungen						
11	sonstige ordentliche Erträge						
<b>12</b>	<b>= Summe ordentliche Erträge</b>						
	<b>Ordentliche Aufwendungen</b>						
13	Aufwendungen für aktives Personal						
14	Aufwendungen für Versorgung						
15	Aufwendungen für Sach- und Dienstleistungen	147,21	500,00	500,00	500,00	500,00	500,00
16	Abschreibungen						
17	Zinsen und ähnliche Aufwendungen						
18	Transferaufwendungen						
19	sonstige ordentliche Aufwendungen	131,64	200,00	200,00	200,00	200,00	200,00
<b>20</b>	<b>= Summe ordentliche Aufwendungen</b>	<b>278,85</b>	<b>700,00</b>	<b>700,00</b>	<b>700,00</b>	<b>700,00</b>	<b>700,00</b>
<b>21</b>	<b>ordentliches Ergebnis (ordentliche Erträge abzüglich ordentliche Aufwendungen)</b>	<b>278,85</b>	<b>700,00</b>	<b>700,00</b>	<b>700,00</b>	<b>700,00</b>	<b>700,00</b>
22	außerordentliche Erträge						
23	außerordentliche Aufwendungen						
<b>24</b>	<b>außerordentliches Ergebnis (außerord. Erträge abzüglich außerord. Aufwendungen)</b>						
<b>25</b>	<b>Jahresergebnis (Saldo aus dem ordentlichen und dem außerordentlichen Ergebnis)</b>	<b>278,85</b>	<b>700,00</b>	<b>700,00</b>	<b>700,00</b>	<b>700,00</b>	<b>700,00</b>
26	Erträge aus internen Leistungsbeziehungen						
27	Aufwendungen aus internen Leistungsbeziehungen						
28	Saldo aus internen Leistungsbeziehungen						
<b>29</b>	<b>Ergebnis unt. Berücks. d. int. Leistungsbeziehungen</b>	<b>278,85</b>	<b>700,00</b>	<b>700,00</b>	<b>700,00</b>	<b>700,00</b>	<b>700,00</b>

## Haushalt 2016

Teilfinanzergebnis 42.4.14 Skateranlage							
Stadt Bad Nenndorf							
Nr.	Bezeichnung	Ergebnis 2014	Ansatz 2015	Ansatz 2016	Plan 2017	Plan 2018	Plan 2019
	<b>Einzahlungen aus laufender Verwaltungstätigkeit</b>						
01	Steuern und ähnliche Abgaben						
02	Zuwendungen und allgemeine Umlagen (außer für Investitionstätigkeit)						
03	sonstige Transfereinzahlungen						
04	öffentlich-rechtliche Entgelte (außer Beitr. u. ähnl. Entg. für Inv.-tätigkeit)						
05	privatrechtliche Entgelte (außer für Investitionstätigkeit)						
06	Kostenerstattungen und Kostenumlagen (außer für Investitionstätigkeit)						
07	Zinsen und ähnliche Einzahlungen						
08	Einz. a. d. Veräußerung geringwert. VermGG						
09	sonstige haushaltswirksame Einzahlungen						
<b>10</b>	<b>= Summe d. Einz. aus lfd. Verwaltungstätigkeit</b>						
	<b>Auszahlungen aus laufender Verwaltungstätigkeit</b>						
11	Auszahlungen für aktives Personal						
12	Auszahlungen für Versorgung						
13	Auszahlungen für Sach- und Dienstleistungen	-147,21	-500,00	-500,00	-500,00	-500,00	-500,00
14	Zinsen und ähnliche Auszahlungen						
15	Transferauszahlungen (außer für Investitionstätigkeit)						
16	sonstige haushaltswirksame Auszahlungen	-131,64	-200,00	-200,00	-200,00	-200,00	-200,00
<b>17</b>	<b>= Summe d. Ausz. aus lfd. Verwaltungstätigkeit</b>	<b>-278,85</b>	<b>-700,00</b>	<b>-700,00</b>	<b>-700,00</b>	<b>-700,00</b>	<b>-700,00</b>
<b>18</b>	<b>Saldo aus lfd. Verwaltungstätigkeit (S. Einz. abz. S. Ausz. aus lfd. Verw.tät.)</b>	<b>-278,85</b>	<b>-700,00</b>	<b>-700,00</b>	<b>-700,00</b>	<b>-700,00</b>	<b>-700,00</b>
	<b>Einzahlungen für Investitionstätigkeit</b>						
19	Zuwendungen für Investitionstätigkeit						
20	Beiträge u.ä. Entgelte für Investitionstätigk.						
21	Veräußerung von Sachvermögen						
22	Veräußerung von Finanzvermögensanlagen						
23	sonstige Investitionstätigkeit						
<b>24</b>	<b>= Summe d. Einz. für Investitionstätigkeit</b>						
	<b>Auszahlungen für Investitionstätigkeit</b>						
25	Erwerb von Grundstücken und						

## Haushalt 2016

Teilfinanzergebnis 42.4.14 Skateranlage							
Stadt Bad Nenndorf							
Nr.	Bezeichnung	Ergebnis 2014	Ansatz 2015	Ansatz 2016	Plan 2017	Plan 2018	Plan 2019
	Gebäuden						
26	Baumaßnahmen			-60.000,00			
27	Erwerb von beweglichem Sachvermögen						
28	Erwerb von Finanzvermögensanlagen						
29	Aktivierbare Zuwendungen						
30	sonstige Investitionstätigkeit						
<b>31</b>	<b>= Summe d. Ausz. für Investitionstätigkeit</b>			<b>-60.000,00</b>			
<b>32</b>	<b>Saldo aus Investitionstätigkeit (S. Einz. abz. S. Ausz. aus lfd. Inv.-tät.)</b>			<b>-60.000,00</b>			
<b>33</b>	<b>Finanzmittel-Überschuss/-Fehlbetrag (Summe 18 und 32)</b>	<b>-278,85</b>	<b>-700,00</b>	<b>-60.700,00</b>	<b>-700,00</b>	<b>-700,00</b>	<b>-700,00</b>
	<b>Ein-, Auszahlungen aus Finanzierungstätigkeit</b>						
34	Einz.; Aufn. v. Kred. u. inneren Darl.						
35	Ausz.; Tilg. v. Kred. u. Rückz. v. inn. Darl.						
<b>36</b>	<b>Saldo aus Finanzierungstätigkeit</b>						
<b>37</b>	<b>Finanzmittelveränderung (Summe 33 und 36)</b>	<b>-278,85</b>	<b>-700,00</b>	<b>-60.700,00</b>	<b>-700,00</b>	<b>-700,00</b>	<b>-700,00</b>



## Haushalt 2016

Investitionen Produkt 42.4.14 Skateranlage							
Stadt Bad Nenndorf							
Nr. Bezeichnung	Jahres- ergebnis 2014	Ansatz 2015	Ansatz 2016	Finanzplan 2017	Finanzplan 2018	Finanzplan 2019	
01.16.014 Bau eines Skaterparks			-60.000,00				
2600 26. Baumaßnahmen			-60.000,00				



## Haushalt 2016

<b>Produktbeschreibung 42.4.15 Sporthalle VfL Bad Nenndorf</b>		
Stadt Bad Nenndorf		
<b>Produktbereich</b>	42.	Sportförderung
<b>Produktgruppe</b>	42.4	Sportstätten und Bäder
<b>Produkt</b>	42.4.15	Sporthalle VfL Bad Nenndorf
<b>Kurzbeschreibung</b>		
Der VfL Bad Nenndorf hat auf einer stadt eigenen Grundstücksfläche eine Sporthalle gebaut. Übernahme der Bau- und Bewirtschaftungskosten durch die Stadt Bad Nenndorf. Erstattung der Bewirtschaftungskosten durch die Samtgemeinde Nenndorf.		
<b>Rechtsgrundlage</b>		
Ratsbeschluss, freiwillige Aufgabe, Nutzungsverträge vom 12.03./22.03.2001 und 17.03.2003		
<b>Zielgruppen</b>		
Sportler/innen Grundschule Bad Nenndorf		
<b>Leistungen</b>		

## Haushalt 2016

Teilergebnis 42.4.15 Sporthalle VfL Bad Nenndorf							
Stadt Bad Nenndorf							
Nr.	Bezeichnung	Ergebnis 2014	Ansatz 2015	Ansatz 2016	Plan 2017	Plan 2018	Plan 2019
	<b>Ordentliche Erträge</b>						
01	Steuern und ähnliche Abgaben						
02	Zuwendungen und allgemeine Umlagen (außer für Investitionstätigkeit)						
03	Auflösungserträge aus Sonderposten						
04	sonstige Transfererträge						
05	öffentlich-rechtliche Entgelte (außer Beitr. u. ähnl. Entg. für Inv.-tätigkeit)						
06	privatrechtliche Entgelte						
07	Kostenerstattungen und Kostenumlagen	-19.756,98	-22.000,00	-22.000,00	-22.000,00	-22.000,00	-22.000,00
08	Zinsen und ähnliche Finanzerträge						
09	aktivierte Eigenleistungen						
10	Bestandsveränderungen						
11	sonstige ordentliche Erträge						
<b>12</b>	<b>= Summe ordentliche Erträge</b>	<b>-19.756,98</b>	<b>-22.000,00</b>	<b>-22.000,00</b>	<b>-22.000,00</b>	<b>-22.000,00</b>	<b>-22.000,00</b>
	<b>Ordentliche Aufwendungen</b>						
13	Aufwendungen für aktives Personal						
14	Aufwendungen für Versorgung						
15	Aufwendungen für Sach- und Dienstleistungen	23.895,77	34.600,00	28.500,00	28.500,00	28.500,00	28.500,00
16	Abschreibungen						
17	Zinsen und ähnliche Aufwendungen						
18	Transferaufwendungen						
19	sonstige ordentliche Aufwendungen	3.729,59	4.700,00	3.800,00	3.800,00	3.800,00	3.800,00
<b>20</b>	<b>= Summe ordentliche Aufwendungen</b>	<b>27.625,36</b>	<b>39.300,00</b>	<b>32.300,00</b>	<b>32.300,00</b>	<b>32.300,00</b>	<b>32.300,00</b>
<b>21</b>	<b>ordentliches Ergebnis (ordentliche Erträge abzüglich ordentliche Aufwendungen)</b>	<b>7.868,38</b>	<b>17.300,00</b>	<b>10.300,00</b>	<b>10.300,00</b>	<b>10.300,00</b>	<b>10.300,00</b>
22	außerordentliche Erträge						
23	außerordentliche Aufwendungen						
<b>24</b>	<b>außerordentliches Ergebnis (außerord. Erträge abzüglich außerord. Aufwendungen)</b>						
<b>25</b>	<b>Jahresergebnis (Saldo aus dem ordentlichen und dem außerordentlichen Ergebnis)</b>	<b>7.868,38</b>	<b>17.300,00</b>	<b>10.300,00</b>	<b>10.300,00</b>	<b>10.300,00</b>	<b>10.300,00</b>
26	Erträge aus internen Leistungsbeziehungen						
27	Aufwendungen aus internen Leistungsbeziehungen						
28	Saldo aus internen Leistungsbeziehungen						
<b>29</b>	<b>Ergebnis unt. Berücks. d. int. Leistungsbeziehungen</b>	<b>7.868,38</b>	<b>17.300,00</b>	<b>10.300,00</b>	<b>10.300,00</b>	<b>10.300,00</b>	<b>10.300,00</b>

## Haushalt 2016

Teilfinanzergebnis 42.4.15 Sporthalle VfL Bad Nenndorf							
Stadt Bad Nenndorf							
Nr.	Bezeichnung	Ergebnis 2014	Ansatz 2015	Ansatz 2016	Plan 2017	Plan 2018	Plan 2019
	<b>Einzahlungen aus laufender Verwaltungstätigkeit</b>						
01	Steuern und ähnliche Abgaben						
02	Zuwendungen und allgemeine Umlagen (außer für Investitionstätigkeit)						
03	sonstige Transfereinzahlungen						
04	öffentlich-rechtliche Entgelte (außer Beitr. u. ähnl. Entg. für Inv.-tätigkeit)						
05	privatrechtliche Entgelte (außer für Investitionstätigkeit)						
06	Kostenerstattungen und Kostenumlagen (außer für Investitionstätigkeit)	19.756,98	22.000,00	22.000,00	22.000,00	22.000,00	22.000,00
07	Zinsen und ähnliche Einzahlungen						
08	Einz. a. d. Veräußerung geringwert. VermGG						
09	sonstige haushaltswirksame Einzahlungen						
<b>10</b>	<b>= Summe d. Einz. aus lfd. Verwaltungstätigkeit</b>	<b>19.756,98</b>	<b>22.000,00</b>	<b>22.000,00</b>	<b>22.000,00</b>	<b>22.000,00</b>	<b>22.000,00</b>
	<b>Auszahlungen aus laufender Verwaltungstätigkeit</b>						
11	Auszahlungen für aktives Personal						
12	Auszahlungen für Versorgung						
13	Auszahlungen für Sach- und Dienstleistungen	-23.895,77	-34.600,00	-28.500,00	-28.500,00	-28.500,00	-28.500,00
14	Zinsen und ähnliche Auszahlungen						
15	Transferauszahlungen (außer für Investitionstätigkeit)						
16	sonstige haushaltswirksame Auszahlungen	-3.729,59	-4.700,00	-3.800,00	-3.800,00	-3.800,00	-3.800,00
<b>17</b>	<b>= Summe d. Ausz. aus lfd. Verwaltungstätigkeit</b>	<b>-27.625,36</b>	<b>-39.300,00</b>	<b>-32.300,00</b>	<b>-32.300,00</b>	<b>-32.300,00</b>	<b>-32.300,00</b>
<b>18</b>	<b>Saldo aus lfd. Verwaltungstätigkeit (S. Einz. abz. S. Ausz. aus lfd. Verw.tät.)</b>	<b>-7.868,38</b>	<b>-17.300,00</b>	<b>-10.300,00</b>	<b>-10.300,00</b>	<b>-10.300,00</b>	<b>-10.300,00</b>
	<b>Einzahlungen für Investitionstätigkeit</b>						
19	Zuwendungen für Investitionstätigkeit						
20	Beiträge u.ä. Entgelte für Investitionstätigk.						
21	Veräußerung von Sachvermögen						
22	Veräußerung von Finanzvermögensanlagen						
23	sonstige Investitionstätigkeit						
<b>24</b>	<b>= Summe d. Einz. für Investitionstätigkeit</b>						
	<b>Auszahlungen für Investitionstätigkeit</b>						
25	Erwerb von Grundstücken und						

## Haushalt 2016

Teilfinanzergebnis 42.4.15 Sporthalle VfL Bad Nenndorf							
Stadt Bad Nenndorf							
Nr.	Bezeichnung	Ergebnis 2014	Ansatz 2015	Ansatz 2016	Plan 2017	Plan 2018	Plan 2019
	Gebäuden						
26	Baumaßnahmen			-114.300,00			
27	Erwerb von beweglichem Sachvermögen						
28	Erwerb von Finanzvermögensanlagen						
29	Aktivierbare Zuwendungen						
30	sonstige Investitionstätigkeit						
<b>31</b>	<b>= Summe d. Ausz. für Investitionstätigkeit</b>			<b>-114.300,00</b>			
<b>32</b>	<b>Saldo aus Investitionstätigkeit (S. Einz. abz. S. Ausz. aus lfd. Inv.-tät.)</b>			<b>-114.300,00</b>			
<b>33</b>	<b>Finanzmittel-Überschuss/-Fehlbetrag (Summe 18 und 32)</b>	<b>-7.868,38</b>	<b>-17.300,00</b>	<b>-124.600,00</b>	<b>-10.300,00</b>	<b>-10.300,00</b>	<b>-10.300,00</b>
	<b>Ein-, Auszahlungen aus Finanzierungstätigkeit</b>						
34	Einz.; Aufn. v. Kred. u. inneren Darl.						
35	Ausz.; Tilg. v. Kred. u. Rückz. v. inn. Darl.						
<b>36</b>	<b>Saldo aus Finanzierungstätigkeit</b>						
<b>37</b>	<b>Finanzmittelveränderung (Summe 33 und 36)</b>	<b>-7.868,38</b>	<b>-17.300,00</b>	<b>-124.600,00</b>	<b>-10.300,00</b>	<b>-10.300,00</b>	<b>-10.300,00</b>

## Haushalt 2016

Investitionen Produkt 42.4.15 Sporthalle VfL Bad Nenndorf							
Stadt Bad Nenndorf							
Nr. Bezeichnung	Jahres- ergebnis 2014	Ansatz 2015	Ansatz 2016	Finanzplan 2017	Finanzplan 2018	Finanzplan 2019	
> 1.000 € Oberhalb der festgelegten Wertgrenze							
01.16.023 Anbau Halle VfL			-114.300,00				
2600 26. Baumaßnahmen			-114.300,00				
<b>Summe</b>			<b>-114.300,00</b>				





## Haushalt 2016

<b>Produktbeschreibung 51.1.02 Bauleitplanung</b>		
Stadt Bad Nenndorf		
<b>Produktbereich</b>	51.	Räumliche Planung und Entwicklung
<b>Produktgruppe</b>	51.1	Räumliche Planungs- und Entwicklungsmaßnahmen
<b>Produkt</b>	51.1.02	Bauleitplanung
<b>Kurzbeschreibung</b>		
<p>Verfahren zur Aufstellung, Änderung und Aufhebung von Bauleitplänen. Durchführung der Verfahren nach BauGB einschl. Umweltbericht etc. Beteiligung der Träger öffentlicher Belange und der Öffentlichkeit. Beauftragung und Begleitung von Planungsbüros. Vergabe von Fachgutachten. Abschluss von städtebaulichen Verträgen unter Berücksichtigung städtebaulicher Interessen. Bearbeitung und Auswertung der in den Auslegungs- und Beteiligungsverfahren eingegangenen Anregungen von Trägern öffentlicher Belange und Bürgern. Beteiligung der Fachausschüsse und politischen Gremien am Verfahren. Herbeiführung von Planreife und Satzungsbeschluss einschl. Inkrafttreten der Satzung.</p>		
<b>Rechtsgrundlage</b>		
BauGB, BauNVO, BNatschG, BlmschG, NBauO, NNatG, NWG, NStrG, ROG		
<b>Zielgruppen</b>		
Bevölkerung Bauwillige Gewerbetreibende Eigentümer/innen		
<b>Leistungen</b>		

# Haushalt 2016

Teilergebnis 51.1.02 Bauleitplanung							
Stadt Bad Nenndorf							
Nr.	Bezeichnung	Ergebnis 2014	Ansatz 2015	Ansatz 2016	Plan 2017	Plan 2018	Plan 2019
	<b>Ordentliche Erträge</b>						
01	Steuern und ähnliche Abgaben						
02	Zuwendungen und allgemeine Umlagen (außer für Investitionstätigkeit)						
03	Auflösungserträge aus Sonderposten						
04	sonstige Transfererträge						
05	öffentlich-rechtliche Entgelte (außer Beitr. u. ähnl. Entg. für Inv.-tätigkeit)						
06	privatrechtliche Entgelte						
07	Kostenerstattungen und Kostenumlagen						
08	Zinsen und ähnliche Finanzerträge						
09	aktivierte Eigenleistungen						
10	Bestandsveränderungen						
11	sonstige ordentliche Erträge						
<b>12</b>	<b>= Summe ordentliche Erträge</b>						
	<b>Ordentliche Aufwendungen</b>						
13	Aufwendungen für aktives Personal						
14	Aufwendungen für Versorgung						
15	Aufwendungen für Sach- und Dienstleistungen	10.074,28	62.600,00	10.000,00	10.000,00	10.000,00	10.000,00
16	Abschreibungen						
17	Zinsen und ähnliche Aufwendungen						
18	Transferaufwendungen						
19	sonstige ordentliche Aufwendungen	4.871,52	2.000,00	10.000,00	10.000,00	10.000,00	10.000,00
<b>20</b>	<b>= Summe ordentliche Aufwendungen</b>	<b>14.945,80</b>	<b>64.600,00</b>	<b>20.000,00</b>	<b>20.000,00</b>	<b>20.000,00</b>	<b>20.000,00</b>
<b>21</b>	<b>ordentliches Ergebnis (ordentliche Erträge abzüglich ordentliche Aufwendungen)</b>	<b>14.945,80</b>	<b>64.600,00</b>	<b>20.000,00</b>	<b>20.000,00</b>	<b>20.000,00</b>	<b>20.000,00</b>
22	außerordentliche Erträge						
23	außerordentliche Aufwendungen						
<b>24</b>	<b>außerordentliches Ergebnis (außerord. Erträge abzüglich außerord. Aufwendungen)</b>						
<b>25</b>	<b>Jahresergebnis (Saldo aus dem ordentlichen und dem außerordentlichen Ergebnis)</b>	<b>14.945,80</b>	<b>64.600,00</b>	<b>20.000,00</b>	<b>20.000,00</b>	<b>20.000,00</b>	<b>20.000,00</b>
26	Erträge aus internen Leistungsbeziehungen						
27	Aufwendungen aus internen Leistungsbeziehungen						
28	Saldo aus internen Leistungsbeziehungen						
<b>29</b>	<b>Ergebnis unt. Berücks. d. int. Leistungsbeziehungen</b>	<b>14.945,80</b>	<b>64.600,00</b>	<b>20.000,00</b>	<b>20.000,00</b>	<b>20.000,00</b>	<b>20.000,00</b>

## Haushalt 2016

Teilfinanzergebnis 51.1.02 Bauleitplanung							
Stadt Bad Nenndorf							
Nr.	Bezeichnung	Ergebnis 2014	Ansatz 2015	Ansatz 2016	Plan 2017	Plan 2018	Plan 2019
	<b>Einzahlungen aus laufender Verwaltungstätigkeit</b>						
01	Steuern und ähnliche Abgaben						
02	Zuwendungen und allgemeine Umlagen (außer für Investitionstätigkeit)						
03	sonstige Transfereinzahlungen						
04	öffentlich-rechtliche Entgelte (außer Beitr. u. ähnl. Entg. für Inv.-tätigkeit)						
05	privatrechtliche Entgelte (außer für Investitionstätigkeit)						
06	Kostenerstattungen und Kostenumlagen (außer für Investitionstätigkeit)						
07	Zinsen und ähnliche Einzahlungen						
08	Einz. a. d. Veräußerung geringwert. VermGG						
09	sonstige haushaltswirksame Einzahlungen						
<b>10</b>	<b>= Summe d. Einz. aus lfd. Verwaltungstätigkeit</b>						
	<b>Auszahlungen aus laufender Verwaltungstätigkeit</b>						
11	Auszahlungen für aktives Personal						
12	Auszahlungen für Versorgung						
13	Auszahlungen für Sach- und Dienstleistungen	-10.074,28	-62.600,00	-10.000,00	-10.000,00	-10.000,00	-10.000,00
14	Zinsen und ähnliche Auszahlungen						
15	Transferauszahlungen (außer für Investitionstätigkeit)						
16	sonstige haushaltswirksame Auszahlungen	-4.871,52	-2.000,00	-10.000,00	-10.000,00	-10.000,00	-10.000,00
<b>17</b>	<b>= Summe d. Ausz. aus lfd. Verwaltungstätigkeit</b>	<b>-14.945,80</b>	<b>-64.600,00</b>	<b>-20.000,00</b>	<b>-20.000,00</b>	<b>-20.000,00</b>	<b>-20.000,00</b>
<b>18</b>	<b>Saldo aus lfd. Verwaltungstätigkeit (S. Einz. abz. S. Ausz. aus lfd. Verw.tät.)</b>	<b>-14.945,80</b>	<b>-64.600,00</b>	<b>-20.000,00</b>	<b>-20.000,00</b>	<b>-20.000,00</b>	<b>-20.000,00</b>
	<b>Einzahlungen für Investitionstätigkeit</b>						
19	Zuwendungen für Investitionstätigkeit						
20	Beiträge u.ä. Entgelte für Investitionstätigk.						
21	Veräußerung von Sachvermögen						
22	Veräußerung von Finanzvermögensanlagen						
23	sonstige Investitionstätigkeit						
<b>24</b>	<b>= Summe d. Einz. für Investitionstätigkeit</b>						
	<b>Auszahlungen für Investitionstätigkeit</b>						
25	Erwerb von Grundstücken und						

## Haushalt 2016

Teilfinanzergebnis 51.1.02 Bauleitplanung							
Stadt Bad Nenndorf							
Nr.	Bezeichnung	Ergebnis 2014	Ansatz 2015	Ansatz 2016	Plan 2017	Plan 2018	Plan 2019
	Gebäuden						
26	Baumaßnahmen						
27	Erwerb von beweglichem Sachvermögen						
28	Erwerb von Finanzvermögensanlagen						
29	Aktivierbare Zuwendungen						
30	sonstige Investitionstätigkeit						
<b>31</b>	<b>= Summe d. Ausz. für Investitionstätigkeit</b>						
<b>32</b>	<b>Saldo aus Investitionstätigkeit (S. Einz. abz. S. Ausz. aus lfd. Inv.-tät.)</b>						
<b>33</b>	<b>Finanzmittel-Überschuss/-Fehlbetrag (Summe 18 und 32)</b>	<b>-14.945,80</b>	<b>-64.600,00</b>	<b>-20.000,00</b>	<b>-20.000,00</b>	<b>-20.000,00</b>	<b>-20.000,00</b>
	<b>Ein-, Auszahlungen aus Finanzierungstätigkeit</b>						
34	Einz.; Aufn. v. Kred. u. inneren Darl.						
35	Ausz.; Tilg. v. Kred. u. Rückz. v. inn. Darl.						
<b>36</b>	<b>Saldo aus Finanzierungstätigkeit</b>						
<b>37</b>	<b>Finanzmittelveränderung (Summe 33 und 36)</b>	<b>-14.945,80</b>	<b>-64.600,00</b>	<b>-20.000,00</b>	<b>-20.000,00</b>	<b>-20.000,00</b>	<b>-20.000,00</b>

## Haushalt 2016

<b>Produktbeschreibung 51.1.03 Stadtsanierung und Dorferneuerung</b>		
Stadt Bad Nenndorf		
<b>Produktbereich</b>	51.	Räumliche Planung und Entwicklung
<b>Produktgruppe</b>	51.1	Räumliche Planungs- und Entwicklungsmaßnahmen
<b>Produkt</b>	51.1.03	Stadtsanierung und Dorferneuerung
<b>Kurzbeschreibung</b>		
Durchführung von städtebaulichen Sanierungsmaßnahmen zur Erneuerung, Entwicklung und Stärkung der Innenstadt. Durchführung von Dorferneuerungsmaßnahmen zur Erhaltung der dörflichen Strukturen und Inanspruchnahme von Förderprogrammen.		
<b>Rechtsgrundlage</b>		
BauGB, Richtlinien über die Gewährung von Fördergeldern, Ratsbeschlüsse		
<b>Zielgruppen</b>		
Einwohner/innen Eigentümer/innen des Sanierungs- und Dorferneuerungsgebietes Investoren Gewerbtreibende		
<b>Leistungen</b>		

# Haushalt 2016

Teilergebnis 51.1.03 Stadtsanierung und Dorferneuerung							
Stadt Bad Nenndorf							
Nr.	Bezeichnung	Ergebnis 2014	Ansatz 2015	Ansatz 2016	Plan 2017	Plan 2018	Plan 2019
	<b>Ordentliche Erträge</b>						
01	Steuern und ähnliche Abgaben						
02	Zuwendungen und allgemeine Umlagen (außer für Investitionstätigkeit)						
03	Auflösungserträge aus Sonderposten						
04	sonstige Transfererträge						
05	öffentlich-rechtliche Entgelte (außer Beitr. u. ähnl. Entg. für Inv.-tätigkeit)						
06	privatrechtliche Entgelte						
07	Kostenerstattungen und Kostenumlagen						
08	Zinsen und ähnliche Finanzerträge						
09	aktivierte Eigenleistungen						
10	Bestandsveränderungen						
11	sonstige ordentliche Erträge						
<b>12</b>	<b>= Summe ordentliche Erträge</b>						
	<b>Ordentliche Aufwendungen</b>						
13	Aufwendungen für aktives Personal						
14	Aufwendungen für Versorgung						
15	Aufwendungen für Sach- und Dienstleistungen						
16	Abschreibungen						
17	Zinsen und ähnliche Aufwendungen						
18	Transferaufwendungen						
19	sonstige ordentliche Aufwendungen						
<b>20</b>	<b>= Summe ordentliche Aufwendungen</b>						
<b>21</b>	<b>ordentliches Ergebnis (ordentliche Erträge abzüglich ordentliche Aufwendungen)</b>						
22	außerordentliche Erträge						
23	außerordentliche Aufwendungen						
<b>24</b>	<b>außerordentliches Ergebnis (außerord. Erträge abzüglich außerord. Aufwendungen)</b>						
<b>25</b>	<b>Jahresergebnis (Saldo aus dem ordentlichen und dem außerordentlichen Ergebnis)</b>						
26	Erträge aus internen Leistungsbeziehungen						
27	Aufwendungen aus internen Leistungsbeziehungen						
28	Saldo aus internen Leistungsbeziehungen						
<b>29</b>	<b>Ergebnis unt. Berücks. d. int. Leistungsbeziehungen</b>						

## Haushalt 2016

Teilfinanzergebnis 51.1.03 Stadtsanierung und Dorferneuerung							
Stadt Bad Nenndorf							
Nr.	Bezeichnung	Ergebnis 2014	Ansatz 2015	Ansatz 2016	Plan 2017	Plan 2018	Plan 2019
	<b>Einzahlungen aus laufender Verwaltungstätigkeit</b>						
01	Steuern und ähnliche Abgaben						
02	Zuwendungen und allgemeine Umlagen (außer für Investitionstätigkeit)						
03	sonstige Transfereinzahlungen						
04	öffentlich-rechtliche Entgelte (außer Beitr. u. ähnl. Entg. für Inv.-tätigkeit)						
05	privatrechtliche Entgelte (außer für Investitionstätigkeit)						
06	Kostenerstattungen und Kostenumlagen (außer für Investitionstätigkeit)						
07	Zinsen und ähnliche Einzahlungen						
08	Einz. a. d. Veräußerung geringwert. VermGG						
09	sonstige haushaltswirksame Einzahlungen						
<b>10</b>	<b>= Summe d. Einz. aus lfd. Verwaltungstätigkeit</b>						
	<b>Auszahlungen aus laufender Verwaltungstätigkeit</b>						
11	Auszahlungen für aktives Personal						
12	Auszahlungen für Versorgung						
13	Auszahlungen für Sach- und Dienstleistungen						
14	Zinsen und ähnliche Auszahlungen						
15	Transferauszahlungen (außer für Investitionstätigkeit)						
16	sonstige haushaltswirksame Auszahlungen						
<b>17</b>	<b>= Summe d. Ausz. aus lfd. Verwaltungstätigkeit</b>						
<b>18</b>	<b>Saldo aus lfd. Verwaltungstätigkeit (S. Einz. abz. S. Ausz. aus lfd. Verw.tät.)</b>						
	<b>Einzahlungen für Investitionstätigkeit</b>						
19	Zuwendungen für Investitionstätigkeit	1.297.658,00	1.684.000,00	1.426.000,00	142.000,00	190.000,00	148.000,00
20	Beiträge u.ä. Entgelte für Investitionstätigk.						
21	Veräußerung von Sachvermögen						
22	Veräußerung von Finanzvermögensanlagen						
23	sonstige Investitionstätigkeit						
<b>24</b>	<b>= Summe d. Einz. für Investitionstätigkeit</b>	<b>1.297.658,00</b>	<b>1.684.000,00</b>	<b>1.426.000,00</b>	<b>142.000,00</b>	<b>190.000,00</b>	<b>148.000,00</b>
	<b>Auszahlungen für Investitionstätigkeit</b>						
25	Erwerb von Grundstücken und	-17.945,20					

## Haushalt 2016

Teilfinanzergebnis 51.1.03 Stadtsanierung und Dorferneuerung							
Stadt Bad Nenndorf							
Nr.	Bezeichnung	Ergebnis 2014	Ansatz 2015	Ansatz 2016	Plan 2017	Plan 2018	Plan 2019
	Gebäuden						
26	Baumaßnahmen	-182.716,04		-450.000,00			
27	Erwerb von beweglichem Sachvermögen						
28	Erwerb von Finanzvermögensanlagen						
29	Aktivierbare Zuwendungen	-2.096.000,00	-2.526.000,00	-1.802.000,00	-214.000,00	-287.000,00	-223.000,00
30	sonstige Investitionstätigkeit						
<b>31</b>	<b>= Summe d. Ausz. für Investitionstätigkeit</b>	<b>-2.296.661,24</b>	<b>-2.526.000,00</b>	<b>-2.252.000,00</b>	<b>-214.000,00</b>	<b>-287.000,00</b>	<b>-223.000,00</b>
<b>32</b>	<b>Saldo aus Investitionstätigkeit (S. Einz. abz. S. Ausz. aus lfd. Inv.-tät.)</b>	<b>-999.003,24</b>	<b>-842.000,00</b>	<b>-826.000,00</b>	<b>-72.000,00</b>	<b>-97.000,00</b>	<b>-75.000,00</b>
<b>33</b>	<b>Finanzmittel-Überschuss/-Fehlbetrag (Summe 18 und 32)</b>	<b>-999.003,24</b>	<b>-842.000,00</b>	<b>-826.000,00</b>	<b>-72.000,00</b>	<b>-97.000,00</b>	<b>-75.000,00</b>
	<b>Ein-, Auszahlungen aus Finanzierungstätigkeit</b>						
34	Einz.; Aufn. v. Kred. u. inneren Darl.						
35	Ausz.; Tilg. v. Kred. u. Rückz. v. inn. Darl.						
<b>36</b>	<b>Saldo aus Finanzierungstätigkeit</b>						
<b>37</b>	<b>Finanzmittelveränderung (Summe 33 und 36)</b>	<b>-999.003,24</b>	<b>-842.000,00</b>	<b>-826.000,00</b>	<b>-72.000,00</b>	<b>-97.000,00</b>	<b>-75.000,00</b>



## Haushalt 2016

Investitionen Produkt 51.1.03 Stadtsanierung und Dorferneuerung							
Stadt Bad Nenndorf							
Nr. Bezeichnung	Jahres- ergebnis 2014	Ansatz 2015	Ansatz 2016	Finanzplan 2017	Finanzplan 2018	Finanzplan 2019	
<b>&gt; 1.000 € Oberhalb der festgelegten Wertgrenze</b>							
01.13.006 Sanierung Stadtzentrum	-66.000,00						
2900 29. Aktivierbare Zuwendungen	-66.000,00						
01.13.016 Dorferneuerung Riepen	-51.061,24		-225.000,00				
1901 19. Zuwendungen für Investitionstätigkeit			225.000,00				
2600 26. Baumaßnahmen	-51.061,24		-450.000,00				
01.14.005 Sanierung Stadtzentrum	-766.600,00						
1901 19. Zuwendungen für Investitionstätigkeit	1.263.400,00						
2900 29. Aktivierbare Zuwendungen	-						
	2.030.000,00						
01.14.HR04 Dorferneuerung Riepen	-115.342,00						
1901 19. Zuwendungen für Investitionstätigkeit	34.258,00						
2501 25. Erwerb von Grundstücken und Gebäuden	-17.945,20						
2600 26. Baumaßnahmen	-131.654,80						
01.15.008 Sanierung Stadtzentrum		-842.000,00					
1901 19. Zuwendungen für Investitionstätigkeit		1.684.000,00					
2900 29. Aktivierbare Zuwendungen		-					
		2.526.000,00					
01.16.008 Sanierung Stadtzentrum			-601.000,00				
1901 19. Zuwendungen für Investitionstätigkeit			1.201.000,00				
2900 29. Aktivierbare Zuwendungen			-				
			1.802.000,00				
01.17.009 Sanierung Stadtzentrum				-72.000,00			
1901 19. Zuwendungen für Investitionstätigkeit				142.000,00			
2900 29. Aktivierbare Zuwendungen				-214.000,00			
01.18.002 Sanierung Stadtzentrum					-287.000,00		
1901 19. Zuwendungen für Investitionstätigkeit					190.000,00		
2900 29. Aktivierbare Zuwendungen					-287.000,00		
01.19.001 Sanierung Stadtzentrum						-75.000,00	
1901 19. Zuwendungen für Investitionstätigkeit						148.000,00	
2900 29. Aktivierbare Zuwendungen						-223.000,00	
<b>Summe</b>	<b>-999.003,24</b>	<b>-842.000,00</b>	<b>-826.000,00</b>	<b>-72.000,00</b>	<b>-287.000,00</b>	<b>-75.000,00</b>	



## Haushalt 2016

<b>Produktbeschreibung 52.3.01 Denkmalschutz und -pflege</b>		
Stadt Bad Nenndorf		
<b>Produktbereich</b>	52.	Bauen und Wohnen
<b>Produktgruppe</b>	52.3	Denkmalschutz und -pflege
<b>Produkt</b>	52.3.01	Denkmalschutz und -pflege
<b>Kurzbeschreibung</b>		
Maßnahmen zur Erhaltung und Förderung des Denkmalschutzes. Begleitung des Denkmalschutzverzeichnisses. Unterhaltung, Pflege, Bewirtschaftung und Sanierung der Ehrenmale, Denkmale, Glockentürme und Brunnenplastik.		
<b>Rechtsgrundlage</b>		
Ratsbeschlüsse, NKomVG, NDenkSchG, BauGB, NBauO, Pflichtaufgabe		
<b>Zielgruppen</b>		
Bürger/innen Investoren Eigentümer/innen und Nutzungsberechtigte von Bau-, Kunst- und Bodendenkmalen Architekten		
<b>Leistungen</b>		
Unterhaltung und Bewirtschaftung Ehrenmale, Denkmale, Glockentürme und Brunnenplastik		

# Haushalt 2016

Teilergebnis 52.3.01 Denkmalschutz und -pflege							
Stadt Bad Nenndorf							
Nr.	Bezeichnung	Ergebnis 2014	Ansatz 2015	Ansatz 2016	Plan 2017	Plan 2018	Plan 2019
	<b>Ordentliche Erträge</b>						
01	Steuern und ähnliche Abgaben						
02	Zuwendungen und allgemeine Umlagen (außer für Investitionstätigkeit)						
03	Auflösungserträge aus Sonderposten						
04	sonstige Transfererträge						
05	öffentlich-rechtliche Entgelte (außer Beitr. u. ähnl. Entg. für Inv.-tätigkeit)						
06	privatrechtliche Entgelte						
07	Kostenerstattungen und Kostenumlagen						
08	Zinsen und ähnliche Finanzerträge						
09	aktivierte Eigenleistungen						
10	Bestandsveränderungen						
11	sonstige ordentliche Erträge						
<b>12</b>	<b>= Summe ordentliche Erträge</b>						
	<b>Ordentliche Aufwendungen</b>						
13	Aufwendungen für aktives Personal						
14	Aufwendungen für Versorgung						
15	Aufwendungen für Sach- und Dienstleistungen	2.511,69	2.900,00	2.900,00	2.900,00	2.900,00	2.900,00
16	Abschreibungen						
17	Zinsen und ähnliche Aufwendungen						
18	Transferaufwendungen						
19	sonstige ordentliche Aufwendungen	8.917,74	5.600,00	10.600,00	10.600,00	10.600,00	10.600,00
<b>20</b>	<b>= Summe ordentliche Aufwendungen</b>	<b>11.429,43</b>	<b>8.500,00</b>	<b>13.500,00</b>	<b>13.500,00</b>	<b>13.500,00</b>	<b>13.500,00</b>
<b>21</b>	<b>ordentliches Ergebnis (ordentliche Erträge abzüglich ordentliche Aufwendungen)</b>	<b>11.429,43</b>	<b>8.500,00</b>	<b>13.500,00</b>	<b>13.500,00</b>	<b>13.500,00</b>	<b>13.500,00</b>
22	außerordentliche Erträge						
23	außerordentliche Aufwendungen						
<b>24</b>	<b>außerordentliches Ergebnis (außerord. Erträge abzüglich außerord. Aufwendungen)</b>						
<b>25</b>	<b>Jahresergebnis (Saldo aus dem ordentlichen und dem außerordentlichen Ergebnis)</b>	<b>11.429,43</b>	<b>8.500,00</b>	<b>13.500,00</b>	<b>13.500,00</b>	<b>13.500,00</b>	<b>13.500,00</b>
26	Erträge aus internen Leistungsbeziehungen						
27	Aufwendungen aus internen Leistungsbeziehungen						
28	Saldo aus internen Leistungsbeziehungen						
<b>29</b>	<b>Ergebnis unt. Berücks. d. int. Leistungsbeziehungen</b>	<b>11.429,43</b>	<b>8.500,00</b>	<b>13.500,00</b>	<b>13.500,00</b>	<b>13.500,00</b>	<b>13.500,00</b>

## Haushalt 2016

Teilfinanzergebnis 52.3.01 Denkmalschutz und -pflege							
Stadt Bad Nenndorf							
Nr.	Bezeichnung	Ergebnis 2014	Ansatz 2015	Ansatz 2016	Plan 2017	Plan 2018	Plan 2019
	<b>Einzahlungen aus laufender Verwaltungstätigkeit</b>						
01	Steuern und ähnliche Abgaben						
02	Zuwendungen und allgemeine Umlagen (außer für Investitionstätigkeit)						
03	sonstige Transfereinzahlungen						
04	öffentlich-rechtliche Entgelte (außer Beitr. u. ähnl. Entg. für Inv.-tätigkeit)						
05	privatrechtliche Entgelte (außer für Investitionstätigkeit)						
06	Kostenerstattungen und Kostenumlagen (außer für Investitionstätigkeit)						
07	Zinsen und ähnliche Einzahlungen						
08	Einz. a. d. Veräußerung geringwert. VermGG						
09	sonstige haushaltswirksame Einzahlungen						
<b>10</b>	<b>= Summe d. Einz. aus lfd. Verwaltungstätigkeit</b>						
	<b>Auszahlungen aus laufender Verwaltungstätigkeit</b>						
11	Auszahlungen für aktives Personal						
12	Auszahlungen für Versorgung						
13	Auszahlungen für Sach- und Dienstleistungen	-2.511,69	-2.900,00	-2.900,00	-2.900,00	-2.900,00	-2.900,00
14	Zinsen und ähnliche Auszahlungen						
15	Transferauszahlungen (außer für Investitionstätigkeit)						
16	sonstige haushaltswirksame Auszahlungen	-8.917,74	-5.600,00	-10.600,00	-10.600,00	-10.600,00	-10.600,00
<b>17</b>	<b>= Summe d. Ausz. aus lfd. Verwaltungstätigkeit</b>	<b>-11.429,43</b>	<b>-8.500,00</b>	<b>-13.500,00</b>	<b>-13.500,00</b>	<b>-13.500,00</b>	<b>-13.500,00</b>
<b>18</b>	<b>Saldo aus lfd. Verwaltungstätigkeit (S. Einz. abz. S. Ausz. aus lfd. Verw.tät.)</b>	<b>-11.429,43</b>	<b>-8.500,00</b>	<b>-13.500,00</b>	<b>-13.500,00</b>	<b>-13.500,00</b>	<b>-13.500,00</b>
	<b>Einzahlungen für Investitionstätigkeit</b>						
19	Zuwendungen für Investitionstätigkeit						
20	Beiträge u.ä. Entgelte für Investitionstätigk.						
21	Veräußerung von Sachvermögen						
22	Veräußerung von Finanzvermögensanlagen						
23	sonstige Investitionstätigkeit						
<b>24</b>	<b>= Summe d. Einz. für Investitionstätigkeit</b>						
	<b>Auszahlungen für Investitionstätigkeit</b>						
25	Erwerb von Grundstücken und						

## Haushalt 2016

Teilfinanzergebnis 52.3.01 Denkmalschutz und -pflege							
Stadt Bad Nenndorf							
Nr.	Bezeichnung	Ergebnis 2014	Ansatz 2015	Ansatz 2016	Plan 2017	Plan 2018	Plan 2019
	Gebäuden						
26	Baumaßnahmen						
27	Erwerb von beweglichem Sachvermögen						
28	Erwerb von Finanzvermögensanlagen						
29	Aktivierbare Zuwendungen	-4.500,00	-4.500,00	-4.500,00	-4.500,00	-4.500,00	-4.500,00
30	sonstige Investitionstätigkeit						
<b>31</b>	<b>= Summe d. Ausz. für Investitionstätigkeit</b>	<b>-4.500,00</b>	<b>-4.500,00</b>	<b>-4.500,00</b>	<b>-4.500,00</b>	<b>-4.500,00</b>	<b>-4.500,00</b>
<b>32</b>	<b>Saldo aus Investitionstätigkeit (S. Einz. abz. S. Ausz. aus lfd. Inv.-tät.)</b>	<b>-4.500,00</b>	<b>-4.500,00</b>	<b>-4.500,00</b>	<b>-4.500,00</b>	<b>-4.500,00</b>	<b>-4.500,00</b>
<b>33</b>	<b>Finanzmittel-Überschuss/-Fehlbetrag (Summe 18 und 32)</b>	<b>-15.929,43</b>	<b>-13.000,00</b>	<b>-18.000,00</b>	<b>-18.000,00</b>	<b>-18.000,00</b>	<b>-18.000,00</b>
	<b>Ein-, Auszahlungen aus Finanzierungstätigkeit</b>						
34	Einz.; Aufn. v. Kred. u. inneren Darl.						
35	Ausz.; Tilg. v. Kred. u. Rückz. v. inn. Darl.						
<b>36</b>	<b>Saldo aus Finanzierungstätigkeit</b>						
<b>37</b>	<b>Finanzmittelveränderung (Summe 33 und 36)</b>	<b>-15.929,43</b>	<b>-13.000,00</b>	<b>-18.000,00</b>	<b>-18.000,00</b>	<b>-18.000,00</b>	<b>-18.000,00</b>

## Haushalt 2016

Investitionen Produkt 52.3.01 Denkmalschutz und -pflege							
Stadt Bad Nenndorf							
Nr. Bezeichnung	Jahres- ergebnis 2014	Ansatz 2015	Ansatz 2016	Finanzplan 2017	Finanzplan 2018	Finanzplan 2019	
> 1.000 € Oberhalb der festgelegten Wertgrenze							
01.14.015 Zuschüsse Denkmale (komm. Kofinanzierung)	-4.500,00						
2900 29. Aktivierbare Zuwendungen	-4.500,00						
01.15.010 Zuschüsse Denkmale (komm. Kofinanzierung)		-4.500,00					
2900 29. Aktivierbare Zuwendungen		-4.500,00					
01.16.009 Zuschüsse Denkmale (komm. Kofinanzierung)			-4.500,00				
2900 29. Aktivierbare Zuwendungen			-4.500,00				
01.17.002 Zuschüsse Denkmale (komm. Kofinanzierung)				-4.500,00			
2900 29. Aktivierbare Zuwendungen				-4.500,00			
01.18.003 Zuschüsse Denkmale (komm. Kofinanzierung)					-4.500,00		
2900 29. Aktivierbare Zuwendungen					-4.500,00		
01.19.002 Zuschüsse Denkmale (komm. Kofinanzierung)						-4.500,00	
2900 29. Aktivierbare Zuwendungen						-4.500,00	
<b>Summe</b>	<b>-4.500,00</b>	<b>-4.500,00</b>	<b>-4.500,00</b>	<b>-4.500,00</b>	<b>-4.500,00</b>	<b>-4.500,00</b>	





## Haushalt 2016

<b>Produktbeschreibung 53.1.01 Konzessionsabgabe Strom</b>		
Stadt Bad Nenndorf		
<b>Produktbereich</b>	53.	Ver- und Entsorgung
<b>Produktgruppe</b>	53.1	Elektrizitätsversorgung
<b>Produkt</b>	53.1.01	Konzessionsabgabe Strom
<b>Kurzbeschreibung</b>		
Vertrags- und Verwaltungsangelegenheiten im Zusammenhang mit Konzessionsverträgen. Erhebung und Abrechnung der Konzessionsabgabe.		
<b>Rechtsgrundlage</b>		
Konzessionsverträge, Konzessionsabgabenverordnung		
<b>Zielgruppen</b>		
Versorgungsunternehmen für Strom		
<b>Leistungen</b>		

## Haushalt 2016

Teilergebnis 53.1.01 Konzessionsabgabe Strom							
Stadt Bad Nenndorf							
Nr.	Bezeichnung	Ergebnis 2014	Ansatz 2015	Ansatz 2016	Plan 2017	Plan 2018	Plan 2019
	<b>Ordentliche Erträge</b>						
01	Steuern und ähnliche Abgaben						
02	Zuwendungen und allgemeine Umlagen (außer für Investitionstätigkeit)						
03	Auflösungserträge aus Sonderposten						
04	sonstige Transfererträge						
05	öffentlich-rechtliche Entgelte (außer Beitr. u. ähnl. Entg. für Inv.-tätigkeit)						
06	privatrechtliche Entgelte						
07	Kostenerstattungen und Kostenumlagen						
08	Zinsen und ähnliche Finanzerträge						
09	aktivierte Eigenleistungen						
10	Bestandsveränderungen						
11	sonstige ordentliche Erträge	-298.881,67	-268.000,00	-300.000,00	-305.000,00	-310.000,00	-315.000,00
<b>12</b>	<b>= Summe ordentliche Erträge</b>	<b>-298.881,67</b>	<b>-268.000,00</b>	<b>-300.000,00</b>	<b>-305.000,00</b>	<b>-310.000,00</b>	<b>-315.000,00</b>
	<b>Ordentliche Aufwendungen</b>						
13	Aufwendungen für aktives Personal						
14	Aufwendungen für Versorgung						
15	Aufwendungen für Sach- und Dienstleistungen						
16	Abschreibungen						
17	Zinsen und ähnliche Aufwendungen						
18	Transferaufwendungen						
19	sonstige ordentliche Aufwendungen						
<b>20</b>	<b>= Summe ordentliche Aufwendungen</b>						
<b>21</b>	<b>ordentliches Ergebnis (ordentliche Erträge abzüglich ordentliche Aufwendungen)</b>	<b>-298.881,67</b>	<b>-268.000,00</b>	<b>-300.000,00</b>	<b>-305.000,00</b>	<b>-310.000,00</b>	<b>-315.000,00</b>
22	außerordentliche Erträge						
23	außerordentliche Aufwendungen						
<b>24</b>	<b>außerordentliches Ergebnis (außerord. Erträge abzüglich außerord. Aufwendungen)</b>						
<b>25</b>	<b>Jahresergebnis (Saldo aus dem ordentlichen und dem außerordentlichen Ergebnis)</b>	<b>-298.881,67</b>	<b>-268.000,00</b>	<b>-300.000,00</b>	<b>-305.000,00</b>	<b>-310.000,00</b>	<b>-315.000,00</b>
26	Erträge aus internen Leistungsbeziehungen						
27	Aufwendungen aus internen Leistungsbeziehungen						
28	Saldo aus internen Leistungsbeziehungen						
<b>29</b>	<b>Ergebnis unt. Berücks. d. int. Leistungsbeziehungen</b>	<b>-298.881,67</b>	<b>-268.000,00</b>	<b>-300.000,00</b>	<b>-305.000,00</b>	<b>-310.000,00</b>	<b>-315.000,00</b>

## Haushalt 2016

Teilfinanzergebnis 53.1.01 Konzessionsabgabe Strom							
Stadt Bad Nenndorf							
Nr.	Bezeichnung	Ergebnis 2014	Ansatz 2015	Ansatz 2016	Plan 2017	Plan 2018	Plan 2019
	<b>Einzahlungen aus laufender Verwaltungstätigkeit</b>						
01	Steuern und ähnliche Abgaben						
02	Zuwendungen und allgemeine Umlagen (außer für Investitionstätigkeit)						
03	sonstige Transfereinzahlungen						
04	öffentlich-rechtliche Entgelte (außer Beitr. u. ähnl. Entg. für Inv.-tätigkeit)						
05	privatrechtliche Entgelte (außer für Investitionstätigkeit)						
06	Kostenerstattungen und Kostenumlagen (außer für Investitionstätigkeit)						
07	Zinsen und ähnliche Einzahlungen						
08	Einz. a. d. Veräußerung geringwert. VermGG						
09	sonstige haushaltswirksame Einzahlungen	298.881,67	268.000,00	300.000,00	305.000,00	310.000,00	315.000,00
<b>10</b>	<b>= Summe d. Einz. aus lfd. Verwaltungstätigkeit</b>	<b>298.881,67</b>	<b>268.000,00</b>	<b>300.000,00</b>	<b>305.000,00</b>	<b>310.000,00</b>	<b>315.000,00</b>
	<b>Auszahlungen aus laufender Verwaltungstätigkeit</b>						
11	Auszahlungen für aktives Personal						
12	Auszahlungen für Versorgung						
13	Auszahlungen für Sach- und Dienstleistungen						
14	Zinsen und ähnliche Auszahlungen						
15	Transferauszahlungen (außer für Investitionstätigkeit)						
16	sonstige haushaltswirksame Auszahlungen						
<b>17</b>	<b>= Summe d. Ausz. aus lfd. Verwaltungstätigkeit</b>						
<b>18</b>	<b>Saldo aus lfd. Verwaltungstätigkeit (S. Einz. abz. S. Ausz. aus lfd. Verw.tät.)</b>	<b>298.881,67</b>	<b>268.000,00</b>	<b>300.000,00</b>	<b>305.000,00</b>	<b>310.000,00</b>	<b>315.000,00</b>
	<b>Einzahlungen für Investitionstätigkeit</b>						
19	Zuwendungen für Investitionstätigkeit						
20	Beiträge u.ä. Entgelte für Investitionstätigk.						
21	Veräußerung von Sachvermögen						
22	Veräußerung von Finanzvermögensanlagen						
23	sonstige Investitionstätigkeit						
<b>24</b>	<b>= Summe d. Einz. für Investitionstätigkeit</b>						
	<b>Auszahlungen für Investitionstätigkeit</b>						
25	Erwerb von Grundstücken und						

## Haushalt 2016

Teilfinanzergebnis 53.1.01 Konzessionsabgabe Strom							
Stadt Bad Nenndorf							
Nr.	Bezeichnung	Ergebnis 2014	Ansatz 2015	Ansatz 2016	Plan 2017	Plan 2018	Plan 2019
	Gebäuden						
26	Baumaßnahmen						
27	Erwerb von beweglichem Sachvermögen						
28	Erwerb von Finanzvermögensanlagen						
29	Aktivierbare Zuwendungen						
30	sonstige Investitionstätigkeit						
<b>31</b>	<b>= Summe d. Ausz. für Investitionstätigkeit</b>						
<b>32</b>	<b>Saldo aus Investitionstätigkeit (S. Einz. abz. S. Ausz. aus lfd. Inv.-tät.)</b>						
<b>33</b>	<b>Finanzmittel-Überschuss/-Fehlbetrag (Summe 18 und 32)</b>	<b>298.881,67</b>	<b>268.000,00</b>	<b>300.000,00</b>	<b>305.000,00</b>	<b>310.000,00</b>	<b>315.000,00</b>
	<b>Ein-, Auszahlungen aus Finanzierungstätigkeit</b>						
34	Einz.; Aufn. v. Kred. u. inneren Darl.						
35	Ausz.; Tilg. v. Kred. u. Rückz. v. inn. Darl.						
<b>36</b>	<b>Saldo aus Finanzierungstätigkeit</b>						
<b>37</b>	<b>Finanzmittelveränderung (Summe 33 und 36)</b>	<b>298.881,67</b>	<b>268.000,00</b>	<b>300.000,00</b>	<b>305.000,00</b>	<b>310.000,00</b>	<b>315.000,00</b>

## Haushalt 2016

<b>Produktbeschreibung 53.2.01 Konzessionsabgabe Gas</b>		
Stadt Bad Nenndorf		
<b>Produktbereich</b>	53.	Ver- und Entsorgung
<b>Produktgruppe</b>	53.2	Gasversorgung
<b>Produkt</b>	53.2.01	Konzessionsabgabe Gas
<b>Kurzbeschreibung</b>		
Vertrags- und Verwaltungsangelegenheiten im Zusammenhang mit Konzessionsverträgen. Erhebung und Abrechnung der Konzessionsabgabe.		
<b>Rechtsgrundlage</b>		
Konzessionsverträge, Konzessionsabgabenverordnung		
<b>Zielgruppen</b>		
Versorgungsunternehmen für Gas		
<b>Leistungen</b>		

## Haushalt 2016

Teilergebnis 53.2.01 Konzessionsabgabe Gas							
Stadt Bad Nenndorf							
Nr.	Bezeichnung	Ergebnis 2014	Ansatz 2015	Ansatz 2016	Plan 2017	Plan 2018	Plan 2019
	<b>Ordentliche Erträge</b>						
01	Steuern und ähnliche Abgaben						
02	Zuwendungen und allgemeine Umlagen (außer für Investitionstätigkeit)						
03	Auflösungserträge aus Sonderposten						
04	sonstige Transfererträge						
05	öffentlich-rechtliche Entgelte (außer Beitr. u. ähnl. Entg. für Inv.-tätigkeit)						
06	privatrechtliche Entgelte						
07	Kostenerstattungen und Kostenumlagen						
08	Zinsen und ähnliche Finanzerträge						
09	aktivierte Eigenleistungen						
10	Bestandsveränderungen						
11	sonstige ordentliche Erträge	-105.800,13	-69.000,00	-90.000,00	-92.000,00	-94.000,00	-96.000,00
<b>12</b>	<b>= Summe ordentliche Erträge</b>	<b>-105.800,13</b>	<b>-69.000,00</b>	<b>-90.000,00</b>	<b>-92.000,00</b>	<b>-94.000,00</b>	<b>-96.000,00</b>
	<b>Ordentliche Aufwendungen</b>						
13	Aufwendungen für aktives Personal						
14	Aufwendungen für Versorgung						
15	Aufwendungen für Sach- und Dienstleistungen						
16	Abschreibungen						
17	Zinsen und ähnliche Aufwendungen						
18	Transferaufwendungen						
19	sonstige ordentliche Aufwendungen						
<b>20</b>	<b>= Summe ordentliche Aufwendungen</b>						
<b>21</b>	<b>ordentliches Ergebnis (ordentliche Erträge abzüglich ordentliche Aufwendungen)</b>	<b>-105.800,13</b>	<b>-69.000,00</b>	<b>-90.000,00</b>	<b>-92.000,00</b>	<b>-94.000,00</b>	<b>-96.000,00</b>
22	außerordentliche Erträge						
23	außerordentliche Aufwendungen						
<b>24</b>	<b>außerordentliches Ergebnis (außerord. Erträge abzüglich außerord. Aufwendungen)</b>						
<b>25</b>	<b>Jahresergebnis (Saldo aus dem ordentlichen und dem außerordentlichen Ergebnis)</b>	<b>-105.800,13</b>	<b>-69.000,00</b>	<b>-90.000,00</b>	<b>-92.000,00</b>	<b>-94.000,00</b>	<b>-96.000,00</b>
26	Erträge aus internen Leistungsbeziehungen						
27	Aufwendungen aus internen Leistungsbeziehungen						
28	Saldo aus internen Leistungsbeziehungen						
<b>29</b>	<b>Ergebnis unt. Berücks. d. int. Leistungsbeziehungen</b>	<b>-105.800,13</b>	<b>-69.000,00</b>	<b>-90.000,00</b>	<b>-92.000,00</b>	<b>-94.000,00</b>	<b>-96.000,00</b>

## Haushalt 2016

Teilfinanzergebnis 53.2.01 Konzessionsabgabe Gas							
Stadt Bad Nenndorf							
Nr.	Bezeichnung	Ergebnis 2014	Ansatz 2015	Ansatz 2016	Plan 2017	Plan 2018	Plan 2019
	<b>Einzahlungen aus laufender Verwaltungstätigkeit</b>						
01	Steuern und ähnliche Abgaben						
02	Zuwendungen und allgemeine Umlagen (außer für Investitionstätigkeit)						
03	sonstige Transfereinzahlungen						
04	öffentlich-rechtliche Entgelte (außer Beitr. u. ähnl. Entg. für Inv.-tätigkeit)						
05	privatrechtliche Entgelte (außer für Investitionstätigkeit)						
06	Kostenerstattungen und Kostenumlagen (außer für Investitionstätigkeit)						
07	Zinsen und ähnliche Einzahlungen						
08	Einz. a. d. Veräußerung geringwert. VermGG						
09	sonstige haushaltswirksame Einzahlungen	105.800,13	69.000,00	90.000,00	92.000,00	94.000,00	96.000,00
<b>10</b>	<b>= Summe d. Einz. aus lfd. Verwaltungstätigkeit</b>	<b>105.800,13</b>	<b>69.000,00</b>	<b>90.000,00</b>	<b>92.000,00</b>	<b>94.000,00</b>	<b>96.000,00</b>
	<b>Auszahlungen aus laufender Verwaltungstätigkeit</b>						
11	Auszahlungen für aktives Personal						
12	Auszahlungen für Versorgung						
13	Auszahlungen für Sach- und Dienstleistungen						
14	Zinsen und ähnliche Auszahlungen						
15	Transferauszahlungen (außer für Investitionstätigkeit)						
16	sonstige haushaltswirksame Auszahlungen						
<b>17</b>	<b>= Summe d. Ausz. aus lfd. Verwaltungstätigkeit</b>						
<b>18</b>	<b>Saldo aus lfd. Verwaltungstätigkeit (S. Einz. abz. S. Ausz. aus lfd. Verw.tät.)</b>	<b>105.800,13</b>	<b>69.000,00</b>	<b>90.000,00</b>	<b>92.000,00</b>	<b>94.000,00</b>	<b>96.000,00</b>
	<b>Einzahlungen für Investitionstätigkeit</b>						
19	Zuwendungen für Investitionstätigkeit						
20	Beiträge u.ä. Entgelte für Investitionstätigk.						
21	Veräußerung von Sachvermögen						
22	Veräußerung von Finanzvermögensanlagen						
23	sonstige Investitionstätigkeit						
<b>24</b>	<b>= Summe d. Einz. für Investitionstätigkeit</b>						
	<b>Auszahlungen für Investitionstätigkeit</b>						
25	Erwerb von Grundstücken und						

## Haushalt 2016

Teilfinanzergebnis 53.2.01 Konzessionsabgabe Gas							
Stadt Bad Nenndorf							
Nr.	Bezeichnung	Ergebnis 2014	Ansatz 2015	Ansatz 2016	Plan 2017	Plan 2018	Plan 2019
	Gebäuden						
26	Baumaßnahmen						
27	Erwerb von beweglichem Sachvermögen						
28	Erwerb von Finanzvermögensanlagen						
29	Aktivierbare Zuwendungen						
30	sonstige Investitionstätigkeit						
<b>31</b>	<b>= Summe d. Ausz. für Investitionstätigkeit</b>						
<b>32</b>	<b>Saldo aus Investitionstätigkeit (S. Einz. abz. S. Ausz. aus lfd. Inv.-tät.)</b>						
<b>33</b>	<b>Finanzmittel-Überschuss/-Fehlbetrag (Summe 18 und 32)</b>	<b>105.800,13</b>	<b>69.000,00</b>	<b>90.000,00</b>	<b>92.000,00</b>	<b>94.000,00</b>	<b>96.000,00</b>
	<b>Ein-, Auszahlungen aus Finanzierungstätigkeit</b>						
34	Einz.; Aufn. v. Kred. u. inneren Darl.						
35	Ausz.; Tilg. v. Kred. u. Rückz. v. inn. Darl.						
<b>36</b>	<b>Saldo aus Finanzierungstätigkeit</b>						
<b>37</b>	<b>Finanzmittelveränderung (Summe 33 und 36)</b>	<b>105.800,13</b>	<b>69.000,00</b>	<b>90.000,00</b>	<b>92.000,00</b>	<b>94.000,00</b>	<b>96.000,00</b>



## Haushalt 2016

<b>Produktbeschreibung 53.5.01 Beteiligung an Versorgungsunternehmen</b>		
Stadt Bad Nenndorf		
<b>Produktbereich</b>	53.	Ver- und Entsorgung
<b>Produktgruppe</b>	53.5	Kombinierte Versorgung
<b>Produkt</b>	53.5.01	Beteiligung an Versorgungsunternehmen
<b>Kurzbeschreibung</b>		
Verwaltung der Beteiligung an dem Versorgungsunternehmen Westfalen Weser GmbH & Co. KG		
<b>Rechtsgrundlage</b>		
Ratsbeschluss, freiwillige Aufgabe		
<b>Zielgruppen</b>		
<b>Leistungen</b>		

## Haushalt 2016

Teilergebnis 53.5.01 Beteiligung an Versorgungsunternehmen							
Stadt Bad Nenndorf							
Nr.	Bezeichnung	Ergebnis 2014	Ansatz 2015	Ansatz 2016	Plan 2017	Plan 2018	Plan 2019
	<b>Ordentliche Erträge</b>						
01	Steuern und ähnliche Abgaben						
02	Zuwendungen und allgemeine Umlagen (außer für Investitionstätigkeit)						
03	Auflösungserträge aus Sonderposten						
04	sonstige Transfererträge						
05	öffentlich-rechtliche Entgelte (außer Beitr. u. ähnl. Entg. für Inv.-tätigkeit)						
06	privatrechtliche Entgelte						
07	Kostenerstattungen und Kostenumlagen						
08	Zinsen und ähnliche Finanzerträge	-27.212,26	-39.900,00	-19.000,00	-19.000,00	-19.000,00	-19.000,00
09	aktivierte Eigenleistungen						
10	Bestandsveränderungen						
11	sonstige ordentliche Erträge	-16.189,49	-138.200,00	-14.800,00	-14.100,00	-13.400,00	-12.700,00
<b>12</b>	<b>= Summe ordentliche Erträge</b>	<b>-43.401,75</b>	<b>-178.100,00</b>	<b>-33.800,00</b>	<b>-33.100,00</b>	<b>-32.400,00</b>	<b>-31.700,00</b>
	<b>Ordentliche Aufwendungen</b>						
13	Aufwendungen für aktives Personal						
14	Aufwendungen für Versorgung						
15	Aufwendungen für Sach- und Dienstleistungen	1.092,42	1.300,00	1.500,00	1.500,00	1.500,00	1.500,00
16	Abschreibungen						
17	Zinsen und ähnliche Aufwendungen						
18	Transferaufwendungen						
19	sonstige ordentliche Aufwendungen	9.728,89		19.100,00			
<b>20</b>	<b>= Summe ordentliche Aufwendungen</b>	<b>10.821,31</b>	<b>1.300,00</b>	<b>20.600,00</b>	<b>1.500,00</b>	<b>1.500,00</b>	<b>1.500,00</b>
<b>21</b>	<b>ordentliches Ergebnis (ordentliche Erträge abzüglich ordentliche Aufwendungen)</b>	<b>-32.580,44</b>	<b>-176.800,00</b>	<b>-13.200,00</b>	<b>-31.600,00</b>	<b>-30.900,00</b>	<b>-30.200,00</b>
22	außerordentliche Erträge						
23	außerordentliche Aufwendungen						
<b>24</b>	<b>außerordentliches Ergebnis (außerord. Erträge abzüglich außerord. Aufwendungen)</b>						
<b>25</b>	<b>Jahresergebnis (Saldo aus dem ordentlichen und dem außerordentlichen Ergebnis)</b>	<b>-32.580,44</b>	<b>-176.800,00</b>	<b>-13.200,00</b>	<b>-31.600,00</b>	<b>-30.900,00</b>	<b>-30.200,00</b>
26	Erträge aus internen Leistungsbeziehungen						
27	Aufwendungen aus internen Leistungsbeziehungen						
28	Saldo aus internen Leistungsbeziehungen						
<b>29</b>	<b>Ergebnis unt. Berücks. d. int. Leistungsbeziehungen</b>	<b>-32.580,44</b>	<b>-176.800,00</b>	<b>-13.200,00</b>	<b>-31.600,00</b>	<b>-30.900,00</b>	<b>-30.200,00</b>

## Haushalt 2016

Teilfinanzergebnis 53.5.01 Beteiligung an Versorgungsunternehmen							
Stadt Bad Nenndorf							
Nr.	Bezeichnung	Ergebnis 2014	Ansatz 2015	Ansatz 2016	Plan 2017	Plan 2018	Plan 2019
	<b>Einzahlungen aus laufender Verwaltungstätigkeit</b>						
01	Steuern und ähnliche Abgaben						
02	Zuwendungen und allgemeine Umlagen (außer für Investitionstätigkeit)						
03	sonstige Transfereinzahlungen						
04	öffentlich-rechtliche Entgelte (außer Beitr. u. ähnl. Entg. für Inv.-tätigkeit)						
05	privatrechtliche Entgelte (außer für Investitionstätigkeit)						
06	Kostenerstattungen und Kostenumlagen (außer für Investitionstätigkeit)						
07	Zinsen und ähnliche Einzahlungen	43.401,75	55.400,00	33.800,00	33.100,00	32.400,00	31.700,00
08	Einz. a. d. Veräußerung geringwert. VermGG						
09	sonstige haushaltswirksame Einzahlungen		122.700,00				
<b>10</b>	<b>= Summe d. Einz. aus lfd. Verwaltungstätigkeit</b>	<b>43.401,75</b>	<b>178.100,00</b>	<b>33.800,00</b>	<b>33.100,00</b>	<b>32.400,00</b>	<b>31.700,00</b>
	<b>Auszahlungen aus laufender Verwaltungstätigkeit</b>						
11	Auszahlungen für aktives Personal						
12	Auszahlungen für Versorgung						
13	Auszahlungen für Sach- und Dienstleistungen	-1.092,42	-1.300,00	-1.500,00	-1.500,00	-1.500,00	-1.500,00
14	Zinsen und ähnliche Auszahlungen						
15	Transferauszahlungen (außer für Investitionstätigkeit)						
16	sonstige haushaltswirksame Auszahlungen	-9.728,89		-19.100,00			
<b>17</b>	<b>= Summe d. Ausz. aus lfd. Verwaltungstätigkeit</b>	<b>-10.821,31</b>	<b>-1.300,00</b>	<b>-20.600,00</b>	<b>-1.500,00</b>	<b>-1.500,00</b>	<b>-1.500,00</b>
<b>18</b>	<b>Saldo aus lfd. Verwaltungstätigkeit (S. Einz. abz. S. Ausz. aus lfd. Verw.tät.)</b>	<b>32.580,44</b>	<b>176.800,00</b>	<b>13.200,00</b>	<b>31.600,00</b>	<b>30.900,00</b>	<b>30.200,00</b>
	<b>Einzahlungen für Investitionstätigkeit</b>						
19	Zuwendungen für Investitionstätigkeit						
20	Beiträge u.ä. Entgelte für Investitionstätigk.						
21	Veräußerung von Sachvermögen						
22	Veräußerung von Finanzvermögensanlagen						
23	sonstige Investitionstätigkeit						
<b>24</b>	<b>= Summe d. Einz. für Investitionstätigkeit</b>						
	<b>Auszahlungen für Investitionstätigkeit</b>						
25	Erwerb von Grundstücken und						

## Haushalt 2016

Teilfinanzergebnis 53.5.01 Beteiligung an Versorgungsunternehmen							
Stadt Bad Nenndorf							
Nr.	Bezeichnung	Ergebnis 2014	Ansatz 2015	Ansatz 2016	Plan 2017	Plan 2018	Plan 2019
	Gebäuden						
26	Baumaßnahmen						
27	Erwerb von beweglichem Sachvermögen						
28	Erwerb von Finanzvermögensanlagen						
29	Aktivierbare Zuwendungen						
30	sonstige Investitionstätigkeit						
<b>31</b>	<b>= Summe d. Ausz. für Investitionstätigkeit</b>						
<b>32</b>	<b>Saldo aus Investitionstätigkeit (S. Einz. abz. S. Ausz. aus lfd. Inv.-tät.)</b>						
<b>33</b>	<b>Finanzmittel-Überschuss/-Fehlbetrag (Summe 18 und 32)</b>	<b>32.580,44</b>	<b>176.800,00</b>	<b>13.200,00</b>	<b>31.600,00</b>	<b>30.900,00</b>	<b>30.200,00</b>
	<b>Ein-, Auszahlungen aus Finanzierungstätigkeit</b>						
34	Einz.; Aufn. v. Kred. u. inneren Darl.						
35	Ausz.; Tilg. v. Kred. u. Rückz. v. inn. Darl.						
<b>36</b>	<b>Saldo aus Finanzierungstätigkeit</b>						
<b>37</b>	<b>Finanzmittelveränderung (Summe 33 und 36)</b>	<b>32.580,44</b>	<b>176.800,00</b>	<b>13.200,00</b>	<b>31.600,00</b>	<b>30.900,00</b>	<b>30.200,00</b>

## Haushalt 2016

<b>Produktbeschreibung 54.1.03 Gemeindestraßen</b>		
Stadt Bad Nenndorf		
<b>Produktbereich</b>	54.	Verkehrsflächen und -anlagen, ÖPNV
<b>Produktgruppe</b>	54.1	Gemeindestraßen
<b>Produkt</b>	54.1.03	Gemeindestraßen
<b>Kurzbeschreibung</b>		
<p>Bereitstellung, Unterhaltung, Instandsetzung und Neu-, Um- und Ausbau von Gemeindestraßen, öffentlichen Wegen und Plätzen für die Verkehrssicherung.</p> <p>Erhebung von Straßenausbau- und Erschließungsbeiträgen.</p> <p>Bau und Unterhaltung der Rad- und Fußwege.</p> <p>Herstellung von Bushaltestellen.</p>		
<b>Rechtsgrundlage</b>		
NStrG, BauGB, NKomVG, NKAG, Ratsbeschluss, Straßenausbaubeitragssatzung, Erschließungsbeitragssatzung		
<b>Zielgruppen</b>		
Verkehrsteilnehmer/innen Bürger/innen Grundstückseigentümer/innen		
<b>Leistungen</b>		

## Haushalt 2016

Teilergebnis 54.1.03 Gemeindestraßen							
Stadt Bad Nenndorf							
Nr.	Bezeichnung	Ergebnis 2014	Ansatz 2015	Ansatz 2016	Plan 2017	Plan 2018	Plan 2019
	<b>Ordentliche Erträge</b>						
01	Steuern und ähnliche Abgaben						
02	Zuwendungen und allgemeine Umlagen (außer für Investitionstätigkeit)						
03	Auflösungserträge aus Sonderposten		-217.700,00	-217.700,00	-217.700,00	-217.700,00	-217.700,00
04	sonstige Transfererträge						
05	öffentlich-rechtliche Entgelte (außer Beitr. u. ähnl. Entg. für Inv.-tätigkeit)	-3.733,08	-3.500,00	-3.500,00	-3.500,00	-3.500,00	-3.500,00
06	privatrechtliche Entgelte	-1.003,92					
07	Kostenerstattungen und Kostenumlagen						
08	Zinsen und ähnliche Finanzerträge						
09	aktivierte Eigenleistungen						
10	Bestandsveränderungen						
11	sonstige ordentliche Erträge						
<b>12</b>	<b>= Summe ordentliche Erträge</b>	<b>-4.737,00</b>	<b>-221.200,00</b>	<b>-221.200,00</b>	<b>-221.200,00</b>	<b>-221.200,00</b>	<b>-221.200,00</b>
	<b>Ordentliche Aufwendungen</b>						
13	Aufwendungen für aktives Personal						
14	Aufwendungen für Versorgung						
15	Aufwendungen für Sach- und Dienstleistungen	118.053,05	144.200,00	194.800,00	192.000,00	192.000,00	192.000,00
16	Abschreibungen		545.000,00	545.000,00	545.000,00	545.000,00	545.000,00
17	Zinsen und ähnliche Aufwendungen						
18	Transferaufwendungen						
19	sonstige ordentliche Aufwendungen	74.569,23	171.900,00	77.900,00	77.900,00	77.900,00	77.900,00
<b>20</b>	<b>= Summe ordentliche Aufwendungen</b>	<b>192.622,28</b>	<b>861.100,00</b>	<b>817.700,00</b>	<b>814.900,00</b>	<b>814.900,00</b>	<b>814.900,00</b>
<b>21</b>	<b>ordentliches Ergebnis (ordentliche Erträge abzüglich ordentliche Aufwendungen)</b>	<b>187.885,28</b>	<b>639.900,00</b>	<b>596.500,00</b>	<b>593.700,00</b>	<b>593.700,00</b>	<b>593.700,00</b>
22	außerordentliche Erträge						
23	außerordentliche Aufwendungen						
<b>24</b>	<b>außerordentliches Ergebnis (außerord. Erträge abzüglich außerord. Aufwendungen)</b>						
<b>25</b>	<b>Jahresergebnis (Saldo aus dem ordentlichen und dem außerordentlichen Ergebnis)</b>	<b>187.885,28</b>	<b>639.900,00</b>	<b>596.500,00</b>	<b>593.700,00</b>	<b>593.700,00</b>	<b>593.700,00</b>
26	Erträge aus internen Leistungsbeziehungen						
27	Aufwendungen aus internen Leistungsbeziehungen						
28	Saldo aus internen Leistungsbeziehungen						
<b>29</b>	<b>Ergebnis unt. Berücks. d. int. Leistungsbeziehungen</b>	<b>187.885,28</b>	<b>639.900,00</b>	<b>596.500,00</b>	<b>593.700,00</b>	<b>593.700,00</b>	<b>593.700,00</b>

## Haushalt 2016

Teilfinanzergebnis 54.1.03 Gemeindestraßen							
Stadt Bad Nenndorf							
Nr.	Bezeichnung	Ergebnis 2014	Ansatz 2015	Ansatz 2016	Plan 2017	Plan 2018	Plan 2019
	<b>Einzahlungen aus laufender Verwaltungstätigkeit</b>						
01	Steuern und ähnliche Abgaben						
02	Zuwendungen und allgemeine Umlagen (außer für Investitionstätigkeit)						
03	sonstige Transfereinzahlungen						
04	öffentlich-rechtliche Entgelte (außer Beitr. u. ähnl. Entg. für Inv.-tätigkeit)	3.733,08	3.500,00	3.500,00	3.500,00	3.500,00	3.500,00
05	privatrechtliche Entgelte (außer für Investitionstätigkeit)	1.003,92					
06	Kostenerstattungen und Kostenumlagen (außer für Investitionstätigkeit)						
07	Zinsen und ähnliche Einzahlungen						
08	Einz. a. d. Veräußerung geringwert. VermGG						
09	sonstige haushaltswirksame Einzahlungen						
<b>10</b>	<b>= Summe d. Einz. aus lfd. Verwaltungstätigkeit</b>	<b>4.737,00</b>	<b>3.500,00</b>	<b>3.500,00</b>	<b>3.500,00</b>	<b>3.500,00</b>	<b>3.500,00</b>
	<b>Auszahlungen aus laufender Verwaltungstätigkeit</b>						
11	Auszahlungen für aktives Personal						
12	Auszahlungen für Versorgung						
13	Auszahlungen für Sach- und Dienstleistungen	-118.053,05	-144.200,00	-194.800,00	-192.000,00	-192.000,00	-192.000,00
14	Zinsen und ähnliche Auszahlungen						
15	Transferauszahlungen (außer für Investitionstätigkeit)						
16	sonstige haushaltswirksame Auszahlungen	-74.569,23	-171.900,00	-77.900,00	-77.900,00	-77.900,00	-77.900,00
<b>17</b>	<b>= Summe d. Ausz. aus lfd. Verwaltungstätigkeit</b>	<b>-192.622,28</b>	<b>-316.100,00</b>	<b>-272.700,00</b>	<b>-269.900,00</b>	<b>-269.900,00</b>	<b>-269.900,00</b>
<b>18</b>	<b>Saldo aus lfd. Verwaltungstätigkeit (S. Einz. abz. S. Ausz. aus lfd. Verw.tät.)</b>	<b>-187.885,28</b>	<b>-312.600,00</b>	<b>-269.200,00</b>	<b>-266.400,00</b>	<b>-266.400,00</b>	<b>-266.400,00</b>
	<b>Einzahlungen für Investitionstätigkeit</b>						
19	Zuwendungen für Investitionstätigkeit	234.610,41		400.000,00			
20	Beiträge u.ä. Entgelte für Investitionstätigk.	63.013,48		115.000,00			
21	Veräußerung von Sachvermögen						
22	Veräußerung von Finanzvermögensanlagen						
23	sonstige Investitionstätigkeit						
<b>24</b>	<b>= Summe d. Einz. für Investitionstätigkeit</b>	<b>297.623,89</b>		<b>515.000,00</b>			
	<b>Auszahlungen für Investitionstätigkeit</b>						
25	Erwerb von Grundstücken und	990,00	-10.000,00	-5.000,00			

## Haushalt 2016

Teilfinanzergebnis 54.1.03 Gemeindestraßen							
Stadt Bad Nenndorf							
Nr.	Bezeichnung	Ergebnis 2014	Ansatz 2015	Ansatz 2016	Plan 2017	Plan 2018	Plan 2019
	Gebäuden						
26	Baumaßnahmen	-663.731,34	-248.100,00	-262.000,00			
27	Erwerb von beweglichem Sachvermögen						
28	Erwerb von Finanzvermögensanlagen						
29	Aktivierbare Zuwendungen						
30	sonstige Investitionstätigkeit						
<b>31</b>	<b>= Summe d. Ausz. für Investitionstätigkeit</b>	<b>-662.741,34</b>	<b>-258.100,00</b>	<b>-267.000,00</b>			
<b>32</b>	<b>Saldo aus Investitionstätigkeit (S. Einz. abz. S. Ausz. aus lfd. Inv.-tät.)</b>	<b>-365.117,45</b>	<b>-258.100,00</b>	<b>248.000,00</b>			
<b>33</b>	<b>Finanzmittel-Überschuss/-Fehlbetrag (Summe 18 und 32)</b>	<b>-553.002,73</b>	<b>-570.700,00</b>	<b>-21.200,00</b>	<b>-266.400,00</b>	<b>-266.400,00</b>	<b>-266.400,00</b>
	<b>Ein-, Auszahlungen aus Finanzierungstätigkeit</b>						
34	Einz.; Aufn. v. Kred. u. inneren Darl.						
35	Ausz.; Tilg. v. Kred. u. Rückz. v. inn. Darl.						
<b>36</b>	<b>Saldo aus Finanzierungstätigkeit</b>						
<b>37</b>	<b>Finanzmittelveränderung (Summe 33 und 36)</b>	<b>-553.002,73</b>	<b>-570.700,00</b>	<b>-21.200,00</b>	<b>-266.400,00</b>	<b>-266.400,00</b>	<b>-266.400,00</b>



# Haushalt 2016

Investitionen Produkt 54.1.03 Gemeindestraßen							
Stadt Bad Nenndorf							
Nr. Bezeichnung	Jahres- ergebnis 2014	Ansatz 2015	Ansatz 2016	Finanzplan 2017	Finanzplan 2018	Finanzplan 2019	
<b>&gt; 1.000 € Oberhalb der festgelegten Wertgrenze</b>							
01.09.003 Straßenausbaubeiträge Berliner Straße	600,00						
2000 20. Beiträge u.ä. Entgelte für Investitionstätigk.	600,00						
01.10.015 Ausbau Haster Straße	756,20						
2000 20. Beiträge u.ä. Entgelte für Investitionstätigk.	756,20						
01.10.017 Ausbau Rodenberger Allee	459,56						
2000 20. Beiträge u.ä. Entgelte für Investitionstätigk.	459,56						
01.11.037 Ausbau Gerh.-Hauptmann- Weg	61.197,72						
2000 20. Beiträge u.ä. Entgelte für Investitionstätigk.	61.197,72						
01.12.005 Ausbau westl. Entlastungsstraße	-188.109,29	-5.000,00	386.500,00				
1901 19. Zuwendungen für Investitionstätigkeit	230.000,00		400.000,00				
2501 25. Erwerb von Grundstücken und Gebäuden	990,00	-5.000,00					
2600 26. Baumaßnahmen	-419.099,29		-13.500,00				
01.13.038 Radweg "Lebenshilfe"							
1901 19. Zuwendungen für Investitionstätigkeit	4.410,41						
2600 26. Baumaßnahmen	-4.410,41						
01.14.006 Ausbau von Straßen im Stadtgebiet	-723,52						
2600 26. Baumaßnahmen	-723,52						
01.14.016 Sanierung/Erneuerung RW- Kanal Bahnhofstraße	-5.984,69	-8.000,00					
2600 26. Baumaßnahmen	-5.984,69	-8.000,00					
01.14.035 Ausbau Minikreisel Einmünd. Horster Feld		-5.000,00					
2600 26. Baumaßnahmen		-5.000,00					
01.14.036 Fußgängerüberweg Gehrenbreite/B442 (Planungsko.)	-2.873,85	-10.000,00	-124.000,00				
2600 26. Baumaßnahmen	-2.873,85	-10.000,00	-124.000,00				
01.14.038 Sanierung Rodenberger Allee	-3.397,21						
2600 26. Baumaßnahmen	-3.397,21						
01.14.040 Fußgängerbrücke "Bückethaler Landwehr"	-12.663,97						
1901 19. Zuwendungen für Investitionstätigkeit	200,00						
2600 26. Baumaßnahmen	-12.863,97						
01.14.HR06 Sanierung 2. Kreisel Bückethaler Landwehr	-153.454,73						

# Haushalt 2016

Investitionen Produkt 54.1.03 Gemeindestraßen							
Stadt Bad Nenndorf							
Nr. Bezeichnung	Jahres- ergebnis 2014	Ansatz 2015	Ansatz 2016	Finanzplan 2017	Finanzplan 2018	Finanzplan 2019	
2600 26. Baumaßnahmen	-153.454,73						
01.14.HR07 Ausbau Rodenberger Allee	-464,10						
2600 26. Baumaßnahmen	-464,10						
01.14.HR10 Ern./San. RW-Kanal Hauptstr./Horster Str.	-37.408,43						
2600 26. Baumaßnahmen	-37.408,43						
01.14.HR11 Ausbau Gerhard- Hauptmann-Weg	-13.835,94						
2600 26. Baumaßnahmen	-13.835,94						
01.14.HR12 Erneuerung/Sanierung SW- Kanal Poststraße	-9.034,20						
2600 26. Baumaßnahmen	-9.034,20						
01.14.HR13 Erwerb Grundstück Poststraße	-181,00						
2600 26. Baumaßnahmen	-181,00						
01.15.005 Ausbau von Straßen im Stadtgebiet		-10.000,00					
2600 26. Baumaßnahmen		-10.000,00					
01.15.007 Grunderwerb Verkehrsflächen - allgem.		-5.000,00					
2501 25. Erwerb von Grundstücken und Gebäuden		-5.000,00					
01.15.019 Straßenausbaubeiträge Steinbrink, Riepen			115.000,00				
2000 20. Beiträge u.ä. Entgelte für Investitionstätigk.			115.000,00				
01.15.020 Ausbau Radweg K 48/K 49			-55.000,00				
2600 26. Baumaßnahmen			-55.000,00				
01.15.021 Sanierung/Erneuerung RW- Kanal Steinbrink, Riepen			-44.500,00				
2600 26. Baumaßnahmen			-44.500,00				
01.15.022 RW-Kanal Zentraler Platz		-25.100,00					
2600 26. Baumaßnahmen		-25.100,00					
01.15.043 Brunnen Zentraler Platz		-190.000,00					
2600 26. Baumaßnahmen		-190.000,00					
01.16.004 Grunderwerb Verkehrsflächen - allgem.			-5.000,00				
2501 25. Erwerb von Grundstücken und Gebäuden			-5.000,00				
01.16.005 Ausbau von Straßen im Stadtgebiet			-10.000,00				
2600 26. Baumaßnahmen			-10.000,00				
01.16.020 Herstellung Übergang Grüner Weg/Horster Feld			-15.000,00				
2600 26. Baumaßnahmen			-15.000,00				
<b>Summe</b>	<b>-365.117,45</b>	<b>-258.100,00</b>	<b>248.000,00</b>				

## Haushalt 2016

<b>Produktbeschreibung 54.5.02 Straßenbeleuchtung</b>		
Stadt Bad Nenndorf		
<b>Produktbereich</b>	54.	Verkehrsflächen und -anlagen, ÖPNV
<b>Produktgruppe</b>	54.5	Straßenreinigung, Straßenbeleuchtung
<b>Produkt</b>	54.5.02	Straßenbeleuchtung
<b>Kurzbeschreibung</b>		
Planung, Bau und Unterhaltung der Straßenbeleuchtung.		
<b>Rechtsgrundlage</b>		
NStrG, Ratsbeschluss		
<b>Zielgruppen</b>		
Verkehrsteilnehmer/innen Bürger/innen		
<b>Leistungen</b>		

## Haushalt 2016

Teilergebnis 54.5.02 Straßenbeleuchtung							
Stadt Bad Nenndorf							
Nr.	Bezeichnung	Ergebnis 2014	Ansatz 2015	Ansatz 2016	Plan 2017	Plan 2018	Plan 2019
	<b>Ordentliche Erträge</b>						
01	Steuern und ähnliche Abgaben						
02	Zuwendungen und allgemeine Umlagen (außer für Investitionstätigkeit)						
03	Auflösungserträge aus Sonderposten		-100,00	-100,00	-100,00	-100,00	-100,00
04	sonstige Transfererträge						
05	öffentlich-rechtliche Entgelte (außer Beitr. u. ähnl. Entg. für Inv.-tätigkeit)						
06	privatrechtliche Entgelte						
07	Kostenerstattungen und Kostenumlagen						
08	Zinsen und ähnliche Finanzerträge						
09	aktivierte Eigenleistungen						
10	Bestandsveränderungen						
11	sonstige ordentliche Erträge						
<b>12</b>	<b>= Summe ordentliche Erträge</b>		<b>-100,00</b>	<b>-100,00</b>	<b>-100,00</b>	<b>-100,00</b>	<b>-100,00</b>
	<b>Ordentliche Aufwendungen</b>						
13	Aufwendungen für aktives Personal						
14	Aufwendungen für Versorgung						
15	Aufwendungen für Sach- und Dienstleistungen	104.002,55	103.000,00	133.000,00	133.000,00	133.000,00	133.000,00
16	Abschreibungen		64.000,00	64.000,00	64.000,00	64.000,00	64.000,00
17	Zinsen und ähnliche Aufwendungen						
18	Transferaufwendungen						
19	sonstige ordentliche Aufwendungen						
<b>20</b>	<b>= Summe ordentliche Aufwendungen</b>	<b>104.002,55</b>	<b>167.000,00</b>	<b>197.000,00</b>	<b>197.000,00</b>	<b>197.000,00</b>	<b>197.000,00</b>
<b>21</b>	<b>ordentliches Ergebnis (ordentliche Erträge abzüglich ordentliche Aufwendungen)</b>	<b>104.002,55</b>	<b>166.900,00</b>	<b>196.900,00</b>	<b>196.900,00</b>	<b>196.900,00</b>	<b>196.900,00</b>
22	außerordentliche Erträge						
23	außerordentliche Aufwendungen						
<b>24</b>	<b>außerordentliches Ergebnis (außerord. Erträge abzüglich außerord. Aufwendungen)</b>						
<b>25</b>	<b>Jahresergebnis (Saldo aus dem ordentlichen und dem außerordentlichen Ergebnis)</b>	<b>104.002,55</b>	<b>166.900,00</b>	<b>196.900,00</b>	<b>196.900,00</b>	<b>196.900,00</b>	<b>196.900,00</b>
26	Erträge aus internen Leistungsbeziehungen						
27	Aufwendungen aus internen Leistungsbeziehungen						
28	Saldo aus internen Leistungsbeziehungen						
<b>29</b>	<b>Ergebnis unt. Berücks. d. int. Leistungsbeziehungen</b>	<b>104.002,55</b>	<b>166.900,00</b>	<b>196.900,00</b>	<b>196.900,00</b>	<b>196.900,00</b>	<b>196.900,00</b>

## Haushalt 2016

Teilfinanzergebnis 54.5.02 Straßenbeleuchtung							
Stadt Bad Nenndorf							
Nr.	Bezeichnung	Ergebnis 2014	Ansatz 2015	Ansatz 2016	Plan 2017	Plan 2018	Plan 2019
	<b>Einzahlungen aus laufender Verwaltungstätigkeit</b>						
01	Steuern und ähnliche Abgaben						
02	Zuwendungen und allgemeine Umlagen (außer für Investitionstätigkeit)						
03	sonstige Transfereinzahlungen						
04	öffentlich-rechtliche Entgelte (außer Beitr. u. ähnl. Entg. für Inv.-tätigkeit)						
05	privatrechtliche Entgelte (außer für Investitionstätigkeit)						
06	Kostenerstattungen und Kostenumlagen (außer für Investitionstätigkeit)						
07	Zinsen und ähnliche Einzahlungen						
08	Einz. a. d. Veräußerung geringwert. VermGG						
09	sonstige haushaltswirksame Einzahlungen						
<b>10</b>	<b>= Summe d. Einz. aus lfd. Verwaltungstätigkeit</b>						
	<b>Auszahlungen aus laufender Verwaltungstätigkeit</b>						
11	Auszahlungen für aktives Personal						
12	Auszahlungen für Versorgung						
13	Auszahlungen für Sach- und Dienstleistungen	-104.002,55	-103.000,00	-133.000,00	-133.000,00	-133.000,00	-133.000,00
14	Zinsen und ähnliche Auszahlungen						
15	Transferauszahlungen (außer für Investitionstätigkeit)						
16	sonstige haushaltswirksame Auszahlungen						
<b>17</b>	<b>= Summe d. Ausz. aus lfd. Verwaltungstätigkeit</b>	<b>-104.002,55</b>	<b>-103.000,00</b>	<b>-133.000,00</b>	<b>-133.000,00</b>	<b>-133.000,00</b>	<b>-133.000,00</b>
<b>18</b>	<b>Saldo aus lfd. Verwaltungstätigkeit (S. Einz. abz. S. Ausz. aus lfd. Verw.tät.)</b>	<b>-104.002,55</b>	<b>-103.000,00</b>	<b>-133.000,00</b>	<b>-133.000,00</b>	<b>-133.000,00</b>	<b>-133.000,00</b>
	<b>Einzahlungen für Investitionstätigkeit</b>						
19	Zuwendungen für Investitionstätigkeit						
20	Beiträge u.ä. Entgelte für Investitionstätigk.						
21	Veräußerung von Sachvermögen						
22	Veräußerung von Finanzvermögensanlagen						
23	sonstige Investitionstätigkeit						
<b>24</b>	<b>= Summe d. Einz. für Investitionstätigkeit</b>						
	<b>Auszahlungen für Investitionstätigkeit</b>						
25	Erwerb von Grundstücken und						

## Haushalt 2016

Teilfinanzergebnis 54.5.02 Straßenbeleuchtung							
Stadt Bad Nenndorf							
Nr.	Bezeichnung	Ergebnis 2014	Ansatz 2015	Ansatz 2016	Plan 2017	Plan 2018	Plan 2019
	Gebäuden						
26	Baumaßnahmen	-17.497,14	-40.000,00	-270.000,00			
27	Erwerb von beweglichem Sachvermögen						
28	Erwerb von Finanzvermögensanlagen						
29	Aktivierbare Zuwendungen						
30	sonstige Investitionstätigkeit						
<b>31</b>	<b>= Summe d. Ausz. für Investitionstätigkeit</b>	<b>-17.497,14</b>	<b>-40.000,00</b>	<b>-270.000,00</b>			
<b>32</b>	<b>Saldo aus Investitionstätigkeit (S. Einz. abz. S. Ausz. aus lfd. Inv.-tät.)</b>	<b>-17.497,14</b>	<b>-40.000,00</b>	<b>-270.000,00</b>			
<b>33</b>	<b>Finanzmittel-Überschuss/-Fehlbetrag (Summe 18 und 32)</b>	<b>-121.499,69</b>	<b>-143.000,00</b>	<b>-403.000,00</b>	<b>-133.000,00</b>	<b>-133.000,00</b>	<b>-133.000,00</b>
	<b>Ein-, Auszahlungen aus Finanzierungstätigkeit</b>						
34	Einz.; Aufn. v. Kred. u. inneren Darl.						
35	Ausz.; Tilg. v. Kred. u. Rückz. v. inn. Darl.						
<b>36</b>	<b>Saldo aus Finanzierungstätigkeit</b>						
<b>37</b>	<b>Finanzmittelveränderung (Summe 33 und 36)</b>	<b>-121.499,69</b>	<b>-143.000,00</b>	<b>-403.000,00</b>	<b>-133.000,00</b>	<b>-133.000,00</b>	<b>-133.000,00</b>

## Haushalt 2016

Investitionen Produkt 54.5.02 Straßenbeleuchtung							
Stadt Bad Nenndorf							
Nr. Bezeichnung	Jahres- ergebnis 2014	Ansatz 2015	Ansatz 2016	Finanzplan 2017	Finanzplan 2018	Finanzplan 2019	
> 1.000 € Oberhalb der festgelegten Wertgrenze							
01.13.HR12 Umrüstung Straßenbel. auf energieeffiz. Technik	-17.497,14						
2600 26. Baumaßnahmen	-17.497,14						
01.14.027 Straßenbeleuchtung Horster Straße		-20.000,00	-240.000,00				
2600 26. Baumaßnahmen		-20.000,00	-240.000,00				
01.15.001 Erweiterung Straßenbel.-Netz - allgem.		-20.000,00	-25.000,00				
2600 26. Baumaßnahmen		-20.000,00	-25.000,00				
01.16.001 Erweiterung Straßenbel.-Netz - allgem.			-5.000,00				
2600 26. Baumaßnahmen			-5.000,00				
<b>Summe</b>	<b>-17.497,14</b>	<b>-40.000,00</b>	<b>-270.000,00</b>				





## Haushalt 2016

<b>Produktbeschreibung 54.6.01 Bau, Betrieb und Unterhaltung der öffentl. Parkplätze</b>		
Stadt Bad Nenndorf		
<b>Produktbereich</b>	54.	Verkehrsflächen und -anlagen, ÖPNV
<b>Produktgruppe</b>	54.6	Parkeinrichtungen
<b>Produkt</b>	54.6.01	Bau, Betrieb und Unterhaltung der öffentl. Parkplätze
<b>Kurzbeschreibung</b>		
Bereitstellung, Bau, Betrieb und Unterhaltung der öffentlichen Parkplätze und Parkbauten.		
<b>Rechtsgrundlage</b>		
B-Plan, NBauO, BauGB, VOB, HOAI, NNatG, BlmschG, NStrG, freiwillige Aufgabe		
<b>Zielgruppen</b>		
Verkehrsteilnehmer/innen Besucher/innen		
<b>Leistungen</b>		

## Haushalt 2016

Teilergebnis 54.6.01 Bau, Betrieb und Unterhaltung der öffentl. Parkplätze							
Stadt Bad Nenndorf							
Nr.	Bezeichnung	Ergebnis 2014	Ansatz 2015	Ansatz 2016	Plan 2017	Plan 2018	Plan 2019
	<b>Ordentliche Erträge</b>						
01	Steuern und ähnliche Abgaben						
02	Zuwendungen und allgemeine Umlagen (außer für Investitionstätigkeit)						
03	Auflösungserträge aus Sonderposten						
04	sonstige Transfererträge						
05	öffentlich-rechtliche Entgelte (außer Beitr. u. ähnl. Entg. für Inv.-tätigkeit)						
06	privatrechtliche Entgelte						
07	Kostenerstattungen und Kostenumlagen						
08	Zinsen und ähnliche Finanzerträge						
09	aktivierte Eigenleistungen						
10	Bestandsveränderungen						
11	sonstige ordentliche Erträge						
<b>12</b>	<b>= Summe ordentliche Erträge</b>						
	<b>Ordentliche Aufwendungen</b>						
13	Aufwendungen für aktives Personal						
14	Aufwendungen für Versorgung						
15	Aufwendungen für Sach- und Dienstleistungen						
16	Abschreibungen						
17	Zinsen und ähnliche Aufwendungen						
18	Transferaufwendungen						
19	sonstige ordentliche Aufwendungen	1.292,49	3.700,00	2.100,00	2.100,00	2.100,00	2.100,00
<b>20</b>	<b>= Summe ordentliche Aufwendungen</b>	<b>1.292,49</b>	<b>3.700,00</b>	<b>2.100,00</b>	<b>2.100,00</b>	<b>2.100,00</b>	<b>2.100,00</b>
<b>21</b>	<b>ordentliches Ergebnis (ordentliche Erträge abzüglich ordentliche Aufwendungen)</b>	<b>1.292,49</b>	<b>3.700,00</b>	<b>2.100,00</b>	<b>2.100,00</b>	<b>2.100,00</b>	<b>2.100,00</b>
22	außerordentliche Erträge						
23	außerordentliche Aufwendungen						
<b>24</b>	<b>außerordentliches Ergebnis (außerord. Erträge abzüglich außerord. Aufwendungen)</b>						
<b>25</b>	<b>Jahresergebnis (Saldo aus dem ordentlichen und dem außerordentlichen Ergebnis)</b>	<b>1.292,49</b>	<b>3.700,00</b>	<b>2.100,00</b>	<b>2.100,00</b>	<b>2.100,00</b>	<b>2.100,00</b>
26	Erträge aus internen Leistungsbeziehungen						
27	Aufwendungen aus internen Leistungsbeziehungen						
28	Saldo aus internen Leistungsbeziehungen						
<b>29</b>	<b>Ergebnis unt. Berücks. d. int. Leistungsbeziehungen</b>	<b>1.292,49</b>	<b>3.700,00</b>	<b>2.100,00</b>	<b>2.100,00</b>	<b>2.100,00</b>	<b>2.100,00</b>

## Haushalt 2016

Teilfinanzergebnis 54.6.01 Bau, Betrieb und Unterhaltung der öffentl. Parkplätze							
Stadt Bad Nenndorf							
Nr.	Bezeichnung	Ergebnis 2014	Ansatz 2015	Ansatz 2016	Plan 2017	Plan 2018	Plan 2019
	<b>Einzahlungen aus laufender Verwaltungstätigkeit</b>						
01	Steuern und ähnliche Abgaben						
02	Zuwendungen und allgemeine Umlagen (außer für Investitionstätigkeit)						
03	sonstige Transfereinzahlungen						
04	öffentlich-rechtliche Entgelte (außer Beitr. u. ähnl. Entg. für Inv.-tätigkeit)						
05	privatrechtliche Entgelte (außer für Investitionstätigkeit)						
06	Kostenerstattungen und Kostenumlagen (außer für Investitionstätigkeit)						
07	Zinsen und ähnliche Einzahlungen						
08	Einz. a. d. Veräußerung geringwert. VermGG						
09	sonstige haushaltswirksame Einzahlungen						
<b>10</b>	<b>= Summe d. Einz. aus lfd. Verwaltungstätigkeit</b>						
	<b>Auszahlungen aus laufender Verwaltungstätigkeit</b>						
11	Auszahlungen für aktives Personal						
12	Auszahlungen für Versorgung						
13	Auszahlungen für Sach- und Dienstleistungen						
14	Zinsen und ähnliche Auszahlungen						
15	Transferauszahlungen (außer für Investitionstätigkeit)						
16	sonstige haushaltswirksame Auszahlungen	-1.292,49	-3.700,00	-2.100,00	-2.100,00	-2.100,00	-2.100,00
<b>17</b>	<b>= Summe d. Ausz. aus lfd. Verwaltungstätigkeit</b>	<b>-1.292,49</b>	<b>-3.700,00</b>	<b>-2.100,00</b>	<b>-2.100,00</b>	<b>-2.100,00</b>	<b>-2.100,00</b>
<b>18</b>	<b>Saldo aus lfd. Verwaltungstätigkeit (S. Einz. abz. S. Ausz. aus lfd. Verw.tät.)</b>	<b>-1.292,49</b>	<b>-3.700,00</b>	<b>-2.100,00</b>	<b>-2.100,00</b>	<b>-2.100,00</b>	<b>-2.100,00</b>
	<b>Einzahlungen für Investitionstätigkeit</b>						
19	Zuwendungen für Investitionstätigkeit						
20	Beiträge u.ä. Entgelte für Investitionstätigk.						
21	Veräußerung von Sachvermögen						
22	Veräußerung von Finanzvermögensanlagen						
23	sonstige Investitionstätigkeit						
<b>24</b>	<b>= Summe d. Einz. für Investitionstätigkeit</b>						
	<b>Auszahlungen für Investitionstätigkeit</b>						
25	Erwerb von Grundstücken und						

## Haushalt 2016

Teilfinanzergebnis 54.6.01 Bau, Betrieb und Unterhaltung der öffentl. Parkplätze							
Stadt Bad Nenndorf							
Nr.	Bezeichnung	Ergebnis 2014	Ansatz 2015	Ansatz 2016	Plan 2017	Plan 2018	Plan 2019
	Gebäuden						
26	Baumaßnahmen						
27	Erwerb von beweglichem Sachvermögen						
28	Erwerb von Finanzvermögensanlagen						
29	Aktivierbare Zuwendungen		-30.000,00				
30	sonstige Investitionstätigkeit						
<b>31</b>	<b>= Summe d. Ausz. für Investitionstätigkeit</b>		<b>-30.000,00</b>				
<b>32</b>	<b>Saldo aus Investitionstätigkeit (S. Einz. abz. S. Ausz. aus lfd. Inv.-tät.)</b>		<b>-30.000,00</b>				
<b>33</b>	<b>Finanzmittel-Überschuss/-Fehlbetrag (Summe 18 und 32)</b>	<b>-1.292,49</b>	<b>-33.700,00</b>	<b>-2.100,00</b>	<b>-2.100,00</b>	<b>-2.100,00</b>	<b>-2.100,00</b>
	<b>Ein-, Auszahlungen aus Finanzierungstätigkeit</b>						
34	Einz.; Aufn. v. Kred. u. inneren Darl.						
35	Ausz.; Tilg. v. Kred. u. Rückz. v. inn. Darl.						
<b>36</b>	<b>Saldo aus Finanzierungstätigkeit</b>						
<b>37</b>	<b>Finanzmittelveränderung (Summe 33 und 36)</b>	<b>-1.292,49</b>	<b>-33.700,00</b>	<b>-2.100,00</b>	<b>-2.100,00</b>	<b>-2.100,00</b>	<b>-2.100,00</b>

## Haushalt 2016

Investitionen Produkt 54.6.01 Bau, Betrieb und Unterhaltung der öffentl. Parkplätze							
Stadt Bad Nenndorf							
Nr. Bezeichnung	Jahres- ergebnis 2014	Ansatz 2015	Ansatz 2016	Finanzplan 2017	Finanzplan 2018	Finanzplan 2019	
> 1.000 € Oberhalb der festgelegten Wertgrenze							
01.15.023 Invest.-Zusch. an Landkr. f. San. Hallenbad-Parkpl		-30.000,00					
2900 29. Aktivierbare Zuwendungen		-30.000,00					
<b>Summe</b>		<b>-30.000,00</b>					



## Haushalt 2016

<b>Produktbeschreibung 54.7.01 Zuschuss an Region Hannover zur Förderung des ÖPNV</b>		
Stadt Bad Nenndorf		
<b>Produktbereich</b>	54.	Verkehrsflächen und -anlagen, ÖPNV
<b>Produktgruppe</b>	54.7	ÖPNV
<b>Produkt</b>	54.7.01	Zuschuss an Region Hannover zur Förderung des ÖPNV
<b>Kurzbeschreibung</b>		
Abwicklung von Zuschusszahlungen an die Region Hannover zur Gewährleistung einer angemessenen Personennahverkehrsanbindung.		
<b>Rechtsgrundlage</b>		
Ratsbeschluss, Vertrag, freiwillige Aufgabe		
<b>Zielgruppen</b>		
Einwohner/innen Besucher/innen		
<b>Leistungen</b>		

## Haushalt 2016

Teilergebnis 54.7.01 Zuschuss an Region Hannover zur Förderung des ÖPNV							
Stadt Bad Nenndorf							
Nr.	Bezeichnung	Ergebnis 2014	Ansatz 2015	Ansatz 2016	Plan 2017	Plan 2018	Plan 2019
	<b>Ordentliche Erträge</b>						
01	Steuern und ähnliche Abgaben						
02	Zuwendungen und allgemeine Umlagen (außer für Investitionstätigkeit)						
03	Auflösungserträge aus Sonderposten						
04	sonstige Transfererträge						
05	öffentlich-rechtliche Entgelte (außer Beitr. u. ähnl. Entg. für Inv.-tätigkeit)						
06	privatrechtliche Entgelte						
07	Kostenerstattungen und Kostenumlagen						
08	Zinsen und ähnliche Finanzerträge						
09	aktivierte Eigenleistungen						
10	Bestandsveränderungen						
11	sonstige ordentliche Erträge						
<b>12</b>	<b>= Summe ordentliche Erträge</b>						
	<b>Ordentliche Aufwendungen</b>						
13	Aufwendungen für aktives Personal						
14	Aufwendungen für Versorgung						
15	Aufwendungen für Sach- und Dienstleistungen						
16	Abschreibungen						
17	Zinsen und ähnliche Aufwendungen						
18	Transferaufwendungen	8.052,85	9.000,00	9.000,00	9.000,00	9.000,00	9.000,00
19	sonstige ordentliche Aufwendungen						
<b>20</b>	<b>= Summe ordentliche Aufwendungen</b>	<b>8.052,85</b>	<b>9.000,00</b>	<b>9.000,00</b>	<b>9.000,00</b>	<b>9.000,00</b>	<b>9.000,00</b>
<b>21</b>	<b>ordentliches Ergebnis (ordentliche Erträge abzüglich ordentliche Aufwendungen)</b>	<b>8.052,85</b>	<b>9.000,00</b>	<b>9.000,00</b>	<b>9.000,00</b>	<b>9.000,00</b>	<b>9.000,00</b>
22	außerordentliche Erträge						
23	außerordentliche Aufwendungen						
<b>24</b>	<b>außerordentliches Ergebnis (außerord. Erträge abzüglich außerord. Aufwendungen)</b>						
<b>25</b>	<b>Jahresergebnis (Saldo aus dem ordentlichen und dem außerordentlichen Ergebnis)</b>	<b>8.052,85</b>	<b>9.000,00</b>	<b>9.000,00</b>	<b>9.000,00</b>	<b>9.000,00</b>	<b>9.000,00</b>
26	Erträge aus internen Leistungsbeziehungen						
27	Aufwendungen aus internen Leistungsbeziehungen						
28	Saldo aus internen Leistungsbeziehungen						
<b>29</b>	<b>Ergebnis unt. Berücks. d. int. Leistungsbeziehungen</b>	<b>8.052,85</b>	<b>9.000,00</b>	<b>9.000,00</b>	<b>9.000,00</b>	<b>9.000,00</b>	<b>9.000,00</b>



## Haushalt 2016

Teilfinanzergebnis 54.7.01 Zuschuss an Region Hannover zur Förderung des ÖPNV							
Stadt Bad Nenndorf							
Nr.	Bezeichnung	Ergebnis 2014	Ansatz 2015	Ansatz 2016	Plan 2017	Plan 2018	Plan 2019
	<b>Einzahlungen aus laufender Verwaltungstätigkeit</b>						
01	Steuern und ähnliche Abgaben						
02	Zuwendungen und allgemeine Umlagen (außer für Investitionstätigkeit)						
03	sonstige Transfereinzahlungen						
04	öffentlich-rechtliche Entgelte (außer Beitr. u. ähnl. Entg. für Inv.-tätigkeit)						
05	privatrechtliche Entgelte (außer für Investitionstätigkeit)						
06	Kostenerstattungen und Kostenumlagen (außer für Investitionstätigkeit)						
07	Zinsen und ähnliche Einzahlungen						
08	Einz. a. d. Veräußerung geringwert. VermGG						
09	sonstige haushaltswirksame Einzahlungen						
<b>10</b>	<b>= Summe d. Einz. aus lfd. Verwaltungstätigkeit</b>						
	<b>Auszahlungen aus laufender Verwaltungstätigkeit</b>						
11	Auszahlungen für aktives Personal						
12	Auszahlungen für Versorgung						
13	Auszahlungen für Sach- und Dienstleistungen						
14	Zinsen und ähnliche Auszahlungen						
15	Transferauszahlungen (außer für Investitionstätigkeit)	-8.052,85	-9.000,00	-9.000,00	-9.000,00	-9.000,00	-9.000,00
16	sonstige haushaltswirksame Auszahlungen						
<b>17</b>	<b>= Summe d. Ausz. aus lfd. Verwaltungstätigkeit</b>	<b>-8.052,85</b>	<b>-9.000,00</b>	<b>-9.000,00</b>	<b>-9.000,00</b>	<b>-9.000,00</b>	<b>-9.000,00</b>
<b>18</b>	<b>Saldo aus lfd. Verwaltungstätigkeit (S. Einz. abz. S. Ausz. aus lfd. Verw.tät.)</b>	<b>-8.052,85</b>	<b>-9.000,00</b>	<b>-9.000,00</b>	<b>-9.000,00</b>	<b>-9.000,00</b>	<b>-9.000,00</b>
	<b>Einzahlungen für Investitionstätigkeit</b>						
19	Zuwendungen für Investitionstätigkeit						
20	Beiträge u.ä. Entgelte für Investitionstätigk.						
21	Veräußerung von Sachvermögen						
22	Veräußerung von Finanzvermögensanlagen						
23	sonstige Investitionstätigkeit						
<b>24</b>	<b>= Summe d. Einz. für Investitionstätigkeit</b>						
	<b>Auszahlungen für Investitionstätigkeit</b>						
25	Erwerb von Grundstücken und						

## Haushalt 2016

Teilfinanzergebnis 54.7.01 Zuschuss an Region Hannover zur Förderung des ÖPNV							
Stadt Bad Nenndorf							
Nr.	Bezeichnung	Ergebnis 2014	Ansatz 2015	Ansatz 2016	Plan 2017	Plan 2018	Plan 2019
	Gebäuden						
26	Baumaßnahmen						
27	Erwerb von beweglichem Sachvermögen						
28	Erwerb von Finanzvermögensanlagen						
29	Aktivierbare Zuwendungen						
30	sonstige Investitionstätigkeit						
<b>31</b>	<b>= Summe d. Ausz. für Investitionstätigkeit</b>						
<b>32</b>	<b>Saldo aus Investitionstätigkeit (S. Einz. abz. S. Ausz. aus lfd. Inv.-tät.)</b>						
<b>33</b>	<b>Finanzmittel-Überschuss/-Fehlbetrag (Summe 18 und 32)</b>	<b>-8.052,85</b>	<b>-9.000,00</b>	<b>-9.000,00</b>	<b>-9.000,00</b>	<b>-9.000,00</b>	<b>-9.000,00</b>
	<b>Ein-, Auszahlungen aus Finanzierungstätigkeit</b>						
34	Einz.; Aufn. v. Kred. u. inneren Darl.						
35	Ausz.; Tilg. v. Kred. u. Rückz. v. inn. Darl.						
<b>36</b>	<b>Saldo aus Finanzierungstätigkeit</b>						
<b>37</b>	<b>Finanzmittelveränderung (Summe 33 und 36)</b>	<b>-8.052,85</b>	<b>-9.000,00</b>	<b>-9.000,00</b>	<b>-9.000,00</b>	<b>-9.000,00</b>	<b>-9.000,00</b>

## Haushalt 2016

<b>Produktbeschreibung 55.1.01 Parkanlagen und öffentl. Grünflächen</b>		
Stadt Bad Nenndorf		
<b>Produktbereich</b>	55.	Natur- und Landschaftspflege
<b>Produktgruppe</b>	55.1	Öffentliches Grün / Landschaftsbau
<b>Produkt</b>	55.1.01	Parkanlagen und öffentl. Grünflächen
<b>Kurzbeschreibung</b>		
Neuanlage und Unterhaltung von Ausgleichs- und Ersatzflächen in B-Plan-Gebieten. Neuanlage, Unterhaltung und Pflege öffentlicher Grünflächen. Beschaffung und Unterhaltung von Ruhebänken und Papierkörben.		
<b>Rechtsgrundlage</b>		
Ratsbeschluss, BauGB		
<b>Zielgruppen</b>		
Einwohner/innen Besucher/innen		
<b>Leistungen</b>		

## Haushalt 2016

Teilergebnis 55.1.01 Parkanlagen und öffentl. Grünflächen							
Stadt Bad Nenndorf							
Nr.	Bezeichnung	Ergebnis 2014	Ansatz 2015	Ansatz 2016	Plan 2017	Plan 2018	Plan 2019
	<b>Ordentliche Erträge</b>						
01	Steuern und ähnliche Abgaben						
02	Zuwendungen und allgemeine Umlagen (außer für Investitionstätigkeit)						
03	Auflösungserträge aus Sonderposten						
04	sonstige Transfererträge						
05	öffentlich-rechtliche Entgelte (außer Beitr. u. ähnl. Entg. für Inv.-tätigkeit)						
06	privatrechtliche Entgelte						
07	Kostenerstattungen und Kostenumlagen						
08	Zinsen und ähnliche Finanzerträge						
09	aktivierte Eigenleistungen						
10	Bestandsveränderungen						
11	sonstige ordentliche Erträge						
<b>12</b>	<b>= Summe ordentliche Erträge</b>						
	<b>Ordentliche Aufwendungen</b>						
13	Aufwendungen für aktives Personal						
14	Aufwendungen für Versorgung						
15	Aufwendungen für Sach- und Dienstleistungen	5.099,80	9.900,00	38.800,00	38.800,00	38.800,00	38.800,00
16	Abschreibungen						
17	Zinsen und ähnliche Aufwendungen						
18	Transferaufwendungen						
19	sonstige ordentliche Aufwendungen	191.309,91	66.800,00	198.000,00	198.000,00	198.000,00	198.000,00
<b>20</b>	<b>= Summe ordentliche Aufwendungen</b>	<b>196.409,71</b>	<b>76.700,00</b>	<b>236.800,00</b>	<b>236.800,00</b>	<b>236.800,00</b>	<b>236.800,00</b>
<b>21</b>	<b>ordentliches Ergebnis (ordentliche Erträge abzüglich ordentliche Aufwendungen)</b>	<b>196.409,71</b>	<b>76.700,00</b>	<b>236.800,00</b>	<b>236.800,00</b>	<b>236.800,00</b>	<b>236.800,00</b>
22	außerordentliche Erträge						
23	außerordentliche Aufwendungen						
<b>24</b>	<b>außerordentliches Ergebnis (außerord. Erträge abzüglich außerord. Aufwendungen)</b>						
<b>25</b>	<b>Jahresergebnis (Saldo aus dem ordentlichen und dem außerordentlichen Ergebnis)</b>	<b>196.409,71</b>	<b>76.700,00</b>	<b>236.800,00</b>	<b>236.800,00</b>	<b>236.800,00</b>	<b>236.800,00</b>
26	Erträge aus internen Leistungsbeziehungen						
27	Aufwendungen aus internen Leistungsbeziehungen						
28	Saldo aus internen Leistungsbeziehungen						
<b>29</b>	<b>Ergebnis unt. Berücks. d. int. Leistungsbeziehungen</b>	<b>196.409,71</b>	<b>76.700,00</b>	<b>236.800,00</b>	<b>236.800,00</b>	<b>236.800,00</b>	<b>236.800,00</b>

## Haushalt 2016

Teilfinanzergebnis 55.1.01 Parkanlagen und öffentl. Grünflächen							
Stadt Bad Nenndorf							
Nr.	Bezeichnung	Ergebnis 2014	Ansatz 2015	Ansatz 2016	Plan 2017	Plan 2018	Plan 2019
	<b>Einzahlungen aus laufender Verwaltungstätigkeit</b>						
01	Steuern und ähnliche Abgaben						
02	Zuwendungen und allgemeine Umlagen (außer für Investitionstätigkeit)						
03	sonstige Transfereinzahlungen						
04	öffentlich-rechtliche Entgelte (außer Beitr. u. ähnl. Entg. für Inv.-tätigkeit)						
05	privatrechtliche Entgelte (außer für Investitionstätigkeit)						
06	Kostenerstattungen und Kostenumlagen (außer für Investitionstätigkeit)						
07	Zinsen und ähnliche Einzahlungen						
08	Einz. a. d. Veräußerung geringwert. VermGG						
09	sonstige haushaltswirksame Einzahlungen						
<b>10</b>	<b>= Summe d. Einz. aus lfd. Verwaltungstätigkeit</b>						
	<b>Auszahlungen aus laufender Verwaltungstätigkeit</b>						
11	Auszahlungen für aktives Personal						
12	Auszahlungen für Versorgung						
13	Auszahlungen für Sach- und Dienstleistungen	-5.099,80	-9.900,00	-38.800,00	-38.800,00	-38.800,00	-38.800,00
14	Zinsen und ähnliche Auszahlungen						
15	Transferauszahlungen (außer für Investitionstätigkeit)						
16	sonstige haushaltswirksame Auszahlungen	-191.309,91	-66.800,00	-198.000,00	-198.000,00	-198.000,00	-198.000,00
<b>17</b>	<b>= Summe d. Ausz. aus lfd. Verwaltungstätigkeit</b>	<b>-196.409,71</b>	<b>-76.700,00</b>	<b>-236.800,00</b>	<b>-236.800,00</b>	<b>-236.800,00</b>	<b>-236.800,00</b>
<b>18</b>	<b>Saldo aus lfd. Verwaltungstätigkeit (S. Einz. abz. S. Ausz. aus lfd. Verw.tät.)</b>	<b>-196.409,71</b>	<b>-76.700,00</b>	<b>-236.800,00</b>	<b>-236.800,00</b>	<b>-236.800,00</b>	<b>-236.800,00</b>
	<b>Einzahlungen für Investitionstätigkeit</b>						
19	Zuwendungen für Investitionstätigkeit						
20	Beiträge u.ä. Entgelte für Investitionstätigk.						
21	Veräußerung von Sachvermögen						
22	Veräußerung von Finanzvermögensanlagen						
23	sonstige Investitionstätigkeit						
<b>24</b>	<b>= Summe d. Einz. für Investitionstätigkeit</b>						
	<b>Auszahlungen für Investitionstätigkeit</b>						
25	Erwerb von Grundstücken und						

## Haushalt 2016

Teilfinanzergebnis 55.1.01 Parkanlagen und öffentl. Grünflächen							
Stadt Bad Nenndorf							
Nr.	Bezeichnung	Ergebnis 2014	Ansatz 2015	Ansatz 2016	Plan 2017	Plan 2018	Plan 2019
	Gebäuden						
26	Baumaßnahmen						
27	Erwerb von beweglichem Sachvermögen	-4.664,81	-8.000,00	-9.500,00			
28	Erwerb von Finanzvermögensanlagen						
29	Aktivierbare Zuwendungen						
30	sonstige Investitionstätigkeit						
<b>31</b>	<b>= Summe d. Ausz. für Investitionstätigkeit</b>	<b>-4.664,81</b>	<b>-8.000,00</b>	<b>-9.500,00</b>			
<b>32</b>	<b>Saldo aus Investitionstätigkeit (S. Einz. abz. S. Ausz. aus lfd. Inv.-tät.)</b>	<b>-4.664,81</b>	<b>-8.000,00</b>	<b>-9.500,00</b>			
<b>33</b>	<b>Finanzmittel-Überschuss/-Fehlbetrag (Summe 18 und 32)</b>	<b>-201.074,52</b>	<b>-84.700,00</b>	<b>-246.300,00</b>	<b>-236.800,00</b>	<b>-236.800,00</b>	<b>-236.800,00</b>
	<b>Ein-, Auszahlungen aus Finanzierungstätigkeit</b>						
34	Einz.; Aufn. v. Kred. u. inneren Darl.						
35	Ausz.; Tilg. v. Kred. u. Rückz. v. inn. Darl.						
<b>36</b>	<b>Saldo aus Finanzierungstätigkeit</b>						
<b>37</b>	<b>Finanzmittelveränderung (Summe 33 und 36)</b>	<b>-201.074,52</b>	<b>-84.700,00</b>	<b>-246.300,00</b>	<b>-236.800,00</b>	<b>-236.800,00</b>	<b>-236.800,00</b>

## Haushalt 2016

Investitionen Produkt 55.1.01 Parkanlagen und öffentl. Grünflächen							
Stadt Bad Nenndorf							
Nr. Bezeichnung	Jahres- ergebnis 2014	Ansatz 2015	Ansatz 2016	Finanzplan 2017	Finanzplan 2018	Finanzplan 2019	
> 1.000 € Oberhalb der festgelegten Wertgrenze							
01.14.020 Anschaffung Ruhebänke, Papierkörbe u.a.	-4.664,81						
2700 27. Erwerb von beweglichem Sachvermögen	-4.664,81						
01.15.024 Anschaffung Ruhebänke, Papierkörbe u.a.		-8.000,00					
2700 27. Erwerb von beweglichem Sachvermögen		-8.000,00					
01.16.015 Anschaffung Ruhebänke, Papierkörbe, u.a.			-9.500,00				
2700 27. Erwerb von beweglichem Sachvermögen			-9.500,00				
<b>Summe</b>	<b>-4.664,81</b>	<b>-8.000,00</b>	<b>-9.500,00</b>				





## Haushalt 2016

<b>Produktbeschreibung 55.1.04 Aussichtsturm und Wanderwege</b>		
Stadt Bad Nenndorf		
<b>Produktbereich</b>	55.	Natur- und Landschaftspflege
<b>Produktgruppe</b>	55.1	Öffentliches Grün / Landschaftsbau
<b>Produkt</b>	55.1.04	Aussichtsturm und Wanderwege
<b>Kurzbeschreibung</b>		
Bau, Unterhaltung und Bewirtschaftung des Aussichtsturmes und der Wanderwege.		
<b>Zielgruppen</b>		
Einwohner/innen Touristen		
<b>Leistungen</b>		

## Haushalt 2016

Teilergebnis 55.1.04 Aussichtsturm und Wanderwege							
Stadt Bad Nenndorf							
Nr.	Bezeichnung	Ergebnis 2014	Ansatz 2015	Ansatz 2016	Plan 2017	Plan 2018	Plan 2019
	<b>Ordentliche Erträge</b>						
01	Steuern und ähnliche Abgaben						
02	Zuwendungen und allgemeine Umlagen (außer für Investitionstätigkeit)						
03	Auflösungserträge aus Sonderposten						
04	sonstige Transfererträge						
05	öffentlich-rechtliche Entgelte (außer Beitr. u. ähnl. Entg. für Inv.-tätigkeit)						
06	privatrechtliche Entgelte						
07	Kostenerstattungen und Kostenumlagen						
08	Zinsen und ähnliche Finanzerträge						
09	aktivierte Eigenleistungen						
10	Bestandsveränderungen						
11	sonstige ordentliche Erträge						
<b>12</b>	<b>= Summe ordentliche Erträge</b>						
	<b>Ordentliche Aufwendungen</b>						
13	Aufwendungen für aktives Personal						
14	Aufwendungen für Versorgung						
15	Aufwendungen für Sach- und Dienstleistungen	2.008,39	6.500,00	11.500,00	11.500,00	11.500,00	11.500,00
16	Abschreibungen						
17	Zinsen und ähnliche Aufwendungen						
18	Transferaufwendungen		1.000,00				
19	sonstige ordentliche Aufwendungen	13.420,62	25.400,00	11.100,00	11.100,00	11.100,00	11.100,00
<b>20</b>	<b>= Summe ordentliche Aufwendungen</b>	<b>15.429,01</b>	<b>32.900,00</b>	<b>22.600,00</b>	<b>22.600,00</b>	<b>22.600,00</b>	<b>22.600,00</b>
<b>21</b>	<b>ordentliches Ergebnis (ordentliche Erträge abzüglich ordentliche Aufwendungen)</b>	<b>15.429,01</b>	<b>32.900,00</b>	<b>22.600,00</b>	<b>22.600,00</b>	<b>22.600,00</b>	<b>22.600,00</b>
22	außerordentliche Erträge						
23	außerordentliche Aufwendungen						
<b>24</b>	<b>außerordentliches Ergebnis (außerord. Erträge abzüglich außerord. Aufwendungen)</b>						
<b>25</b>	<b>Jahresergebnis (Saldo aus dem ordentlichen und dem außerordentlichen Ergebnis)</b>	<b>15.429,01</b>	<b>32.900,00</b>	<b>22.600,00</b>	<b>22.600,00</b>	<b>22.600,00</b>	<b>22.600,00</b>
26	Erträge aus internen Leistungsbeziehungen						
27	Aufwendungen aus internen Leistungsbeziehungen						
28	Saldo aus internen Leistungsbeziehungen						
<b>29</b>	<b>Ergebnis unt. Berücks. d. int. Leistungsbeziehungen</b>	<b>15.429,01</b>	<b>32.900,00</b>	<b>22.600,00</b>	<b>22.600,00</b>	<b>22.600,00</b>	<b>22.600,00</b>

## Haushalt 2016

Teilfinanzergebnis 55.1.04 Aussichtsturm und Wanderwege							
Stadt Bad Nenndorf							
Nr.	Bezeichnung	Ergebnis 2014	Ansatz 2015	Ansatz 2016	Plan 2017	Plan 2018	Plan 2019
	<b>Einzahlungen aus laufender Verwaltungstätigkeit</b>						
01	Steuern und ähnliche Abgaben						
02	Zuwendungen und allgemeine Umlagen (außer für Investitionstätigkeit)						
03	sonstige Transfereinzahlungen						
04	öffentlich-rechtliche Entgelte (außer Beitr. u. ähnl. Entg. für Inv.-tätigkeit)						
05	privatrechtliche Entgelte (außer für Investitionstätigkeit)						
06	Kostenerstattungen und Kostenumlagen (außer für Investitionstätigkeit)						
07	Zinsen und ähnliche Einzahlungen						
08	Einz. a. d. Veräußerung geringwert. VermGG						
09	sonstige haushaltswirksame Einzahlungen						
<b>10</b>	<b>= Summe d. Einz. aus lfd. Verwaltungstätigkeit</b>						
	<b>Auszahlungen aus laufender Verwaltungstätigkeit</b>						
11	Auszahlungen für aktives Personal						
12	Auszahlungen für Versorgung						
13	Auszahlungen für Sach- und Dienstleistungen	-2.008,39	-6.500,00	-11.500,00	-11.500,00	-11.500,00	-11.500,00
14	Zinsen und ähnliche Auszahlungen						
15	Transferauszahlungen (außer für Investitionstätigkeit)		-1.000,00				
16	sonstige haushaltswirksame Auszahlungen	-13.420,62	-25.400,00	-11.100,00	-11.100,00	-11.100,00	-11.100,00
<b>17</b>	<b>= Summe d. Ausz. aus lfd. Verwaltungstätigkeit</b>	<b>-15.429,01</b>	<b>-32.900,00</b>	<b>-22.600,00</b>	<b>-22.600,00</b>	<b>-22.600,00</b>	<b>-22.600,00</b>
<b>18</b>	<b>Saldo aus lfd. Verwaltungstätigkeit (S. Einz. abz. S. Ausz. aus lfd. Verw.tät.)</b>	<b>-15.429,01</b>	<b>-32.900,00</b>	<b>-22.600,00</b>	<b>-22.600,00</b>	<b>-22.600,00</b>	<b>-22.600,00</b>
	<b>Einzahlungen für Investitionstätigkeit</b>						
19	Zuwendungen für Investitionstätigkeit	12.804,25					
20	Beiträge u.ä. Entgelte für Investitionstätigk.						
21	Veräußerung von Sachvermögen						
22	Veräußerung von Finanzvermögensanlagen						
23	sonstige Investitionstätigkeit						
<b>24</b>	<b>= Summe d. Einz. für Investitionstätigkeit</b>	<b>12.804,25</b>					
	<b>Auszahlungen für Investitionstätigkeit</b>						
25	Erwerb von Grundstücken und						

## Haushalt 2016

Teilfinanzergebnis 55.1.04 Aussichtsturm und Wanderwege							
Stadt Bad Nenndorf							
Nr.	Bezeichnung	Ergebnis 2014	Ansatz 2015	Ansatz 2016	Plan 2017	Plan 2018	Plan 2019
	Gebäuden						
26	Baumaßnahmen						
27	Erwerb von beweglichem Sachvermögen	-20.414,67	-3.000,00	-3.000,00	-3.000,00	-3.000,00	-3.000,00
28	Erwerb von Finanzvermögensanlagen						
29	Aktivierbare Zuwendungen						
30	sonstige Investitionstätigkeit						
<b>31</b>	<b>= Summe d. Ausz. für Investitionstätigkeit</b>	<b>-20.414,67</b>	<b>-3.000,00</b>	<b>-3.000,00</b>	<b>-3.000,00</b>	<b>-3.000,00</b>	<b>-3.000,00</b>
<b>32</b>	<b>Saldo aus Investitionstätigkeit (S. Einz. abz. S. Ausz. aus lfd. Inv.-tät.)</b>	<b>-7.610,42</b>	<b>-3.000,00</b>	<b>-3.000,00</b>	<b>-3.000,00</b>	<b>-3.000,00</b>	<b>-3.000,00</b>
<b>33</b>	<b>Finanzmittel-Überschuss/-Fehlbetrag (Summe 18 und 32)</b>	<b>-23.039,43</b>	<b>-35.900,00</b>	<b>-25.600,00</b>	<b>-25.600,00</b>	<b>-25.600,00</b>	<b>-25.600,00</b>
	<b>Ein-, Auszahlungen aus Finanzierungstätigkeit</b>						
34	Einz.; Aufn. v. Kred. u. inneren Darl.						
35	Ausz.; Tilg. v. Kred. u. Rückz. v. inn. Darl.						
<b>36</b>	<b>Saldo aus Finanzierungstätigkeit</b>						
<b>37</b>	<b>Finanzmittelveränderung (Summe 33 und 36)</b>	<b>-23.039,43</b>	<b>-35.900,00</b>	<b>-25.600,00</b>	<b>-25.600,00</b>	<b>-25.600,00</b>	<b>-25.600,00</b>

## Haushalt 2016

Investitionen Produkt 55.1.04 Aussichtsturm und Wanderwege							
Stadt Bad Nenndorf							
Nr. Bezeichnung	Jahres- ergebnis 2014	Ansatz 2015	Ansatz 2016	Finanzplan 2017	Finanzplan 2018	Finanzplan 2019	
<b>&gt; 1.000 € Oberhalb der festgelegten Wertgrenze</b>							
01.13.009 Sonderposten Wanderwegsbeschilderung	12.804,25						
1901 19. Zuwendungen für Investitionstätigkeit	12.804,25						
01.14.021 Sonderposten Wanderwegsbeschilderung	-4.798,43						
2700 27. Erwerb von beweglichem Sachvermögen	-4.798,43						
01.14.HR14 Sonderposten Wanderwegsbeschilderung	-15.616,24						
2700 27. Erwerb von beweglichem Sachvermögen	-15.616,24						
01.15.011 Sonderposten Wanderwegsbeschilderung		-3.000,00					
2700 27. Erwerb von beweglichem Sachvermögen		-3.000,00					
01.16.010 Sonderposten Wanderwegsbeschilderung			-3.000,00				
2700 27. Erwerb von beweglichem Sachvermögen			-3.000,00				
01.17.006 Sonderposten Wanderwegsbeschilderung				-3.000,00			
2700 27. Erwerb von beweglichem Sachvermögen				-3.000,00			
01.18.004 Sonderposten Wanderwegsbeschilderung					-3.000,00		
2700 27. Erwerb von beweglichem Sachvermögen					-3.000,00		
01.19.003 Sonderposten Wanderwegsbeschilderun						-3.000,00	
2700 27. Erwerb von beweglichem Sachvermögen						-3.000,00	
<b>Summe</b>	<b>-7.610,42</b>	<b>-3.000,00</b>	<b>-3.000,00</b>	<b>-3.000,00</b>	<b>-3.000,00</b>	<b>-3.000,00</b>	



## Haushalt 2016

<b>Produktbeschreibung 55.1.05 Wohnmobilstellplatz</b>		
Stadt Bad Nenndorf		
<b>Produktbereich</b>	55.	Natur- und Landschaftspflege
<b>Produktgruppe</b>	55.1	Öffentliches Grün / Landschaftsbau
<b>Produkt</b>	55.1.05	Wohnmobilstellplatz
<b>Kurzbeschreibung</b>		
Bau, Unterhaltung und Bewirtschaftung des Wohnmobilstellplatzes.		
<b>Rechtsgrundlage</b>		
Ratsbeschluss, freiwillige Aufgabe		
<b>Zielgruppen</b>		
Touristen		
<b>Leistungen</b>		

## Haushalt 2016

Teilergebnis 55.1.05 Wohnmobilstellplatz							
Stadt Bad Nenndorf							
Nr.	Bezeichnung	Ergebnis 2014	Ansatz 2015	Ansatz 2016	Plan 2017	Plan 2018	Plan 2019
	<b>Ordentliche Erträge</b>						
01	Steuern und ähnliche Abgaben						
02	Zuwendungen und allgemeine Umlagen (außer für Investitionstätigkeit)						
03	Auflösungserträge aus Sonderposten						
04	sonstige Transfererträge						
05	öffentlich-rechtliche Entgelte (außer Beitr. u. ähnl. Entg. für Inv.-tätigkeit)	-3.769,25	-3.000,00	-3.000,00	-3.000,00	-3.000,00	-3.000,00
06	privatrechtliche Entgelte	-408,87					
07	Kostenerstattungen und Kostenumlagen						
08	Zinsen und ähnliche Finanzerträge						
09	aktivierte Eigenleistungen						
10	Bestandsveränderungen						
11	sonstige ordentliche Erträge						
<b>12</b>	<b>= Summe ordentliche Erträge</b>	<b>-4.178,12</b>	<b>-3.000,00</b>	<b>-3.000,00</b>	<b>-3.000,00</b>	<b>-3.000,00</b>	<b>-3.000,00</b>
	<b>Ordentliche Aufwendungen</b>						
13	Aufwendungen für aktives Personal						
14	Aufwendungen für Versorgung						
15	Aufwendungen für Sach- und Dienstleistungen	3.122,84	4.000,00	4.000,00	4.000,00	4.000,00	4.000,00
16	Abschreibungen						
17	Zinsen und ähnliche Aufwendungen						
18	Transferaufwendungen						
19	sonstige ordentliche Aufwendungen	1.432,71	4.600,00	1.000,00	1.000,00	1.000,00	1.000,00
<b>20</b>	<b>= Summe ordentliche Aufwendungen</b>	<b>4.555,55</b>	<b>8.600,00</b>	<b>5.000,00</b>	<b>5.000,00</b>	<b>5.000,00</b>	<b>5.000,00</b>
<b>21</b>	<b>ordentliches Ergebnis (ordentliche Erträge abzüglich ordentliche Aufwendungen)</b>	<b>377,43</b>	<b>5.600,00</b>	<b>2.000,00</b>	<b>2.000,00</b>	<b>2.000,00</b>	<b>2.000,00</b>
22	außerordentliche Erträge						
23	außerordentliche Aufwendungen						
<b>24</b>	<b>außerordentliches Ergebnis (außerord. Erträge abzüglich außerord. Aufwendungen)</b>						
<b>25</b>	<b>Jahresergebnis (Saldo aus dem ordentlichen und dem außerordentlichen Ergebnis)</b>	<b>377,43</b>	<b>5.600,00</b>	<b>2.000,00</b>	<b>2.000,00</b>	<b>2.000,00</b>	<b>2.000,00</b>
26	Erträge aus internen Leistungsbeziehungen						
27	Aufwendungen aus internen Leistungsbeziehungen						
28	Saldo aus internen Leistungsbeziehungen						
<b>29</b>	<b>Ergebnis unt. Berücks. d. int. Leistungsbeziehungen</b>	<b>377,43</b>	<b>5.600,00</b>	<b>2.000,00</b>	<b>2.000,00</b>	<b>2.000,00</b>	<b>2.000,00</b>



## Haushalt 2016

Teilfinanzergebnis 55.1.05 Wohnmobilstellplatz							
Stadt Bad Nenndorf							
Nr.	Bezeichnung	Ergebnis 2014	Ansatz 2015	Ansatz 2016	Plan 2017	Plan 2018	Plan 2019
	<b>Einzahlungen aus laufender Verwaltungstätigkeit</b>						
01	Steuern und ähnliche Abgaben						
02	Zuwendungen und allgemeine Umlagen (außer für Investitionstätigkeit)						
03	sonstige Transfereinzahlungen						
04	öffentlich-rechtliche Entgelte (außer Beitr. u. ähnl. Entg. für Inv.-tätigkeit)	3.769,25	3.000,00	3.000,00	3.000,00	3.000,00	3.000,00
05	privatrechtliche Entgelte (außer für Investitionstätigkeit)	408,87					
06	Kostenerstattungen und Kostenumlagen (außer für Investitionstätigkeit)						
07	Zinsen und ähnliche Einzahlungen						
08	Einz. a. d. Veräußerung geringwert. VermGG						
09	sonstige haushaltswirksame Einzahlungen						
<b>10</b>	<b>= Summe d. Einz. aus lfd. Verwaltungstätigkeit</b>	<b>4.178,12</b>	<b>3.000,00</b>	<b>3.000,00</b>	<b>3.000,00</b>	<b>3.000,00</b>	<b>3.000,00</b>
	<b>Auszahlungen aus laufender Verwaltungstätigkeit</b>						
11	Auszahlungen für aktives Personal						
12	Auszahlungen für Versorgung						
13	Auszahlungen für Sach- und Dienstleistungen	-3.122,84	-4.000,00	-4.000,00	-4.000,00	-4.000,00	-4.000,00
14	Zinsen und ähnliche Auszahlungen						
15	Transferauszahlungen (außer für Investitionstätigkeit)						
16	sonstige haushaltswirksame Auszahlungen	-1.432,71	-4.600,00	-1.000,00	-1.000,00	-1.000,00	-1.000,00
<b>17</b>	<b>= Summe d. Ausz. aus lfd. Verwaltungstätigkeit</b>	<b>-4.555,55</b>	<b>-8.600,00</b>	<b>-5.000,00</b>	<b>-5.000,00</b>	<b>-5.000,00</b>	<b>-5.000,00</b>
<b>18</b>	<b>Saldo aus lfd. Verwaltungstätigkeit (S. Einz. abz. S. Ausz. aus lfd. Verw.tät.)</b>	<b>-377,43</b>	<b>-5.600,00</b>	<b>-2.000,00</b>	<b>-2.000,00</b>	<b>-2.000,00</b>	<b>-2.000,00</b>
	<b>Einzahlungen für Investitionstätigkeit</b>						
19	Zuwendungen für Investitionstätigkeit						
20	Beiträge u.ä. Entgelte für Investitionstätigk.						
21	Veräußerung von Sachvermögen						
22	Veräußerung von Finanzvermögensanlagen						
23	sonstige Investitionstätigkeit						
<b>24</b>	<b>= Summe d. Einz. für Investitionstätigkeit</b>						
	<b>Auszahlungen für Investitionstätigkeit</b>						
25	Erwerb von Grundstücken und						

## Haushalt 2016

Teilfinanzergebnis 55.1.05 Wohnmobilstellplatz							
Stadt Bad Nenndorf							
Nr.	Bezeichnung	Ergebnis 2014	Ansatz 2015	Ansatz 2016	Plan 2017	Plan 2018	Plan 2019
	Gebäuden						
26	Baumaßnahmen						
27	Erwerb von beweglichem Sachvermögen						
28	Erwerb von Finanzvermögensanlagen						
29	Aktivierbare Zuwendungen						
30	sonstige Investitionstätigkeit						
<b>31</b>	<b>= Summe d. Ausz. für Investitionstätigkeit</b>						
<b>32</b>	<b>Saldo aus Investitionstätigkeit (S. Einz. abz. S. Ausz. aus lfd. Inv.-tät.)</b>						
<b>33</b>	<b>Finanzmittel-Überschuss/-Fehlbetrag (Summe 18 und 32)</b>	<b>-377,43</b>	<b>-5.600,00</b>	<b>-2.000,00</b>	<b>-2.000,00</b>	<b>-2.000,00</b>	<b>-2.000,00</b>
	<b>Ein-, Auszahlungen aus Finanzierungstätigkeit</b>						
34	Einz.; Aufn. v. Kred. u. inneren Darl.						
35	Ausz.; Tilg. v. Kred. u. Rückz. v. inn. Darl.						
<b>36</b>	<b>Saldo aus Finanzierungstätigkeit</b>						
<b>37</b>	<b>Finanzmittelveränderung (Summe 33 und 36)</b>	<b>-377,43</b>	<b>-5.600,00</b>	<b>-2.000,00</b>	<b>-2.000,00</b>	<b>-2.000,00</b>	<b>-2.000,00</b>

## Haushalt 2016

Produktbeschreibung 55.1.06 Zuschuss an Förderverein "Vogelpark Am Krater"		
Stadt Bad Nenndorf		
<b>Produktbereich</b>	55.	Natur- und Landschaftspflege
<b>Produktgruppe</b>	55.1	Öffentliches Grün / Landschaftsbau
<b>Produkt</b>	55.1.06	Zuschuss an Förderverein "Vogelpark Am Krater"
<b>Kurzbeschreibung</b>		
Gewährung eines Zuschusses zu den Personalkosten.		
<b>Rechtsgrundlage</b>		
Ratsbeschluss, freiwillige Aufgabe		
<b>Zielgruppen</b>		
Einwohner/innen		
Besucher/innen		
<b>Leistungen</b>		

## Haushalt 2016

Teilergebnis 55.1.06 Zuschuss an Förderverein "Vogelpark Am Krater"							
Stadt Bad Nenndorf							
Nr.	Bezeichnung	Ergebnis 2014	Ansatz 2015	Ansatz 2016	Plan 2017	Plan 2018	Plan 2019
	<b>Ordentliche Erträge</b>						
01	Steuern und ähnliche Abgaben						
02	Zuwendungen und allgemeine Umlagen (außer für Investitionstätigkeit)						
03	Auflösungserträge aus Sonderposten						
04	sonstige Transfererträge						
05	öffentlich-rechtliche Entgelte (außer Beitr. u. ähnl. Entg. für Inv.-tätigkeit)						
06	privatrechtliche Entgelte						
07	Kostenerstattungen und Kostenumlagen						
08	Zinsen und ähnliche Finanzerträge						
09	aktivierte Eigenleistungen						
10	Bestandsveränderungen						
11	sonstige ordentliche Erträge						
<b>12</b>	<b>= Summe ordentliche Erträge</b>						
	<b>Ordentliche Aufwendungen</b>						
13	Aufwendungen für aktives Personal						
14	Aufwendungen für Versorgung						
15	Aufwendungen für Sach- und Dienstleistungen						
16	Abschreibungen						
17	Zinsen und ähnliche Aufwendungen						
18	Transferaufwendungen	25.000,00	15.000,00				
19	sonstige ordentliche Aufwendungen						
<b>20</b>	<b>= Summe ordentliche Aufwendungen</b>	<b>25.000,00</b>	<b>15.000,00</b>				
<b>21</b>	<b>ordentliches Ergebnis (ordentliche Erträge abzüglich ordentliche Aufwendungen)</b>	<b>25.000,00</b>	<b>15.000,00</b>				
22	außerordentliche Erträge						
23	außerordentliche Aufwendungen						
<b>24</b>	<b>außerordentliches Ergebnis (außerord. Erträge abzüglich außerord. Aufwendungen)</b>						
<b>25</b>	<b>Jahresergebnis (Saldo aus dem ordentlichen und dem außerordentlichen Ergebnis)</b>	<b>25.000,00</b>	<b>15.000,00</b>				
26	Erträge aus internen Leistungsbeziehungen						
27	Aufwendungen aus internen Leistungsbeziehungen						
28	Saldo aus internen Leistungsbeziehungen						
<b>29</b>	<b>Ergebnis unt. Berücks. d. int. Leistungsbeziehungen</b>	<b>25.000,00</b>	<b>15.000,00</b>				

## Haushalt 2016

Teilfinanzergebnis 55.1.06 Zuschuss an Förderverein "Vogelpark Am Krater"							
Stadt Bad Nenndorf							
Nr.	Bezeichnung	Ergebnis 2014	Ansatz 2015	Ansatz 2016	Plan 2017	Plan 2018	Plan 2019
	<b>Einzahlungen aus laufender Verwaltungstätigkeit</b>						
01	Steuern und ähnliche Abgaben						
02	Zuwendungen und allgemeine Umlagen (außer für Investitionstätigkeit)						
03	sonstige Transfereinzahlungen						
04	öffentlich-rechtliche Entgelte (außer Beitr. u. ähnl. Entg. für Inv.-tätigkeit)						
05	privatrechtliche Entgelte (außer für Investitionstätigkeit)						
06	Kostenerstattungen und Kostenumlagen (außer für Investitionstätigkeit)						
07	Zinsen und ähnliche Einzahlungen						
08	Einz. a. d. Veräußerung geringwert. VermGG						
09	sonstige haushaltswirksame Einzahlungen						
<b>10</b>	<b>= Summe d. Einz. aus lfd. Verwaltungstätigkeit</b>						
	<b>Auszahlungen aus laufender Verwaltungstätigkeit</b>						
11	Auszahlungen für aktives Personal						
12	Auszahlungen für Versorgung						
13	Auszahlungen für Sach- und Dienstleistungen						
14	Zinsen und ähnliche Auszahlungen						
15	Transferauszahlungen (außer für Investitionstätigkeit)	-25.000,00	-15.000,00				
16	sonstige haushaltswirksame Auszahlungen						
<b>17</b>	<b>= Summe d. Ausz. aus lfd. Verwaltungstätigkeit</b>	<b>-25.000,00</b>	<b>-15.000,00</b>				
<b>18</b>	<b>Saldo aus lfd. Verwaltungstätigkeit (S. Einz. abz. S. Ausz. aus lfd. Verw.tät.)</b>	<b>-25.000,00</b>	<b>-15.000,00</b>				
	<b>Einzahlungen für Investitionstätigkeit</b>						
19	Zuwendungen für Investitionstätigkeit						
20	Beiträge u.ä. Entgelte für Investitionstätigk.						
21	Veräußerung von Sachvermögen						
22	Veräußerung von Finanzvermögensanlagen						
23	sonstige Investitionstätigkeit						
<b>24</b>	<b>= Summe d. Einz. für Investitionstätigkeit</b>						
	<b>Auszahlungen für Investitionstätigkeit</b>						
25	Erwerb von Grundstücken und						

## Haushalt 2016

Teilfinanzergebnis 55.1.06 Zuschuss an Förderverein "Vogelpark Am Krater"							
Stadt Bad Nenndorf							
Nr.	Bezeichnung	Ergebnis 2014	Ansatz 2015	Ansatz 2016	Plan 2017	Plan 2018	Plan 2019
	Gebäuden						
26	Baumaßnahmen						
27	Erwerb von beweglichem Sachvermögen						
28	Erwerb von Finanzvermögensanlagen						
29	Aktivierbare Zuwendungen						
30	sonstige Investitionstätigkeit						
<b>31</b>	<b>= Summe d. Ausz. für Investitionstätigkeit</b>						
<b>32</b>	<b>Saldo aus Investitionstätigkeit (S. Einz. abz. S. Ausz. aus lfd. Inv.-tät.)</b>						
<b>33</b>	<b>Finanzmittel-Überschuss/-Fehlbetrag (Summe 18 und 32)</b>	<b>-25.000,00</b>	<b>-15.000,00</b>				
	<b>Ein-, Auszahlungen aus Finanzierungstätigkeit</b>						
34	Einz.; Aufn. v. Kred. u. inneren Darl.						
35	Ausz.; Tilg. v. Kred. u. Rückz. v. inn. Darl.						
<b>36</b>	<b>Saldo aus Finanzierungstätigkeit</b>						
<b>37</b>	<b>Finanzmittelveränderung (Summe 33 und 36)</b>	<b>-25.000,00</b>	<b>-15.000,00</b>				

## Haushalt 2016

<b>Produktbeschreibung 55.2.01 Öffentliche Gewässer / Wasserbauliche Anlagen</b>		
Stadt Bad Nenndorf		
<b>Produktbereich</b>	55.	Natur- und Landschaftspflege
<b>Produktgruppe</b>	55.2	Öffentliche Gewässer / Wasserbauliche Anlagen
<b>Produkt</b>	55.2.01	Öffentliche Gewässer / Wasserbauliche Anlagen
<b>Kurzbeschreibung</b>		
Ausbau und Unterhaltung öffentlicher Wasserläufe und Gräben. Hochwasserschutz. Leistungen an Wasser- und Bodenverbände.		
<b>Rechtsgrundlage</b>		
WHG, NWG, Ratsbeschluss		
<b>Zielgruppen</b>		
Anlieger an den Gewässern Bürger/innen Wasser- und Bodenverbände Feuerwehren		
<b>Leistungen</b>		
Hochwasserschutzmaßnahmen Ausbau und Unterhaltung öffentlicher Wasserläufe und Gräben Beiträge an Wasser- und Bodenverbände		

# Haushalt 2016

Teilergebnis 55.2.01 Öffentliche Gewässer / Wasserbauliche Anlagen							
Stadt Bad Nenndorf							
Nr.	Bezeichnung	Ergebnis 2014	Ansatz 2015	Ansatz 2016	Plan 2017	Plan 2018	Plan 2019
	<b>Ordentliche Erträge</b>						
01	Steuern und ähnliche Abgaben						
02	Zuwendungen und allgemeine Umlagen (außer für Investitionstätigkeit)						
03	Auflösungserträge aus Sonderposten						
04	sonstige Transfererträge						
05	öffentlich-rechtliche Entgelte (außer Beitr. u. ähnl. Entg. für Inv.-tätigkeit)						
06	privatrechtliche Entgelte						
07	Kostenerstattungen und Kostenumlagen						
08	Zinsen und ähnliche Finanzerträge						
09	aktivierte Eigenleistungen						
10	Bestandsveränderungen						
11	sonstige ordentliche Erträge						
<b>12</b>	<b>= Summe ordentliche Erträge</b>						
	<b>Ordentliche Aufwendungen</b>						
13	Aufwendungen für aktives Personal						
14	Aufwendungen für Versorgung						
15	Aufwendungen für Sach- und Dienstleistungen	35.883,72	45.000,00	40.000,00	50.000,00	50.000,00	50.000,00
16	Abschreibungen						
17	Zinsen und ähnliche Aufwendungen						
18	Transferaufwendungen	23.287,75	28.400,00	27.000,00	27.000,00	27.000,00	27.000,00
19	sonstige ordentliche Aufwendungen	14.186,37	22.800,00	12.100,00	12.100,00	12.100,00	12.100,00
<b>20</b>	<b>= Summe ordentliche Aufwendungen</b>	<b>73.357,84</b>	<b>96.200,00</b>	<b>79.100,00</b>	<b>89.100,00</b>	<b>89.100,00</b>	<b>89.100,00</b>
<b>21</b>	<b>ordentliches Ergebnis (ordentliche Erträge abzüglich ordentliche Aufwendungen)</b>	<b>73.357,84</b>	<b>96.200,00</b>	<b>79.100,00</b>	<b>89.100,00</b>	<b>89.100,00</b>	<b>89.100,00</b>
22	außerordentliche Erträge						
23	außerordentliche Aufwendungen						
<b>24</b>	<b>außerordentliches Ergebnis (außerord. Erträge abzüglich außerord. Aufwendungen)</b>						
<b>25</b>	<b>Jahresergebnis (Saldo aus dem ordentlichen und dem außerordentlichen Ergebnis)</b>	<b>73.357,84</b>	<b>96.200,00</b>	<b>79.100,00</b>	<b>89.100,00</b>	<b>89.100,00</b>	<b>89.100,00</b>
26	Erträge aus internen Leistungsbeziehungen						
27	Aufwendungen aus internen Leistungsbeziehungen						
28	Saldo aus internen Leistungsbeziehungen						
<b>29</b>	<b>Ergebnis unt. Berücks. d. int. Leistungsbeziehungen</b>	<b>73.357,84</b>	<b>96.200,00</b>	<b>79.100,00</b>	<b>89.100,00</b>	<b>89.100,00</b>	<b>89.100,00</b>



## Haushalt 2016

Teilfinanzergebnis 55.2.01 Öffentliche Gewässer / Wasserbauliche Anlagen							
Stadt Bad Nenndorf							
Nr.	Bezeichnung	Ergebnis 2014	Ansatz 2015	Ansatz 2016	Plan 2017	Plan 2018	Plan 2019
	<b>Einzahlungen aus laufender Verwaltungstätigkeit</b>						
01	Steuern und ähnliche Abgaben						
02	Zuwendungen und allgemeine Umlagen (außer für Investitionstätigkeit)						
03	sonstige Transfereinzahlungen						
04	öffentlich-rechtliche Entgelte (außer Beitr. u. ähnl. Entg. für Inv.-tätigkeit)						
05	privatrechtliche Entgelte (außer für Investitionstätigkeit)						
06	Kostenerstattungen und Kostenumlagen (außer für Investitionstätigkeit)						
07	Zinsen und ähnliche Einzahlungen						
08	Einz. a. d. Veräußerung geringwert. VermGG						
09	sonstige haushaltswirksame Einzahlungen						
<b>10</b>	<b>= Summe d. Einz. aus lfd. Verwaltungstätigkeit</b>						
	<b>Auszahlungen aus laufender Verwaltungstätigkeit</b>						
11	Auszahlungen für aktives Personal						
12	Auszahlungen für Versorgung						
13	Auszahlungen für Sach- und Dienstleistungen	-35.883,72	-45.000,00	-40.000,00	-50.000,00	-50.000,00	-50.000,00
14	Zinsen und ähnliche Auszahlungen						
15	Transferauszahlungen (außer für Investitionstätigkeit)	-23.287,75	-28.400,00	-27.000,00	-27.000,00	-27.000,00	-27.000,00
16	sonstige haushaltswirksame Auszahlungen	-14.186,37	-22.800,00	-12.100,00	-12.100,00	-12.100,00	-12.100,00
<b>17</b>	<b>= Summe d. Ausz. aus lfd. Verwaltungstätigkeit</b>	<b>-73.357,84</b>	<b>-96.200,00</b>	<b>-79.100,00</b>	<b>-89.100,00</b>	<b>-89.100,00</b>	<b>-89.100,00</b>
<b>18</b>	<b>Saldo aus lfd. Verwaltungstätigkeit (S. Einz. abz. S. Ausz. aus lfd. Verw.tät.)</b>	<b>-73.357,84</b>	<b>-96.200,00</b>	<b>-79.100,00</b>	<b>-89.100,00</b>	<b>-89.100,00</b>	<b>-89.100,00</b>
	<b>Einzahlungen für Investitionstätigkeit</b>						
19	Zuwendungen für Investitionstätigkeit						
20	Beiträge u.ä. Entgelte für Investitionstätigk.						
21	Veräußerung von Sachvermögen						
22	Veräußerung von Finanzvermögensanlagen						
23	sonstige Investitionstätigkeit						
<b>24</b>	<b>= Summe d. Einz. für Investitionstätigkeit</b>						
	<b>Auszahlungen für Investitionstätigkeit</b>						
25	Erwerb von Grundstücken und						

## Haushalt 2016

Teilfinanzergebnis 55.2.01 Öffentliche Gewässer / Wasserbauliche Anlagen							
Stadt Bad Nenndorf							
Nr.	Bezeichnung	Ergebnis 2014	Ansatz 2015	Ansatz 2016	Plan 2017	Plan 2018	Plan 2019
	Gebäuden						
26	Baumaßnahmen						
27	Erwerb von beweglichem Sachvermögen						
28	Erwerb von Finanzvermögensanlagen						
29	Aktivierbare Zuwendungen						
30	sonstige Investitionstätigkeit						
<b>31</b>	<b>= Summe d. Ausz. für Investitionstätigkeit</b>						
<b>32</b>	<b>Saldo aus Investitionstätigkeit (S. Einz. abz. S. Ausz. aus lfd. Inv.-tät.)</b>						
<b>33</b>	<b>Finanzmittel-Überschuss/-Fehlbetrag (Summe 18 und 32)</b>	<b>-73.357,84</b>	<b>-96.200,00</b>	<b>-79.100,00</b>	<b>-89.100,00</b>	<b>-89.100,00</b>	<b>-89.100,00</b>
	<b>Ein-, Auszahlungen aus Finanzierungstätigkeit</b>						
34	Einz.; Aufn. v. Kred. u. inneren Darl.						
35	Ausz.; Tilg. v. Kred. u. Rückz. v. inn. Darl.						
<b>36</b>	<b>Saldo aus Finanzierungstätigkeit</b>						
<b>37</b>	<b>Finanzmittelveränderung (Summe 33 und 36)</b>	<b>-73.357,84</b>	<b>-96.200,00</b>	<b>-79.100,00</b>	<b>-89.100,00</b>	<b>-89.100,00</b>	<b>-89.100,00</b>

## Haushalt 2016

<b>Produktbeschreibung 55.4.01 Naturschutz und Landschaftspflege</b>		
Stadt Bad Nenndorf		
<b>Produktbereich</b>	55.	Natur- und Landschaftspflege
<b>Produktgruppe</b>	55.4	Naturschutz und Landschaftspflege
<b>Produkt</b>	55.4.01	Naturschutz und Landschaftspflege
<b>Kurzbeschreibung</b>		
Abwicklung von Ausgleichsmaßnahmen. Betreuung von Angelegenheiten des allgemeinen Naturschutzes.		
<b>Rechtsgrundlage</b>		
NNatG, BNatSchG, Ratsbeschluss		
<b>Zielgruppen</b>		
<b>Leistungen</b>		

## Haushalt 2016

Teilergebnis 55.4.01 Naturschutz und Landschaftspflege							
Stadt Bad Nenndorf							
Nr.	Bezeichnung	Ergebnis 2014	Ansatz 2015	Ansatz 2016	Plan 2017	Plan 2018	Plan 2019
	<b>Ordentliche Erträge</b>						
01	Steuern und ähnliche Abgaben						
02	Zuwendungen und allgemeine Umlagen (außer für Investitionstätigkeit)						
03	Auflösungserträge aus Sonderposten						
04	sonstige Transfererträge						
05	öffentlich-rechtliche Entgelte (außer Beitr. u. ähnl. Entg. für Inv.-tätigkeit)						
06	privatrechtliche Entgelte						
07	Kostenerstattungen und Kostenumlagen		-3.000,00	-3.000,00	-3.000,00	-3.000,00	-3.000,00
08	Zinsen und ähnliche Finanzerträge						
09	aktivierte Eigenleistungen						
10	Bestandsveränderungen						
11	sonstige ordentliche Erträge						
<b>12</b>	<b>= Summe ordentliche Erträge</b>		<b>-3.000,00</b>	<b>-3.000,00</b>	<b>-3.000,00</b>	<b>-3.000,00</b>	<b>-3.000,00</b>
	<b>Ordentliche Aufwendungen</b>						
13	Aufwendungen für aktives Personal						
14	Aufwendungen für Versorgung						
15	Aufwendungen für Sach- und Dienstleistungen	3.046,48	27.000,00	38.000,00	38.000,00	38.000,00	38.000,00
16	Abschreibungen						
17	Zinsen und ähnliche Aufwendungen						
18	Transferaufwendungen		700,00	700,00	700,00	700,00	700,00
19	sonstige ordentliche Aufwendungen	12.438,56	1.300,00	8.700,00	8.700,00	8.700,00	8.700,00
<b>20</b>	<b>= Summe ordentliche Aufwendungen</b>	<b>15.485,04</b>	<b>29.000,00</b>	<b>47.400,00</b>	<b>47.400,00</b>	<b>47.400,00</b>	<b>47.400,00</b>
<b>21</b>	<b>ordentliches Ergebnis (ordentliche Erträge abzüglich ordentliche Aufwendungen)</b>	<b>15.485,04</b>	<b>26.000,00</b>	<b>44.400,00</b>	<b>44.400,00</b>	<b>44.400,00</b>	<b>44.400,00</b>
22	außerordentliche Erträge						
23	außerordentliche Aufwendungen						
<b>24</b>	<b>außerordentliches Ergebnis (außerord. Erträge abzüglich außerord. Aufwendungen)</b>						
<b>25</b>	<b>Jahresergebnis (Saldo aus dem ordentlichen und dem außerordentlichen Ergebnis)</b>	<b>15.485,04</b>	<b>26.000,00</b>	<b>44.400,00</b>	<b>44.400,00</b>	<b>44.400,00</b>	<b>44.400,00</b>
26	Erträge aus internen Leistungsbeziehungen						
27	Aufwendungen aus internen Leistungsbeziehungen						
28	Saldo aus internen Leistungsbeziehungen						
<b>29</b>	<b>Ergebnis unt. Berücks. d. int. Leistungsbeziehungen</b>	<b>15.485,04</b>	<b>26.000,00</b>	<b>44.400,00</b>	<b>44.400,00</b>	<b>44.400,00</b>	<b>44.400,00</b>

## Haushalt 2016

Teilfinanzergebnis 55.4.01 Naturschutz und Landschaftspflege							
Stadt Bad Nenndorf							
Nr.	Bezeichnung	Ergebnis 2014	Ansatz 2015	Ansatz 2016	Plan 2017	Plan 2018	Plan 2019
	<b>Einzahlungen aus laufender Verwaltungstätigkeit</b>						
01	Steuern und ähnliche Abgaben						
02	Zuwendungen und allgemeine Umlagen (außer für Investitionstätigkeit)						
03	sonstige Transfereinzahlungen						
04	öffentlich-rechtliche Entgelte (außer Beitr. u. ähnl. Entg. für Inv.-tätigkeit)						
05	privatrechtliche Entgelte (außer für Investitionstätigkeit)						
06	Kostenerstattungen und Kostenumlagen (außer für Investitionstätigkeit)		3.000,00	3.000,00	3.000,00	3.000,00	3.000,00
07	Zinsen und ähnliche Einzahlungen						
08	Einz. a. d. Veräußerung geringwert. VermGG						
09	sonstige haushaltswirksame Einzahlungen						
<b>10</b>	<b>= Summe d. Einz. aus lfd. Verwaltungstätigkeit</b>		<b>3.000,00</b>	<b>3.000,00</b>	<b>3.000,00</b>	<b>3.000,00</b>	<b>3.000,00</b>
	<b>Auszahlungen aus laufender Verwaltungstätigkeit</b>						
11	Auszahlungen für aktives Personal						
12	Auszahlungen für Versorgung						
13	Auszahlungen für Sach- und Dienstleistungen	-3.046,48	-27.000,00	-38.000,00	-38.000,00	-38.000,00	-38.000,00
14	Zinsen und ähnliche Auszahlungen						
15	Transferauszahlungen (außer für Investitionstätigkeit)		-700,00	-700,00	-700,00	-700,00	-700,00
16	sonstige haushaltswirksame Auszahlungen	-12.438,56	-1.300,00	-8.700,00	-8.700,00	-8.700,00	-8.700,00
<b>17</b>	<b>= Summe d. Ausz. aus lfd. Verwaltungstätigkeit</b>	<b>-15.485,04</b>	<b>-29.000,00</b>	<b>-47.400,00</b>	<b>-47.400,00</b>	<b>-47.400,00</b>	<b>-47.400,00</b>
<b>18</b>	<b>Saldo aus lfd. Verwaltungstätigkeit (S. Einz. abz. S. Ausz. aus lfd. Verw.tät.)</b>	<b>-15.485,04</b>	<b>-26.000,00</b>	<b>-44.400,00</b>	<b>-44.400,00</b>	<b>-44.400,00</b>	<b>-44.400,00</b>
	<b>Einzahlungen für Investitionstätigkeit</b>						
19	Zuwendungen für Investitionstätigkeit						
20	Beiträge u.ä. Entgelte für Investitionstätigk.						
21	Veräußerung von Sachvermögen						
22	Veräußerung von Finanzvermögensanlagen						
23	sonstige Investitionstätigkeit						
<b>24</b>	<b>= Summe d. Einz. für Investitionstätigkeit</b>						
	<b>Auszahlungen für Investitionstätigkeit</b>						
25	Erwerb von Grundstücken und	-31.500,00		-25.000,00			

## Haushalt 2016

Teilfinanzergebnis 55.4.01 Naturschutz und Landschaftspflege							
Stadt Bad Nenndorf							
Nr.	Bezeichnung	Ergebnis 2014	Ansatz 2015	Ansatz 2016	Plan 2017	Plan 2018	Plan 2019
	Gebäuden						
26	Baumaßnahmen	-8.925,00					
27	Erwerb von beweglichem Sachvermögen		-71.000,00				
28	Erwerb von Finanzvermögensanlagen						
29	Aktivierbare Zuwendungen						
30	sonstige Investitionstätigkeit						
<b>31</b>	<b>= Summe d. Ausz. für Investitionstätigkeit</b>	<b>-40.425,00</b>	<b>-71.000,00</b>	<b>-25.000,00</b>			
<b>32</b>	<b>Saldo aus Investitionstätigkeit (S. Einz. abz. S. Ausz. aus lfd. Inv.-tät.)</b>	<b>-40.425,00</b>	<b>-71.000,00</b>	<b>-25.000,00</b>			
<b>33</b>	<b>Finanzmittel-Überschuss/-Fehlbetrag (Summe 18 und 32)</b>	<b>-55.910,04</b>	<b>-97.000,00</b>	<b>-69.400,00</b>	<b>-44.400,00</b>	<b>-44.400,00</b>	<b>-44.400,00</b>
	<b>Ein-, Auszahlungen aus Finanzierungstätigkeit</b>						
34	Einz.; Aufn. v. Kred. u. inneren Darl.						
35	Ausz.; Tilg. v. Kred. u. Rückz. v. inn. Darl.						
<b>36</b>	<b>Saldo aus Finanzierungstätigkeit</b>						
<b>37</b>	<b>Finanzmittelveränderung (Summe 33 und 36)</b>	<b>-55.910,04</b>	<b>-97.000,00</b>	<b>-69.400,00</b>	<b>-44.400,00</b>	<b>-44.400,00</b>	<b>-44.400,00</b>

## Haushalt 2016

Investitionen Produkt 55.4.01 Naturschutz und Landschaftspflege							
Stadt Bad Nenndorf							
Nr. Bezeichnung	Jahres- ergebnis 2014	Ansatz 2015	Ansatz 2016	Finanzplan 2017	Finanzplan 2018	Finanzplan 2019	
> 1.000 € Oberhalb der festgelegten Wertgrenze							
01.14.022 Renaturierung Rodenberger Aue	-40.425,00						
2501 25. Erwerb von Grundstücken und Gebäuden	-31.500,00						
2600 26. Baumaßnahmen	-8.925,00						
01.15.035 Anlegung von Blühstreifen auf Ausgl.-Flächen		-16.000,00					
2700 27. Erwerb von beweglichem Sachvermögen		-16.000,00					
01.15.036 Ausgl.-Maßnahmen f. BPlan "östl.Feldstr.", Whsn.		-55.000,00					
2700 27. Erwerb von beweglichem Sachvermögen		-55.000,00					
01.16.024 Ausgleichsmaßnahmen			-25.000,00				
2501 25. Erwerb von Grundstücken und Gebäuden			-25.000,00				
<b>Summe</b>	<b>-40.425,00</b>	<b>-71.000,00</b>	<b>-25.000,00</b>				





## Haushalt 2016

<b>Produktbeschreibung 55.5.01 Unterhaltung der Wirtschaftswege</b>		
Stadt Bad Nenndorf		
<b>Produktbereich</b>	55.	Natur- und Landschaftspflege
<b>Produktgruppe</b>	55.5	Land- und Fortswirtschaft
<b>Produkt</b>	55.5.01	Unterhaltung der Wirtschaftswege
<b>Kurzbeschreibung</b>		
Unterhaltung, Ausbau und Substanzerhaltung der Wirtschaftswege.		
<b>Rechtsgrundlage</b>		
NStrG, Bebauungspläne, Ratsbeschluss, Pflichtaufgabe		
<b>Zielgruppen</b>		
Bürger/innen Verkehrsteilnehmer/innen		

## Haushalt 2016

Teilergebnis 55.5.01 Unterhaltung der Wirtschaftswege							
Stadt Bad Nenndorf							
Nr.	Bezeichnung	Ergebnis 2014	Ansatz 2015	Ansatz 2016	Plan 2017	Plan 2018	Plan 2019
	<b>Ordentliche Erträge</b>						
01	Steuern und ähnliche Abgaben						
02	Zuwendungen und allgemeine Umlagen (außer für Investitionstätigkeit)						
03	Auflösungserträge aus Sonderposten		-1.000,00	-1.000,00	-1.000,00	-1.000,00	-1.000,00
04	sonstige Transfererträge						
05	öffentlich-rechtliche Entgelte (außer Beitr. u. ähnl. Entg. für Inv.-tätigkeit)						
06	privatrechtliche Entgelte						
07	Kostenerstattungen und Kostenumlagen						
08	Zinsen und ähnliche Finanzerträge						
09	aktivierte Eigenleistungen						
10	Bestandsveränderungen						
11	sonstige ordentliche Erträge						
<b>12</b>	<b>= Summe ordentliche Erträge</b>		<b>-1.000,00</b>	<b>-1.000,00</b>	<b>-1.000,00</b>	<b>-1.000,00</b>	<b>-1.000,00</b>
	<b>Ordentliche Aufwendungen</b>						
13	Aufwendungen für aktives Personal						
14	Aufwendungen für Versorgung						
15	Aufwendungen für Sach- und Dienstleistungen	5.551,61	5.000,00	6.000,00	6.000,00	6.000,00	6.000,00
16	Abschreibungen		14.000,00	14.000,00	14.000,00	14.000,00	14.000,00
17	Zinsen und ähnliche Aufwendungen						
18	Transferaufwendungen						
19	sonstige ordentliche Aufwendungen	17.011,61	47.000,00	23.200,00	23.200,00	23.200,00	23.200,00
<b>20</b>	<b>= Summe ordentliche Aufwendungen</b>	<b>22.563,22</b>	<b>66.000,00</b>	<b>43.200,00</b>	<b>43.200,00</b>	<b>43.200,00</b>	<b>43.200,00</b>
<b>21</b>	<b>ordentliches Ergebnis (ordentliche Erträge abzüglich ordentliche Aufwendungen)</b>	<b>22.563,22</b>	<b>65.000,00</b>	<b>42.200,00</b>	<b>42.200,00</b>	<b>42.200,00</b>	<b>42.200,00</b>
22	außerordentliche Erträge						
23	außerordentliche Aufwendungen						
<b>24</b>	<b>außerordentliches Ergebnis (außerord. Erträge abzüglich außerord. Aufwendungen)</b>						
<b>25</b>	<b>Jahresergebnis (Saldo aus dem ordentlichen und dem außerordentlichen Ergebnis)</b>	<b>22.563,22</b>	<b>65.000,00</b>	<b>42.200,00</b>	<b>42.200,00</b>	<b>42.200,00</b>	<b>42.200,00</b>
26	Erträge aus internen Leistungsbeziehungen						
27	Aufwendungen aus internen Leistungsbeziehungen						
28	Saldo aus internen Leistungsbeziehungen						
<b>29</b>	<b>Ergebnis unt. Berücks. d. int. Leistungsbeziehungen</b>	<b>22.563,22</b>	<b>65.000,00</b>	<b>42.200,00</b>	<b>42.200,00</b>	<b>42.200,00</b>	<b>42.200,00</b>

## Haushalt 2016

Teilfinanzergebnis 55.5.01 Unterhaltung der Wirtschaftswege							
Stadt Bad Nenndorf							
Nr.	Bezeichnung	Ergebnis 2014	Ansatz 2015	Ansatz 2016	Plan 2017	Plan 2018	Plan 2019
	<b>Einzahlungen aus laufender Verwaltungstätigkeit</b>						
01	Steuern und ähnliche Abgaben						
02	Zuwendungen und allgemeine Umlagen (außer für Investitionstätigkeit)						
03	sonstige Transfereinzahlungen						
04	öffentlich-rechtliche Entgelte (außer Beitr. u. ähnl. Entg. für Inv.-tätigkeit)						
05	privatrechtliche Entgelte (außer für Investitionstätigkeit)						
06	Kostenerstattungen und Kostenumlagen (außer für Investitionstätigkeit)						
07	Zinsen und ähnliche Einzahlungen						
08	Einz. a. d. Veräußerung geringwert. VermGG						
09	sonstige haushaltswirksame Einzahlungen						
<b>10</b>	<b>= Summe d. Einz. aus lfd. Verwaltungstätigkeit</b>						
	<b>Auszahlungen aus laufender Verwaltungstätigkeit</b>						
11	Auszahlungen für aktives Personal						
12	Auszahlungen für Versorgung						
13	Auszahlungen für Sach- und Dienstleistungen	-5.551,61	-5.000,00	-6.000,00	-6.000,00	-6.000,00	-6.000,00
14	Zinsen und ähnliche Auszahlungen						
15	Transferauszahlungen (außer für Investitionstätigkeit)						
16	sonstige haushaltswirksame Auszahlungen	-17.011,61	-47.000,00	-23.200,00	-23.200,00	-23.200,00	-23.200,00
<b>17</b>	<b>= Summe d. Ausz. aus lfd. Verwaltungstätigkeit</b>	<b>-22.563,22</b>	<b>-52.000,00</b>	<b>-29.200,00</b>	<b>-29.200,00</b>	<b>-29.200,00</b>	<b>-29.200,00</b>
<b>18</b>	<b>Saldo aus lfd. Verwaltungstätigkeit (S. Einz. abz. S. Ausz. aus lfd. Verw.tät.)</b>	<b>-22.563,22</b>	<b>-52.000,00</b>	<b>-29.200,00</b>	<b>-29.200,00</b>	<b>-29.200,00</b>	<b>-29.200,00</b>
	<b>Einzahlungen für Investitionstätigkeit</b>						
19	Zuwendungen für Investitionstätigkeit						
20	Beiträge u.ä. Entgelte für Investitionstätigk.						
21	Veräußerung von Sachvermögen						
22	Veräußerung von Finanzvermögensanlagen						
23	sonstige Investitionstätigkeit						
<b>24</b>	<b>= Summe d. Einz. für Investitionstätigkeit</b>						
	<b>Auszahlungen für Investitionstätigkeit</b>						
25	Erwerb von Grundstücken und						

## Haushalt 2016

Teilfinanzergebnis 55.5.01 Unterhaltung der Wirtschaftswege							
Stadt Bad Nenndorf							
Nr.	Bezeichnung	Ergebnis 2014	Ansatz 2015	Ansatz 2016	Plan 2017	Plan 2018	Plan 2019
	Gebäuden						
26	Baumaßnahmen	-15.794,32					
27	Erwerb von beweglichem Sachvermögen						
28	Erwerb von Finanzvermögensanlagen						
29	Aktivierbare Zuwendungen						
30	sonstige Investitionstätigkeit						
<b>31</b>	<b>= Summe d. Ausz. für Investitionstätigkeit</b>	<b>-15.794,32</b>					
<b>32</b>	<b>Saldo aus Investitionstätigkeit (S. Einz. abz. S. Ausz. aus lfd. Inv.-tät.)</b>	<b>-15.794,32</b>					
<b>33</b>	<b>Finanzmittel-Überschuss/-Fehlbetrag (Summe 18 und 32)</b>	<b>-38.357,54</b>	<b>-52.000,00</b>	<b>-29.200,00</b>	<b>-29.200,00</b>	<b>-29.200,00</b>	<b>-29.200,00</b>
	<b>Ein-, Auszahlungen aus Finanzierungstätigkeit</b>						
34	Einz.; Aufn. v. Kred. u. inneren Darl.						
35	Ausz.; Tilg. v. Kred. u. Rückz. v. inn. Darl.						
<b>36</b>	<b>Saldo aus Finanzierungstätigkeit</b>						
<b>37</b>	<b>Finanzmittelveränderung (Summe 33 und 36)</b>	<b>-38.357,54</b>	<b>-52.000,00</b>	<b>-29.200,00</b>	<b>-29.200,00</b>	<b>-29.200,00</b>	<b>-29.200,00</b>

## Haushalt 2016

Investitionen Produkt 55.5.01 Unterhaltung der Wirtschaftswege							
Stadt Bad Nenndorf							
Nr. Bezeichnung	Jahres- ergebnis 2014	Ansatz 2015	Ansatz 2016	Finanzplan 2017	Finanzplan 2018	Finanzplan 2019	
<b>&gt; 1.000 € Oberhalb der festgelegten Wertgrenze</b>							
01.14.032 Ausbau Bahe's Koppelweg	-15.794,32						
2600 26. Baumaßnahmen	-15.794,32						
<b>Summe</b>	<b>-15.794,32</b>						



## Haushalt 2016

<b>Produktbeschreibung 57.1.01 Kosten der Wirtschaftsförderung</b>		
Stadt Bad Nenndorf		
<b>Produktbereich</b>	57.	Wirtschaft und Tourismus
<b>Produktgruppe</b>	57.1	Wirtschaftsförderung
<b>Produkt</b>	57.1.01	Kosten der Wirtschaftsförderung
<b>Kurzbeschreibung</b>		
Maßnahmen zur Sicherung und Erweiterung der ortsansässigen Unternehmen. Förderung der Ansiedlung neuer Betriebe durch Verkauf und Vermittlung von Gewerbegrundstücken und Gewerbeimmobilien. Standortmarketing.		
<b>Rechtsgrundlage</b>		
Ratsbeschlüsse, freiwillige Aufgabe		
<b>Zielgruppen</b>		
Einheimische und auswärtige Unternehmen Ansiedlungsinteressenten Investoren Existenzgründer		
<b>Leistungen</b>		

## Haushalt 2016

Teilergebnis 57.1.01 Kosten der Wirtschaftsförderung							
Stadt Bad Nenndorf							
Nr.	Bezeichnung	Ergebnis 2014	Ansatz 2015	Ansatz 2016	Plan 2017	Plan 2018	Plan 2019
	<b>Ordentliche Erträge</b>						
01	Steuern und ähnliche Abgaben						
02	Zuwendungen und allgemeine Umlagen (außer für Investitionstätigkeit)						
03	Auflösungserträge aus Sonderposten						
04	sonstige Transfererträge						
05	öffentlich-rechtliche Entgelte (außer Beitr. u. ähnl. Entg. für Inv.-tätigkeit)						
06	privatrechtliche Entgelte						
07	Kostenerstattungen und Kostenumlagen						
08	Zinsen und ähnliche Finanzerträge						
09	aktivierte Eigenleistungen						
10	Bestandsveränderungen						
11	sonstige ordentliche Erträge						
<b>12</b>	<b>= Summe ordentliche Erträge</b>						
	<b>Ordentliche Aufwendungen</b>						
13	Aufwendungen für aktives Personal						
14	Aufwendungen für Versorgung						
15	Aufwendungen für Sach- und Dienstleistungen		7.000,00	2.000,00	2.000,00	2.000,00	2.000,00
16	Abschreibungen						
17	Zinsen und ähnliche Aufwendungen						
18	Transferaufwendungen						
19	sonstige ordentliche Aufwendungen						
<b>20</b>	<b>= Summe ordentliche Aufwendungen</b>		<b>7.000,00</b>	<b>2.000,00</b>	<b>2.000,00</b>	<b>2.000,00</b>	<b>2.000,00</b>
<b>21</b>	<b>ordentliches Ergebnis (ordentliche Erträge abzüglich ordentliche Aufwendungen)</b>		<b>7.000,00</b>	<b>2.000,00</b>	<b>2.000,00</b>	<b>2.000,00</b>	<b>2.000,00</b>
22	außerordentliche Erträge						
23	außerordentliche Aufwendungen						
<b>24</b>	<b>außerordentliches Ergebnis (außerord. Erträge abzüglich außerord. Aufwendungen)</b>						
<b>25</b>	<b>Jahresergebnis (Saldo aus dem ordentlichen und dem außerordentlichen Ergebnis)</b>		<b>7.000,00</b>	<b>2.000,00</b>	<b>2.000,00</b>	<b>2.000,00</b>	<b>2.000,00</b>
26	Erträge aus internen Leistungsbeziehungen						
27	Aufwendungen aus internen Leistungsbeziehungen						
28	Saldo aus internen Leistungsbeziehungen						
<b>29</b>	<b>Ergebnis unt. Berücks. d. int. Leistungsbeziehungen</b>		<b>7.000,00</b>	<b>2.000,00</b>	<b>2.000,00</b>	<b>2.000,00</b>	<b>2.000,00</b>



## Haushalt 2016

Teilfinanzergebnis 57.1.01 Kosten der Wirtschaftsförderung							
Stadt Bad Nenndorf							
Nr.	Bezeichnung	Ergebnis 2014	Ansatz 2015	Ansatz 2016	Plan 2017	Plan 2018	Plan 2019
	<b>Einzahlungen aus laufender Verwaltungstätigkeit</b>						
01	Steuern und ähnliche Abgaben						
02	Zuwendungen und allgemeine Umlagen (außer für Investitionstätigkeit)						
03	sonstige Transfereinzahlungen						
04	öffentlich-rechtliche Entgelte (außer Beitr. u. ähnl. Entg. für Inv.-tätigkeit)						
05	privatrechtliche Entgelte (außer für Investitionstätigkeit)						
06	Kostenerstattungen und Kostenumlagen (außer für Investitionstätigkeit)						
07	Zinsen und ähnliche Einzahlungen						
08	Einz. a. d. Veräußerung geringwert. VermGG						
09	sonstige haushaltswirksame Einzahlungen						
<b>10</b>	<b>= Summe d. Einz. aus lfd. Verwaltungstätigkeit</b>						
	<b>Auszahlungen aus laufender Verwaltungstätigkeit</b>						
11	Auszahlungen für aktives Personal						
12	Auszahlungen für Versorgung						
13	Auszahlungen für Sach- und Dienstleistungen		-7.000,00	-2.000,00	-2.000,00	-2.000,00	-2.000,00
14	Zinsen und ähnliche Auszahlungen						
15	Transferauszahlungen (außer für Investitionstätigkeit)						
16	sonstige haushaltswirksame Auszahlungen						
<b>17</b>	<b>= Summe d. Ausz. aus lfd. Verwaltungstätigkeit</b>		<b>-7.000,00</b>	<b>-2.000,00</b>	<b>-2.000,00</b>	<b>-2.000,00</b>	<b>-2.000,00</b>
<b>18</b>	<b>Saldo aus lfd. Verwaltungstätigkeit (S. Einz. abz. S. Ausz. aus lfd. Verw.tät.)</b>		<b>-7.000,00</b>	<b>-2.000,00</b>	<b>-2.000,00</b>	<b>-2.000,00</b>	<b>-2.000,00</b>
	<b>Einzahlungen für Investitionstätigkeit</b>						
19	Zuwendungen für Investitionstätigkeit						
20	Beiträge u.ä. Entgelte für Investitionstätigk.						
21	Veräußerung von Sachvermögen						
22	Veräußerung von Finanzvermögensanlagen						
23	sonstige Investitionstätigkeit						
<b>24</b>	<b>= Summe d. Einz. für Investitionstätigkeit</b>						
	<b>Auszahlungen für Investitionstätigkeit</b>						
25	Erwerb von Grundstücken und						

## Haushalt 2016

Teilfinanzergebnis 57.1.01 Kosten der Wirtschaftsförderung							
Stadt Bad Nenndorf							
Nr.	Bezeichnung	Ergebnis 2014	Ansatz 2015	Ansatz 2016	Plan 2017	Plan 2018	Plan 2019
	Gebäuden						
26	Baumaßnahmen						
27	Erwerb von beweglichem Sachvermögen						
28	Erwerb von Finanzvermögensanlagen						
29	Aktivierbare Zuwendungen			-125.000,00			
30	sonstige Investitionstätigkeit						
<b>31</b>	<b>= Summe d. Ausz. für Investitionstätigkeit</b>			<b>-125.000,00</b>			
<b>32</b>	<b>Saldo aus Investitionstätigkeit (S. Einz. abz. S. Ausz. aus lfd. Inv.-tät.)</b>			<b>-125.000,00</b>			
<b>33</b>	<b>Finanzmittel-Überschuss/-Fehlbetrag (Summe 18 und 32)</b>		<b>-7.000,00</b>	<b>-127.000,00</b>	<b>-2.000,00</b>	<b>-2.000,00</b>	<b>-2.000,00</b>
	<b>Ein-, Auszahlungen aus Finanzierungstätigkeit</b>						
34	Einz.; Aufn. v. Kred. u. inneren Darl.						
35	Ausz.; Tilg. v. Kred. u. Rückz. v. inn. Darl.						
<b>36</b>	<b>Saldo aus Finanzierungstätigkeit</b>						
<b>37</b>	<b>Finanzmittelveränderung (Summe 33 und 36)</b>		<b>-7.000,00</b>	<b>-127.000,00</b>	<b>-2.000,00</b>	<b>-2.000,00</b>	<b>-2.000,00</b>

## Haushalt 2016

Investitionen Produkt 57.1.01 Kosten der Wirtschaftsförderung							
Stadt Bad Nenndorf							
Nr. Bezeichnung	Jahres- ergebnis 2014	Ansatz 2015	Ansatz 2016	Finanzplan 2017	Finanzplan 2018	Finanzplan 2019	
> 1.000 € Oberhalb der festgelegten Wertgrenze							
01.15.025 Invest.-Zuschuss Breitand- versorgung Riepen			-110.000,00				
2900 29. Aktivierbare Zuwendungen			-110.000,00				
01.16.021 Wlan Innenstadtbereich			-15.000,00				
2900 29. Aktivierbare Zuwendungen			-15.000,00				
<b>Summe</b>			<b>-125.000,00</b>				



## Haushalt 2016

<b>Produktbeschreibung 57.3.02 Anschlagssäulen, Plakattafeln und sonstige Werbeeinrichtungen</b>		
Stadt Bad Nenndorf		
<b>Produktbereich</b>	57.	Wirtschaft und Tourismus
<b>Produktgruppe</b>	57.3	Allgemeine Einrichtungen und Unternehmen
<b>Produkt</b>	57.3.02	Anschlagssäulen, Plakattafeln und sonstige Werbeeinrichtungen
<b>Kurzbeschreibung</b>		
Gestattung gegen Entgelt zum Aufstellen von verschiedenen Werbeanlagen auf gemeindeeigenen Grundstücken. Anschaffung und Unterhaltung von Plakattafeln.		
<b>Rechtsgrundlage</b>		
Ratsbeschluss, freiwillige Aufgabe, Gestattungsverträge		
<b>Zielgruppen</b>		
Einwohner/innen Touristen		
<b>Leistungen</b>		

## Haushalt 2016

Teilergebnis 57.3.02 Anschlagsäulen, Plakattafeln und sonstige Werbeeinrichtungen							
Stadt Bad Nenndorf							
Nr.	Bezeichnung	Ergebnis 2014	Ansatz 2015	Ansatz 2016	Plan 2017	Plan 2018	Plan 2019
	<b>Ordentliche Erträge</b>						
01	Steuern und ähnliche Abgaben						
02	Zuwendungen und allgemeine Umlagen (außer für Investitionstätigkeit)						
03	Auflösungserträge aus Sonderposten						
04	sonstige Transfererträge						
05	öffentlich-rechtliche Entgelte (außer Beitr. u. ähnl. Entg. für Inv.-tätigkeit)						
06	privatrechtliche Entgelte	-347,63	-1.000,00	-1.000,00	-1.000,00	-1.000,00	-1.000,00
07	Kostenerstattungen und Kostenumlagen						
08	Zinsen und ähnliche Finanzerträge						
09	aktivierte Eigenleistungen						
10	Bestandsveränderungen						
11	sonstige ordentliche Erträge						
<b>12</b>	<b>= Summe ordentliche Erträge</b>	<b>-347,63</b>	<b>-1.000,00</b>	<b>-1.000,00</b>	<b>-1.000,00</b>	<b>-1.000,00</b>	<b>-1.000,00</b>
	<b>Ordentliche Aufwendungen</b>						
13	Aufwendungen für aktives Personal						
14	Aufwendungen für Versorgung						
15	Aufwendungen für Sach- und Dienstleistungen	320,11	1.500,00	1.500,00	1.500,00	1.500,00	1.500,00
16	Abschreibungen						
17	Zinsen und ähnliche Aufwendungen						
18	Transferaufwendungen						
19	sonstige ordentliche Aufwendungen						
<b>20</b>	<b>= Summe ordentliche Aufwendungen</b>	<b>320,11</b>	<b>1.500,00</b>	<b>1.500,00</b>	<b>1.500,00</b>	<b>1.500,00</b>	<b>1.500,00</b>
<b>21</b>	<b>ordentliches Ergebnis (ordentliche Erträge abzüglich ordentliche Aufwendungen)</b>	<b>-27,52</b>	<b>500,00</b>	<b>500,00</b>	<b>500,00</b>	<b>500,00</b>	<b>500,00</b>
22	außerordentliche Erträge						
23	außerordentliche Aufwendungen						
<b>24</b>	<b>außerordentliches Ergebnis (außerord. Erträge abzüglich außerord. Aufwendungen)</b>						
<b>25</b>	<b>Jahresergebnis (Saldo aus dem ordentlichen und dem außerordentlichen Ergebnis)</b>	<b>-27,52</b>	<b>500,00</b>	<b>500,00</b>	<b>500,00</b>	<b>500,00</b>	<b>500,00</b>
26	Erträge aus internen Leistungsbeziehungen						
27	Aufwendungen aus internen Leistungsbeziehungen						
28	Saldo aus internen Leistungsbeziehungen						
<b>29</b>	<b>Ergebnis unt. Berücks. d. int. Leistungsbeziehungen</b>	<b>-27,52</b>	<b>500,00</b>	<b>500,00</b>	<b>500,00</b>	<b>500,00</b>	<b>500,00</b>

## Haushalt 2016

### Teilfinanzergebnis 57.3.02 Anschlagsäulen, Plakattafeln und sonstige Werbeeinrichtungen

Stadt Bad Nenndorf

Nr.	Bezeichnung	Ergebnis 2014	Ansatz 2015	Ansatz 2016	Plan 2017	Plan 2018	Plan 2019
	<b>Einzahlungen aus laufender Verwaltungstätigkeit</b>						
01	Steuern und ähnliche Abgaben						
02	Zuwendungen und allgemeine Umlagen (außer für Investitionstätigkeit)						
03	sonstige Transfereinzahlungen						
04	öffentlich-rechtliche Entgelte (außer Beitr. u. ähnl. Entg. für Inv.-tätigkeit)						
05	privatrechtliche Entgelte (außer für Investitionstätigkeit)	347,63	1.000,00	1.000,00	1.000,00	1.000,00	1.000,00
06	Kostenerstattungen und Kostenumlagen (außer für Investitionstätigkeit)						
07	Zinsen und ähnliche Einzahlungen						
08	Einz. a. d. Veräußerung geringwert. VermGG						
09	sonstige haushaltswirksame Einzahlungen						
<b>10</b>	<b>= Summe d. Einz. aus lfd. Verwaltungstätigkeit</b>	<b>347,63</b>	<b>1.000,00</b>	<b>1.000,00</b>	<b>1.000,00</b>	<b>1.000,00</b>	<b>1.000,00</b>
	<b>Auszahlungen aus laufender Verwaltungstätigkeit</b>						
11	Auszahlungen für aktives Personal						
12	Auszahlungen für Versorgung						
13	Auszahlungen für Sach- und Dienstleistungen	-320,11	-1.500,00	-1.500,00	-1.500,00	-1.500,00	-1.500,00
14	Zinsen und ähnliche Auszahlungen						
15	Transferauszahlungen (außer für Investitionstätigkeit)						
16	sonstige haushaltswirksame Auszahlungen						
<b>17</b>	<b>= Summe d. Ausz. aus lfd. Verwaltungstätigkeit</b>	<b>-320,11</b>	<b>-1.500,00</b>	<b>-1.500,00</b>	<b>-1.500,00</b>	<b>-1.500,00</b>	<b>-1.500,00</b>
<b>18</b>	<b>Saldo aus lfd. Verwaltungstätigkeit (S. Einz. abz. S. Ausz. aus lfd. Verw.tät.)</b>	<b>27,52</b>	<b>-500,00</b>	<b>-500,00</b>	<b>-500,00</b>	<b>-500,00</b>	<b>-500,00</b>
	<b>Einzahlungen für Investitionstätigkeit</b>						
19	Zuwendungen für Investitionstätigkeit						
20	Beiträge u.ä. Entgelte für Investitionstätigk.						
21	Veräußerung von Sachvermögen						
22	Veräußerung von Finanzvermögensanlagen						
23	sonstige Investitionstätigkeit						
<b>24</b>	<b>= Summe d. Einz. für Investitionstätigkeit</b>						
	<b>Auszahlungen für Investitionstätigkeit</b>						
25	Erwerb von Grundstücken und						

## Haushalt 2016

Teilfinanzergebnis 57.3.02 Anschlagsäulen, Plakattafeln und sonstige Werbeeinrichtungen							
Stadt Bad Nenndorf							
Nr.	Bezeichnung	Ergebnis 2014	Ansatz 2015	Ansatz 2016	Plan 2017	Plan 2018	Plan 2019
	Gebäuden						
26	Baumaßnahmen						
27	Erwerb von beweglichem Sachvermögen			-2.000,00			
28	Erwerb von Finanzvermögensanlagen						
29	Aktivierbare Zuwendungen						
30	sonstige Investitionstätigkeit						
<b>31</b>	<b>= Summe d. Ausz. für Investitionstätigkeit</b>			<b>-2.000,00</b>			
<b>32</b>	<b>Saldo aus Investitionstätigkeit (S. Einz. abz. S. Ausz. aus lfd. Inv.-tät.)</b>			<b>-2.000,00</b>			
<b>33</b>	<b>Finanzmittel-Überschuss/-Fehlbetrag (Summe 18 und 32)</b>	<b>27,52</b>	<b>-500,00</b>	<b>-2.500,00</b>	<b>-500,00</b>	<b>-500,00</b>	<b>-500,00</b>
	<b>Ein-, Auszahlungen aus Finanzierungstätigkeit</b>						
34	Einz.; Aufn. v. Kred. u. inneren Darl.						
35	Ausz.; Tilg. v. Kred. u. Rückz. v. inn. Darl.						
<b>36</b>	<b>Saldo aus Finanzierungstätigkeit</b>						
<b>37</b>	<b>Finanzmittelveränderung (Summe 33 und 36)</b>	<b>27,52</b>	<b>-500,00</b>	<b>-2.500,00</b>	<b>-500,00</b>	<b>-500,00</b>	<b>-500,00</b>



## Haushalt 2016

Investitionen Produkt 57.3.02 Anschlagsäulen, Plakattafeln und sonstige Werbeeinrichtungen							
Stadt Bad Nenndorf							
Nr. Bezeichnung	Jahres- ergebnis 2014	Ansatz 2015	Ansatz 2016	Finanzplan 2017	Finanzplan 2018	Finanzplan 2019	
> 1.000 € Oberhalb der festgelegten Wertgrenze							
01.16.002 Sonderposten Schaukästen und Ortspläne			-2.000,00				
2700 27. Erwerb von beweglichem Sachvermögen			-2.000,00				
<b>Summe</b>			<b>-2.000,00</b>				



## Haushalt 2016

<b>Produktbeschreibung 57.5.02 Förderung BgA Kurbetriebe und der Kur- und Tourismus GmbH</b>		
Stadt Bad Nenndorf		
<b>Produktbereich</b>	57.	Wirtschaft und Tourismus
<b>Produktgruppe</b>	57.5	Tourismus
<b>Produkt</b>	57.5.02	Förderung BgA Kurbetriebe und der Kur- und Tourismus GmbH
<b>Kurzbeschreibung</b>		
Erhebung von Fremdenverkehrsbeiträgen sowie Leistungen als Verlustausgleich an den BgA "Kurbetriebe".		
<b>Rechtsgrundlage</b>		
Ratsbeschluss, NKomVG, NKAG, Fremdenverkehrsbeitragssatzung		
<b>Zielgruppen</b>		
Selbstständig tätige Personen, die der Fremdenverkehrsbeitragspflicht unterliegen. Einwohner/innen Touristen		
<b>Leistungen</b>		
Fremdenverkehrsbeiträge Verlustausgleich BgA Zuschuss für Veranstaltungen KurT		

## Haushalt 2016

Teilergebnis 57.5.02 Förderung BgA Kurbetriebe und der Kur- und Tourismus GmbH							
Stadt Bad Nenndorf							
Nr.	Bezeichnung	Ergebnis 2014	Ansatz 2015	Ansatz 2016	Plan 2017	Plan 2018	Plan 2019
	<b>Ordentliche Erträge</b>						
01	Steuern und ähnliche Abgaben						
02	Zuwendungen und allgemeine Umlagen (außer für Investitionstätigkeit)						
03	Auflösungserträge aus Sonderposten						
04	sonstige Transfererträge						
05	öffentlich-rechtliche Entgelte (außer Beitr. u. ähnl. Entg. für Inv.-tätigkeit)						
06	privatrechtliche Entgelte						
07	Kostenerstattungen und Kostenumlagen						
08	Zinsen und ähnliche Finanzerträge						
09	aktivierte Eigenleistungen						
10	Bestandsveränderungen						
11	sonstige ordentliche Erträge						
<b>12</b>	<b>= Summe ordentliche Erträge</b>						
	<b>Ordentliche Aufwendungen</b>						
13	Aufwendungen für aktives Personal						
14	Aufwendungen für Versorgung						
15	Aufwendungen für Sach- und Dienstleistungen						
16	Abschreibungen						
17	Zinsen und ähnliche Aufwendungen						
18	Transferaufwendungen	569.500,00	562.500,00	461.700,00	392.400,00	325.500,00	223.400,00
19	sonstige ordentliche Aufwendungen						
<b>20</b>	<b>= Summe ordentliche Aufwendungen</b>	<b>569.500,00</b>	<b>562.500,00</b>	<b>461.700,00</b>	<b>392.400,00</b>	<b>325.500,00</b>	<b>223.400,00</b>
<b>21</b>	<b>ordentliches Ergebnis (ordentliche Erträge abzüglich ordentliche Aufwendungen)</b>	<b>569.500,00</b>	<b>562.500,00</b>	<b>461.700,00</b>	<b>392.400,00</b>	<b>325.500,00</b>	<b>223.400,00</b>
22	außerordentliche Erträge						
23	außerordentliche Aufwendungen						
<b>24</b>	<b>außerordentliches Ergebnis (außerord. Erträge abzüglich außerord. Aufwendungen)</b>						
<b>25</b>	<b>Jahresergebnis (Saldo aus dem ordentlichen und dem außerordentlichen Ergebnis)</b>	<b>569.500,00</b>	<b>562.500,00</b>	<b>461.700,00</b>	<b>392.400,00</b>	<b>325.500,00</b>	<b>223.400,00</b>
26	Erträge aus internen Leistungsbeziehungen						
27	Aufwendungen aus internen Leistungsbeziehungen						
28	Saldo aus internen Leistungsbeziehungen						
<b>29</b>	<b>Ergebnis unt. Berücks. d. int. Leistungsbeziehungen</b>	<b>569.500,00</b>	<b>562.500,00</b>	<b>461.700,00</b>	<b>392.400,00</b>	<b>325.500,00</b>	<b>223.400,00</b>

## Haushalt 2016

Teilfinanzergebnis 57.5.02 Förderung BgA Kurbetriebe und der Kur- und Tourismus GmbH							
Stadt Bad Nenndorf							
Nr.	Bezeichnung	Ergebnis 2014	Ansatz 2015	Ansatz 2016	Plan 2017	Plan 2018	Plan 2019
	<b>Einzahlungen aus laufender Verwaltungstätigkeit</b>						
01	Steuern und ähnliche Abgaben						
02	Zuwendungen und allgemeine Umlagen (außer für Investitionstätigkeit)						
03	sonstige Transfereinzahlungen						
04	öffentlich-rechtliche Entgelte (außer Beitr. u. ähnl. Entg. für Inv.-tätigkeit)						
05	privatrechtliche Entgelte (außer für Investitionstätigkeit)						
06	Kostenerstattungen und Kostenumlagen (außer für Investitionstätigkeit)						
07	Zinsen und ähnliche Einzahlungen						
08	Einz. a. d. Veräußerung geringwert. VermGG						
09	sonstige haushaltswirksame Einzahlungen						
<b>10</b>	<b>= Summe d. Einz. aus lfd. Verwaltungstätigkeit</b>						
	<b>Auszahlungen aus laufender Verwaltungstätigkeit</b>						
11	Auszahlungen für aktives Personal						
12	Auszahlungen für Versorgung						
13	Auszahlungen für Sach- und Dienstleistungen						
14	Zinsen und ähnliche Auszahlungen						
15	Transferauszahlungen (außer für Investitionstätigkeit)	-569.500,00	-562.500,00	-461.700,00	-392.400,00	-325.500,00	-223.400,00
16	sonstige haushaltswirksame Auszahlungen						
<b>17</b>	<b>= Summe d. Ausz. aus lfd. Verwaltungstätigkeit</b>	<b>-569.500,00</b>	<b>-562.500,00</b>	<b>-461.700,00</b>	<b>-392.400,00</b>	<b>-325.500,00</b>	<b>-223.400,00</b>
<b>18</b>	<b>Saldo aus lfd. Verwaltungstätigkeit (S. Einz. abz. S. Ausz. aus lfd. Verw.tät.)</b>	<b>-569.500,00</b>	<b>-562.500,00</b>	<b>-461.700,00</b>	<b>-392.400,00</b>	<b>-325.500,00</b>	<b>-223.400,00</b>
	<b>Einzahlungen für Investitionstätigkeit</b>						
19	Zuwendungen für Investitionstätigkeit						
20	Beiträge u.ä. Entgelte für Investitionstätigk.						
21	Veräußerung von Sachvermögen						
22	Veräußerung von Finanzvermögensanlagen						
23	sonstige Investitionstätigkeit						
<b>24</b>	<b>= Summe d. Einz. für Investitionstätigkeit</b>						
	<b>Auszahlungen für Investitionstätigkeit</b>						
25	Erwerb von Grundstücken und						

## Haushalt 2016

Teilfinanzergebnis 57.5.02 Förderung BgA Kurbetriebe und der Kur- und Tourismus GmbH							
Stadt Bad Nenndorf							
Nr.	Bezeichnung	Ergebnis 2014	Ansatz 2015	Ansatz 2016	Plan 2017	Plan 2018	Plan 2019
	Gebäuden						
26	Baumaßnahmen						
27	Erwerb von beweglichem Sachvermögen						
28	Erwerb von Finanzvermögensanlagen						
29	Aktivierbare Zuwendungen			-143.900,00			
30	sonstige Investitionstätigkeit						
<b>31</b>	<b>= Summe d. Ausz. für Investitionstätigkeit</b>			<b>-143.900,00</b>			
<b>32</b>	<b>Saldo aus Investitionstätigkeit (S. Einz. abz. S. Ausz. aus lfd. Inv.-tät.)</b>			<b>-143.900,00</b>			
<b>33</b>	<b>Finanzmittel-Überschuss/-Fehlbetrag (Summe 18 und 32)</b>	<b>-569.500,00</b>	<b>-562.500,00</b>	<b>-605.600,00</b>	<b>-392.400,00</b>	<b>-325.500,00</b>	<b>-223.400,00</b>
	<b>Ein-, Auszahlungen aus Finanzierungstätigkeit</b>						
34	Einz.; Aufn. v. Kred. u. inneren Darl.						
35	Ausz.; Tilg. v. Kred. u. Rückz. v. inn. Darl.						
<b>36</b>	<b>Saldo aus Finanzierungstätigkeit</b>						
<b>37</b>	<b>Finanzmittelveränderung (Summe 33 und 36)</b>	<b>-569.500,00</b>	<b>-562.500,00</b>	<b>-605.600,00</b>	<b>-392.400,00</b>	<b>-325.500,00</b>	<b>-223.400,00</b>

## Haushalt 2016

### Investitionen Produkt 57.5.02 Förderung BgA Kurbetriebe und der Kur- und Tourismus GmbH

Stadt Bad Nenndorf

Nr. Bezeichnung	Jahres- ergebnis 2014	Ansatz 2015	Ansatz 2016	Finanzplan 2017	Finanzplan 2018	Finanzplan 2019	
<b>&gt; 1.000 € Oberhalb der festgelegten Wertgrenze</b>							
01.16.018 Investitionszuschuss BgA			-143.900,00				
2900 29. Aktivierbare Zuwendungen			-143.900,00				
<b>Summe</b>			<b>-143.900,00</b>				





## Haushalt 2016

<b>Produktbeschreibung 57.5.03 Allgemeine Förderung des Fremdenverkehrs</b>		
Stadt Bad Nenndorf		
<b>Produktbereich</b>	57.	Wirtschaft und Tourismus
<b>Produktgruppe</b>	57.5	Tourismus
<b>Produkt</b>	57.5.03	Allgemeine Förderung des Fremdenverkehrs
<b>Kurzbeschreibung</b>		
Förderung von Maßnahmen, die dem Fremdenverkehr dienen.		
<b>Rechtsgrundlage</b>		
Ratsbeschluss, freiwillige Aufgabe		
<b>Zielgruppen</b>		
Einwohner/innen		
Touristen		
<b>Leistungen</b>		
Kosten für das Genehmigungsverfahren staatlich anerkannter Kurort		
Weihnachtsbeleuchtung		
Beitrag an Heilbäderverband Niedersachsen e.V.		

## Haushalt 2016

Teilergebnis 57.5.03 Allgemeine Förderung des Fremdenverkehrs							
Stadt Bad Nenndorf							
Nr.	Bezeichnung	Ergebnis 2014	Ansatz 2015	Ansatz 2016	Plan 2017	Plan 2018	Plan 2019
	<b>Ordentliche Erträge</b>						
01	Steuern und ähnliche Abgaben						
02	Zuwendungen und allgemeine Umlagen (außer für Investitionstätigkeit)						
03	Auflösungserträge aus Sonderposten						
04	sonstige Transfererträge						
05	öffentlich-rechtliche Entgelte (außer Beitr. u. ähnl. Entg. für Inv.-tätigkeit)						
06	privatrechtliche Entgelte						
07	Kostenerstattungen und Kostenumlagen	-2.660,27	-2.700,00	-2.700,00	-2.700,00	-2.700,00	-2.700,00
08	Zinsen und ähnliche Finanzerträge						
09	aktivierte Eigenleistungen						
10	Bestandsveränderungen						
11	sonstige ordentliche Erträge						
<b>12</b>	<b>= Summe ordentliche Erträge</b>	<b>-2.660,27</b>	<b>-2.700,00</b>	<b>-2.700,00</b>	<b>-2.700,00</b>	<b>-2.700,00</b>	<b>-2.700,00</b>
	<b>Ordentliche Aufwendungen</b>						
13	Aufwendungen für aktives Personal						
14	Aufwendungen für Versorgung						
15	Aufwendungen für Sach- und Dienstleistungen	2.461,20	4.300,00	3.500,00	3.500,00	3.500,00	3.500,00
16	Abschreibungen						
17	Zinsen und ähnliche Aufwendungen						
18	Transferaufwendungen	8.007,39	8.200,00	5.400,00	5.400,00	5.400,00	5.400,00
19	sonstige ordentliche Aufwendungen	8.921,81	11.200,00	9.000,00	9.000,00	9.000,00	9.000,00
<b>20</b>	<b>= Summe ordentliche Aufwendungen</b>	<b>19.390,40</b>	<b>23.700,00</b>	<b>17.900,00</b>	<b>17.900,00</b>	<b>17.900,00</b>	<b>17.900,00</b>
<b>21</b>	<b>ordentliches Ergebnis (ordentliche Erträge abzüglich ordentliche Aufwendungen)</b>	<b>16.730,13</b>	<b>21.000,00</b>	<b>15.200,00</b>	<b>15.200,00</b>	<b>15.200,00</b>	<b>15.200,00</b>
22	außerordentliche Erträge						
23	außerordentliche Aufwendungen						
<b>24</b>	<b>außerordentliches Ergebnis (außerord. Erträge abzüglich außerord. Aufwendungen)</b>						
<b>25</b>	<b>Jahresergebnis (Saldo aus dem ordentlichen und dem außerordentlichen Ergebnis)</b>	<b>16.730,13</b>	<b>21.000,00</b>	<b>15.200,00</b>	<b>15.200,00</b>	<b>15.200,00</b>	<b>15.200,00</b>
26	Erträge aus internen Leistungsbeziehungen						
27	Aufwendungen aus internen Leistungsbeziehungen						
28	Saldo aus internen Leistungsbeziehungen						
<b>29</b>	<b>Ergebnis unt. Berücks. d. int. Leistungsbeziehungen</b>	<b>16.730,13</b>	<b>21.000,00</b>	<b>15.200,00</b>	<b>15.200,00</b>	<b>15.200,00</b>	<b>15.200,00</b>

## Haushalt 2016

Teilfinanzergebnis 57.5.03 Allgemeine Förderung des Fremdenverkehrs							
Stadt Bad Nenndorf							
Nr.	Bezeichnung	Ergebnis 2014	Ansatz 2015	Ansatz 2016	Plan 2017	Plan 2018	Plan 2019
	<b>Einzahlungen aus laufender Verwaltungstätigkeit</b>						
01	Steuern und ähnliche Abgaben						
02	Zuwendungen und allgemeine Umlagen (außer für Investitionstätigkeit)						
03	sonstige Transfereinzahlungen						
04	öffentlich-rechtliche Entgelte (außer Beitr. u. ähnl. Entg. für Inv.-tätigkeit)						
05	privatrechtliche Entgelte (außer für Investitionstätigkeit)						
06	Kostenerstattungen und Kostenumlagen (außer für Investitionstätigkeit)	2.660,27	2.700,00	2.700,00	2.700,00	2.700,00	2.700,00
07	Zinsen und ähnliche Einzahlungen						
08	Einz. a. d. Veräußerung geringwert. VermGG						
09	sonstige haushaltswirksame Einzahlungen						
<b>10</b>	<b>= Summe d. Einz. aus lfd. Verwaltungstätigkeit</b>	<b>2.660,27</b>	<b>2.700,00</b>	<b>2.700,00</b>	<b>2.700,00</b>	<b>2.700,00</b>	<b>2.700,00</b>
	<b>Auszahlungen aus laufender Verwaltungstätigkeit</b>						
11	Auszahlungen für aktives Personal						
12	Auszahlungen für Versorgung						
13	Auszahlungen für Sach- und Dienstleistungen	-2.461,20	-4.300,00	-3.500,00	-3.500,00	-3.500,00	-3.500,00
14	Zinsen und ähnliche Auszahlungen						
15	Transferauszahlungen (außer für Investitionstätigkeit)	-8.007,39	-8.200,00	-5.400,00	-5.400,00	-5.400,00	-5.400,00
16	sonstige haushaltswirksame Auszahlungen	-8.921,81	-11.200,00	-9.000,00	-9.000,00	-9.000,00	-9.000,00
<b>17</b>	<b>= Summe d. Ausz. aus lfd. Verwaltungstätigkeit</b>	<b>-19.390,40</b>	<b>-23.700,00</b>	<b>-17.900,00</b>	<b>-17.900,00</b>	<b>-17.900,00</b>	<b>-17.900,00</b>
<b>18</b>	<b>Saldo aus lfd. Verwaltungstätigkeit (S. Einz. abz. S. Ausz. aus lfd. Verw.tät.)</b>	<b>-16.730,13</b>	<b>-21.000,00</b>	<b>-15.200,00</b>	<b>-15.200,00</b>	<b>-15.200,00</b>	<b>-15.200,00</b>
	<b>Einzahlungen für Investitionstätigkeit</b>						
19	Zuwendungen für Investitionstätigkeit						
20	Beiträge u.ä. Entgelte für Investitionstätigk.						
21	Veräußerung von Sachvermögen						
22	Veräußerung von Finanzvermögensanlagen						
23	sonstige Investitionstätigkeit						
<b>24</b>	<b>= Summe d. Einz. für Investitionstätigkeit</b>						
	<b>Auszahlungen für Investitionstätigkeit</b>						
25	Erwerb von Grundstücken und						

## Haushalt 2016

Teilfinanzergebnis 57.5.03 Allgemeine Förderung des Fremdenverkehrs							
Stadt Bad Nenndorf							
Nr.	Bezeichnung	Ergebnis 2014	Ansatz 2015	Ansatz 2016	Plan 2017	Plan 2018	Plan 2019
	Gebäuden						
26	Baumaßnahmen	-34.797,19					
27	Erwerb von beweglichem Sachvermögen		-40.000,00	-40.000,00			
28	Erwerb von Finanzvermögensanlagen						
29	Aktivierbare Zuwendungen						
30	sonstige Investitionstätigkeit						
<b>31</b>	<b>= Summe d. Ausz. für Investitionstätigkeit</b>	<b>-34.797,19</b>	<b>-40.000,00</b>	<b>-40.000,00</b>			
<b>32</b>	<b>Saldo aus Investitionstätigkeit (S. Einz. abz. S. Ausz. aus lfd. Inv.-tät.)</b>	<b>-34.797,19</b>	<b>-40.000,00</b>	<b>-40.000,00</b>			
<b>33</b>	<b>Finanzmittel-Überschuss/-Fehlbetrag (Summe 18 und 32)</b>	<b>-51.527,32</b>	<b>-61.000,00</b>	<b>-55.200,00</b>	<b>-15.200,00</b>	<b>-15.200,00</b>	<b>-15.200,00</b>
	<b>Ein-, Auszahlungen aus Finanzierungstätigkeit</b>						
34	Einz.; Aufn. v. Kred. u. inneren Darl.						
35	Ausz.; Tilg. v. Kred. u. Rückz. v. inn. Darl.						
<b>36</b>	<b>Saldo aus Finanzierungstätigkeit</b>						
<b>37</b>	<b>Finanzmittelveränderung (Summe 33 und 36)</b>	<b>-51.527,32</b>	<b>-61.000,00</b>	<b>-55.200,00</b>	<b>-15.200,00</b>	<b>-15.200,00</b>	<b>-15.200,00</b>

## Haushalt 2016

Investitionen Produkt 57.5.03 Allgemeine Förderung des Fremdenverkehrs							
Stadt Bad Nenndorf							
Nr. Bezeichnung	Jahres- ergebnis 2014	Ansatz 2015	Ansatz 2016	Finanzplan 2017	Finanzplan 2018	Finanzplan 2019	
> 1.000 € Oberhalb der festgelegten Wertgrenze							
01.14.024 Weihnachtsbeleuchtung	-34.797,19						
2600 26. Baumaßnahmen	-34.797,19						
01.15.026 Weihnachtsbeleuchtung		-40.000,00	-40.000,00				
2700 27. Erwerb von beweglichem Sachvermögen		-40.000,00	-40.000,00				
<b>Summe</b>	<b>-34.797,19</b>	<b>-40.000,00</b>	<b>-40.000,00</b>				



## Haushalt 2016

<b>Produktbeschreibung 61.1.02 Gemeindesteuern, Steueranteile, Umlagen</b>		
Stadt Bad Nenndorf		
<b>Produktbereich</b>	61.	Allgemeine Finanzwirtschaft
<b>Produktgruppe</b>	61.1	Steuern, allgemeine Zuweisungen, allgemeine Umlagen
<b>Produkt</b>	61.1.02	Gemeindesteuern, Steueranteile, Umlagen
<b>Kurzbeschreibung</b>		
Grundsteuer A und B, Hundesteuer, Gewerbesteuer, Vergnügungssteuer. Gemeindeanteil an der Einkommensteuer und der Umsatzsteuer. Gewerbesteuerumlage. Kreisumlage. Samtgemeindeumlage.		
<b>Rechtsgrundlage</b>		
AO, GrStG, GewStG, NKAG, FAG, EStG, UStG, GG, Ratsbeschluss, Satzungen		
<b>Zielgruppen</b>		
Abgabepflichtige, Landkreis Schaumburg, Rat		
<b>Leistungen</b>		

## Haushalt 2016

Teilergebnis 61.1.02 Gemeindesteuern, Steueranteile, Umlagen							
Stadt Bad Nenndorf							
Nr.	Bezeichnung	Ergebnis 2014	Ansatz 2015	Ansatz 2016	Plan 2017	Plan 2018	Plan 2019
	<b>Ordentliche Erträge</b>						
01	Steuern und ähnliche Abgaben	-9.081.059,13	-9.039.000,00	-9.202.500,00	-9.408.500,00	-9.706.200,00	-10.053.000,00
02	Zuwendungen und allgemeine Umlagen (außer für Investitionstätigkeit)						
03	Auflösungserträge aus Sonderposten						
04	sonstige Transfererträge						
05	öffentlich-rechtliche Entgelte (außer Beitr. u. ähnl. Entg. für Inv.-tätigkeit)						
06	privatrechtliche Entgelte						
07	Kostenerstattungen und Kostenumlagen						
08	Zinsen und ähnliche Finanzerträge	-26.191,25	-3.000,00	-3.000,00	-3.000,00	-3.000,00	-3.000,00
09	aktivierte Eigenleistungen						
10	Bestandsveränderungen						
11	sonstige ordentliche Erträge	-2.028,00					
<b>12</b>	<b>= Summe ordentliche Erträge</b>	<b>-9.109.278,38</b>	<b>-9.042.000,00</b>	<b>-9.205.500,00</b>	<b>-9.411.500,00</b>	<b>-9.709.200,00</b>	<b>-10.056.000,00</b>
	<b>Ordentliche Aufwendungen</b>						
13	Aufwendungen für aktives Personal						
14	Aufwendungen für Versorgung						
15	Aufwendungen für Sach- und Dienstleistungen						
16	Abschreibungen	43.678,17					
17	Zinsen und ähnliche Aufwendungen	2.043,25	21.000,00	21.000,00	21.000,00	21.000,00	21.000,00
18	Transferaufwendungen	6.760.603,00	6.749.200,00	7.011.600,00	7.087.000,00	7.250.000,00	7.394.500,00
19	sonstige ordentliche Aufwendungen						
<b>20</b>	<b>= Summe ordentliche Aufwendungen</b>	<b>6.806.324,42</b>	<b>6.770.200,00</b>	<b>7.032.600,00</b>	<b>7.108.000,00</b>	<b>7.271.000,00</b>	<b>7.415.500,00</b>
<b>21</b>	<b>ordentliches Ergebnis (ordentliche Erträge abzüglich ordentliche Aufwendungen)</b>	<b>-2.302.953,96</b>	<b>-2.271.800,00</b>	<b>-2.172.900,00</b>	<b>-2.303.500,00</b>	<b>-2.438.200,00</b>	<b>-2.640.500,00</b>
22	außerordentliche Erträge						
23	außerordentliche Aufwendungen						
<b>24</b>	<b>außerordentliches Ergebnis (außerord. Erträge abzüglich außerord. Aufwendungen)</b>						
<b>25</b>	<b>Jahresergebnis (Saldo aus dem ordentlichen und dem außerordentlichen Ergebnis)</b>	<b>-2.302.953,96</b>	<b>-2.271.800,00</b>	<b>-2.172.900,00</b>	<b>-2.303.500,00</b>	<b>-2.438.200,00</b>	<b>-2.640.500,00</b>
26	Erträge aus internen Leistungsbeziehungen						
27	Aufwendungen aus internen Leistungsbeziehungen						
28	Saldo aus internen Leistungsbeziehungen						
<b>29</b>	<b>Ergebnis unt. Berücks. d. int. Leistungsbeziehungen</b>	<b>-2.302.953,96</b>	<b>-2.271.800,00</b>	<b>-2.172.900,00</b>	<b>-2.303.500,00</b>	<b>-2.438.200,00</b>	<b>-2.640.500,00</b>



## Haushalt 2016

Teilfinanzergebnis 61.1.02 Gemeindesteuern, Steueranteile, Umlagen							
Stadt Bad Nenndorf							
Nr.	Bezeichnung	Ergebnis 2014	Ansatz 2015	Ansatz 2016	Plan 2017	Plan 2018	Plan 2019
	<b>Einzahlungen aus laufender Verwaltungstätigkeit</b>						
01	Steuern und ähnliche Abgaben	9.075.807,08	9.039.000,00	9.202.500,00	9.408.500,00	9.706.200,00	10.053.000,00
02	Zuwendungen und allgemeine Umlagen (außer für Investitionstätigkeit)						
03	sonstige Transfereinzahlungen						
04	öffentlich-rechtliche Entgelte (außer Beitr. u. ähnl. Entg. für Inv.-tätigkeit)						
05	privatrechtliche Entgelte (außer für Investitionstätigkeit)						
06	Kostenerstattungen und Kostenumlagen (außer für Investitionstätigkeit)						
07	Zinsen und ähnliche Einzahlungen	24.135,25	3.000,00	3.000,00	3.000,00	3.000,00	3.000,00
08	Einz. a. d. Veräußerung geringwert. VermGG						
09	sonstige haushaltswirksame Einzahlungen						
<b>10</b>	<b>= Summe d. Einz. aus lfd. Verwaltungstätigkeit</b>	<b>9.099.942,33</b>	<b>9.042.000,00</b>	<b>9.205.500,00</b>	<b>9.411.500,00</b>	<b>9.709.200,00</b>	<b>10.056.000,00</b>
	<b>Auszahlungen aus laufender Verwaltungstätigkeit</b>						
11	Auszahlungen für aktives Personal						
12	Auszahlungen für Versorgung						
13	Auszahlungen für Sach- und Dienstleistungen						
14	Zinsen und ähnliche Auszahlungen	-2.043,25	-21.000,00	-21.000,00	-21.000,00	-21.000,00	-21.000,00
15	Transferauszahlungen (außer für Investitionstätigkeit)	-6.760.603,00	-6.749.200,00	-7.011.600,00	-7.087.000,00	-7.250.000,00	-7.394.500,00
16	sonstige haushaltswirksame Auszahlungen						
<b>17</b>	<b>= Summe d. Ausz. aus lfd. Verwaltungstätigkeit</b>	<b>-6.762.646,25</b>	<b>-6.770.200,00</b>	<b>-7.032.600,00</b>	<b>-7.108.000,00</b>	<b>-7.271.000,00</b>	<b>-7.415.500,00</b>
<b>18</b>	<b>Saldo aus lfd. Verwaltungstätigkeit (S. Einz. abz. S. Ausz. aus lfd. Verw.tät.)</b>	<b>2.337.296,08</b>	<b>2.271.800,00</b>	<b>2.172.900,00</b>	<b>2.303.500,00</b>	<b>2.438.200,00</b>	<b>2.640.500,00</b>
	<b>Einzahlungen für Investitionstätigkeit</b>						
19	Zuwendungen für Investitionstätigkeit						
20	Beiträge u.ä. Entgelte für Investitionstätigk.						
21	Veräußerung von Sachvermögen						
22	Veräußerung von Finanzvermögensanlagen						
23	sonstige Investitionstätigkeit						
<b>24</b>	<b>= Summe d. Einz. für Investitionstätigkeit</b>						
	<b>Auszahlungen für Investitionstätigkeit</b>						
25	Erwerb von Grundstücken und						

## Haushalt 2016

Teilfinanzergebnis 61.1.02 Gemeindesteuern, Steueranteile, Umlagen							
Stadt Bad Nenndorf							
Nr.	Bezeichnung	Ergebnis 2014	Ansatz 2015	Ansatz 2016	Plan 2017	Plan 2018	Plan 2019
	Gebäuden						
26	Baumaßnahmen						
27	Erwerb von beweglichem Sachvermögen						
28	Erwerb von Finanzvermögensanlagen						
29	Aktivierbare Zuwendungen						
30	sonstige Investitionstätigkeit						
<b>31</b>	<b>= Summe d. Ausz. für Investitionstätigkeit</b>						
<b>32</b>	<b>Saldo aus Investitionstätigkeit (S. Einz. abz. S. Ausz. aus lfd. Inv.-tät.)</b>						
<b>33</b>	<b>Finanzmittel-Überschuss/-Fehlbetrag (Summe 18 und 32)</b>	<b>2.337.296,08</b>	<b>2.271.800,00</b>	<b>2.172.900,00</b>	<b>2.303.500,00</b>	<b>2.438.200,00</b>	<b>2.640.500,00</b>
	<b>Ein-, Auszahlungen aus Finanzierungstätigkeit</b>						
34	Einz.; Aufn. v. Kred. u. inneren Darl.						
35	Ausz.; Tilg. v. Kred. u. Rückz. v. inn. Darl.						
<b>36</b>	<b>Saldo aus Finanzierungstätigkeit</b>						
<b>37</b>	<b>Finanzmittelveränderung (Summe 33 und 36)</b>	<b>2.337.296,08</b>	<b>2.271.800,00</b>	<b>2.172.900,00</b>	<b>2.303.500,00</b>	<b>2.438.200,00</b>	<b>2.640.500,00</b>

## Haushalt 2016

<b>Produktbeschreibung 61.2.01 Kredite</b>		
Stadt Bad Nenndorf		
<b>Produktbereich</b>	61.	Allgemeine Finanzwirtschaft
<b>Produktgruppe</b>	61.2	Sonstige allgemeine Finanzwirtschaft
<b>Produkt</b>	61.2.01	Kredite
<b>Kurzbeschreibung</b>		
Kredite, Kreditbeschaffungskosten, Zinsen für Kredite. Schuldendienst.		
<b>Rechtsgrundlage</b>		
GemHKVO, NKomVG, Kreditrichtlinien, Haushaltssatzung, Ratsbeschluss		
<b>Zielgruppen</b>		
Rat, Kreditinstitute, Produktverantwortliche.		
<b>Leistungen</b>		
Zinsaufwendungen Schuldendienst		

## Haushalt 2016

Teilergebnis 61.2.01 Kredite							
Stadt Bad Nenndorf							
Nr.	Bezeichnung	Ergebnis 2014	Ansatz 2015	Ansatz 2016	Plan 2017	Plan 2018	Plan 2019
	<b>Ordentliche Erträge</b>						
01	Steuern und ähnliche Abgaben						
02	Zuwendungen und allgemeine Umlagen (außer für Investitionstätigkeit)						
03	Auflösungserträge aus Sonderposten						
04	sonstige Transfererträge						
05	öffentlich-rechtliche Entgelte (außer Beitr. u. ähnl. Entg. für Inv.-tätigkeit)						
06	privatrechtliche Entgelte						
07	Kostenerstattungen und Kostenumlagen						
08	Zinsen und ähnliche Finanzerträge						
09	aktivierte Eigenleistungen						
10	Bestandsveränderungen						
11	sonstige ordentliche Erträge						
<b>12</b>	<b>= Summe ordentliche Erträge</b>						
	<b>Ordentliche Aufwendungen</b>						
13	Aufwendungen für aktives Personal						
14	Aufwendungen für Versorgung						
15	Aufwendungen für Sach- und Dienstleistungen						
16	Abschreibungen						
17	Zinsen und ähnliche Aufwendungen	25.154,41	48.500,00	47.900,00	79.700,00	78.800,00	78.300,00
18	Transferaufwendungen						
19	sonstige ordentliche Aufwendungen						
<b>20</b>	<b>= Summe ordentliche Aufwendungen</b>	<b>25.154,41</b>	<b>48.500,00</b>	<b>47.900,00</b>	<b>79.700,00</b>	<b>78.800,00</b>	<b>78.300,00</b>
<b>21</b>	<b>ordentliches Ergebnis (ordentliche Erträge abzüglich ordentliche Aufwendungen)</b>	<b>25.154,41</b>	<b>48.500,00</b>	<b>47.900,00</b>	<b>79.700,00</b>	<b>78.800,00</b>	<b>78.300,00</b>
22	außerordentliche Erträge						
23	außerordentliche Aufwendungen						
<b>24</b>	<b>außerordentliches Ergebnis (außerord. Erträge abzüglich außerord. Aufwendungen)</b>						
<b>25</b>	<b>Jahresergebnis (Saldo aus dem ordentlichen und dem außerordentlichen Ergebnis)</b>	<b>25.154,41</b>	<b>48.500,00</b>	<b>47.900,00</b>	<b>79.700,00</b>	<b>78.800,00</b>	<b>78.300,00</b>
26	Erträge aus internen Leistungsbeziehungen						
27	Aufwendungen aus internen Leistungsbeziehungen						
28	Saldo aus internen Leistungsbeziehungen						
<b>29</b>	<b>Ergebnis unt. Berücks. d. int. Leistungsbeziehungen</b>	<b>25.154,41</b>	<b>48.500,00</b>	<b>47.900,00</b>	<b>79.700,00</b>	<b>78.800,00</b>	<b>78.300,00</b>

## Haushalt 2016

Teilfinanzergebnis 61.2.01 Kredite							
Stadt Bad Nenndorf							
Nr.	Bezeichnung	Ergebnis 2014	Ansatz 2015	Ansatz 2016	Plan 2017	Plan 2018	Plan 2019
	<b>Einzahlungen aus laufender Verwaltungstätigkeit</b>						
01	Steuern und ähnliche Abgaben						
02	Zuwendungen und allgemeine Umlagen (außer für Investitionstätigkeit)						
03	sonstige Transfereinzahlungen						
04	öffentlich-rechtliche Entgelte (außer Beitr. u. ähnl. Entg. für Inv.-tätigkeit)						
05	privatrechtliche Entgelte (außer für Investitionstätigkeit)						
06	Kostenerstattungen und Kostenumlagen (außer für Investitionstätigkeit)						
07	Zinsen und ähnliche Einzahlungen						
08	Einz. a. d. Veräußerung geringwert. VermGG						
09	sonstige haushaltswirksame Einzahlungen						
<b>10</b>	<b>= Summe d. Einz. aus lfd. Verwaltungstätigkeit</b>						
	<b>Auszahlungen aus laufender Verwaltungstätigkeit</b>						
11	Auszahlungen für aktives Personal						
12	Auszahlungen für Versorgung						
13	Auszahlungen für Sach- und Dienstleistungen						
14	Zinsen und ähnliche Auszahlungen	-25.154,41	-48.500,00	-47.900,00	-79.700,00	-78.800,00	-78.300,00
15	Transferauszahlungen (außer für Investitionstätigkeit)						
16	sonstige haushaltswirksame Auszahlungen						
<b>17</b>	<b>= Summe d. Ausz. aus lfd. Verwaltungstätigkeit</b>	<b>-25.154,41</b>	<b>-48.500,00</b>	<b>-47.900,00</b>	<b>-79.700,00</b>	<b>-78.800,00</b>	<b>-78.300,00</b>
<b>18</b>	<b>Saldo aus lfd. Verwaltungstätigkeit (S. Einz. abz. S. Ausz. aus lfd. Verw.tät.)</b>	<b>-25.154,41</b>	<b>-48.500,00</b>	<b>-47.900,00</b>	<b>-79.700,00</b>	<b>-78.800,00</b>	<b>-78.300,00</b>
	<b>Einzahlungen für Investitionstätigkeit</b>						
19	Zuwendungen für Investitionstätigkeit						
20	Beiträge u.ä. Entgelte für Investitionstätigk.						
21	Veräußerung von Sachvermögen						
22	Veräußerung von Finanzvermögensanlagen	184.480,25	106.800,00	61.500,00	7.200,00		
23	sonstige Investitionstätigkeit						
<b>24</b>	<b>= Summe d. Einz. für Investitionstätigkeit</b>	<b>184.480,25</b>	<b>106.800,00</b>	<b>61.500,00</b>	<b>7.200,00</b>		
	<b>Auszahlungen für Investitionstätigkeit</b>						
25	Erwerb von Grundstücken und						

## Haushalt 2016

Teilfinanzergebnis 61.2.01 Kredite							
Stadt Bad Nenndorf							
Nr.	Bezeichnung	Ergebnis 2014	Ansatz 2015	Ansatz 2016	Plan 2017	Plan 2018	Plan 2019
	Gebäuden						
26	Baumaßnahmen						
27	Erwerb von beweglichem Sachvermögen						
28	Erwerb von Finanzvermögensanlagen						
29	Aktivierbare Zuwendungen						
30	sonstige Investitionstätigkeit						
<b>31</b>	<b>= Summe d. Ausz. für Investitionstätigkeit</b>						
<b>32</b>	<b>Saldo aus Investitionstätigkeit (S. Einz. abz. S. Ausz. aus lfd. Inv.-tät.)</b>	<b>184.480,25</b>	<b>106.800,00</b>	<b>61.500,00</b>	<b>7.200,00</b>		
<b>33</b>	<b>Finanzmittel-Überschuss/-Fehlbetrag (Summe 18 und 32)</b>	<b>159.325,84</b>	<b>58.300,00</b>	<b>13.600,00</b>	<b>-72.500,00</b>	<b>-78.800,00</b>	<b>-78.300,00</b>
	<b>Ein-, Auszahlungen aus Finanzierungstätigkeit</b>						
34	Einz.; Aufn. v. Kred. u. inneren Darl.	650.000,00	1.387.300,00				
35	Ausz.; Tilg. v. Kred. u. Rückz. v. inn. Darl.	-50.586,16	-66.900,00	-77.500,00	-211.200,00	-112.300,00	-113.200,00
<b>36</b>	<b>Saldo aus Finanzierungstätigkeit</b>	<b>599.413,84</b>	<b>1.320.400,00</b>	<b>-77.500,00</b>	<b>-211.200,00</b>	<b>-112.300,00</b>	<b>-113.200,00</b>
<b>37</b>	<b>Finanzmittelveränderung (Summe 33 und 36)</b>	<b>758.739,68</b>	<b>1.378.700,00</b>	<b>-63.900,00</b>	<b>-283.700,00</b>	<b>-191.100,00</b>	<b>-191.500,00</b>

## Haushalt 2016

Investitionen Produkt 61.2.01 Kredite							
Stadt Bad Nenndorf							
Nr. Bezeichnung	Jahres- ergebnis 2014	Ansatz 2015	Ansatz 2016	Finanzplan 2017	Finanzplan 2018	Finanzplan 2019	
> 1.000 € Oberhalb der festgelegten Wertgrenze							
01.14.008 Darlehen BgA	184.480,25						
2200 22. Veräußerung von Finanzvermögensanlagen	184.480,25						
01.15.004 Darlehen BgA		106.800,00					
2200 22. Veräußerung von Finanzvermögensanlagen		106.800,00					
01.16.006 Dalehen BgA			61.500,00				
2200 22. Veräußerung von Finanzvermögensanlagen			61.500,00				
01.17.010 Darlehen BgA				7.200,00			
2200 22. Veräußerung von Finanzvermögensanlagen				7.200,00			
<b>Summe</b>	<b>184.480,25</b>	<b>106.800,00</b>	<b>61.500,00</b>	<b>7.200,00</b>			





## Haushalt 2016

<b>Produktbeschreibung 61.2.02 Rücklagen</b>		
Stadt Bad Nenndorf		
<b>Produktbereich</b>	61.	Allgemeine Finanzwirtschaft
<b>Produktgruppe</b>	61.2	Sonstige allgemeine Finanzwirtschaft
<b>Produkt</b>	61.2.02	Rücklagen
<b>Kurzbeschreibung</b>		
Zuführung und Entnahme aus der allgemeinen Rücklage. Zinsen aus der allgemeinen Rücklage.		
<b>Rechtsgrundlage</b>		
GemHKVO, NKomVG, Haushaltssatzung, Ratsbeschluss, Kreditrichtlinien		
<b>Zielgruppen</b>		
Rat Kreditinstitute Produktverantwortliche		
<b>Leistungen</b>		
Bewirtschaftung der Rücklagen		

## Haushalt 2016

Teilergebnis 61.2.02 Rücklagen							
Stadt Bad Nenndorf							
Nr.	Bezeichnung	Ergebnis 2014	Ansatz 2015	Ansatz 2016	Plan 2017	Plan 2018	Plan 2019
	<b>Ordentliche Erträge</b>						
01	Steuern und ähnliche Abgaben						
02	Zuwendungen und allgemeine Umlagen (außer für Investitionstätigkeit)						
03	Auflösungserträge aus Sonderposten						
04	sonstige Transfererträge						
05	öffentlich-rechtliche Entgelte (außer Beitr. u. ähnl. Entg. für Inv.-tätigkeit)						
06	privatrechtliche Entgelte						
07	Kostenerstattungen und Kostenumlagen						
08	Zinsen und ähnliche Finanzerträge	-6.576,08	-4.000,00	-1.500,00			
09	aktivierte Eigenleistungen						
10	Bestandsveränderungen						
11	sonstige ordentliche Erträge						
<b>12</b>	<b>= Summe ordentliche Erträge</b>	<b>-6.576,08</b>	<b>-4.000,00</b>	<b>-1.500,00</b>			
	<b>Ordentliche Aufwendungen</b>						
13	Aufwendungen für aktives Personal						
14	Aufwendungen für Versorgung						
15	Aufwendungen für Sach- und Dienstleistungen						
16	Abschreibungen						
17	Zinsen und ähnliche Aufwendungen						
18	Transferaufwendungen						
19	sonstige ordentliche Aufwendungen						
<b>20</b>	<b>= Summe ordentliche Aufwendungen</b>						
<b>21</b>	<b>ordentliches Ergebnis (ordentliche Erträge abzüglich ordentliche Aufwendungen)</b>	<b>-6.576,08</b>	<b>-4.000,00</b>	<b>-1.500,00</b>			
22	außerordentliche Erträge						
23	außerordentliche Aufwendungen						
<b>24</b>	<b>außerordentliches Ergebnis (außerord. Erträge abzüglich außerord. Aufwendungen)</b>						
<b>25</b>	<b>Jahresergebnis (Saldo aus dem ordentlichen und dem außerordentlichen Ergebnis)</b>	<b>-6.576,08</b>	<b>-4.000,00</b>	<b>-1.500,00</b>			
26	Erträge aus internen Leistungsbeziehungen						
27	Aufwendungen aus internen Leistungsbeziehungen						
28	Saldo aus internen Leistungsbeziehungen						
<b>29</b>	<b>Ergebnis unt. Berücks. d. int. Leistungsbeziehungen</b>	<b>-6.576,08</b>	<b>-4.000,00</b>	<b>-1.500,00</b>			

## Haushalt 2016

Teilfinanzergebnis 61.2.02 Rücklagen							
Stadt Bad Nenndorf							
Nr.	Bezeichnung	Ergebnis 2014	Ansatz 2015	Ansatz 2016	Plan 2017	Plan 2018	Plan 2019
	<b>Einzahlungen aus laufender Verwaltungstätigkeit</b>						
01	Steuern und ähnliche Abgaben						
02	Zuwendungen und allgemeine Umlagen (außer für Investitionstätigkeit)						
03	sonstige Transfereinzahlungen						
04	öffentlich-rechtliche Entgelte (außer Beitr. u. ähnl. Entg. für Inv.-tätigkeit)						
05	privatrechtliche Entgelte (außer für Investitionstätigkeit)						
06	Kostenerstattungen und Kostenumlagen (außer für Investitionstätigkeit)						
07	Zinsen und ähnliche Einzahlungen	6.942,48	4.000,00	1.500,00			
08	Einz. a. d. Veräußerung geringwert. VermGG						
09	sonstige haushaltswirksame Einzahlungen						
<b>10</b>	<b>= Summe d. Einz. aus lfd. Verwaltungstätigkeit</b>	<b>6.942,48</b>	<b>4.000,00</b>	<b>1.500,00</b>			
	<b>Auszahlungen aus laufender Verwaltungstätigkeit</b>						
11	Auszahlungen für aktives Personal						
12	Auszahlungen für Versorgung						
13	Auszahlungen für Sach- und Dienstleistungen						
14	Zinsen und ähnliche Auszahlungen						
15	Transferauszahlungen (außer für Investitionstätigkeit)						
16	sonstige haushaltswirksame Auszahlungen						
<b>17</b>	<b>= Summe d. Ausz. aus lfd. Verwaltungstätigkeit</b>						
<b>18</b>	<b>Saldo aus lfd. Verwaltungstätigkeit (S. Einz. abz. S. Ausz. aus lfd. Verw.tät.)</b>	<b>6.942,48</b>	<b>4.000,00</b>	<b>1.500,00</b>			
	<b>Einzahlungen für Investitionstätigkeit</b>						
19	Zuwendungen für Investitionstätigkeit						
20	Beiträge u.ä. Entgelte für Investitionstätigk.						
21	Veräußerung von Sachvermögen						
22	Veräußerung von Finanzvermögensanlagen	592.758,23					
23	sonstige Investitionstätigkeit						
<b>24</b>	<b>= Summe d. Einz. für Investitionstätigkeit</b>	<b>592.758,23</b>					
	<b>Auszahlungen für Investitionstätigkeit</b>						
25	Erwerb von Grundstücken und						

## Haushalt 2016

Teilfinanzergebnis 61.2.02 Rücklagen							
Stadt Bad Nenndorf							
Nr.	Bezeichnung	Ergebnis 2014	Ansatz 2015	Ansatz 2016	Plan 2017	Plan 2018	Plan 2019
	Gebäuden						
26	Baumaßnahmen						
27	Erwerb von beweglichem Sachvermögen						
28	Erwerb von Finanzvermögensanlagen				-388.400,00	-662.500,00	-993.400,00
29	Aktivierbare Zuwendungen						
30	sonstige Investitionstätigkeit						
<b>31</b>	<b>= Summe d. Ausz. für Investitionstätigkeit</b>				<b>-388.400,00</b>	<b>-662.500,00</b>	<b>-993.400,00</b>
<b>32</b>	<b>Saldo aus Investitionstätigkeit (S. Einz. abz. S. Ausz. aus lfd. Inv.-tät.)</b>	<b>592.758,23</b>			<b>-388.400,00</b>	<b>-662.500,00</b>	<b>-993.400,00</b>
<b>33</b>	<b>Finanzmittel-Überschuss/-Fehlbetrag (Summe 18 und 32)</b>	<b>599.700,71</b>	<b>4.000,00</b>	<b>1.500,00</b>	<b>-388.400,00</b>	<b>-662.500,00</b>	<b>-993.400,00</b>
	<b>Ein-, Auszahlungen aus Finanzierungstätigkeit</b>						
34	Einz.; Aufn. v. Kred. u. inneren Darl.						
35	Ausz.; Tilg. v. Kred. u. Rückz. v. inn. Darl.						
<b>36</b>	<b>Saldo aus Finanzierungstätigkeit</b>						
<b>37</b>	<b>Finanzmittelveränderung (Summe 33 und 36)</b>	<b>599.700,71</b>	<b>4.000,00</b>	<b>1.500,00</b>	<b>-388.400,00</b>	<b>-662.500,00</b>	<b>-993.400,00</b>

## Haushalt 2016

<b>Produktbeschreibung 61.2.03 Deckungsreserve</b>		
Stadt Bad Nenndorf		
<b>Produktbereich</b>	61.	Allgemeine Finanzwirtschaft
<b>Produktgruppe</b>	61.2	Sonstige allgemeine Finanzwirtschaft
<b>Produkt</b>	61.2.03	Deckungsreserve
<b>Kurzbeschreibung</b>		
Haushaltsmittel zur Deckung notwendig gewordener Mehrausgaben.		
<b>Rechtsgrundlage</b>		
GemHKVO, NKomVG, Ratsbeschluss		
<b>Zielgruppen</b>		
Rat Produktverantwortliche		
<b>Leistungen</b>		

## Haushalt 2016

Teilergebnis 61.2.03 Deckungsreserve							
Stadt Bad Nenndorf							
Nr.	Bezeichnung	Ergebnis 2014	Ansatz 2015	Ansatz 2016	Plan 2017	Plan 2018	Plan 2019
	<b>Ordentliche Erträge</b>						
01	Steuern und ähnliche Abgaben						
02	Zuwendungen und allgemeine Umlagen (außer für Investitionstätigkeit)						
03	Auflösungserträge aus Sonderposten						
04	sonstige Transfererträge						
05	öffentlich-rechtliche Entgelte (außer Beitr. u. ähnl. Entg. für Inv.-tätigkeit)						
06	privatrechtliche Entgelte						
07	Kostenerstattungen und Kostenumlagen						
08	Zinsen und ähnliche Finanzerträge						
09	aktivierte Eigenleistungen						
10	Bestandsveränderungen						
11	sonstige ordentliche Erträge						
<b>12</b>	<b>= Summe ordentliche Erträge</b>						
	<b>Ordentliche Aufwendungen</b>						
13	Aufwendungen für aktives Personal						
14	Aufwendungen für Versorgung						
15	Aufwendungen für Sach- und Dienstleistungen						
16	Abschreibungen						
17	Zinsen und ähnliche Aufwendungen						
18	Transferaufwendungen						
19	sonstige ordentliche Aufwendungen		12.000,00	12.000,00	12.000,00	12.000,00	12.000,00
<b>20</b>	<b>= Summe ordentliche Aufwendungen</b>		<b>12.000,00</b>	<b>12.000,00</b>	<b>12.000,00</b>	<b>12.000,00</b>	<b>12.000,00</b>
<b>21</b>	<b>ordentliches Ergebnis (ordentliche Erträge abzüglich ordentliche Aufwendungen)</b>		<b>12.000,00</b>	<b>12.000,00</b>	<b>12.000,00</b>	<b>12.000,00</b>	<b>12.000,00</b>
22	außerordentliche Erträge						
23	außerordentliche Aufwendungen						
<b>24</b>	<b>außerordentliches Ergebnis (außerord. Erträge abzüglich außerord. Aufwendungen)</b>						
<b>25</b>	<b>Jahresergebnis (Saldo aus dem ordentlichen und dem außerordentlichen Ergebnis)</b>		<b>12.000,00</b>	<b>12.000,00</b>	<b>12.000,00</b>	<b>12.000,00</b>	<b>12.000,00</b>
26	Erträge aus internen Leistungsbeziehungen						
27	Aufwendungen aus internen Leistungsbeziehungen						
28	Saldo aus internen Leistungsbeziehungen						
<b>29</b>	<b>Ergebnis unt. Berücks. d. int. Leistungsbeziehungen</b>		<b>12.000,00</b>	<b>12.000,00</b>	<b>12.000,00</b>	<b>12.000,00</b>	<b>12.000,00</b>

## Haushalt 2016

Teilfinanzergebnis 61.2.03 Deckungsreserve							
Stadt Bad Nenndorf							
Nr.	Bezeichnung	Ergebnis 2014	Ansatz 2015	Ansatz 2016	Plan 2017	Plan 2018	Plan 2019
	<b>Einzahlungen aus laufender Verwaltungstätigkeit</b>						
01	Steuern und ähnliche Abgaben						
02	Zuwendungen und allgemeine Umlagen (außer für Investitionstätigkeit)						
03	sonstige Transfereinzahlungen						
04	öffentlich-rechtliche Entgelte (außer Beitr. u. ähnl. Entg. für Inv.-tätigkeit)						
05	privatrechtliche Entgelte (außer für Investitionstätigkeit)						
06	Kostenerstattungen und Kostenumlagen (außer für Investitionstätigkeit)						
07	Zinsen und ähnliche Einzahlungen						
08	Einz. a. d. Veräußerung geringwert. VermGG						
09	sonstige haushaltswirksame Einzahlungen						
<b>10</b>	<b>= Summe d. Einz. aus lfd. Verwaltungstätigkeit</b>						
	<b>Auszahlungen aus laufender Verwaltungstätigkeit</b>						
11	Auszahlungen für aktives Personal						
12	Auszahlungen für Versorgung						
13	Auszahlungen für Sach- und Dienstleistungen						
14	Zinsen und ähnliche Auszahlungen						
15	Transferauszahlungen (außer für Investitionstätigkeit)						
16	sonstige haushaltswirksame Auszahlungen						
<b>17</b>	<b>= Summe d. Ausz. aus lfd. Verwaltungstätigkeit</b>						
<b>18</b>	<b>Saldo aus lfd. Verwaltungstätigkeit (S. Einz. abz. S. Ausz. aus lfd. Verw.tät.)</b>						
	<b>Einzahlungen für Investitionstätigkeit</b>						
19	Zuwendungen für Investitionstätigkeit						
20	Beiträge u.ä. Entgelte für Investitionstätigk.						
21	Veräußerung von Sachvermögen						
22	Veräußerung von Finanzvermögensanlagen						
23	sonstige Investitionstätigkeit						
<b>24</b>	<b>= Summe d. Einz. für Investitionstätigkeit</b>						
	<b>Auszahlungen für Investitionstätigkeit</b>						
25	Erwerb von Grundstücken und						

## Haushalt 2016

Teilfinanzergebnis 61.2.03 Deckungsreserve							
Stadt Bad Nenndorf							
Nr.	Bezeichnung	Ergebnis 2014	Ansatz 2015	Ansatz 2016	Plan 2017	Plan 2018	Plan 2019
	Gebäuden						
26	Baumaßnahmen						
27	Erwerb von beweglichem Sachvermögen						
28	Erwerb von Finanzvermögensanlagen						
29	Aktivierbare Zuwendungen						
30	sonstige Investitionstätigkeit						
<b>31</b>	<b>= Summe d. Ausz. für Investitionstätigkeit</b>						
<b>32</b>	<b>Saldo aus Investitionstätigkeit (S. Einz. abz. S. Ausz. aus lfd. Inv.-tät.)</b>						
<b>33</b>	<b>Finanzmittel-Überschuss/-Fehlbetrag (Summe 18 und 32)</b>						
	<b>Ein-, Auszahlungen aus Finanzierungstätigkeit</b>						
34	Einz.; Aufn. v. Kred. u. inneren Darl.						
35	Ausz.; Tilg. v. Kred. u. Rückz. v. inn. Darl.						
<b>36</b>	<b>Saldo aus Finanzierungstätigkeit</b>						
<b>37</b>	<b>Finanzmittelveränderung (Summe 33 und 36)</b>						



# Haushalt 2016

## Querschnitt Ergebnishaushalt

Stadt Bad Nenndorf

Produkt	Ordentliche Erträge	Ordentliche Aufwendungen	Ordentliches Ergebnis	Außerordentl. Erträge	Außerordentl. Aufwendungen	Außerordentl. Ergebnis
11.1.01		95.700,00	95.700,00			
11.1.03	-4.500,00	381.100,00	376.600,00			
11.1.04	-60.800,00	77.700,00	16.900,00			
11.1.07	-35.000,00	11.000,00	-24.000,00			
12.6.01		400,00	400,00			
26.2.01		3.900,00	3.900,00			
28.1.01	-200,00	28.200,00	28.000,00			
31.5.02		1.100,00	1.100,00			
31.5.03	-6.200,00	126.000,00	119.800,00			
35.1.01		9.300,00	9.300,00			
36.2.01		4.500,00	4.500,00			
36.6.01		80.600,00	80.600,00			
41.4.01		1.400,00	1.400,00			
42.1.01		17.000,00	17.000,00			
42.4.11	-9.600,00	28.600,00	19.000,00			
42.4.12	-3.000,00	15.000,00	12.000,00			
42.4.14		700,00	700,00			
42.4.15	-22.000,00	32.300,00	10.300,00			
51.1.02		20.000,00	20.000,00			
52.3.01		13.500,00	13.500,00			
53.1.01	-300.000,00		-300.000,00			
53.2.01	-90.000,00		-90.000,00			
53.5.01	-33.800,00	20.600,00	-13.200,00			
54.1.03	-221.200,00	817.700,00	596.500,00			
54.5.02	-100,00	197.000,00	196.900,00			
54.6.01		2.100,00	2.100,00			
54.7.01		9.000,00	9.000,00			
55.1.01		236.800,00	236.800,00			
55.1.04		22.600,00	22.600,00			
55.1.05	-3.000,00	5.000,00	2.000,00			
55.2.01		79.100,00	79.100,00			
55.4.01	-3.000,00	47.400,00	44.400,00			
55.5.01	-1.000,00	43.200,00	42.200,00			
57.1.01		2.000,00	2.000,00			
57.3.02	-1.000,00	1.500,00	500,00			
57.5.02		461.700,00	461.700,00			
57.5.03	-2.700,00	17.900,00	15.200,00			
61.1.02	-9.205.500,00	7.032.600,00	-2.172.900,00			
61.2.01		47.900,00	47.900,00			
61.2.02	-1.500,00		-1.500,00			
61.2.03		12.000,00	12.000,00			

# Haushalt 2016

## Querschnitt Finanzhaushalt

Stadt Bad Nenndorf

Produkt	Einzahlungen aus lfd. Verwaltungstätigkeit	Auszahlungen aus lfd. Verwaltungstätigkeit	Saldo aus lfd. Verwaltungstätigkeit	Einzahlungen aus Investitionstätigkeit	Auszahlungen für Investitionstätigkeit	Saldo aus Investitionstätigkeit
11.1.01		-95.700,00	-95.700,00			
11.1.03	4.500,00	-381.100,00	-376.600,00			
11.1.04	60.800,00	-64.000,00	-3.200,00			
11.1.07	35.000,00	-11.000,00	24.000,00	1.284.000,00	-271.100,00	1.012.900,00
12.6.01		-400,00	-400,00			
26.2.01		-3.900,00	-3.900,00			
28.1.01	200,00	-28.200,00	-28.000,00			
31.5.02		-1.100,00	-1.100,00			
31.5.03	6.200,00	-104.000,00	-97.800,00	5.500,00	-28.600,00	-23.100,00
35.1.01		-9.300,00	-9.300,00			
36.2.01		-4.500,00	-4.500,00			
36.6.01		-80.600,00	-80.600,00		-22.000,00	-22.000,00
41.4.01		-1.400,00	-1.400,00			
42.1.01		-17.000,00	-17.000,00		-800,00	-800,00
42.4.11	8.800,00	-25.500,00	-16.700,00		-30.000,00	-30.000,00
42.4.12	3.000,00	-15.000,00	-12.000,00			
42.4.14		-700,00	-700,00		-60.000,00	-60.000,00
42.4.15	22.000,00	-32.300,00	-10.300,00		-114.300,00	-114.300,00
51.1.02		-20.000,00	-20.000,00			
51.1.03				1.426.000,00	-2.252.000,00	-826.000,00
52.3.01		-13.500,00	-13.500,00		-4.500,00	-4.500,00
53.1.01	300.000,00		300.000,00			
53.2.01	90.000,00		90.000,00			
53.5.01	33.800,00	-20.600,00	13.200,00			
54.1.03	3.500,00	-272.700,00	-269.200,00	515.000,00	-267.000,00	248.000,00
54.5.02		-133.000,00	-133.000,00		-270.000,00	-270.000,00
54.6.01		-2.100,00	-2.100,00			
54.7.01		-9.000,00	-9.000,00			
55.1.01		-236.800,00	-236.800,00		-9.500,00	-9.500,00
55.1.04		-22.600,00	-22.600,00		-3.000,00	-3.000,00
55.1.05	3.000,00	-5.000,00	-2.000,00			
55.2.01		-79.100,00	-79.100,00			
55.4.01	3.000,00	-47.400,00	-44.400,00		-25.000,00	-25.000,00
55.5.01		-29.200,00	-29.200,00			
57.1.01		-2.000,00	-2.000,00		-125.000,00	-125.000,00

## Haushalt 2016

### Querschnitt Ergebnishaushalt

Stadt Bad Nenndorf

Produkt		Ordentliche Erträge	Ordentliche Aufwendungen	Ordentliches Ergebnis	Außerordentl. Erträge	Außerordentl. Aufwendungen	Außerordentl. Ergebnis
57.3.02	Anschlagsäulen, Plakatafeln und sonstige Werbeeinrichtungen	1.000,00	-1.500,00	-500,00		-2.000,00	-2.000,00
57.5.02	Förderung BgA Kurbetriebe und der Kur- und Tourismus GmbH		-461.700,00	-461.700,00		-143.900,00	-143.900,00
57.5.03	Allgemeine Förderung des Fremdenverkehrs	2.700,00	-17.900,00	-15.200,00		-40.000,00	-40.000,00
61.1.02	Gemeindesteuern, Steueranteile, Umlagen	9.205.500,00	-7.032.600,00	2.172.900,00			
61.2.01	Kredite		-47.900,00	-47.900,00	61.500,00		61.500,00
61.2.02	Rücklagen	1.500,00		1.500,00			



**Stellenplan 2016**  
**der Stadt Bad Nenndorf**

lfd. Nr.	Funktionsbezeichnung	Entgeltgruppe	Zahl der Stellen im HHjahr 2016	Zahl der Stellen im Vorjahr			Vermerke, Erläuterungen
				insges.	davon am 30.06.2015		
1	2	3	4	5	tats. besetzt	nicht besetzt	8
	<b>Beamte</b>						
	keine						
	<b>Tariflich Beschäftigte</b>						
1	Sozialarbeiter	9	1	1	1	0	
2	Honorarkraft		1	1	0	1	
Tariflich Beschäftigte insgesamt			2	2	1	1	



## **Übersicht über die Budgets**

### Haushaltsübergreifende Budgets

Budget 1	Leistungsentgelte Baubetriebshof
Budget 2	Abschreibungen/Auflösungserträge

### Produktübergreifende Budgets

Budget Sportanlagen	Sportanlage Riepen (Produkt 42411)
	Sportanlage Waltringhausen (Produkt 42412)
	Sporthalle VfL Bad Nenndorf (Produkt 42415)

### Sonstige Budgets

Die Ansätze der verbleibenden Sachkonten innerhalb der einzelnen Produkte bilden ein Budget.





**Übersicht**  
über den voraussichtlichen Stand der Schulden

Art der Schulden		Stand zu Beginn des Vorjahres 2 0 1 5 - 1.000 Euro -	Voraussichtlicher Stand zu Beginn des Haushaltsjahres 2 0 1 6 - 1.000 Euro -
1.	Geldschulden aus		
	1.1 Anleihen	0	0
	1.2 Verbindlichkeiten aus Krediten für Investitionstätigkeiten	1.809	3.258
	1.3 Liquiditätskredite	0	0
	1.4 sonstige Geldschulden	0	0
2.	Verbindlichkeiten aus kreditähnlichen Rechtsgeschäften	0	0
3.	Verbindlichkeiten aus Lieferungen und Leistungen	0	0
4.	Transferverbindlichkeiten	0	0
5.	Sonstige Verbindlichkeiten	0	0
<b>Schulden insgesamt</b>		<b>1.809</b>	<b>3.258</b>
<b>Nachrichtlich: offene Kreditermächtigung</b>		<b>1.387</b>	<b>0</b>



## **VORSCHUSSKONTEN**

1651010	Vorschüsse LOGA
1651020	Überzahlungen LOGA
1651101	Lohn- und Gehaltsvorschüsse
1651111	Handvorschüsse
1651141	Sonstige Vorschüsse

## **VERWAHRGELDKONTEN**

2729001	Verbindlichkeiten an Mitarbeiter
2729011	Verbindlichkeiten gegenüber VBL
2729101	Durchlaufende Gelder
2729111	Spenden
2729121	Einziehungsersuchen
2729131	Betriebsmittel
2729141	Sicherheitsbeträge
2729151	Mahn- und Vollstreckungsgebühren
2729161	Abwassergebühren
2729171	Wasserbenutzungsgebühren
2729181	Personalkosten BgA



# **Wirtschaftsplan**

**Stadt Bad Nenndorf**

**BgA Kurbetriebe**

**2 0 1 6**



## **Erläuterungen zum Wirtschaftsplan 2016 BgA-Kurbetriebe**

### **1. Erfolgsplan**

Der vorliegende Wirtschaftsplan BgA-Kurbetriebe beinhaltet die für 2016 zu erwartenden Erträge und Aufwendungen. Er schließt mit einem Gesamtvolumen von 2.120.400 € ab. Darin sind auch die Erträge und Aufwendungen für das am 01.02.2010 übernommene Kurhaus enthalten.

Der Wirtschaftsplan sieht auch weiterhin die vertraglich vereinbarte Tilgungsleistung in Höhe von 54.500 € für die Inanspruchnahme von Rücklagen für Investitionen für bauliche Maßnahmen 2006 bis 2007 vor (sog. „Inneres Darlehen“). Der Restbetrag in Höhe von 54.543,66 € ist in 2016 fällig, sodass das Darlehen dann getilgt ist.

Bei den Aufwendungen sind die Zuweisungen an die Kur- und Tourismusgesellschaft Staatsbad Nenndorf mbH (KurT) mit 1.100.000 € der größte Ausgabenposten. Die Zuweisung ist gegenüber 2015 um 82.300 € niedriger. Bei der Beurteilung der Zuweisung muss jedoch allgemein bedacht werden, dass von der KurT auch erhebliche Zahlungen an die Stadt Bad Nenndorf zu leisten sind, wie Mieten und Mietnebenkosten, Personalkostenerstattungen, sodass sich saldiert ein geringerer Finanzbedarf errechnet.

Der Wirtschaftsplanentwurf 2016 von der KurT mit der Finanzplanung für die Jahre 2017 bis 2019 wird im Dezember nachgereicht.

Für die Bauunterhaltung wurden insgesamt 130.500 € eingeplant.

Folgende Sondermittel sind darin enthalten:

#### **Wandelhalle**

Überarbeitung Elektroanlage	6.000 €
Sockelbetrag Kino	1.500 €

#### **Schösschen**

Sockelbetrag	2.500 €
--------------	---------

#### **Haus Kassel**

Sockelbetrag	1.500 €
--------------	---------

#### **Landgrafenhaus**

Sockelbetrag	2.500 €
--------------	---------





### **Kolonnaden**

Sockelbetrag 1.000 €

### **Liegehalle**

Sockelbetrag 500 €

### **Kurpark**

Verkehrssicherheit Bäume 20.000 €

Nachpflanzungen 40.000 €

Süntelbuchen 10.000 €

Mauerschaden 30.000 €

### **Kurhaus**

Sockel 15.000 €

Summe 130.500 €

### **Verlustausgleich durch den Haushalt der Stadt**

Der Verlustausgleich durch die Stadt Bad Nenndorf ist mit 440.700 € ermittelt worden. Er ist um 100.800 € geringer als für 2015. Die Finanzplanung für die Jahre 2017 bis 2019 lässt erkennen, dass der Verlustausgleich geringer sein wird. Ab 2019 muss jedoch bedacht werden, dass keine Zahlungen des Landes aufgrund der Teilkommunalisierung erfolgen werden. Damit sind Auswirkungen auf den Ausgleich des Gesamthaushaltes verbunden.

### **Kurhaus**

Die Erträge und Aufwendungen für das Kurhaus sind wie in den Vorjahren in separaten Übersichten dargestellt.

Für die bauliche Umsetzung des Konzeptes zur Nutzung des Kurhauses wurden in den Vermögensplan 2.300.000 € aufgenommen.

Im Erfolgsplan 2016 sind die Erträge und Aufwendungen aufgrund der Erkenntnisse und Erfahrungswerte der Vorjahre dargestellt. Für 2016 errechnet sind zurzeit ein Überschuss in Höhe von 11.400 €. Aufgrund gekündigter Mietverhältnisse ist der Überschuss geringer als in den Vorjahren. Die Höhe des Überschusses variiert, je nachdem wie viele Einheiten vermietet werden.



## **Vermögensplan 2016**

Die Maßnahmen einschließlich Kurhaus, die über den Vermögensplan abgewickelt und finanziert werden, sind in separaten Übersichten dargestellt. Das Gesamtvolumen beträgt 2.591.000 € in Einnahme und Ausgabe. Davon entfallen 2.300.000 € auf das Kurhaus.

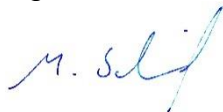
Zur Finanzierung ist eine Kreditaufnahme in Höhe von 1.650.000 € vorgesehen. Der Investitionszuschuss aus dem Haushalt der Stadt Bad Nenndorf beträgt 143.900 €

## **Stellenübersicht**

In der Stellenübersicht sind die Stellen für die Beschäftigten ausgewiesen, die aufgrund der Übernahme vom Land Niedersachsen im Rahmen der Teilkommunalisierung noch beschäftigt sind.

Bad Nenndorf, den 17.02.2016

Stadt Bad Nenndorf  
Der Stadtdirektor  
BgA-Kurbetriebe



Schmidt



### Stellenübersicht für den BgA Kurbetriebe

lfd. Nr.	Funktionsbezeichnung	Entgeltgruppe	Zahl der Stellen im HHjahr 2015	Zahl der Stellen im Vorjahr			Vermerke, Erläuterungen
				insges.	davon am 30.06.2015		
1	2	3	4	5	tats. besetzt 6	nicht besetzt 7	8
<b>Beamte</b>							
keine							
<b>Tariflich Beschäftigte</b>							
1	Buchhalterin	8	1	1	1	0	
2	Gärtner	8	1	1	1	0	
3	Heizungsbauer	7	1	1	1	0	
4	Verwaltungsangestellte	6	1	1	1	0	
5	Elektriker	6	1	1	1	0	
6	Angestellte Veranstaltungen	5	1	2	2	0	
7	Gärtner	5	2	2	2	0	
8	Arbeiterin Veranstaltungen	3	0	1	0	1	
9	Haus- und Hofarbeiter/in	2ü	1	1	1	0	
Tariflich Beschäftigte insgesamt			9	11	10	1	



		Planzahlen 2015		Planzahlen 2016	
Erfolgsplan - Erträge		Gesamt 2015	davon Kurhaus 2015	Ansatz 2016	davon Kurhaus 2016
1	Verlustausgleich	541.500,00		440.700,00	
2	Steuererstattungen	0,00		0,00	
3	Zinsen u. ähnl. Erträge	1.500,00		2.500,00	
4	Fremdenverkehrsbeitrag	185.000,00		185.000,00	
5	Kurbeitrag	165.000,00		170.000,00	
6	Zuweisungen Land	500.000,00		500.000,00	
7	Pers.Ko.Erst.	382.500,00		378.000,00	
8	Mieten	315.100,00	147.000,00	287.900,00	120.000,00
9	Mietnebenkosten	181.500,00	40.000,00	156.300,00	38.000,00
	<b>Summe</b>	<b>2.272.100,00</b>	<b>187.000,00</b>	<b>2.120.400,00</b>	<b>158.000,00</b>

Erfolgsplan - Aufwendungen		Gesamt 2015	davon Kurhaus 2015	Ansatz 2016	davon Kurhaus 2016
1	Darlehensstilgung	100.000,00		54.500,00	
2	Zinsen kurzfristige Verbindlichkeiten			0,00	
3	Zinsen langfristige Verbindlichkeiten	19.500,00	13.500,00	20.500,00	20.000,00
4	Körperschaftsteuer				
5	Steuernachzahlungen Vorjahre			0,00	
6	Solidaritätszuschlag				
7	Kapitalertragssteuer				
8	Grundsteuer	12.800,00	3.200,00	12.800,00	4.000,00
9	Zuweisungen an die GmbH	1.182.300,00		1.100.000,00	
10	Personalkosten	441.500,00	31.500,00	409.500,00	31.500,00
11	Pers.Ko.Erst. Personalsachbearbeitung	6.500,00		7.000,00	
12	Strom	53.200,00	9.500,00	62.000,00	9.500,00
13	Gas	63.500,00	22.000,00	65.000,00	25.000,00
14	Wassergebühren	8.100,00	1.800,00	10.000,00	2.000,00
15	Abwasser-/Abfallgebühren	14.500,00	2.000,00	13.000,00	4.000,00
16	Versicherungen	28.700,00	8.000,00	29.100,00	8.100,00
17	Kabelanschlussgebühren				
18	GEZ				
19	Bauunterhaltung	169.500,00	10.000,00	130.500,00	15.000,00
20	Kosten Anerkennung Kurort				
21	Allg. Bewirtschaftungskosten	33.900,00	11.800,00	59.400,00	14.000,00
22	Allg. Bewirtschaftungskosten Heilquellen	25.000,00		25.000,00	
23	Geschäftsausgaben	500,00		500,00	
24	Rechts- und Beratungskosten	6.000,00	3.000,00	9.000,00	5.000,00
25	Abschluss- und Prüfungskosten	14.000,00		20.000,00	
	<b>Zwischensumme:</b>	<b>2.179.500,00</b>	<b>116.300,00</b>	<b>2.027.800,00</b>	<b>138.100,00</b>
26	Abschreibung	92.600,00	8.500,00	92.600,00	8.500,00
	<b>Summe</b>	<b>2.272.100,00</b>	<b>124.800,00</b>	<b>2.120.400,00</b>	<b>146.600,00</b>

Die Ansätze sind gegenseitig deckungsfähig. Mehreinnahmen berechtigen zu Mehrausgaben.

Personalkosten Verwaltung	6.500
Hausmeistertätigkeiten	<u>25.000</u>
	31.500 *





### Finanzplanung 2017 bis 2019

Erfolgsplan - Erträge		Ansatz 2017	davon Kurhaus	Ansatz 2018	davon Kurhaus	Ansatz 2019	davon Kurhaus
1	Verlustausgleich	392.400		325.500		223.400	
2	Steuererstattungen						
3	Zinsen u. ähnl. Erträge	1.500		1.500		1.500	
4	Fremdenverkehrsbeitrag	180.000		180.000		180.000	
5	Kurbeitrag	171.700		163.000		164.000	
6	Zuweisungen Land	400.000		400.000		400.000	
7	Pers.Ko.Erst.	384.000		391.185		399.000	
8	Mieten	287.900	120.000	287.900	120.000	297.900	130.000
9	Mietnebenkosten	158.000	40.000	160.000	40.400	161.600	40.800
	<b>Summe</b>	<b>1.975.500</b>	<b>160.000</b>	<b>1.909.085</b>	<b>160.400</b>	<b>1.827.400</b>	<b>170.800</b>

Erfolgsplan - Aufwendungen		Ansatz 2017	davon Kurhaus	Ansatz 2018	davon Kurhaus	Ansatz 2019	davon Kurhaus
1	Darlehensstilgung						
2	Zinsen kurzfristige Verbindlichkeiten						
3	Zinsen langfristige Verbindlichkeiten	62.000	62.000	99.000	99.000	110.000	110.000
4	Körperschaftsteuer						
5	Steuernachzahlungen Vorjahre						
6	Solidaritätszuschlag						
7	Kapitalertragssteuer						
8	Grundsteuer	12.800	4.000	12.800	4.000	12.800	4.000
9	Zuweisungen an die GmbH	1.000.000		900.000		800.000	
10	Personalkosten	415.500	31.500	422.685	31.500	430.500	31.500
11	Pers.Ko.Erst. Personalsachbearbeitung	7.000		7.000		7.000	
12	Strom	62.500	9.500	63.000	9.500	63.500	9.500
13	Gas	65.500	25.000	65.500	25.000	66.000	25.000
14	Wassergebühren	10.000	2.000	10.500	2.000	10.500	2.500
15	Abwasser-/Abfallgebühren	13.000	4.000	13.500	4.000	13.500	4.000
16	Versicherungen	30.000	8.500	30.000	8.500	30.500	8.500
17	Kabelanschlussgebühren						
18	GEZ						
19	Bauunterhaltung	114.100		102.000		100.000	
20	Kosten Anerkennung Kurort						
21	Allg. Bewirtschaftungskosten	40.000	15.000	40.000	15.000	40.000	15.000
22	Bewirtschaftungskosten Heilquellen	25.000		25.000		25.000	
23	Geschäftsausgaben	500		500		500	
24	Rechts- und Beratungskosten	5.000	4.000	5.000	4.000	5.000	4.000
25	Abschluss- und Prüfungskosten	20.000		20.000		20.000	
	<b>Zwischensumme:</b>	<b>1.882.900</b>	<b>165.500</b>	<b>1.816.485</b>	<b>202.500</b>	<b>1.734.800</b>	<b>214.000</b>
26	Abschreibung	92.600	8.500	92.600	8.500	92.600	8.500
	<b>Summe</b>	<b>1.975.500</b>	<b>174.000</b>	<b>1.909.085</b>	<b>211.000</b>	<b>1.827.400</b>	<b>222.500</b>



### Vermögensplan 2015 bis 2019

<b><u>Einnahmen</u></b>	<b>2015</b>	<b>2016</b>	<b>2017</b>	<b>2018</b>	<b>2019</b>
<b>Kreditaufnahme Kurhaus</b>	200.000	1.650.000	1.865.000	700.000	—
<b>Tourismusförderung</b>					
Süntelbuchenallee	56.000				
Kurhaus - Städtebauförderung		650.000	785.000		
Einnahmen aus Abschreibungen					
– Kurhaus	8.500	8.500	8.500	80.000	130.000
– Andere Objekte	84.100	84.100	84.100	84.100	84.100
Anteil der Stadt		143.900			
Zuführung vom Erfolgsplan	100.000	54.500			
	<b>448.600</b>	<b>2.591.000</b>	<b>2.742.600</b>	<b>864.100</b>	<b>214.100</b>

<b><u>Ausgaben</u></b>	<b>2015</b>	<b>2016</b>	<b>2017</b>	<b>2018</b>	<b>2019</b>
<b>Kurhaus</b>	200.000	2.300.000	2.650.000	700.000	—
<b>Kurpark</b>					
Erneuerung Zaun "Am Galenberg"		20.000			
Schachanlage, Sichtachsen, Spielplatz		50.000			
Süntelbuchenallee	10.000	10.000			
Spielgeräte für Spielplatz		15.000			
Hecke/Zaun Parkstraße		40.000			
Sanierung Pavillon	30.000				
<b>Landgrafenhaus</b>					
Aufarbeiten der Fenster		20.000			
Dacherneuerung Teilbereich	40.000				
<b>Kolonnaden</b>					
Sonnenschutz am Gebäude für die Ladeneinheiten inkl. Nebenarbeiten		15.000			
<b>Wandelhalle</b>					
Künstlergarderobe	6.000	—			
Darlehenstilgungen (Kurhaus)	7.000	16.500	55.400	92.700	106.800
Sockelbetrag	55.600	50.000	37.200	71.400	107.300
Tilgung inneres Darlehn	100.000	54.500	0	0	0
	<b>448.600</b>	<b>2.591.000</b>	<b>2.742.600</b>	<b>864.100</b>	<b>214.100</b>

Die Ansätze sind gegenseitig deckungsfähig. Mehreinnahmen berechtigen zu Mehrausgaben.



**Kur- und Tourismusgesellschaft  
Staatsbad Nenndorf mbH**

**Jahresabschluss 2013  
Wirtschaftsplan 2016**



# KUR- UND TOURISMUSGESELLSCHAFT STAATSBAD NENNDORF MBH, BAD NENNDORF

## LAGEBERICHT FÜR DAS GESCHÄFTSJAHR 2013

### I. DARSTELLUNG DES GESCHÄFTSVERLAUFS

Im Rahmen der Teilkommunalisierung des Niedersächsischen Staatsbades Bad Nenndorf wurden diverse Liegenschaften vom Land Niedersachsen auf die Stadt Bad Nenndorf übertragen. Dabei erfolgte im Wesentlichen die Übernahme des Kurparks mit den damit verbundenen Gebäuden und des zugehörigen Inventars.

In diesem Zusammenhang wurde am 28.12.2004 die Kur- und Tourismusgesellschaft Staatsbad Nenndorf mbH gegründet, deren alleiniger Gesellschafter (ab 09.07.2009) die Stadt Bad Nenndorf ist. Die Aufgaben der neu gegründeten Gesellschaft sind im Wesentlichen die Kur- und Tourismusförderung, die Durchführung von Veranstaltungen und Marketing-Maßnahmen in Bad Nenndorf sowie die Verwaltung von städtischen Gebäuden und die Pflege des Kurparks sowie ab dem 09.07.2009 die Möglichkeit der Pflege, Gestaltung und Unterhaltung von Flächen, die sich im Eigentum der Stadt Bad Nenndorf befinden.

Auch im Geschäftsjahr 2013 wurden zur Durchführung ihrer Aufgaben durch die Kur- und Tourismusgesellschaft Staatsbad Nenndorf mbH verschiedene bauliche Objekte wie z. B. die Wandelhalle, das Kurtheater, der Kurpark, das Schlösschen und das Kino etc. von der Stadt Bad Nenndorf angepachtet, die von der Gesellschaft bewirtschaftet werden. Gleichzeitig erfolgte die Zurverfügungstellung von dafür notwendigen Fahrzeugen, Geräten und Inventar etc.. Die Kur- und Tourismusgesellschaft Staatsbad Nenndorf mbH darf in diesem Zusammenhang Entgelte in eigener Rechnung erheben und den Kurpark für Veranstaltungen nutzen.

Die Durchführung der Tourismusförderung erfolgte - wie im Vorjahr - mittels des ursprünglich bei der Interessengemeinschaft Bad Nenndorf e. V. angestellten Personals.

Neben 27 direkt bei der Gesellschaft angestellten Mitarbeitern sind zum Ende des Berichtsjahres bei der Kur- und Tourismusgesellschaft Staatsbad Nenndorf mbH 11 mittels Personalgestellungsverträgen von der Stadt Bad Nenndorf überlassene Arbeitnehmer gegen Erstattung aller mit den Dienstverhältnissen zusammenhängenden Personalkosten tätig.

Damit es der Gesellschaft möglich ist, ihre gem. Gesellschaftszweck durchzuführenden Aufgaben zu erfüllen, hat sich die Stadt Bad Nenndorf verpflichtet, einen jährlichen Zuschuss bzw. Gesellschafterbeitrag an die Kur- und Tourismusgesellschaft Staatsbad Nenndorf mbH zu zahlen, der grundsätzlich aus dem Kur- und Fremdenverkehrsbeitragsaufkommen der Stadt Bad Nenndorf bestritten werden soll. Auch im Jahr 2013 ist die Stadt Bad Nenndorf im vollen Umfang ihren Verpflichtungen nachgekommen.





## **II. DARSTELLUNG DER LAGE**

Die Gesellschaft erbringt hauptsächlich Leistungen, die mit der Tourismusförderung, dem bestehenden Kurbetrieb und der Pflege der Kuranlagen der Stadt Bad Nenndorf in Zusammenhang stehen. Für diese Leistungen erhält die Gesellschaft nur in Einzelfällen von untergeordneter Bedeutung eine Vergütung. Die Finanzierung der durch die überwiegende Tätigkeit der Gesellschaft entstehenden Kosten erfolgt im Wesentlichen aus den Kur- und Fremdenverkehrsbeiträgen, die durch die Stadt Bad Nenndorf erhoben und insoweit, als es die Liquiditätsslage der Gesellschaft erfordert, an diese weitergeleitet werden (Ausgleich des bei der Gesellschaft bestehenden strukturellen Finanzdefizits). Der Zuschussbedarf orientiert sich am Wirtschaftsplan der Gesellschaft und soll die jederzeitige Zahlungsfähigkeit der Gesellschaft sicherstellen.

Im Berichtsjahr haben sich die Umsatzerlöse gegenüber dem Vorjahr um TEUR 51 verringert. Die Gesellschafterzuschüsse (einschließlich der Zuschüsse für Großveranstaltungen) sind um TEUR 72 auf TEUR 1.227 zurückgegangen. Umsatzzuwächse konnten u. a. im Bereich der Pauschalangebote (+ 4 TEUR), der Erlöse aus Mieteinnahmen (+ 5 TEUR) und durch die Vermietung und Bewirtschaftung des Schlösschens (+ 33 TEUR) erzielt werden.

Umsatzrückgänge ergaben sich u. a. im Bereich der Getränkeverkäufe (ohne Schlösschen) (./ TEUR 11), der Vermietung der Wandelhalle (./ TEUR 4) sowie durch den Wegfall der Erlöse aus der Erstellung des Gastgeberverzeichnisses (./ TEUR 15), welches nur alle 2 Jahre neu aufgelegt wird.

Per Saldo ergab sich eine Gesamtleistung von TEUR 1.669 (./ TEUR 50).

Die Kostenreduzierung beim Materialaufwand (./ TEUR 29) wurde insbesondere dadurch erreicht, dass im Bereich "Verwaltung" weniger Aufwendungen für den Wachdienst i. H. v. TEUR 25 getätigt wurden, da der Wachdienst nur noch bei Bedarf angefordert wird. Weiterhin haben sich die Aufwendungen für bezogene Leistungen im Bereich "Personalgstellung durch die Stadt Bad Nenndorf" um TEUR 15 verringert. Dies ist im Wesentlichen auf die Auflösung von Rückstellungen nach dem Altersteilzeitgesetz um TEUR 66 zurückzuführen. Erhöhungen ergaben sich im Bereich des Wareneinkaufs der Tourist-Information um TEUR 4 sowie der Getränke für das Schlösschen um TEUR 4.

Der Personalaufwand für die direkt bei der Gesellschaft beschäftigten Mitarbeiter ist u. a. aufgrund der Einstellung von Arbeitskräften im Bereich der "Verwaltung", "Tourist-Info" und "Kino" sowie infolge von Gehaltserhöhungen um TEUR 29 angestiegen.

Die Minderung der sonstigen betrieblichen Aufwendungen (./ TEUR 48) ist u. a. zunächst auf den Wegfall des Gastgeberverzeichnisses (./ TEUR 20) zurückzuführen, da dieses nur alle 2 Jahre aufgelegt wird. Weiterhin ergaben sich Kostenverringerungen im Bereich der Werbung (./ TEUR 25), die teilweise auf echte Einsparungen und teilweise auf die Verlagerung von Werbemaßnahmen in das Jahr 2014 zurückzuführen sind. Der Rückgang der Aufwendungen für Veranstaltungen betrifft hauptsächlich die Konzertveranstaltungen (./ TEUR 16). Weitere Minderungen ergaben sich im Bereich Reparaturen/Wartung (./ 13 TEUR), da im Vorjahr u. a. der Rasenmäher repariert werden musste.



Dagegen sind Kostensteigerungen für das ab 24.09.2013 in Eigenregie geführte Kino (+ TEUR 15) zu verzeichnen. Die Kosten umfassen u. a. die Leihgebühren für die aufgeführten Filme (+ 11 TEUR) sowie Beratungsleistungen zur Programmgestaltung (+ 4 TEUR). Weitere Erhöhungen betreffen die Aufwendungen im Bereich "Miete Grünpflege" (+ 19 TEUR) - hauptsächlich durch die Anmietung von Zelten für das Parkfestival. Diese Kosten wurden den einzelnen Ausstellern jedoch weiterberechnet.

Per Saldo resultiert daraus eine Minderung des betrieblichen Ergebnisses vor Steuern um TEUR 2 auf + TEUR 13. Unter Berücksichtigung des Finanzergebnisses i. H. v. TEUR + 4 sowie der sonstigen Steuern i. H. v. TEUR 8 hat sich eine leichte Verschlechterung des Jahresergebnisses um TEUR 1 auf + TEUR 9 ergeben.

Die Vermögenslage der Gesellschaft hat sich leicht verbessert. Aufgrund des Jahresüberschusses konnte der Verlustvortrag weiter abgebaut werden und führte zu einer Erhöhung des Eigenkapitals um TEUR 9 auf TEUR 21. Die bilanzielle Eigenkapitalquote beträgt 7 %. Beeinflusst wird die Lage der Gesellschaft weiterhin durch den Ansatz von langfristigen Rückstellungen für Verpflichtungen nach dem Altersteilzeitgesetz, die per 31.12.2013 noch i. H. v. TEUR 77 valutierte. Da sich mittlerweile alle Mitarbeiter in der Freistellungsphase der Altersteilzeit befinden, erfolgte im Jahr 2013 der Abbau der Rückstellungen um TEUR 66. Dies führte zwar zu einer entsprechenden Kostenreduzierung im Personalbereich, gleichwohl sind die Zahlungen an die sich in Altersteilzeit befindlichen Arbeitnehmer in der ursprünglichen Höhe zu leisten. Diese müssen aus den bei der Gesellschaft vorhandenen liquiden Mitteln finanziert werden. Erst wenn diese weitgehend aufgebraucht sind, ist eine sich ggf. ergebende finanzielle Unterdeckung durch Gesellschafterzuschüsse auszugleichen, deren ertragswirksame Erfassung dann tendenziell die Vermögenslage weiter verbessern wird.

Da z. Z. keine Umstände erkennbar sind, aufgrund derer der Defizitausgleich durch die Stadt Bad Nenndorf gefährdet wäre, kann somit auch aus einer sich ggf. in der Zukunft wieder einstellenden Überschuldung keine (drohende) Zahlungsunfähigkeit resultieren. Eine Gefährdung der Ansprüche der Gläubiger der Gesellschaft ist daher z. Z. nicht gegeben. Es kann weiterhin von einer Unternehmensfortführung ausgegangen werden.

Im Berichtsjahr wurden Investitionen i. H. v. TEUR 9 - insbesondere für die Anschaffung eines Laubblasgerätes - getätigt. Die Finanzierung erfolgte im Wesentlichen über den Zuschuss des Hauptgesellschafters. Für die Zukunft sind z. Z. keine bedeutenden Investitionen und somit auch nicht die Aufnahme von Fremdkapital geplant.



### **III. RISIKOMANAGEMENT**

#### **1. Allgemeines**

Die Kur- und Tourismusgesellschaft Staatsbad Nenndorf mbH verfügt über ein funktionsfähiges, der Größe und Struktur des Unternehmens angemessenes Risikomanagementsystem. Aufgrund des überschaubaren Betätigungsfeldes und der flachen Organisationsstruktur der Gesellschaft ist die Wahrscheinlichkeit für das Auftreten bestandsgefährdender Risiken eher gering. Durch den engen Kontakt zum Aufsichtsrat als Überwachungsorgan sowie aufgrund regelmäßig stattfindender Abweichungsanalysen zum Wirtschaftsplan ist gewährleistet, dass wesentliche Risiken, soweit sie nicht vermeidbar sind, rechtzeitig erkannt und hierauf abgestimmte Handlungen durchgeführt werden.

#### **2. Finanzwirtschaftliche Risiken**

Eine zeitnahe Buchführung ermöglicht es, die Ergebnisentwicklung während des Jahres mittels Monatsabschlüssen zu beobachten. Fehlentwicklungen kann somit relativ zeitnah begegnet werden. Unterstützt wird die Beobachtung durch tägliche Betrachtung der für das Unternehmen wichtigsten Indikatoren. Neben der kurzfristigen Liquiditätsbetrachtung erfolgt eine mittelfristige Planung für jeweils ein Jahr.

#### **3. Zahlungsausfallrisiko**

Dem Ausfallrisiko bei Forderungen aus Lieferungen und Leistungen wird durch ein straffes und kontinuierlich weiterentwickeltes Debitorenmanagement begegnet, das die Überwachung des Zahlungsverhaltens einschließt.

#### **4. Fremdwährungs- und Gewährleistungsrisiken**

Fremdwährungs- und Gewährleistungsrisiken bestehen aufgrund der von der Gesellschaft durchgeführten Geschäfte nicht bzw. nur in sehr geringem Umfang.



#### **IV. VORAUSSICHTLICHE ENTWICKLUNG MIT HINWEISEN AUF WESENTLICHE CHANCEN UND RISIKEN DER KÜNFTIGEN ENTWICKLUNG**

Aufgrund der unter Abschnitt I dargestellten besonderen Gründungsvoraussetzungen und Aufgaben der Gesellschaft liegen die Risiken im Wesentlichen in der Entwicklung der Attraktivität der Stadt Bad Nenndorf und dem damit verbundenen Kur- und Fremdenverkehrsbeitragsaufkommen, aus dem die Finanzausstattung der Gesellschaft über den Hauptgesellschafter, der Stadt Bad Nenndorf, überwiegend gespeist wird. Die Stadt Bad Nenndorf steht dabei in Konkurrenz zu anderen Städten in der Region, bietet jedoch aufgrund ihrer günstigen Lage und der bestehenden Kureinrichtungen gute Chancen, auch in Zukunft von der positiven Entwicklung im Fremdenverkehrsbereich zu profitieren.

Es wird daher damit gerechnet, dass die Gesellschaft in den folgenden Jahren ihre eigenen Erlöse weiter steigern kann. Wir gehen davon aus, dass unter Beachtung eines maßvollen Kostenmanagements der Zuschussbedarf künftig stabilisiert wird.

Das sich kontinuierlich erweiterte Aufgabenspektrum der Gesellschaft - insbesondere in ökonomisch schwierigen Bereichen - birgt das zunehmende Risiko, dass bei ungünstiger wirtschaftlicher Entwicklung negative Planabweichungen entstehen, die kurzfristig einen zusätzlichen Liquiditätsbedarf zur Folge haben könnten. Aufgrund der derzeitigen Vermögenslage wären daher vorübergehende finanzielle Engpässe denkbar, deren Eintrittswahrscheinlichkeit jedoch durch eine verbesserte Kapitalausstattung signifikant verringert werden kann.

#### **V. VORGÄNGE VON BESONDERER BEDEUTUNG**

Vorgänge von besonderer Bedeutung, die nach dem Schluss des Geschäftsjahres eingetreten sind, ergaben sich nicht.

Bad Nenndorf, den 16. Oktober 2014

gez. Silke Busche  
Geschäftsführerin der  
Kur- und Tourismusgesellschaft  
Staatsbad Nenndorf mbH





**KUR- UND TOURISMUSGESELLSCHAFT STAATSBAD NENNDORF MBH, BAD NENNDORF**

**BILANZ ZUM 31. DEZEMBER 2013**

**A K T I V A**

	31.12.2013 EUR	31.12.2012 EUR
<b>A. ANLAGEVERMÖGEN</b>		
I. Immaterielle Vermögensgegenstände		
1. Entgeltlich erworbene Konzessionen, gewerbliche Schutzrechte und ähnliche Rechte und Werte sowie Lizenzen an solchen Rechten und Werten	611,00	1.068,00
2. Geleistete Anzahlungen	<u>680,40</u>	<u>0,00</u>
	1.291,40	<u>1.068,00</u>
II. Sachanlagen		
1. Technische Anlagen und Maschinen	6.572,60	2.724,60
2. Andere Anlagen, Betriebs- und Geschäftsausstattung	<u>67.552,23</u>	<u>83.121,57</u>
	<u>74.124,83</u>	<u>85.846,17</u>
	<u>75.416,23</u>	<u>86.914,17</u>
<b>B. UMLAUFVERMÖGEN</b>		
I. Vorräte		
Waren	<u>16.699,63</u>	<u>18.027,40</u>
	16.699,63	<u>18.027,40</u>
II. Forderungen und sonstige Vermögensgegenstände		
1. Forderungen aus Lieferungen und Leistungen	7.226,76	13.178,47
- davon gegenüber Gesellschaftern: EUR 4.958,41 (Vorjahr: EUR 9.932,27)		
2. Forderungen gegenüber Gesellschaftern	109.242,52	102.637,17
3. Sonstige Vermögensgegenstände	<u>10.557,44</u>	<u>17.679,08</u>
	127.026,72	<u>133.494,72</u>
III. Kassenbestand, Bundesbankguthaben, Guthaben bei Kreditinstituten und Schecks	<u>87.831,56</u>	<u>93.679,88</u>
	<u>231.557,91</u>	<u>245.202,00</u>
<b>C. RECHNUNGSABGRENZUNGSPOSTEN</b>	<u>5.928,96</u>	<u>7.125,61</u>
	<u>312.903,10</u>	<u>339.241,78</u>

**P A S S I V A**

	31.12.2013 EUR	31.12.2012 EUR
<b>A. EIGENKAPITAL</b>		
I. Gezeichnetes Kapital	170.000,00	170.000,00
II. Kapitalrücklage	100.000,00	100.000,00
III. Verlustvortrag	-258.170,41	-268.605,19
IV. Jahresüberschuss	<u>8.871,37</u>	<u>10.434,78</u>
	<u>20.700,96</u>	<u>11.829,59</u>
<b>B. RÜCKSTELLUNGEN</b>		
Sonstige Rückstellungen	<u>125.062,50</u>	<u>199.700,00</u>
	<u>125.062,50</u>	<u>199.700,00</u>
<b>C. VERBINDLICHKEITEN</b>		
1. Verbindlichkeiten aus Lieferungen und Leistungen	124.025,46	100.427,23
- davon im Rahmen der sozialen Sicherheit: EUR 745,35 (Vorjahr: EUR 0,00)		
- davon gegenüber Gesellschaftern: EUR 30.529,94 (Vorjahr: EUR 0,00)		
2. Sonstige Verbindlichkeiten	41.746,27	25.660,53
- davon aus Steuern: EUR 4.611,68 (Vorjahr: EUR 3.094,72)		
	<u>165.771,73</u>	<u>126.087,76</u>
<b>D. RECHNUNGSABGRENZUNGSPOSTEN</b>	<u>1.367,91</u>	<u>1.624,43</u>
	<u>312.903,10</u>	<u>339.241,78</u>



**KUR- UND TOURISMUSGESELLSCHAFT STAATSBAD NENNDORF MBH, BAD  
NENNDORF**

**GEWINN- UND VERLUSTRECHNUNG FÜR DAS GESCHÄFTSJAHR 2013**

	2013 EUR	2012 EUR
<b>1. Umsatzerlöse</b>		
a) Beiträge Gesellschafter aus BgA	1.206.000,00	1.278.400,00
b) Beiträge Gesellschafter aus Zuschüssen Großveranstaltungen	21.000,00	21.000,00
c) Erlöse Pauschalangebote	17.985,18	14.302,20
d) Erlöse Veranstaltungen	223.643,78	244.190,15
e) Erlöse Einwohnerkarte	2.803,79	2.944,00
f) Erlöse Tourist-Information	6.280,09	22.103,60
g) Erlöse Dienstleistungen der Verwaltung	8.157,04	1.512,92
h) Erlöse Dienstleistungen der Grünpflege	29.160,34	27.540,00
i) Erlöse Mieteinnahmen	32.539,87	27.346,26
j) Sonstige Erlöse	4.129,45	2.096,79
k) Erlöse Schlösschen	107.955,66	74.787,19
l) Erlöse Kino	<u>5.365,37</u>	<u>0,00</u>
	1.665.020,57	1.716.223,11
<b>2. Sonstige betriebliche Erträge</b>	<u>3.674,38</u>	<u>2.464,32</u>
<b>3. Gesamtleistung</b>	1.668.694,95	1.718.687,43
<b>4. Materialaufwand</b>		
a) Aufwendungen für Roh-, Hilfs- und Betriebsstoffe und für bezogene Waren/Wareneinkauf Tourist-Information	-7.746,75	-3.432,65
b) Aufwendungen für Roh-, Hilfs- und Betriebsstoffe und für bezogene Waren/Wareneinkauf Getränke	-60.930,60	-55.676,60
c) Aufwendungen für bezogene Leistungen/Fremdleistungen Tourist-Information	-15.685,04	-13.095,68
d) Aufwendungen für bezogene Leistungen/Fremdleistungen Wandelhalle	-78.257,83	-79.482,39
e) Aufwendungen für bezogene Leistungen/Fremdleistungen Verwaltung	-7.903,78	-32.757,76
f) Aufwendungen für bezogene Leistungen/Fremdleistungen Schlösschen	-493,21	-680,54
g) Aufwendungen für bezogene Leistungen/Fremdleistungen Personalgestellung	<u>-335.583,78</u>	<u>-350.870,24</u>
	<u>-506.600,99</u>	<u>-535.995,86</u>
<b>5. Rohergebnis</b>	1.162.093,96	1.182.691,57



6. Personalaufwand		
a) Löhne und Gehälter	-340.411,66	-318.599,87
b) Soziale Abgaben und Aufwendungen für Altersversorgung und für Unterstützung - davon für Altersversorgung: EUR 245,40 (Vorjahr: EUR 245,40)	-78.244,99	-71.335,38
	<hr/>	<hr/>
	-418.656,65	-389.935,25
7. Abschreibungen		
Abschreibungen auf immaterielle Vermögensgegenstände des Anlagevermögens und Sachanlagen	-19.483,31	-19.277,98
	<hr/>	<hr/>
	-19.483,31	-19.277,98
8. Sonstige betriebliche Aufwendungen		
a) Aufwendungen für Veranstaltungen	-118.643,78	-128.869,23
b) Sonstiger Personalaufwand	-5.596,78	-6.366,40
c) Aufwendungen für Miete, Energiekosten und Reinigung	-206.256,37	-211.382,48
d) Aufwendungen für Versicherungen und Beiträge	-21.536,85	-27.970,47
e) Aufwendungen Gastgeberverzeichnis und Kataloge	-1.360,00	-21.431,51
f) Aufwendungen Fuhrpark	-24.027,27	-26.487,68
g) Werbe- u. Repräsentationskosten Tourist-Information	-73.902,17	-98.968,24
h) Werbe- u. Repräsentationskosten Wandelhalle	-114.827,69	-115.353,63
i) Werbe- u. Repräsentationskosten Verwaltung	-3.235,55	-3.365,38
j) Fremdarbeiten	-4.552,37	-2.415,23
k) Reparaturen und Wartung	-11.843,15	-24.979,06
l) Übrige betriebliche Aufwendungen	-125.121,12	-91.174,76
	<hr/>	<hr/>
	-710.903,10	-758.764,07
<b>9. Betriebliches Ergebnis vor Steuern</b>	13.050,90	14.714,27
10. Sonstige Zinsen und ähnliche Erträge	4.246,37	4.481,95
	<hr/>	<hr/>
<b>11. Finanzergebnis</b>	4.246,37	4.481,95
<b>12. Ergebnis der gewöhnlichen Geschäftstätigkeit</b>	17.297,27	19.196,22
13. Steuern vom Einkommen und vom Ertrag	0,51	0,00
14. Sonstige Steuern	-8.426,41	-8.761,44
	<hr/>	<hr/>
<b>15. Summe Steuern</b>	-8.425,90	-8.761,44
<b>16. Jahresüberschuss</b>	<u>8.871,37</u>	<u>10.434,78</u>



Kur- und Tourismusgesellschaft  
 Staatsbad Nenndorf mbH  
 31542 Bad Nenndorf (Mandant 1000)

Entwurf Wirtschaftsplan 2016 per November 2015  
 Prognosen 2017 bis 2019

23.11.2015

	Geschäftsjahr 2014 EUR	Plan Aktuell 01.15-12.15 EUR	Prognose 2016 EUR	Prognose 2017 EUR	Prognose 2018 EUR	Prognose 2019 EUR
<b>Dauervermietungen</b>	<b>28.742,82</b>	<b>30.000,00</b>	<b>30.000,00</b>	<b>30.000,00</b>	<b>30.000,00</b>	<b>30.000,00</b>
Gewerbliche Räume	16.767,56	18.200,00	18.200,00	18.200,00	18.200,00	18.200,00
Privatwohnungen	11.975,26	11.800,00	11.800,00	11.800,00	11.800,00	11.800,00
<b>Vermietung Veranstaltungsräume</b>	<b>45.636,52</b>	<b>65.000,00</b>	<b>70.000,00</b>	<b>75.000,00</b>	<b>80.000,00</b>	<b>80.000,00</b>
<b>Einnahmen Schlösschen</b>	<b>130.285,07</b>	<b>110.000,00</b>	<b>140.000,00</b>	<b>145.000,00</b>	<b>150.000,00</b>	<b>155.000,00</b>
Raummiete	24.008,42	25.000,00	30.000,00	32.500,00	35.000,00	37.500,00
Umsatzerlöse	106.276,65	85.000,00	110.000,00	112.500,00	115.000,00	117.500,00
<b>Einnahmen Veranstaltungen</b>	<b>230.315,52</b>	<b>190.000,00</b>	<b>200.000,00</b>	<b>205.000,00</b>	<b>210.000,00</b>	<b>215.000,00</b>
<b>Einnahmen Tourist-Info</b>	<b>36.748,49</b>	<b>40.000,00</b>	<b>35.000,00</b>	<b>37.000,00</b>	<b>39.000,00</b>	<b>41.000,00</b>
<b>Einnahmen Grünpflege</b>	<b>35.767,62</b>	<b>38.000,00</b>	<b>38.000,00</b>	<b>27.000,00</b>	<b>27.000,00</b>	<b>27.000,00</b>
<b>Einnahmen Kino</b>	<b>57.135,60</b>	<b>43.000,00</b>	<b>65.000,00</b>	<b>70.000,00</b>	<b>75.000,00</b>	<b>80.000,00</b>
<b>Zuschuss Veranstaltungen</b>	<b>21.000,00</b>	<b>21.000,00</b>	<b>21.000,00</b>	<b>21.000,00</b>	<b>21.000,00</b>	<b>21.000,00</b>
<b>Zuschuss Stadt Bad Nenndorf BGA</b>	<b>1.211.300,00</b>	<b>1.182.300,00</b>	<b>1.100.000,00</b>	<b>795.000,00</b>	<b>793.000,00</b>	<b>791.000,00</b>
<b>Sonstige</b>	<b>7.197,14</b>	<b>0,00</b>	<b>0,00</b>	<b>0,00</b>	<b>0,00</b>	<b>0,00</b>
<b>Gesamteinnahmen</b>	<b>1.804.128,78</b>	<b>1.719.300,00</b>	<b>1.699.000,00</b>	<b>1.405.000,00</b>	<b>1.425.000,00</b>	<b>1.440.000,00</b>
<b>Kurpark/Technik</b>	<b>478.961,25</b>	<b>464.000,00</b>	<b>436.700,00</b>	<b>185.000,00</b>	<b>183.000,00</b>	<b>181.000,00</b>
Sachkosten allgemein	101.883,18	80.000,00	90.000,00	24.000,00	26.000,00	28.000,00
Betriebskosten	12.491,86	25.000,00	15.000,00	16.000,00	17.000,00	18.000,00
Pacht	21.000,00	21.900,00	21.600,00	5.000,00	5.000,00	5.000,00
Personalkosten	343.586,21	337.100,00	310.100,00	140.000,00	135.000,00	130.000,00
<b>Tourist-Info</b>	<b>192.469,04</b>	<b>192.800,00</b>	<b>196.800,00</b>	<b>200.800,00</b>	<b>203.800,00</b>	<b>206.800,00</b>
Sachkosten allgemein	43.534,26	45.000,00	45.000,00	45.000,00	45.000,00	45.000,00
Betriebskosten	22.152,05	24.000,00	24.000,00	25.000,00	26.000,00	27.000,00
Pacht	28.800,00	28.800,00	28.800,00	28.800,00	28.800,00	28.800,00
Personalkosten	97.982,73	95.000,00	99.000,00	102.000,00	104.000,00	106.000,00





<b>Wandelhalle</b>	<b>322.439,48</b>	<b>318.000,00</b>	<b>313.000,00</b>	<b>320.000,00</b>	<b>328.300,00</b>	<b>332.600,00</b>
Sachkosten allgemein	61.939,39	44.000,00	55.000,00	57.000,00	59.000,00	60.000,00
Betriebskosten	50.653,44	44.000,00	45.000,00	46.000,00	47.000,00	48.000,00
Pacht	48.000,00	45.000,00	45.000,00	45.000,00	45.000,00	45.000,00
Personalkosten	161.846,65	185.000,00	168.000,00	172.000,00	177.300,00	179.600,00
<b>Schlösschen</b>	<b>105.170,36</b>	<b>97.000,00</b>	<b>106.000,00</b>	<b>109.500,00</b>	<b>112.000,00</b>	<b>114.500,00</b>
Sachkosten allgemein	42.971,48	36.000,00	40.000,00	41.000,00	42.000,00	43.000,00
Betriebskosten	15.707,75	21.000,00	18.000,00	19.000,00	20.000,00	21.000,00
Pacht	18.000,00	18.000,00	18.000,00	18.000,00	18.000,00	18.000,00
Personalkosten	28.491,13	22.000,00	30.000,00	31.500,00	32.000,00	32.500,00
<b>Verwaltung</b>	<b>167.734,86</b>	<b>161.000,00</b>	<b>167.000,00</b>	<b>170.500,00</b>	<b>174.000,00</b>	<b>177.500,00</b>
Sachkosten allgemein	24.310,32	21.000,00	24.000,00	24.500,00	25.000,00	25.500,00
Personalkosten	143.424,54	140.000,00	143.000,00	146.000,00	149.000,00	152.000,00
<b>Kino</b>	<b>45.339,75</b>	<b>48.500,00</b>	<b>60.500,00</b>	<b>63.900,00</b>	<b>66.300,00</b>	<b>69.700,00</b>
Sachkosten Kino	31.008,76	25.000,00	37.000,00	40.000,00	42.000,00	45.000,00
Betriebskosten		10.000,00	5.000,00	5.100,00	5.200,00	5.300,00
Pacht		3.000,00	3.000,00	3.000,00	3.000,00	3.000,00
Personalkosten	14.330,99	10.500,00	15.500,00	15.800,00	16.100,00	16.400,00
<b>Werbung</b>	<b>240.654,23</b>	<b>220.000,00</b>	<b>190.000,00</b>	<b>190.000,00</b>	<b>190.000,00</b>	<b>190.000,00</b>
Printwerbung	119.457,55	100.000,00	90.000,00	90.000,00	90.000,00	90.000,00
Sonstige Werbekosten	121.196,68	120.000,00	100.000,00	100.000,00	100.000,00	100.000,00
<b>Veranstaltungen</b>	<b>116.107,58</b>	<b>105.000,00</b>	<b>100.000,00</b>	<b>100.000,00</b>	<b>100.000,00</b>	<b>100.000,00</b>
<b>Kurorchester</b>	<b>55.000,00</b>	<b>55.000,00</b>	<b>55.000,00</b>	<b>0,00</b>	<b>0,00</b>	<b>0,00</b>
<b>Sonst. betr. Aufwendungen</b>	<b>39.373,94</b>	<b>39.000,00</b>	<b>40.000,00</b>	<b>40.800,00</b>	<b>41.600,00</b>	<b>42.400,00</b>
<b>Abschreibungen</b>	<b>22.735,07</b>	<b>13.000,00</b>	<b>25.000,00</b>	<b>25.500,00</b>	<b>26.000,00</b>	<b>26.500,00</b>
Zinsaufw. für Darlehen Sparkasse	521,45	1.000,00	1.000,00	1.000,00	1.000,00	1.000,00
Sonstige Steuern und Beiträge	2.557,63	4.000,00	2.500,00	2.500,00	2.500,00	2.500,00
Steuern vom Einkommen u.						
Ertrag	30,00	1.000,00	500,00	500,00	500,00	500,00
<b>Gesamtkosten</b>	<b>1.789.094,64</b>	<b>1.719.300,00</b>	<b>1.694.000,00</b>	<b>1.410.000,00</b>	<b>1.430.000,00</b>	<b>1.445.000,00</b>
<b>Vorläufiges Ergebnis</b>	<b>15.034,14</b>	<b>0,00</b>	<b>5.000,00</b>	<b>5.000,00</b>	<b>5.000,00</b>	<b>5.000,00</b>



	Prognose 2017	Prognose 2018	Prognose 2015
	EUR	EUR	EUR
-			
-			
-			
<b><u>Prognose 2017-2019 Optional</u></b>			
Minderung der Personal- und Sachkosten, Pachten sowie der Einnahme aus Hausmeistertätigkeiten Kurhaus bei Abgabe der Grünpflege an den Bauhof			
Einnahmen Grünpflege	11.000,00	11.000,00	11.000,00
Sachkosten Kurpark/Technik	74.000,00	76.000,00	78.000,00
Pachtkosten Grünpflege	16.600,00	16.600,00	16.600,00
Personalkosten	175.300,00	178.400,00	183.000,00
Zuschuss Stadt Bad Nenndorf BGA ohne Abgabe Grünpflege	1.049.900,00	1.053.000,00	1.057.600,00

