

Samtgemeinde Nenndorf

Haushaltssatzung und Haushaltsplan

für das

Haushaltsjahr 2012



Inhaltsverzeichnis

	Seite
Statistische Angaben	5 - 11
Haushaltssatzung	13 - 15
Vorbericht	17 - 63
Gesamtergebnis- und Gesamtfinanzplan	65 - 67
Teilhaushalt 1 – Amt 10	69 - 108
Teilhaushalt 2 – Amt 20	109 - 160
Teilhaushalt 3 – Amt 32	161 - 324
Teilhaushalt 4 – Amt 60	325 - 385
Querschnitt Ergebnishaushalt	386 - 387
Querschnitt Finanzhaushalt	388 - 389
Stellenplan	391 - 403
Übersicht über die Budgets	405 - 415
Übersicht über die Schulden	417
Vorschuss- und Verwahrkonten	419

Statistische Angaben

I. Einwohnerzahlen der Samtgemeinde Nenndorf

Stand: 30.06.1974	13.492
Stand: 30.06.1984	14.556
Stand: 30.06.2011	16.864

Einwohnerzahlen der Mitgliedsgemeinden

Stand: 30.06.2011

Bad Nenndorf	10.482
Haste	2.772
Hohnhorst	2.139
Suthfeld	1.471

II. Flächengröße und Bevölkerungsdichte

	Fläche qkm	Bevölkerungsdichte je qkm
Bad Nenndorf	23,23	451
Haste	11,13	249
Hohnhorst	12,00	178
Suthfeld	<u>5,05</u>	291
Samtgemeinde Nenndorf	51,41	328

III. Straßen in der Samtgemeinde (Stand: 2000) (ohne Bundes- und Landesstraßen, ohne Wirtschaftswege)

	<u>Gesamtlänge</u>
Gemeindeverbindungsstraße der Samtgemeinde	5,710 km
Gemeindestraßen	
Bad Nenndorf	54,421 km
Haste	16,149 km
Hohnhorst	8,208 km
Suthfeld	7,390 km
Kreisstraßen	<u>21,840 km</u>
	113,718 km

IV. Schulen der Samtgemeinde

Stand: Januar 2012

	Zahl der Klassen	Schüler	Schüler ca. pro Klasse		Zahl der Klassen	Schüler	Schüler ca. pro Klasse
<u>Grundschule Bad Nenndorf</u>				<u>Grundschule Haste</u>			
Klasse 1	4	88	22	Klasse 1	3	58	19
Klasse 2	4	90	23	Klasse 2	3	61	20
Klasse 3	4	91	23	Klasse 3	3	63	21
Klasse 4	3	72	24	Klasse 4	3	62	21
	15	341			12	244	

Gesamt-Klassenzahl: **27**
 Gesamt-Schülerzahl: **585**

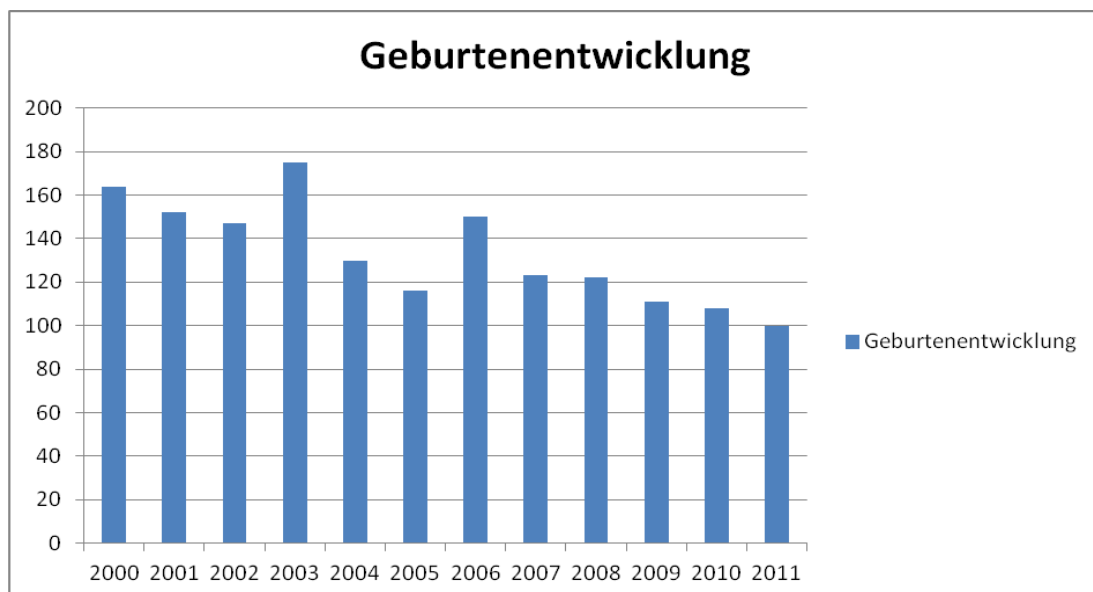
V. Horte

Hort Bad Nenndorf: 50 Plätze – zzt. voll belegt
 Hort Haste: 20 Plätze – zzt. voll belegt

VI. Prognose zu den Schülerzahlen für die Grundschulbezirke Bad Nenndorf und Haste

Schuljahr	Geburtsdatum	Berlin-Schule	Grundschule Haste	Insgesamt
2013/2014	01.10.2006 – 30.09.2007	66	46	112
2014/2015	01.10.2007 – 30.09.2008	75	54	129
2015/2016	01.10.2008 – 30.09.2009	66	43	109
2016/2017	01.10.2009 – 30.09.2010	56	57	113
2017/2018	01.10.2010 – 30.09.2011	70	34	104

VII. Geburtenentwicklung



-

VIII. Kindergärten in der Samtgemeinde Nenndorf (Stand: Januar 2012)

G e b u r t s j a h r g ä n g e

Wohngemeinde	2005	2006	2007	2008	2009	Insgesamt
--------------	------	------	------	------	------	-----------

a) **Samtgemeindekindergarten Bad Nenndorf, Erlengrundstraße (100 Plätze)**

Bad Nenndorf	6	34	23	29	2	94
Haste	-	-	-	-	-	-
Hohnhorst		2	2	-	-	4
Suthfeld	1	-	-	1	-	2
Sonstige	-	-	-	-	-	-
	<u>7</u>	<u>36</u>	<u>25</u>	<u>30</u>	<u>2</u>	<u>100</u>

Hiervon in Vormittagsbetreuung:	16 Kinder
(ab 7.00 Uhr = 15 Kinder, ab 7.30 Uhr = 18 Kinder)	
verlängerten Betreuungszeiten bis 13.30 Uhr:	24 Kinder
verlängerten Betreuungszeiten bis 13.30 Uhr mit Essen:	11 Kinder
Ganztagsbetreuung bis 15.00 Uhr:	20 Kinder
Ganztagsbetreuung bis 16.30 Uhr:	29 Kinder

b) **Samtgemeindekindergarten Bad Nenndorf, Bahnhofstraße (65 Plätze + 5 Krippenplätze)**

Bad Nenndorf	4	25	17	12	5	63
Haste	-	-	-	-	-	-
Hohnhorst	-	-	-	-	-	-
Suthfeld	-	-	-	-	-	-
Sonstige	-	-	-	-	-	-
	<u>4</u>	<u>25</u>	<u>17</u>	<u>12</u>	<u>5</u>	<u>63</u>

Hiervon in Vormittagsbetreuung:	16 Kinder
verlängerten Betreuungszeiten bis 13.00 Uhr:	23 Kinder
Ganztagsbetreuung:	24 Kinder

c) **Samtgemeindekindergarten Haste (90 Plätze – 9 Plätze = 81 Plätze)**

Bad Nenndorf	1	2	-	-	-	3
Haste	4	17	23	17	-	61
Hohnhorst	2	3	1	2	-	8
Suthfeld	-	5	1	2	-	8
Sonstige	-	-	-	-	-	-
	<u>7</u>	<u>27</u>	<u>25</u>	<u>21</u>	<u>-</u>	<u>80</u>

Hiervon in Vormittagsbetreuung	23 Kinder
(ab 7.00 Uhr bzw. 7.30 Uhr = 25 Kinder)	
verlängerten Betreuungszeiten bis 12.30 Uhr:	1 Kind
verlängerten Betreuungszeiten bis 13.00 Uhr:	10 Kinder
verlängerten Betreuungszeiten bis 13.30 Uhr:	18 Kinder
verlängerten Betreuungszeiten bis 15.00 Uhr:	24 Kinder
Vormittagsbetreuung Integration bis 13.00 Uhr:	4 Kinder
(Anmerkung: Zurzeit 81 Plätze, da eine Integrationsgruppe)	

Geburtsjahrgänge

Wohngemeinde	2005	2006	2007	2008	2009	Insgesamt
d) <u>Samtgemeindekindergarten Helsinghausen (25 Plätze)</u>						
Bad Nenndorf	1	1	-	-	-	2
Haste	-	-	-	-	-	-
Hohnhorst	-	-	-	-	-	-
Suthfeld	1	3	5	3	-	12
Sonstige	-	-	-	-	-	-
	<u>2</u>	<u>4</u>	<u>5</u>	<u>3</u>	<u>-</u>	<u>14</u>
Hiervon in Vormittagsbetreuung (ab 7.30 Uhr bzw. 8.00 Uhr:						4 Kinder
verlängerten Betreuungszeiten bis 12.30 Uhr:						1 Kind
verlängerten Betreuungszeiten bis 13.30 Uhr:						9 Kinder
e) <u>Samtgemeindekindergarten Hohnhorst (50 Plätze)</u>						
Bad Nenndorf	-	3	2	3	-	7
Haste	-	1	1	1	-	4
Hohnhorst	1	6	7	5	3	22
Suthfeld	1	8	2	6	-	17
Sonstige	-	-	-	-	-	-
	<u>2</u>	<u>18</u>	<u>12</u>	<u>15</u>	<u>3</u>	<u>50</u>
Hiervon in Vormittagsbetreuung:						7 Kinder
verlängerten Betreuungszeiten bis 12.30 Uhr:						1 Kind
verlängerten Betreuungszeiten bis 13.00 Uhr:						5 Kinder
verlängerten Betreuungszeiten bis 13.30 Uhr:						12 Kinder
verlängerten Betreuungszeiten bis 15.00 Uhr:						25 Kinder
f) <u>Samtgemeindekindergarten Rehren (40 Plätze + 5 Krippenplätze)</u>						
Bad Nenndorf	1	2	-	1	1	5
Haste	-	-	1	2	2	5
Hohnhorst	2	10	9	6	4	31
Suthfeld	-	1	-	-	-	1
Sonstige	-	-	-	-	1	1
	<u>3</u>	<u>13</u>	<u>10</u>	<u>9</u>	<u>8</u>	<u>43</u>
Hiervon in Vormittagsbetreuung:						18 Kinder
verlängerten Betreuungszeiten bis 12.30 Uhr:						3 Kinder
verlängerten Betreuungszeiten bis 13.00 Uhr:						2 Kinder
verlängerten Betreuungszeiten bis 13.30 Uhr:						3 Kinder
verlängerten Betreuungszeiten bis 14.00 Uhr:						3 Kinder
Ganztagsbetreuung bis 14.30 Uhr:						14 Kinder
g) <u>Kirchlicher Kindergarten Bad Nenndorf (60 Plätze)</u>						
Bad Nenndorf	7	11	23	17	-	58
Haste	-	-	-	-	-	-
Hohnhorst	-	1	-	-	-	1
Suthfeld	-	-	-	-	-	-
Sonstige	-	-	-	-	-	-
	<u>7</u>	<u>12</u>	<u>23</u>	<u>17</u>	<u>-</u>	<u>59</u>
Hiervon in Vormittagsbetreuung:						18 Kinder
verlängerten Betreuungszeiten bis 13.30 Uhr:						21 Kinder
verlängerten Betreuungszeiten bis 15.00 Uhr:						9 Kinder
verlängerten Betreuungszeiten bis 16.30 Uhr:						11 Kinder
Gesamt-Kinderzahl	<u>32</u>	<u>135</u>	<u>117</u>	<u>107</u>	<u>18</u>	<u>409</u>

H a u s h a l t s s a t z u n g
der Samtgemeinde Nenndorf
für das Haushaltsjahr 2 0 1 2

Aufgrund des § 112 des Niedersächsischen Kommunalverfassungsgesetzes hat der Samtgemeinderat der Samtgemeinde Nenndorf in der Sitzung am 23.02.2012 folgende Haushaltssatzung beschlossen:

§ 1

Der Haushaltsplan für das Haushaltsjahr 2012 wird

1.	im Ergebnishaushalt mit dem jeweiligen Gesamtbetrag	
1.1	der ordentlichen Erträge auf	12.863.300 Euro
1.2	der ordentlichen Aufwendungen auf	12.942.400 Euro
1.3	der außerordentlichen Erträge auf	0 Euro
1.4	der außerordentlichen Aufwendungen auf	0 Euro
2.	im Finanzhaushalt mit dem jeweiligen Gesamtbetrag	
2.1	der Einzahlungen aus laufender Verwaltungstätigkeit	12.703.600 Euro
2.2	der Auszahlungen aus laufender Verwaltungstätigkeit	12.113.700 Euro
2.3	der Einzahlungen für Investitionstätigkeit	526.500 Euro
2.4	der Auszahlungen für Investitionstätigkeit	2.671.300 Euro
2.5	der Einzahlungen für Finanzierungstätigkeit	2.028.100 Euro
2.6	der Auszahlungen für Finanzierungstätigkeit	473.200 Euro

festgesetzt.

Nachrichtlich: Gesamtbetrag

-	der Einzahlungen des Finanzhaushalts	15.258.200 Euro
-	der Auszahlungen des Finanzhaushalts	15.258.200 Euro

§ 2

Der Gesamtbetrag der vorgesehenen Kreditaufnahmen für Investitionen und Investitionsfördermaßnahmen (Kreditermächtigung) wird auf 2.028.100 Euro festgesetzt.

§ 3

Verpflichtungsermächtigungen werden nicht veranschlagt.

§ 4

Der Höchstbetrag, bis zu dem in Haushaltsjahr 2012 Liquiditätskredite zur rechtzeitigen Leistung von Auszahlungen in Anspruch genommen werden dürfen, wird auf 2.000.000 Euro festgesetzt.

§ 5

Die Samtgemeindeumlage wird auf 3.129.000,-- Euro festgesetzt.

§ 6

Als unerhebliche überplanmäßige Aufwendungen und Auszahlungen, denen der Samtgemeindebürgermeister nach § 117 Abs. 1 Satz 2 NKomVG zustimmen kann, gelten

bei Haushaltsansätzen bis	2.500 Euro:	Überschreitungen bis 800 Euro
bei Haushaltsansätzen über bis einschl.	2.500 Euro 15.000 Euro:	Überschreitungen bis 1.500 Euro
bei Haushaltsansätzen über	15.000 Euro:	Überschreitungen bis zu 10 % des jeweiligen Haushaltsansatzes; höchstens jedoch bis zu 3.000 Euro.

Außerplanmäßige Aufwendungen und Auszahlungen gelten bis zu einem Betrage von 800 Euro als unerheblich.

Die Unterrichtung des Samtgemeinderates nach § 117 Abs. 1 Satz 2 NKomVG kann auch in der Weise erfolgen, dass die Ratsmitglieder von der Leistung über- und außerplanmäßiger Ausgaben innerhalb von 3 Monaten schriftlich in Kenntnis gesetzt werden.

Bad Nenndorf, den 23.02.2012

Samtgemeinde Nenndorf
Der Samtgemeindebürgermeister

Reese

V o r b e r i c h t

zum Haushaltsplan der Samtgemeinde Nenndorf

für das Haushaltsjahr 2012

Allgemeines

Seit dem Jahr 2010 wird der Haushalt der der Samtgemeinde Nenndorf dem Neuen Kommunalen Rechnungswesen aufgestellt.

Der Haushaltsplan gliedert sich in einen Ergebnishaushalt und einen Finanzhaushalt auf. Beide Haushalte enthalten zusätzliche Spalten für die drei Folgejahre. Diese ersetzen den Finanzplan und das Investitionsprogramm.

Im Ergebnishaushalt werden die laufenden Erträge und Aufwendungen veranschlagt. Zu den Aufwendungen gehören die Abschreibungen (Ziffer 16 des Ergebnisplans). Sie bilden den Werteverzehr des Vermögens ab. Den Abschreibungen stehen die Auflösungserträge aus Sonderposten (Ziffer 3 des Ergebnisplans) gegenüber. Sonderposten werden gebildet, wenn für Investitionen Zuschüsse oder Beiträge eingenommen werden. Sie werden in dem selben Zeitraum, in dem das Anlagegut abgeschrieben wird, ertragswirksam aufgelöst. Im Abwasserbereich wird darüber hinaus als Erträge aus Sonderposten die Auflösung der in der Vergangenheit zu viel erhobenen Abwassergebühren veranschlagt. Im Gegensatz zu den meisten anderen Erträgen und Aufwendungen sind die Abschreibungen und Auflösungserträge nicht zahlungswirksam und werden daher nicht im Finanzhaushalt veranschlagt.

Nach der Buchungssystematik werden die Erträge mit einem negativen Vorzeichen dargestellt. Übersteigt die Summe der Erträge die Summe der Aufwendungen, wird also ein Überschuss ausgewiesen, so erhält das Jahresergebnis ein negatives Vorzeichen. Im vorliegenden Haushalt ist dies nicht der Fall. Der Gesamtergebnishaushalt ist nicht ausgeglichen. Er weist einen Fehlbetrag in Höhe von 79.100 € aus.

Der Finanzhaushalt bildet alle Einzahlungen und Auszahlungen ab. Er ist gegliedert in Ein- und Auszahlungen aus laufender Verwaltungstätigkeit, Ein- und Auszahlungen aus Investitionstätigkeit und Ein- und Auszahlungen aus Finanzierungstätigkeit. Als Saldo des Gesamtfinanzhaushalts wird der voraussichtliche Zahlungsmittelbestand am Jahresende ausgewiesen. Im Finanzhaushalt werden Einzahlungen als positive Größe und Auszahlungen mit negativem Vorzeichen dargestellt. Der Gesamtfinanzhaushalt der Samtgemeinde ist ausgeglichen.

Die Ansätze der Ein- und Auszahlungen aus laufender Verwaltungstätigkeit ergeben sich aus der Aufstellung des Ergebnishaushaltes. Werden die Ansätze von zahlungswirksamen Erträgen und Aufwendungen im Ergebnishaushalt erhöht oder vermindert, wird dies automatisch in den Finanzhaushalt übertragen. Aus der laufenden Verwaltungstätigkeit ergibt sich ein Finanzmittelüberschuss in Höhe von 589.900 €.

Der Haushalt ist entsprechend der Verwaltungsorganisation in vier Teilhaushalte gegliedert. Innerhalb der Teilhaushalte werden die Produkte, für die das jeweilige Amt verantwortlich ist, abgebildet. Für jedes Produkt werden der Ergebnisplan und der Finanzplan mit den Haushaltsansätzen ausgewiesen.

Grundsätzlich sind alle Erträge und Aufwendungen eines Produkts als ein Budget gegenseitig deckungsfähig. Darüber hinaus sind Budgets eingerichtet, die bestimmte Aufwendungen über den gesamten Haushalt als gegenseitig deckungsfähig ausweisen, z.B. Personalaufwendungen und solche, die keine Zahlungen auslösen, z.B. Abschreibungen. Entsprechend der Beschlüsse zum Haushalt 2009 sind die Budgets der Grundschulen gebildet worden. Eine Übersicht über die Budgets ist als Anlage abgedruckt.

A. Haushaltsjahr 2012

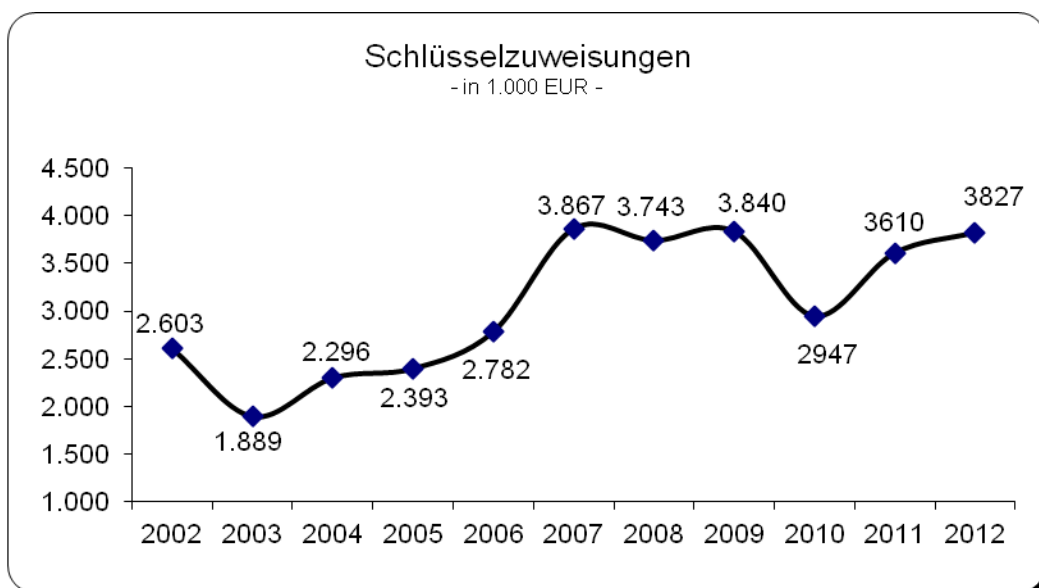
I. Ergebnishaushalt 2012

Der Gesamtergebnishaushalt weist einen Aufwand in Höhe von 12.942.400 € aus. Dem gegenüber stehen Erträge in Höhe von 12.863.300 €. Es wird somit ein zahlungsunwirksamer Fehlbedarf in Höhe von 79.100 € ausgewiesen.

Die Erträge aus den Schlüsselzuweisungen sind gegenüber dem Vorjahr erneut angestiegen. Der Grundbetrag wurde inzwischen vom Landesbetrieb für Statistik und Kommunikationstechnologie Niedersachsen veröffentlicht. Danach werden Schlüsselzuweisungen in Höhe von 3.826.800 € erwartet. Sie liegen damit um 217.000 € über den Einnahmen aus 2011.

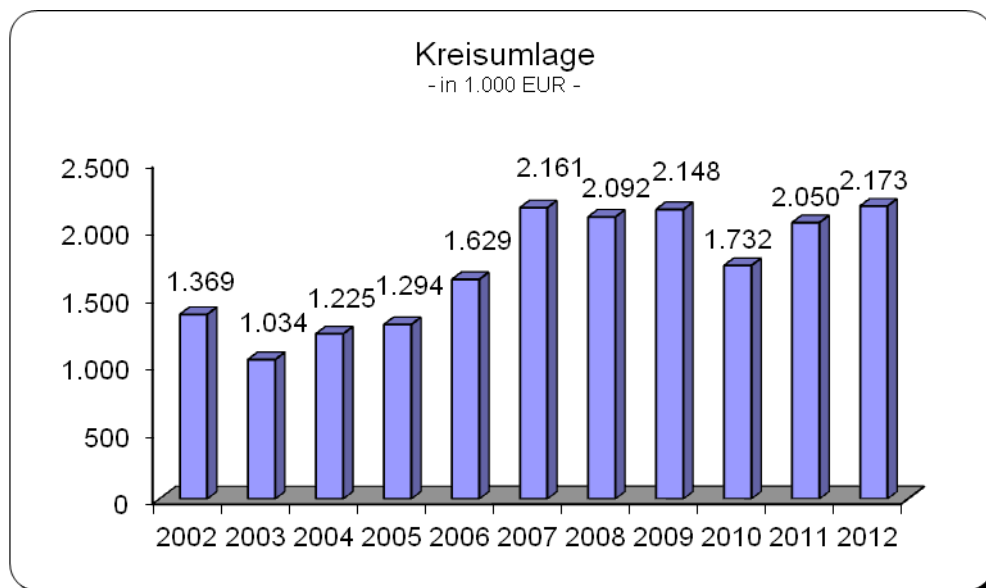
Da die Kreisumlage entsprechend der Mehreinnahmen bei den Schlüsselzuweisungen gegenüber dem Vorjahr steigt, bedeutet dies bei den Zuweisungen einen Mehrertrag in Höhe von rd. 94.000 € „netto“. Der weitere Anstieg der Schlüsselzuweisungen resultiert aus der erneuten Verbesserung der Wirtschaftslage.

Auch in den kommenden Jahren wird mit einem Anstieg der Erträge aus den Schlüsselzuweisungen gerechnet. Dieser ist aber abhängig von der Steuergesetzgebung vor allem auf Bundesebene. Nach den derzeitigen Prognosen wird sich die finanzielle Lage der Samtgemeinde verbessern. Ab dem nächsten Jahr könnte im Ergebnishaushalt ein Überschuss erwirtschaftet werden.

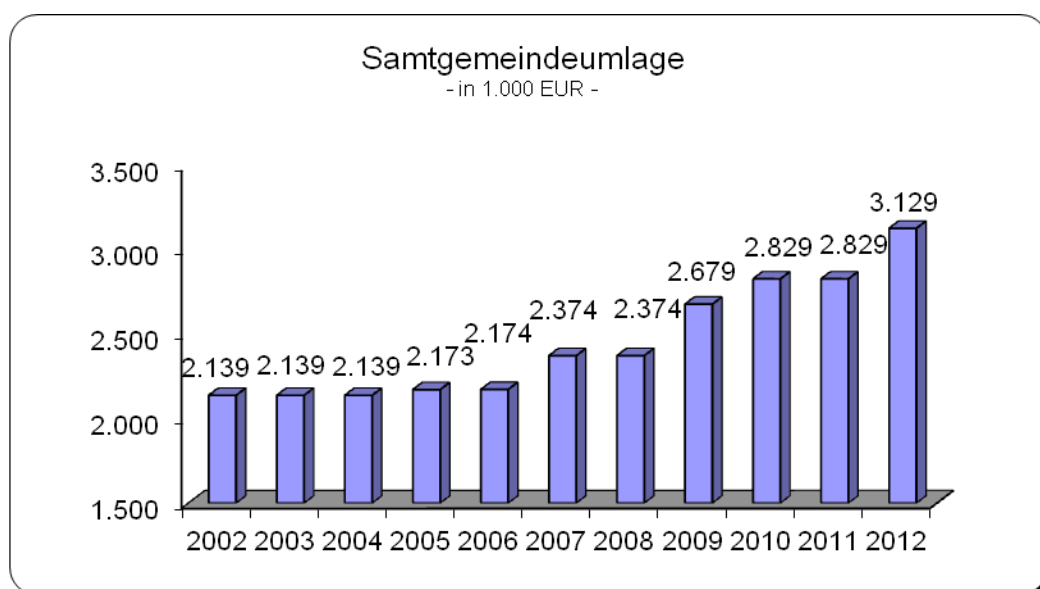


Die Zuweisungen für die Aufgaben des übertragenen Wirkungskreises sind auf Grundlage des Vorjahresbetrages mit 286.000 € in Ansatz gebracht worden. Dies ist eine nur geringfügige Erhöhung zum Vorjahr.

Bei der Ermittlung der Kreisumlage sind die berechneten Schlüsselzuweisungen und der Hebesatz des Jahres 2011 von 51,8 v.H. zugrunde gelegt worden. Zusammen mit der Kreisumlage Hallenbad sind 2.173.300 € veranschlagt worden.



Die Samtgemeindeumlage wurde um 300.000 € erhöht und mit 3.129.000 € in Ansatz gebracht.



Für die Betreuung von Kindern in Kindergärten und Horten erhält die Samtgemeinde vom Land Niedersachsen eine Finanzhilfe für Personalausgaben, Zuweisungen für das beitragsfreie 3. Kindergartenjahr und Zuweisungen für die Integration voraussichtlich insgesamt 486.000 €. An Erträgen aus Gebühren werden 437.000 € erwartet. Die Personalausgaben sind mit 1.832.300 € (2011 = 1.851.100 €) veranschlagt. Der Zuschussbedarf beträgt 1.273.700 €. Darüber hinaus sind weitere rd. 509.000 € als Zuschüsse für nicht selbstbetriebene Kindergärten und –krippen aufgenommen.

	Erträge	Aufwend.	Zuschuss-	Kostendeckungs-	
	2012	2012	bedarf	grad i.v.H.	2011
Kindergarten Erlengrundstr., Bad Nenndorf	240.000	559.400	-319.400	42,9	44,5
Kindergarten Bahnhofstr., Bad Nenndorf	168.000	367.900	-199.900	45,7	52,9
Kindergarten Haste	246.800	469.600	-222.800	52,6	51,8
Kindergarten Helsinghausen	36.600	121.900	-85.300	30,0	28,8
Kindergarten Hohnhorst	116.500	281.100	-164.600	41,4	43,4
Kindergarten Rehren	74.200	216.800	-142.600	34,2	33,9
Hort Bad Nenndorf	100.000	212.600	-112.600	47,0	46,7
Hort Haste	45.000	71.500	-26.500	62,9	74,2
	1.027.100	2.300.800	-1.273.700	44,6	46,5
Kirchlicher Kindergarten	30.000	272.000	-242.000		
Kinderkrippe "Kleeblättchen"	0	17.000	-17.000		
Verein "Waldkindergarten B.N. e.V."	0		0		
Kindertagesstätte "Lebenshilfe"	0	250.000	-250.000		
	30.000	539.000	-509.000		
Insgesamt	1.057.100	2.839.800	-1.782.700	37,2	42,6

Der Personalaufwand steigt gegenüber dem Haushaltsansatz 2011 um rd. 130.000 € (+ 2,5 %) auf 5.103.700 €. Vorsorglich wurde mit einer Tarifsteigerung von 1 % gerechnet. Bei den Mehraufwendungen sind erhöhte Beiträge an die Versorgungskasse und die Aufnahme von Beiträgen an den Gemeindeunfallversicherungsverband und die Einstellung einer technischen Mitarbeiterin berücksichtigt.

Die Aufwendungen für die Bauunterhaltung für das Rathaus, die Feuerwehren, die Grundschulen Bad Nenndorf und Haste, die Kindergärten und Horte, die Sporthallen Haste und Waltringhausen sowie den Baubetriebshof bilden ein Budget und belaufen sich auf 145.700 € (2011 = 112.300 €). Das Budget wird vom Bauamt bewirtschaftet.

Ebenfalls sind die Aufwendungen für die Bewirtschaftung der samtgemeindeeigenen Einrichtungen, außer Abwasserbeseitigung, in Höhe von 385.500 € (2011 = 433.700 €) in einem Budget zusammengefasst. Auf das Budget haben, wie bisher, die Ämter für ihre Einrichtungen Zugriff. Die Aufwendungen für die Fremdreinigung sind den jeweiligen Sach-Budgets zugeordnet.

Der Einsatz des Baubetriebshofes für die Einrichtungen und Anlagen der Samtgemeinde und der Stadt Bad Nenndorf wird nach tatsächlich geleisteten Arbeitsstunden und der Inanspruchnahme der Fahrzeuge und Geräte abgerechnet. Der Anteil für die Samtgemeinde beträgt 309.000 € (2011 = 295.800 €) und für die Stadt Bad Nenndorf 379.000 € (2011 = 360.000 €).

Die im Ergebnishaushalt aufgenommenen Auflösungserträge aus Sonderposten und die Abschreibungen entsprechen nahezu den tatsächlichen Werten. Die Vermögenserfassung und –bewertung steht kurz vor dem Abschluss. Die Differenz zwischen den Erträgen aus der Auflösung von Sonderposten und dem Aufwand für Abschreibungen beträgt 634.000 €. Somit ist das Defizit des Gesamtergebnishaushalts in Höhe von 79.100 € nicht zahlungswirksam.

Zu den Gebührenhaushalten:

Der **Abwassergebührenhaushalt** (Produkt 53801) weist im Ergebnishaushalt einen Überschuss in Höhe von 349.200 € aus. Dies entspricht der Höhe der kalkulatorischen Zinsen, die nicht mehr im Haushalt veranschlagt werden, da sie keinen Aufwand verursachen. Sie werden in der Betriebsabrechnung als Kosten angesetzt, so dass das Betriebsergebnis voraussichtlich ausgeglichen sein wird.

Die Summe der Gebührenüberschüsse aus den vergangenen Jahren wird als Sonderposten auf der Passivseite der Eröffnungsbilanz aufgenommen. Der Abbau dieses Gebührenüberschusses wird mit der Ertragsposition „Auflösungserträge aus Sonderposten“ erreicht.

Im Finanzhaushalt aus laufender Verwaltungstätigkeit wird ein Zahlungsmittelüberschuss in Höhe von rd. 816.600 € ausgewiesen. Dieser Zahlungsmittelüberschuss steht der Deckung des Gesamtfinanzhaushaltes aus laufender Verwaltungstätigkeit zu Verfügung.

Der **Friedhofsgebührenhaushalt** (Produkt 55301) schließt im Ergebnishaushalt mit einem Defizit in Höhe von 175.100 € ab. Darüber hinaus müssten aus dem Gebührenaufkommen auch die kalkulatorischen Zinsen von rd. 40.000 € gedeckt werden. Werden die Erträge aus Gebühren erreicht und die Aufwandspositionen im Laufe des Jahres ausgeschöpft, beträgt der Kostendeckungsgrad rd. 53 %. Darüber hinaus sind Aufwendungen für das Einebnen von Grabstellen (25.000 €) und die Reparatur des Holzkreuzes auf dem Friedhof Bad Nenn-dorf (8.500 €) veranschlagt, die nur in diesem Jahr benötigt werden. Insgesamt erhöhen sich die Aufwendungen gegenüber dem vergangenen Jahr geringfügig um rd. 17.600 €.

Die Personalkosten verringern sich um 26.600 €. Im Gegenzug steigen die Aufwendungen für den Einsatz des Bauhofes um 21.800 €.

Der **Wassergebührenhaushalt** weist einen Überschuss im Ergebnishaushalt von rd. 22.500 € aus. Nach der Erhöhung der Zählergrundgebühren zum 01.01.2011 soll der Gebührenhaushalt ausgeglichen sein. Das tatsächliche Ergebnis ist abhängig von der abgenommenen und mit dem Wasserverband abzurechnenden Wassermenge.

Zu den Budgets:

Im Haushalt sind Budgets gebildet worden, die über den gesamten Haushalt reichen, z.B. werden die Personalaufwendungen des Gesamthaushalts in einem Budget vom Hauptamt bewirtschaftet. Neben den haushaltsübergreifenden Budgets sind alle übrigen Ansätze bei dem jeweiligen Produkt als Budget zusammengefasst worden. Eine Übersicht über die Budgets ist im Anhang abgedruckt.

II. Finanzhaushalt 2012

Der Gesamtfinauzhaushalt gliedert sich wie oben beschrieben in drei Teile. Die Summe der Einzahlungen aus laufender Verwaltungstätigkeit beträgt 12.703.600 €. Die Auszahlungen sind mit insgesamt 12.113.700 € veranschlagt. Der zahlungswirksame Überschuss aus der laufenden Verwaltungstätigkeit beträgt somit 589.900 €. Der Überschuss reicht aus, um die Tilgungsleistungen für Kredite in Höhe von 473.200 € zu decken. Zur Deckung der Investitionen verbleibt ein Betrag von 116.700 €. Sollte sich die finanzielle Situation der Samtgemeinde wie beim Ergebnishaushalt beschrieben positiv entwickeln, so könnten auch in den Folgejahren über die Tilgungsleistungen hinaus Überschüsse zur Deckung von Investitionen erwirtschaftet werden.

Die Summe der Einzahlungen aus Investitionstätigkeit beträgt 526.500 €. Dem stehen Auszahlungen in Höhe von 2.671.300 € gegenüber. Daraus ergibt sich aus der Investitionstätigkeit ein Defizit in Höhe von 2.144.800 €. Nach Abzug des verbliebenen zahlungswirksamen Überschusses von 116.700 € ergibt sich ein Kreditbedarf von 2.028.100 €.

Folgende Einzahlungen und Auszahlungen für Investitionen sind bei den Produkten veranschlagt:

Produkt 11105 – Rathaus

Anschaffung von Inventar (Sockelbetrag) 9.000 €

Produkt 11106 – EDV-Abteilung

Anschaffung Bauhofsprogramm (Restbetrag) 2.000 €

Anschaffung von Software 5.000 €

DMS (Archivierung Steuerakten) 10.000 €

Anschaffung Hardware (Sockelbetrag) 8.500 €

Produkt 12201 - Ordnungsaufgaben

Anschaffung Software für elektronische Verwarnungen 6.300 €

Produkt 12202 – Pass- und Meldewesen

Anschaffung von Signaturpads für das Bürgerbüro 6.500 €

Produkt 12203 – Standesamt

Anschaffung von Software und Hardware 2.000 €

Produkt 12601 - Feuerwehren

Inventarbeschaffung (Sockelbetrag Budget) 45.300 €

Sprungpolster Feuerwehr Bad Nenndorf 7.600 €

Schmutzwasserpumpe Feuerwehr Bad Nenndorf 3.300 €

Tragkraftspritze Feuerwehr Riepen 14.000 €

Überdruck-/Hochleistungslüfter Feuerwehr Waltringhausen 2.400 €

Aggregat Feuerwehr Haste 6.600 €

Schere Feuerwehr Haste 4.300 €

Spreizer Feuerwehr Haste 4.100 €

Gerätewagen Feuerwehr Horsten (Zuschuss Landkreis = 20.000 €)

Umbaumaßnahmen Feuerwehrgerätehaus Waltringhausen 15.000 €

Dämmung der obersten Geschossdecke im FW-Haus Riepen 3.500 €

Dämmung der obersten Geschossdecke im FW-Haus Haste 8.500 €

Sanierung Toilettenanlage FW-Haus Rehren 17.000 €

Garage Feuerwehr Hohnhorst	6.000 €
Planungskosten Neubau Feuerwehrgerätehaus Bad Nenndorf	40.000 €
<u>Produkt 21101 – Grundschule Bad Nenndorf</u>	
Inventarbeschaffung (Sockelbetrag Budget)	3.800 €
Anschaffung eines Klassensatzes ergonomisches Mobiliar Erstattung durch den Förderverein = 11.500 €	23.000 €
<u>Produkt 21102 – Grundschule Haste</u>	
Inventarbeschaffung (Sockelbetrag Budget)	3.000 €
Ersatzbeschaffung einer Doppelschaukel	1.300 €
Verstärkung des Flachdaches der Mehrzweckhalle	30.000 €
Dämmung der obersten Geschossdecke	68.000 €
Akustische Sanierung eines Klassenraumes	10.000 €
<u>Produkt 27201 - Büchereien</u>	
Anschaffung 2 PC für die ev.-öffentl. Bücherei	1.300 €
<u>Produkt 31501 – Soziale Einrichtungen für Wohnungslose</u>	
Verkaufserlös Obdachlosenwohnhaus Im Achternfeld = 69.000 €	
<u>Produkt 36501 – Kindergarten Bad Nenndorf, Erlengrundstraße</u>	
Garten Gerätehaus (Ersatzbesch.)	1.000 €
Beschaffung von 5 Erzieherinnenstühlen (Forderung Medi-TÜV)	2.300 €
Beschaffung eines Sofas	500 €
Beschaffung einer Weichbodenmatte	700 €
Sockelbetrag Inventar	500 €
<u>Produkt 36502 – Kindergarten Bad Nenndorf, Bahnhofstraße</u>	
Schrank für Personalraum (Ersatz für Regale)	2.200 €
Ersatzbeschaffung Papierschrank	1.100 €
Sockelbetrag Inventar	5002€
<u>Produkt 36503 – Kindergarten Haste</u>	
Planungskosten f. raumakustische Verbesserungsmaßnahmen (Forderung Medi-TÜV)	1.200 €
Beschaffung von 10 Erzieherinnenstühlen (Forderung Medi-TÜV)	4.500 €
Sockelbetrag Inventar	1.000 €
<u>Produkt 36504 – Kindergarten Helsinghausen</u>	
Anschaffung von 1 Sofa, 3 Roller, 1 Erzieherinnenstuhl	1.900 €
Anschaffung eines Mattenblocks	1.000 €
<u>Produkt 36505 – Kindergarten Hohnhorst</u>	
Planungskosten f. raumakustische Verbesserungsmaßnahmen (Forderung Medi-TÜV)	1.200 €
Anschaffung von 2 Holzregalen, 1 Bürostuhl	1.300 €
Anschaffung eines Wickeltisches (Krippe)	1.800 €
Sockelbetrag Inventar	500 €

Produkt 36506 – Kindergarten Rehren

Anschaffung eines Spielteppichs	700 €
Sockelbetrag Inventar	500 €

Produkt 36507 – Hort Bad Nenndorf

Anschaffung einer Küchenzeile	2.800 €
Sockelbetrag Inventar	500 €

Produkt 36507 – Hort Haste

Ersatzbeschaffung Regale	1.500 €
--------------------------	---------

Produkt 42401 - Sporthalle Haste

Erneuerung der Lüftungsanlage - Planungskosten	6.300 €
Sanierung der Trinkwasseranlage	96.000 €
Anschaffung eines Defibrilators	1.500 €
Sockelbetrag Inventar	800 €

Produkt 42402 - Sporthalle Waltringhausen

Sanierung der Trinkwasseranlage Veranschlagung Restbetrag	13.000 €
Erneuerung der Lüftungsanlage im Hallenteil	260.000 €
Anschaffung eines Defibrilators	1.500 €
Sockelbetrag Inventar	700 €

Produkt 53301 -Wasserversorgung

Hausanschlusskosten – allgem.	30.000 €
Beiträge allgem. = 15.000 €	
Wasserversorgung Baugebiet Hohl Garten, Haste	15.000 €

Produkt 53801 - Abwasserbeseitigung**Bereich Bad Nenndorf**

Erwerb von Grundstücken	2.500 €
-------------------------	---------

Rührwerk (Ersatzbesch.)	3.900 €
Kamera zur Untersuchung Hausanschlüsse	8.200 €
Sockelbetrag für Gerätebeschaffung	25.000 €

Bereich Haste

Erwerb von Grundstücken	2.500 €
Sockelbetrag für Gerätebeschaffung	5.000 €

Kanalbaumaßnahmen

Kanalisation Baugebiet Vordere Hohefeld	260.000 €
- Ablösebetrag = 194.000 €	

Kanalisation Baugebiet Hinter den Höfen, Hohnhorst	218.000 €
- Ablösebetrag = 122.000 €	

Kanalisation Baugebiet Hohl Garten, Haste	188.000 €
- Ablösebetrag = 91.000 €	

Sanierung Abwasserkanäle im Heilquellenschutzgebiet Bad Nenndorf	100.000 €
Sanierung SW-Kanal im ST Waltringhausen	120.000 €
Sanierung SW- und RW-Kanal Hauptstraße (Zentrum)	60.000 €
Sanierung SW- und RW-Kanal Kurhausstraße/Am Thermalbad	88.000 €

Sanierung SW- und RW-Kanal ST Riepen	70.000 €
Sanierung SW- Kanal Am Loh, Haste	20.000 €
Sanierung/Erneuerung SW- und RW-Kanal Gerh.-Hauptmann-Weg	154.000 €
Oberflächenentwässerung Westliche Entlastungsstraße	99.000 €
Erneuerung/Sanierung Pumpwerke	22.400 €
Sockelbetrag für Baumaßnahmen Kanalnetze – allgem.	55.000 €
Baumaßnahmen Kläranlage Bad Nenndorf	111.100 €
Baumaßnahmen Kläranlage Haste	19.500 €
<u>Produkt 54501 - Winterdienst</u>	
Einkammerstreuautomat	16.900 €
Keilpflug	5.100 €
<u>Produkt 55301 – Friedhöfe</u>	
Sockelbetrag Inventar	6.500 €
Sargwagen - Friedhof Bad Nenndorf	4.000 €
Erlös aus Verkauf einer Teilfläche Friedhof Haste = 4.000 €	
<u>Produkt 57301 – Baubetriebshof</u>	
Sockelbetrag Gerätebeschaffung	3.500 €
Multicargeräteträger	96.000 €
Frontausleger mit Schägelmähkopf	26.500 €
Sichelmähwerk	7.900 €
Kombi-Kastenwagen	10.500 €
Planungskosten für den Neubau des Bauhofes	20.000 €

Im Finanzhaushalt aus Finanzierungstätigkeit wird eine Einzahlung aus der Aufnahme von Krediten in Höhe von 2.028.100 € und Auszahlung für die Tilgung von Krediten in Höhe von 473.200 € ausgewiesen. Die „Netto“-Neuverschuldung beträgt somit 1.554.900 €. Nach der Finanzplanung könnte ab dem Jahr 2013 die Verschuldung abgebaut werden.

B. Überblick über das Haushaltsjahr 2011

I. Ergebnishaushalt 2011

Die Summen des Gesamtergebnishaushalts waren bei den Aufwendungen mit 12.467.700 € und bei den Erträgen mit 12.125.400 € festgesetzt. Mit dem 1. Nachtragshaushaltsplan wurden die ordentlichen Erträge um 78.100 € auf 12.047.300 € und die ordentlichen Aufwendungen um 103.300 € auf 12.364.400 € vermindert. Der ursprünglich ausgewiesene Fehlbedarf in Höhe von 342.300 € konnte um 25.200 € auf 317.100 € vermindert werden.

Die Erträge aus den Schlüsselzuweisungen sind mit 3.562.700 € um 159.500 € höher ausgefallen als bei Aufstellung des Haushaltsplans angenommen wurde. Der Ansatz ist um 615.600 € höher als im Jahr 2010, weil das Land aufgrund der höheren Steuereinnahmen im laufenden Jahr die Steuerverbundabrechnung vorgezogen hat und die Mehreinnahmen an die Kommunen damit zeitnah weitergegeben hat. Die Zuweisungen für Aufgaben des übertragenen Wirkungskreises betragen 278.000 € (2010: 279.500 €). Nach Abzug der um 22.800 € gestiegenen Kreisumlage verblieben 136.700 € im Ergebnishaushalt. Die Kreisumlage „Hallenbad“ betrug 356.000 € und war gegenüber dem Vorjahr um 2.000 € niedriger.

Im Laufe des Jahres traten Haushaltsveränderungen ein, insbesondere bei den Zuweisungen des Landes für das beitragsfreie Kindergartenjahr, bei den Personalkostenzuweisungen und bei den Gebühren bei den Kindergärten und Horten (saldiert + 55.500 €), bei den Wasserbenutzungsgebühren und bei den Abwassergebühren durch das Vorziehen des Ablesedatums (saldiert - 280.000 €), bei den Personalkosten (saldiert - 49.000 €), bei den Strom- und Gaskosten durch die Änderung der Abschlagszahlungen an E.On und Nachzahlungen für versch. Objekte (+ 40.000 €), beim Zuschuss an die Lebenshilfe für den Betrieb einer Kinderkrippe, da der Betrieb erst im Jahr 2012 aufgenommen wird (- 96.000 €), beim Zuschuss an den Waldkindergarten, da dieser zum 31.07.2011 seinen Betrieb eingestellt hat (- 14.400 €), bei den Betriebskostenerstattungen für Sporthallen an die Mitgliedsgemeinden (+ 17.700 €) bei den Einebnungen von Gräbern, beim Grabaushub und durch die Verschiebung der Reparatur des Holzkreuzes auf dem Friedhof Bad Nenndorf (saldiert - 27.000 €) sowie bei den Zinsaufwendungen (- 25.000 €).

Den zahlreichen Änderungen der Haushaltsansätze ist durch den Erlass der 1. Nachtragshaushaltssatzung Rechnung getragen worden.

II. Finanzhaushalt 2011

Durch den 1. Nachtragshaushaltsplan wurden im Finanzhaushalt die Einzahlungen aus laufender Verwaltungstätigkeit von 11.998.700 € um 78.100 € vermindert und auf 11.920.600 € endgültig festgesetzt. Die Auszahlungen wurden von 11.692.900 € um 103.300 € vermindert und auf 11.589.600 € endgültig festgesetzt. Der zahlungswirksame Überschuss aus der laufenden Verwaltungstätigkeit beträgt somit 331.000 €. Der Überschuss reicht allerdings nicht dafür aus, die Tilgungsleistungen für Kredite in Höhe um 469.600 € zu decken. Dafür ist eine Entnahme aus der allgemeinen Rücklage in Höhe von 138.600 € erforderlich.

Die Summe der Einzahlungen aus Investitionstätigkeit beträgt 271.600 €. Dem stehen Auszahlungen in Höhe von 1.823.500 € gegenüber. Daraus ergibt sich aus der Investitionstätigkeit ein Defizit in Höhe von 1.551.900 €, das sind 88.000 € weniger als bei Aufstellung des Haushalts angenommen wurde.

Die Summe der Einzahlungen aus Finanzierungstätigkeit (Kreditaufnahme) wurde mit dem 1. Nachtragshaushaltsplan von 1.804.500 € auf 1.690.500 € gesenkt.

Mit dem 1. Nachtragsplan sind zu Lasten des Haushaltsjahres 2012 folgende Verpflichtungsermächtigungen aufgenommen worden:

- 96.000 € für die Sanierung der Trinkwasseranlage in der Sporthalle Haste
- 260.000 € für die Erneuerung der Lüftungsanlage im Hallenteil der Sporth. Waltringhausen
- 120.000 € für die Sanierung des SW-Kanals im ST Waltringhausen
- 88.000 € für die Sanierung des SW-/RW-Kanals in der Kurhausstraße/Am Thermalbad in Bad Nenndorf
- 100.000 € für die Sanierung des SW-Kanals im Heilquellenschutzgebiet in Bad Nenndorf

Folgende Einzahlungen und Auszahlungen für Investitionen sind bei den Produkten veranschlagt:

Produkt 11104 – Rathaus

Dämmung der obersten Geschossdecke - Planungskosten 1.500 €

Produkt 11105 – Rathaus

Anschaffung von Inventar (Sockelbetrag) 5.000 €

Produkt 11106 – EDV-Abteilung

Anschaffung von Software 5.000 €
 Anschaffung Hardware (Sockelbetrag) 8.500 €
 Anschaffung Ratsinformationssystem 12.000 €
 Anschaffung Bauhofsprogramm 8.000 €

Produkt 53301 - Wasserversorgung

Kostenanteile für die Erweiterung der Wasserversorgung in versch. Baugebieten insges. 34.000 €
 Veranschlagte Wasservers.-Beiträge = 21.500 €

Ko.-Anteil Wasservers. Baugebiet „Vorderes Hohe Feld“, Bad Nenndorf 124.000 €
 Kostenanteil Wasserversorgung „Hinter den Höfen“, Hohnhorst 40.000 €

Produkt 12601 - Feuerwehren

Inventarbeschaffung (Sockelbetrag Budget) 22.400 €
 Tauchpumpe, Atemschutzgerät, Smart-Board, Schmutzwasserpumpe, Rettungssäge, Stromerzeuger 19.000 €
 Bundesparcour für die Jugendfeuerwehr Bad Nenndorf 1.500 €
 Zelt für Jugendfeuerwehr Waltringhausen 2.000 €
 Tische für Unterrichtsraum Feuerwehr Riehe 1.900 €
 Ersatzbeschaffung TS 8/8 Feuerwehr Riehe 14.500 €

Gerätewagen Feuerwehr Horsten 65.000 €

Fertigarage für die Jugendfeuerwehren der Samtgemeinde 6.000 €
 12-m-Container Feuerwehr Bad Nenndorf 6.000 €
 Planungskosten für einen Neubau Feuerwehr Bad Nenndorf 15.000 €
 Umbaumaßnahmen Feuerwehrgerätehaus Waltringhausen 25.000 €
 Planungskosten für die Dämmung der obersten Geschossdecken in den Feuerwehrgerätehäusern Bad Nenndorf, Riepen und Haste 2.100 €

Produkt 21101 – Grundschule Bad Nenndorf

Inventarbeschaffung (Sockelbetrag Budget) 4.000 €

Anschaffung eines Klassensatzes ergonomisches Mobiliar 22.000 €
Erstattung durch den Förderverein = 11.000 €

Sonnenschutzmaßnahmen 48.000 €

Zuwendung des Landes für Medienausstattung = 10.500 €

Produkt 21102 – Grundschule Haste

Inventarbeschaffung (Sockelbetrag Budget) 3.000 €

Verstärkung des Flachdaches der Mehrzweckhalle (Neuveranschl.) 30.000 €

Dämmung der obersten Geschossdecke – Planungsleistungen 5.000 €

Erhöhung der Elt-Anschlusswerte 4.500 €

Zuwendung des Landes für Medienausstattung = 10.000 €

Produkt 36501 – Kindergarten Bad Nenndorf, Erlengrundstraße

Ersatzbeschaffung einer Doppelschaukel 2.000 €

Beschaffung eines rückengerechten Erzieherstuhls 800 €

Beschaffung eines Schrankes 300 €

PC für Zeiterfassung 400 €

Geschirrspüler 3.800 €

Sockelbetrag Inventar 500 €

Produkt 36502 – Kindergarten Bad Nenndorf, Bahnhofstraße

Sockelbetrag Inventar 500 €

PC für Zeiterfassung 400 €

Anschaffung Mobiliar für die Kinderkrippe 4.000 €

Produkt 36503 – Kindergarten Haste

Neuanlage eines Sandkastens 2.000 €

Sockelbetrag Inventar 1.000 €

PC für Zeiterfassung 400 €

Produkt 36503 – Kindergarten Helsinghausen

Anschaffung Geschirrspüler und Sofa 800 €

Produkt 36505 – Kindergarten Hohnhorst

Sockelbetrag Inventar 500 €

Produkt 36506 – Kindergarten Rehren

Sockelbetrag Inventar 500 €

Anschaffung Mobiliar für die Kinderkrippe 4.000 €

Produkt 36507 – Hort Bad Nenndorf

Sockelbetrag Inventar 500 €

Tische und Stühle 2.200 €

Produkt 36507 – Hort Haste

Sockelbetrag Inventar 200 €

Gartenmöbel 1.000 €

Produkt 42401 – Sporthalle Haste

Sockelbetrag Inventarbeschaffung 800 €

Sanierung der Trinkwasseranlage - Planungsleistungen 8.000 €

Sanierung des zweiten Duschraumes 23.000 €

Produkt 42402 – Sporthalle Waltringhausen

Sockelbetrag Inventarbeschaffung 700 €

Erneuerung der Lüftungsanlage (Brandschutzklappen u. Lüftungsaggregat) 54.000 €

Produkt 53801 - Abwasserbeseitigung**Bereich Bad Nenndorf**

Erwerb von Grundstücken 4.500 €

Fluchttreter 1.700 €

ph-Messgerät (Ersatzbesch.) 1.500 €

Rührwerk Denitrifikationsbecken (Vorrat) 4.000 €

Rührwerk Schlamm-silo (Ersatzbesch.) 11.600 €

Sockelbetrag für Gerätebeschaffung 10.000 €

Bereich Haste

Erwerb von Grundstücken 2.500 €

Gaswarngerät 1.900 €

Schwimmschlamm-pumpe (Ersatzbesch.) 3.800 €

Brauchwasser-pumpe (Ersatzbesch.) 8.000 €

Sockelbetrag für Gerätebeschaffung 5.000 €

Kanalbaumaßnahmen

Sanierung SW- und RW-Kanal Hauptstraße (Zentrum) 8.000 €

Sanierung SW- und RW-Kanal Kurpromenade 93.800 €

Sanierung SW- und RW-Kanal Kurpark (Landschaftspark) 35.500 €

Sanierung Abwasserkanäle im Heilquellenschutzgebiet Bad Nenndorf 111.500 €

Entlastungsbauwerk im SW-Kanal ST- Waltringhausen 240.000 €

Sanierung SW-Kanal im ST Waltringhausen 122.500 €

Grabenverrohrung RW-Kanal zw. Bahnhof und Kläranlage 30.000 €

Sanierung SW-Kanal Ohndorf 44.700 €

Erneuerung/Sanierung Pumpwerke

(PW Kreuzriehe, PW Am Loh und PW Nord Bad Nenndorf) 36.500 €

Sockelbetrag für Baumaßnahmen Kanalnetze 55.000 €

Baumaßnahmen Kläranlage Bad Nenndorf 94.000 €

Baumaßnahmen Kläranlage Haste 155.700 €

- Zuschuss Landkreis = 40.000 €

Produkt 55301 – Friedhöfe

Sockelbetrag Inventar	5.500 €
Herrichtung/Erstellung eines Verbindungsweges zw. Abt. P3 und F - Friedhof Bad Nenndorf	11.500 €
Anschluss der Trinkwasserleitung Friedhof Haste	5.000 €

Produkt 57301 – Baubetriebshof

Sockelbetrag Gerätebeschaffung	3.500 €
Ersatzbeschaffung Doppelkabine mit Pritsche	35.500 €
Beschaffung eines 3-Seiten-Kipp-Anhängers	7.500 €
Anschaffung einer Rüttelplatte	4.900 €
Dämmung der obersten Geschossdecke - Planungskosten	700 €

Nach dem vorläufigen Abschlussergebnis zeichnet sich ab, dass zum einen nicht sämtliche vorgesehene Maßnahmen zur Durchführung gekommen und zum anderen die veranschlagten Haushaltsmittel nicht im vollen Umfang benötigt worden sind. Des Weiteren sind die aus dem Vorjahr übertragenen Haushaltsausgabereste nicht in voller Höhe in Anspruch genommen worden. Ob die mit 1.690.500 € eingeplante Kreditaufnahme in voller Höhe benötigt wird, kann erst nach dem Jahresabschluss 2011 festgestellt werden.

C. Rückblick auf das Haushaltsjahr 2010

I. Ergebnishaushalt 2010

Die Summen des Gesamtergebnishaushalts waren bei den Aufwendungen mit 11.857.700 € und bei den Erträgen mit 11.479.900 € festgesetzt. Mit dem 1. Nachtragshaushaltsplan wurden die ordentlichen Erträge um 90.600 € auf 11.570.500 € erhöht und die ordentlichen Aufwendungen um 89.400 € auf 11.768.300 € vermindert. Ein außerordentlicher Ertrag konnte in Höhe von 58.500 € veranschlagt werden. Der ursprünglich ausgewiesene Fehlbedarf von 377.800 € verringerte sich auf 139.300 €. Das Rechnungsergebnis liegt noch nicht vor, da der Jahresabschluss nicht vor dem Einbuchen der Eröffnungsbilanz in die Finanzwesen-Software erstellt werden kann.

Der Erlass einer Nachtragshaushaltssatzung für das Haushaltsjahr 2010 ist durch nicht unerhebliche Änderungen der Haushaltsansätze im Ergebnis- und finanzhaushalt sowie durch die Aufnahme von Verpflichtungsermächtigungen erforderlich geworden.

Die Schlüsselzuweisungen sind mit rd. 2.947.100 € um rd. 66.800 € höher ausgefallen als bei Aufstellung des Haushaltsplanes angenommen werden konnte. Das Ergebnis liegt um rd. 893.000 € unter dem des Vorjahres. Grund für den Rückgang ist die Finanz- und Wirtschaftskrise, die in den Jahren 2009 und 2010 erhebliche Steuerausfälle auf allen Ebenen verursacht hat. Das Land Niedersachsen hat den Ausfall 2009 nicht weitergegeben und erst im Jahr 2010 von der Zuweisungsmasse abgezogen. Dies hat den erheblichen Rückgang von 2009 auf 2010 bei der Samtgemeinde zur Folge. Die Zuweisungen für die Aufgaben des übertragenen Wirkungsbereiches sind gegenüber dem Vorjahr um rd. 4.000 € höher ausgefallen. Unter Berücksichtigung der höheren Kreisumlage sind im Ergebnishaushalt bei den Erträgen aus dem Finanzausgleich gegenüber dem Jahr 2009 Mindererträge von rd. 479.000 € zu verzeichnen gewesen. Die Kreisumlage „Hallenbad“ war gegenüber dem Vorjahr um 2.000 € höher.

Im Laufe des Jahres traten Haushaltsverbesserungen dadurch ein, dass bei einer Reihe von Ausgabepositionen, insbesondere bei der Unterhaltung der Hydranten und Feuerwehrfahrzeuge (-16.000 €), beim Zuschuss an die Lebenshilfe, da die Baumaßnahme noch nicht begonnen hat (- 95.000 €), bei den Sporthallengebühren für das Sportzentrum (- 5.000 €), bei den Grabeinebnungen (-10.000 €) und bei den Zinsen für Kredite (- 25.000 €) Einsparungen verzeichnet werden konnten. Bei den Gebühren für die Kindergärten und Horte ergaben sich Mindererträge von saldiert 11.500 €.

Ein außerordentlicher Ertrag in Höhe von 58.500 € konnte veranschlagt werden, da für ein Fundgeld kein Besitzer auffindig gemacht werden konnte.

Die von der Stadt Bad Nenndorf zu zahlende Verwaltungskostenentschädigung betrug rd. 298.500 € und lag damit geringfügig um rd. 2.000 € über dem Vorjahresniveau.

Die Kosten des „Baubetriebshofes“ für die Einrichtungen und Anlagen der Samtgemeinde Nenndorf und der Stadt Bad Nenndorf sind nach den tatsächlich geleisteten Arbeitsstunden und der Inanspruchnahme der Fahrzeuge und Geräte abgerechnet worden. Bei den Kostenerstattungen aus den verschiedenen Produkten ergab sich gegenüber den Haushaltsansätzen eine Mehrausgabe von rd. 51.000 €, die hauptsächlich durch den Einsatz für den Winterdienst entstanden sind.

Der Erstattungsbetrag der Stadt Bad Nenndorf für die Inanspruchnahme des Baubetriebshofes betrug rd. 291.200 € (2009 = 300.700 €) und war damit rd. 52.600 € niedriger als veranschlagt.

Die Abschlüsse der Gebührenhaushalte liegen noch nicht vor. Sie können erst nach der Erstellung der Eröffnungsbilanz vorgelegt werden, da vorher im Rechnungswesen keine Abschreibungen gebucht werden können.

Zusammenfassend kann festgestellt werden, dass sich der Ergebnishaushalt, wie vorstehend erläutert, voraussichtlich durch teilweise nicht vorhersehbare Minderaufwendungen und Mehrerträge positiv entwickelt hat.

Im Übrigen lief die Haushaltswirtschaft im Rahmen der durch den Nachtragshaushaltsplan teilweise geänderten Haushaltsansätze ohne besondere Abweichungen ab.

II. Finanzhaushalt 2010

Durch den 1. Nachtragshaushaltsplan wurden im Finanzhaushalt die Einzahlungen aus laufender Verwaltungstätigkeit von 11.484.100 € um 149.100 € erhöht und auf 11.633.200 € endgültig festgesetzt. Die Auszahlungen wurden von 11.138.900 € um 89.400 € vermindert und auf 11.049.500 € endgültig festgesetzt. Der zahlungswirksame Überschuss aus der laufenden Verwaltungstätigkeit beträgt somit 583.700 €. Der Überschuss übersteigt die Tilgungsleistungen für Kredite in Höhe um 161.200 € und kann zur Finanzierung der Investitionen eingesetzt werden. Nach dem vorläufigen Rechnungsergebnis wird der Überschuss mehr als 800.000 € betragen.

Die Summe der Einzahlungen aus Investitionstätigkeit beträgt 375.400 €. Dem stehen Auszahlungen in Höhe von 1.577.800 € gegenüber. Daraus ergibt sich aus der Investitionstätigkeit ein Defizit in Höhe von 1.202.400 €. Im vorläufigen Ergebnis wurden 308.000 € eingenommen und inklusive Haushaltsreste 1.300.000 € ausgezahlt. Der Saldo liegt voraussichtlich unter 1,0 Mio EUR.

Die Summe der Einzahlungen aus Finanzierungstätigkeit (Kreditaufnahme) wurde mit dem 1. Nachtragshaushaltsplan von 1.383.300 € auf 1.041.200 € gesenkt. Aufgrund des vorläufigen Rechnungsergebnisses wurde ein Kredit in Höhe von 960.000 € aufgenommen.

Zu Lasten des Haushaltsjahres 2011 sind folgende Verpflichtungsermächtigungen aufgenommen worden:

- 46.000,-- € für Sonnenschutzmaßnahmen in der Berlin-Schule
- 252.000,-- € für das Entlastungsbauwerk im SW-Kanal im ST Waltringhausen
- 138.500,-- € für die Sanierung des SW-/RW-Kanals in der Kurpromenade in Bad Nenndorf
- 12.800,-- € für die Sanierung des SW-/RW-Kanals in der Kurhausstraße/Am Thermalbad in Bad Nenndorf
- 13.000,-- € für die Sanierung des RW-/SW-Kanals im Gerhard-Hauptmann-Weg in Bad Nenndorf

Folgende größere Investitionsvorhaben waren im Vermögenshaushalt 2010 veranschlagt:

Produkt 11105 – Hauptamt

Anschaffung von zwei weiteren Zeiterfassungsgeräten	7.900 €
Anschaffung von Inventar (Sockelbetrag)	5.000 €

Produkt 11106 – EDV-Abteilung

Anschaffung von Softwarelizenzen	21.000 €
Anschaffung Hardware (Sockelbetrag)	8.500 €

Produkt 53301 - Wasserversorgung

Kostenanteile zur Erweiterung der Wasserversorgung insges. Veranschlagte Wasservers.-Beiträge = 23.000 €	51.700 €
---	----------

Produkt 12601 - Feuerwehren

Inventarbeschaffung (Sockelbetrag Budget)	15.100 €
Inventarbeschaffung (Stromerzeuger, Atemschutzgeräte, B-Schläuche, Reifen für DLK)	18.400 €
Ersatzbeschaffung TS 8/8 Feuerwehr Riehe	13.000 €
Container für Feuerwehr Bad Nenndorf	2.000 €
Fertigarage Feuerwehr Riepen	4.000 €
Umbaumaßnahmen Feuerwehr Waltringhausen	25.000 €
Invest.-Zuschuss für die Anschaffung eines Zeltes – JFW Hohnhorst	1.500 €

Produkt 21101 – Grundschule Bad Nenndorf

Inventarbeschaffung (Sockelbetrag Budget)	3.800 €
Anschaffung ein Klassensatz ergonomisches Mobiliar Erstattung durch den Förderverein = 5.700 €	10.900 €
Einbau zusätzlicher Fahrradständer	2.000 €
Baumaßnahmen	119.500 €
Baumaßnahmen Konjunkturpaket II (Planungskosten)	26.000 €
Baumaßnahmen Konjunkturpaket II (Pauschale) Zuwendungen des Landes für die Maßnahme insges. = 245.500 €	38.700 €

Produkt 21102 – Grundschule Haste

Inventarbeschaffung (Sockelbetrag Budget)	3.100 €
Baumaßnahmen Konjunkturpaket II (Planungskosten) Zuwendungen des Landes = 28.000 €	43.000 €

Produkt 36502 – Kindergarten Bad Nenndorf, Bahnhofstraße

Beschaffung eines rückengerechten Erzieherstuhls	500 €
Erneuerung eines abgängigen Spielhauses	5.500 €
Erneuerung von drei Fenstern im „gelben“ Raum	2.200 €

Produkt 36503 – Kindergarten Haste

Abschließbarer Geräte- und Materialschrank für den Werkraum	1.000 €
Ersatzbeschaffung Geschirrspüler	1.500 €

Produkt 36505 – Kindergarten Hohnhorst

Ersatzbeschaffung Geschirrspüler	1.000 €
----------------------------------	---------

Produkt 36506 – Kindergarten Rehren

Abschließbarer Aktenschrank 900 €

Produkt 36507 – Hort Bad Nenndorf

Holzhaus für Außenspielzeug 600 €

Produkt 36509 – Sonstige Einrichtungen für Kinder

Invest.-Zuschuss an die Stadt Bad Nenndorf für die Verlegung
des Radweges aufgrund des Neubaus der Kinderkrippe (Lebenshilfe) 20.000 €

Produkt 42401 – Sporthalle Haste

Sockelbetrag Inventarbeschaffung 800 €
Erneuerung Heizkessel 38.000 €

Baumaßnahmen Konjunkturpark II 22.700 €
Zuwendung des Landes = 19.700 €

Produkt 42402 – Sporthalle Waltringhausen

Sockelbetrag Inventarbeschaffung 700 €
Sanierung des Flachdaches 37.500 €

Produkt 53801 - Abwasserbeseitigung**Bereich Bad Nenndorf**

Sockelbetrag für Gerätebeschaffung 40.000 €
Baumaßnahmen Kläranlage 189.500 €

Bereich Haste

Erwerb von Grundstücken 5.000 €
Podest für Rechengutcontainer 8.700 €
Sockelbetrag für Gerätebeschaffung 5.000 €
Baumaßnahmen Kläranlage 35.400 €

Kanalbaumaßnahmen

Sockelbetrag für Baumaßnahmen Kanalnetze 10.400 €

Sanierung SW- und RW-Kanal, Haster Straße, Bad Nenndorf 145.000 €

Erneuerung und Sanierung RW- und SW-Kanal
Kurhausstraße, Bad Nenndorf, einschl. Ing.-Honorar 34.000 €

Sanierung Abwasserkanäle in Wassergewinnungsgebieten 90.000 €

Aufdimensionierung RW-Kanal zw. Hohnhorst und Ohndorf
- Zuschuss vom Landkreis = 25.500 € 105.000 €

Sanierung SW-Kanal im ST Waltringhausen 187.600 €

Dükerung RW-Kanal, Auf der Riehe, Suthfeld OT Riehe 20.000 €

Erneuerung SW- und RW-Kanal Rodenberger Allee, Bad Nenndorf 30.000 €

Sanierung SW-Kanal OT Riehe 30.000 €

Sanierung SW-/RW-Kanal Horster Straße, Bad Nenndorf 11.000 €

Produkt 55301 – Friedhöfe

Sockelbetrag für Anschaffung von Gießkannenhaltern,
Abfallsammler Friedhof Bad Nenndorf, Friedhof Haste
Heckenschere, Kleingeräten, Erdhügelmatte, Grabmatten,
Kippkarre und Ruhebänken 5.800 €

Mobiles Grabzustandserfassungsgerät 1.800 €
Mobile Pumpe zum Auspumpen der Gräber 1.600 €

Erweiterung Friedhof Haste 45.000 €

Produkt 57301 – Baubetriebshof

Sockelbetrag Gerätebeschaffung 2.500 €

Soweit diese Mittel im Haushaltsjahr 2010 nicht verbraucht worden sind, im kommenden Haushaltsjahr jedoch zur Fortführung von Maßnahmen erforderlich sind, sind sie als Haushaltsaus-gabereste nach 2011 übertragen worden.

III. Entwicklung des Vermögens und der Schulden 2010

Die Arbeiten für die Erstellung der Eröffnungsbilanz sind noch nicht abgeschlossen. Zurzeit liegen folgende Vermögenswerte vor:

Aktiva

1. Immaterielles Vermögen	24.296,79 €	24.296,79 €
2. Grund und Boden		
2.1 Grund und Boden Abwasserbeseitigung	183.246,99 €	
2.2 Grund und Boden Friedhöfe	468.166,52 €	
2.3 Grund und Boden Bauhof	48.623,85 €	700.037,36 €
3. Gebäude und Aufbauten		
3.1 Gebäude und Aufbauten Abwasserbes.	15.892.999,08 €	
3.2 Gebäude und Aufbauten Friedhöfe	255.590,60 €	
3.3 Gebäude und Aufbauten Rathaus	266.312,45 €	
3.4 Gebäude und Aufbauten Feuerwehren	466.388,68 €	
3.5 Gebäude und Aufbauten Schulen	1.140.755,06 €	
3.6 Gebäude und Aufbauten Obdachlosenhaus	197.129,46 €	
3.7 Gebäude und Aufbauten Kindertagesstätten	707.934,12 €	
3.8 Gebäude und Aufbauten Sporthallen	1.198.409,53 €	
3.9 Gebäude und Aufbauten Bauhof	110.959,76 €	20.236.478,74 €
4. Infrastrukturvermögen		
4.1 Gemeindeverbindungswege	452.208,02 €	452.208,02 €

5. Maschinen, Techn. Anlagen, Fahrzeuge		
5.1 Maschinen, technische Anlagen	1.333.789,19 €	
5.2 Fahrzeuge	565.327,09 €	1.899.116,28 €
6. Betriebs- und Geschäftsausstattung	115.777,82 €	115.777,82 €
7. Anlagen im Bau		
7.1 Anlagen im Bau Hochbau	136.657,82 €	
7.2 Anlagen im Bau Tiefbau	1.547.884,86 €	1.684.542,68 €
8. Forderungen	74.529,41 €	74.529,41 €
9. Kassenbestand	298.391,73 €	298.391,73 €
10. Aktive Rechnungsabgrenzung	41.856,14 €	41.856,14 €
Summe Aktiva		25.527.234,97 €

Passiva

1. Sonderposten		
1.1 Zuweisungen und Zuschüsse	1.561.801,26 €	
1.2 Beiträge und ähnl. Entgelte	6.271.212,87 €	
1.3 Gebührenaussgleich	630.346,99 €	8.463.361,12 €
2. Schulden	6.490.867,45 €	6.490.867,45 €
3. Rückstellungen		
3.1 Pensionsrückstellungen	5.146.344,00 €	
3.2 Beihilferückstellungen	627.854,00 €	5.774.198,00 €
4. Passive Rechnungsabgrenzung	41.111,57 €	41.111,57 €
Summe Passiva (ohne Nettoposition)		20.769.538,14 €

Die Entwicklung der Schulden ergibt sich aus Abschnitt F dieses Vorberichts.

IV. Entwicklung der Kassenlage 2010

Wie schon in den Jahren zuvor, mussten auch 2010 zur Aufrechterhaltung der Kassenliquidität zeitweise die Rücklagenbestände der Mitgliedsgemeinden und die Rücklage der Samtgemeinde in Anspruch genommen werden. Die Inanspruchnahme von „äußeren“ Kassenkrediten war nicht erforderlich.

D. Entwicklung der Finanzausweisungen und der allgemeinen Umlagen

Die allgemeinen Finanzausweisungen und die allgemeinen Umlagen haben sich seit 2005 wie folgt entwickelt (in 1.000):

	2005	2006	2007	2008	2009	2010	2011	2012*
	EUR	EUR	EUR	EUR	EUR	EUR	EUR	EUR
Schlüsselzuweisungen	2.098	2.442	3.391	3.283	3.840	2.947	3.610	3.827
Zuweisungen für Aufgaben des übertragenen Wirkungskreises	266	267	265	268	276	280	282	286
Samtgemeindeumlage	2.139	2.139	2.374	2.374	2.679	2.829	2.829	3.129
	<u>4.503</u>	<u>4.848</u>	<u>6.030</u>	<u>5.925</u>	<u>6.795</u>	<u>6.056</u>	<u>6.721</u>	<u>7.242</u>
./. Kreisumlage – allgemein	1.116	1.297	1.803	1.745	1.790	1.373	1.683	1.784
Verbliebene Einnahmen	<u>3.387</u>	<u>3.551</u>	<u>4.227</u>	<u>4.180</u>	<u>5.005</u>	<u>4.683</u>	<u>5.038</u>	<u>5.458</u>

* Haushaltsansatz

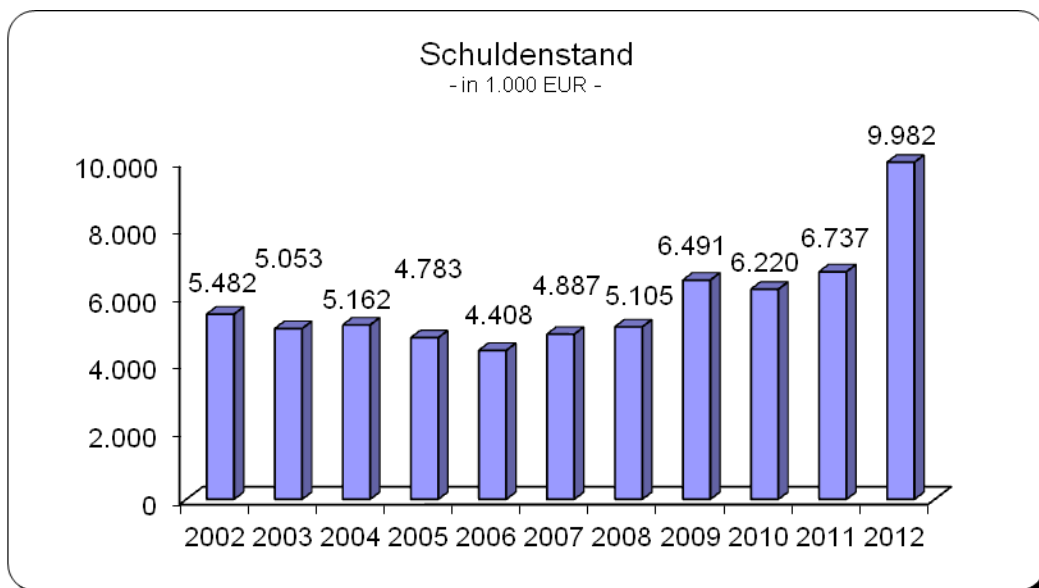
E. Entwicklung der Rücklagen 2010 – 2012

Allgemeine Rücklage

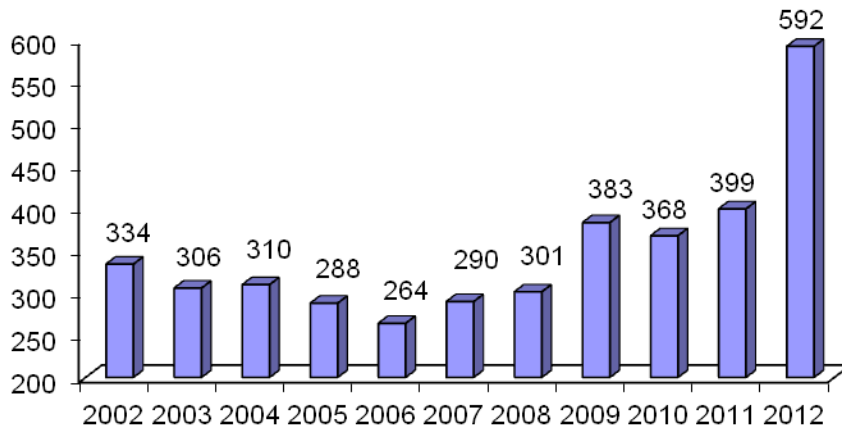
Bestand am 01.01.2010	495.798 EUR
./. Entnahme 2010	<u>0 EUR</u>
Bestand am 31.12.2010	495.798 EUR
./. Veranschlagte Entnahme 2011	<u>0 EUR</u>
Voraussichtl. Bestand am 31.12.2011	495.798 EUR
+ Veranschlagte Entnahme 2012	<u>0 EUR</u>
Voraussichtl. Bestand am 31.12.2012	495.798 EUR =====

F. Entwicklung der Schulden 2010 – 2011

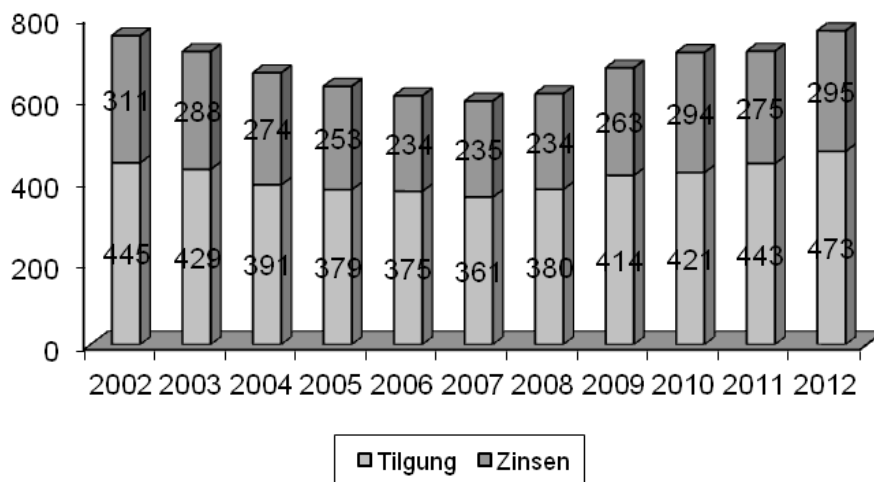
Schuldenstand am 01.01.2010	6.490.867 EUR
+ Kreditaufnahme für 2009	150.000 EUR
./. Tilgungsleistungen für 2010	<u>421.291 EUR</u>
Schuldenstand am 31.12.2010	6.219.576 EUR
+ Kreditaufnahme für 2010	960.000 EUR
./. Tilgungsleistungen für 2011	<u>442.736 EUR</u>
Voraussichtl. Schuldenstand am 31.12.2011	6.736.840 EUR
+ Veranschlagte Kreditaufnahme für 2011	1.690.500 EUR
+ Veranschlagte Kreditaufnahme für 2012	2.028.100 EUR
./. Veranschlagte Tilgungsleistungen für 2012	<u>473.200 EUR</u>
Voraussichtlicher Schuldenstand am 31.12.2012	9.982.240 EUR =====



Pro-Kopf-Verschuldung - in EUR -



Schuldendienst



Bad Nenndorf, den 09.02.2012

Samtgemeinde Nenndorf
Der Samtgemeindebürgermeister

Bennd Reese

Reese

Samtgemeinde Nenndorf
- Baubetriebshof -

Arbeitsstunde = 42,80
Betriebsstunde Unimog = 44,73
Betriebsstunde Traktor = 17,95

Leistungen des Baubetriebshofes für Objekte der Samtgemeinde Nenndorf
Kalkulation 2012 - Bildung von Haushaltsansätzen 2012

Produkt	Bezeichnung	Arbeitsstunden		Unimog		Traktor		Gesamtbetrag	Hh-Ansatz
		Std.	Betrag	Std.	Betrag	Std.	Betrag		
11104	Rathaus	330,00	14.124,00	2,00	89,46	10,00	179,50	14.392,96	14.400,00
12201	Ordnungsamt	40,00	1.712,00	1,00	44,73	1,00	17,95	1.774,68	1.800,00
12601	Feuerwehren	60,00	2.568,00			9,00	161,55	2.729,55	2.700,00
21101	Grundschule B.N.	100,00	4.280,00	2,00	89,46	5,00	89,75	4.459,21	4.400,00
21102	Grundschule Haste	120,00	5.136,00	6,00	268,38	4,00	71,80	5.476,18	5.500,00
31501	Obdachlosenwohn.	40,00	1.712,00			3,00	53,85	1.765,85	1.800,00
36501	Kiga Erlengrundstr.	160,00	6.848,00	1,00	44,73	1,00	17,95	6.910,68	7.000,00
36502	Kiga Bahnhofstr.	185,00	7.918,00		0,00			7.918,00	7.900,00
36503	Kiga Haste	100,00	4.280,00	1,00	44,73	1,00	17,95	4.342,68	4.300,00
36504	Kiga Helsingh.	50,00	2.140,00	1,00	44,73	3,00	53,85	2.238,58	2.200,00
36505	Kiga Hohnhorst	85,00	3.638,00	1,00	44,73	3,00	53,85	3.736,58	3.700,00
36506	Kiga Rehren	130,00	5.564,00	2,00	89,46	3,00	53,85	5.707,31	5.700,00
42401	Sporthalle Haste	80,00	3.424,00	1,00	44,73	21,00	376,95	3.845,68	3.800,00
42402	Sporthalle Waltringh.	30,00	1.284,00	1,00	44,73	4,00	71,80	1.400,53	1.400,00
42403	Freibad/Hallenbad	50,00	2.140,00			17,00	305,15	2.445,15	2.500,00
53301	Wasserversorgung	80,00	3.424,00					3.424,00	3.500,00
53801	Abwasserbeseitigung	140,00	5.992,00	25,00	1.118,25			7.110,25	7.100,00
54101	Gem. Verb. Straße	450,00	19.260,00	5,00	223,65	35,00	628,25	20.111,90	20.100,00
54103	Papierkorbentleerung	400,00	17.120,00					17.120,00	17.100,00
54501	Winterdienst	1.185,00	50.718,00	75,00	3.354,75	60,00	1.077,00	55.149,75	55.200,00
55301	Friedhöfe	2.750,00	117.700,00	120,00	5.367,60	210,00	3.769,50	126.837,10	126.900,00
57303	Wochenmarkt	235,00	10.058,00	1,00	44,73			10.102,73	10.000,00
		6.800,00	291.040,00	245,00	10.958,85	390,00	7.000,50	308.999,35	309.000,00

Haushalt 2012

Gesamtergebnisplan SG Nenndorf

Samtgemeinde Nenndorf

Bezeichnung	Ergebnis 2010	Ansatz 2011	Ansatz 2012	Plan 2013	Plan 2014	Plan 2015
Ordentliche Erträge						
1. Steuern und ähnliche Abgaben						
2. Zuwendungen und allgemeine Umlagen außer für Investitionstätigkeit	-6.720.907,07	-7.371.300,00	-7.861.700,00	-8.166.400,00	-8.361.400,00	-8.563.400,00
3. Auflösungserträge aus Sonderposten		-195.700,00	-233.700,00	-182.600,00	-182.600,00	-182.600,00
4. sonstige Transfererträge						
5. öffentlich-rechtliche Entgelte außer Beiträgen u.ä. Entgelten für Inv.-Tätigkeit	-3.900.304,96	-3.579.500,00	-3.836.500,00	-4.064.500,00	-4.074.500,00	-4.074.500,00
6. privatrechtliche Entgelte	-135.192,77	-142.200,00	-151.300,00	-151.800,00	-151.800,00	-151.800,00
7. Kostenerstattungen und Kostenumlagen	-640.250,43	-716.800,00	-740.600,00	-743.500,00	-745.500,00	-747.500,00
8. Zinsen und ähnliche Finanzerträge	-4.697,56	-4.000,00	-3.200,00	-1.500,00	-1.000,00	-500,00
9. aktivierte Eigenleistungen						
10. Bestandsveränderungen						
11. sonstige ordentliche Erträge	-45.903,09	-37.800,00	-36.300,00	-36.300,00	-36.300,00	-36.300,00
Ordentliche Erträge	-11.447.255,88	-12.047.300,00	-12.863.300,00	-13.346.600,00	-13.553.100,00	-13.756.600,00
Ordentliche Aufwendungen						
13. Aufwendungen für aktives Personal	4.781.610,90	4.948.400,00	5.075.700,00	5.103.200,00	5.151.500,00	5.200.500,00
14. Aufwendungen für Versorgung	27.109,95	28.000,00	28.000,00	28.300,00	28.600,00	29.100,00
15. Aufwendungen für Sach- und Dienstleistungen	2.769.328,65	3.139.300,00	3.137.400,00	2.922.100,00	2.936.400,00	2.945.800,00
16. Abschreibungen	6.266,92	831.300,00	867.700,00	1.048.100,00	1.048.100,00	1.048.100,00
17. Zinsen und ähnliche Aufwendungen	294.368,76	278.800,00	296.600,00	349.900,00	356.300,00	341.400,00
18. Transferaufwendungen	2.246.774,64	2.539.700,00	2.918.900,00	3.086.500,00	3.195.800,00	3.309.500,00
19. sonstige ordentliche Aufwendungen	500.823,52	598.900,00	618.100,00	592.100,00	592.900,00	593.600,00
20. Überschuss gem. § 15 Abs. 5 GemHKVO						
Ordentliche Aufwendungen	10.626.283,34	12.364.400,00	12.942.400,00	13.130.200,00	13.309.600,00	13.468.000,00
Ordentliches Ergebnis (ohne Überschuss gem. § 15 Abs. 5 GemHKVO)	-820.972,54	317.100,00	79.100,00	-216.400,00	-243.500,00	-288.600,00
Außerordentl. Erträge	-58.588,03					
Außerordentl. Aufwendungen						
25. Überschuss gem. § 15 Abs. 6 GemHKVO						
26. = Summe aus Zeile 24 und 25						
Außerordentl. Ergebnis (ohne Überschuss gem. § 15 Abs. 6 GemHKVO)	-58.588,03					
Jahresergebnis	-879.560,57	317.100,00	79.100,00	-216.400,00	-243.500,00	-288.600,00
29. Summe Jahr.Fehlbetr. aus Vorj. § 2 VI GemHKVO						

Haushalt 2012

Gesamtfinanzplan SG Nenndorf

Samtgemeinde Nenndorf

Bezeichnung	Ergebnis 2010	Ansatz 2011	Ansatz 2012	Plan 2013	Plan 2014	Plan 2015
Einzahlungen aus laufender Verwaltungstätigkeit						
1. Steuern und ähnliche Abgaben						
2. Zuwendungen und allgemeine Umlagen (außer für Investitionstätigkeit)	6.722.676,63	7.371.300,00	7.861.700,00	8.166.400,00	8.361.400,00	8.563.400,00
3. sonstige Transfereinzahlungen						
4. öffentlich-rechtliche Entgelte (außer Beitr. u. ähnl. Entgelte f. Inv.-Tätigkeit)	3.886.199,71	3.579.500,00	3.836.500,00	4.064.500,00	4.074.500,00	4.074.500,00
5. privatrechtliche Entgelte (außer für Investitionstätigkeit)	134.334,23	142.200,00	151.300,00	151.800,00	151.800,00	151.800,00
6. Kostenerstattungen und Kostenumlagen (außer für Investitionstätigkeit)	634.081,20	716.800,00	740.600,00	743.500,00	745.500,00	747.500,00
7. Zinsen und ähnliche Einzahlungen	45.379,08	41.800,00	39.500,00	37.800,00	37.300,00	36.800,00
8. Einz. a. d. Veräußerung geringwert. VermGG						
9. sonstige haushaltswirksame Einzahlungen	135.657,98	69.000,00	74.000,00	74.000,00	74.000,00	74.000,00
Einzahlungen aus laufender Verwaltungstätigkeit	11.558.328,83	11.920.600,00	12.703.600,00	13.238.000,00	13.444.500,00	13.648.000,00
Auszahlungen aus laufender Verwaltungstätigkeit						
11. Auszahlungen für aktives Personal	-4.851.089,24	-4.939.900,00	-5.058.700,00	-5.086.200,00	-5.134.500,00	-5.183.500,00
12. Auszahlungen für Versorgung	-27.109,95	-28.000,00	-28.000,00	-28.300,00	-28.600,00	-29.100,00
13. Auszahlungen für Sach- und Dienstleistungen und für geringwertige Vermögensgegenstände	-2.747.470,29	-3.139.300,00	-3.137.400,00	-2.922.100,00	-2.936.400,00	-2.945.800,00
14. Zinsen und ähnliche Auszahlungen	-294.368,76	-278.800,00	-296.600,00	-349.900,00	-356.300,00	-341.400,00
15. Transferauszahlungen (außer für Investitionstätigkeit)	-2.246.774,64	-2.539.700,00	-2.918.900,00	-3.086.500,00	-3.195.800,00	-3.309.500,00
16. sonstige haushaltswirksame Auszahlungen	-579.958,24	-663.900,00	-674.100,00	-648.100,00	-648.900,00	-649.600,00
Auszahlungen aus laufender Verwaltungstätigkeit	-10.746.771,12	-11.589.600,00	-12.113.700,00	-12.121.100,00	-12.300.500,00	-12.458.900,00
Saldo aus lfd. Verwaltungstät.	811.557,71	331.000,00	589.900,00	1.116.900,00	1.144.000,00	1.189.100,00
Einzahlungen für Investitionstätigkeit						
19. Zuwendungen für Investitionstätigkeit	299.467,24	51.500,00	31.500,00	11.500,00		
20. Beiträge u. ä. Entgelte für Investitionstätigk.	7.046,02	81.500,00	422.000,00	225.000,00	10.000,00	10.000,00
21. Veräußerung von Sachvermögen			73.000,00	4.000,00	4.000,00	4.000,00
22. Veräußerung von Finanzvermögensanlagen	1.998,47	138.600,00				
23. sonstige Investitionstätigkeit						
Einzahlungen aus Investitionstätigkeit	308.511,73	271.600,00	526.500,00	240.500,00	14.000,00	14.000,00
Auszahlungen für Investitionstätigkeit						
25. Erwerb von Grundstücken und Gebäuden	-112,81	-7.000,00	-5.000,00	-5.000,00	-5.000,00	-5.000,00
26. Baumaßnahmen	-961.612,33	-1.261.500,00	-2.179.500,00	-961.000,00	-240.000,00	-240.000,00
27. Erwerb von beweglichem Sachvermögen	-227.568,99	-318.500,00	-403.800,00	-74.800,00	-74.800,00	-51.800,00
28. Erwerb von Finanzvermögensanla-					-256.900,00	-299.300,00

Haushalt 2012

Gesamtfinanzplan SG Nenndorf

Samtgemeinde Nenndorf

Bezeichnung	Ergebnis 2010	Ansatz 2011	Ansatz 2012	Plan 2013	Plan 2014	Plan 2015
gen						
29. Aktivierbare Zuwendungen	-34.541,91	-219.500,00	-66.000,00	-58.900,00	-42.000,00	-42.000,00
30. sonstige Investitionstätigkeit	-77.279,51	-17.000,00	-17.000,00	-5.000,00	-5.000,00	-5.000,00
Auszahlungen für Investitionstätigkeit	-1.301.115,55	-1.823.500,00	-2.671.300,00	-1.104.700,00	-623.700,00	-643.100,00
Saldo aus Investitionstätigkeit	-992.603,82	-1.551.900,00	-2.144.800,00	-864.200,00	-609.700,00	-629.100,00
33. Finanzmittel-Überschuss/- Fehlbetrag	-181.046,11	-1.220.900,00	-1.554.900,00	252.700,00	534.300,00	560.000,00
Ein-, Auszahlungen aus Finanzierungstätigkeit						
34. Einz.; Aufn. v. Kred. u. inneren Darl.	150.000,00	1.690.500,00	2.028.100,00	246.900,00		
35. Ausz.; Tilg. v. Kred. u. Rückz. v. inn. Darl.	-421.291,23	-469.600,00	-473.200,00	-499.600,00	-534.300,00	-560.000,00
36. Saldo aus Finanzierungstätigkeit	-271.291,23	1.220.900,00	1.554.900,00	-252.700,00	-534.300,00	-560.000,00
37. = Summe der Salden aus Zeile 33 und 36	-452.337,34					
41. Bestand an Zahl.-mitteln am Anf. d HHJ						
42. Summe liquide Mittel am Ende d. HHJ.	-499.186,94					

Haushalt 2012

Haushalt 2012

A. Wesentliche Produkte des Teilhaushalts 1.1

Samtgemeinde Nenndorf

Samtgemeinde	1.	Samtgemeinde Nenndorf
Teilhaushalt	1.1	Teilhaushalt 1

Haushalt 2012

Haushalt 2012

B. Teilergebnisplan

Samtgemeinde Nenndorf

Nr.	Bezeichnung	Ergebnis 2010	Ansatz 2011	Ansatz 2012	Plan 2013	Plan 2014	Plan 2015
	Ordentliche Erträge						
01	Steuern und ähnliche Abgaben						
02	Zuwendungen und allgemeine Umlagen (außer für Investitionstätigkeit)	-4.184,14	-3.800,00	-1.400,00	-1.400,00	-1.400,00	-1.400,00
03	Auflösungserträge aus Sonderposten						
04	sonstige Transfererträge						
05	öffentlich-rechtliche Entgelte (außer Beitr. u. ähnl. Entg. für Inv.-tätigkeit)						
06	privatrechtliche Entgelte	-5.047,78	-8.100,00	-7.600,00	-8.100,00	-8.100,00	-8.100,00
07	Kostenerstattungen und Kostenumlagen	-314.272,94	-322.000,00	-338.500,00	-341.500,00	-343.500,00	-345.500,00
08	Zinsen und ähnliche Finanzerträge						
09	aktivierte Eigenleistungen						
10	Bestandsveränderungen						
11	sonstige ordentliche Erträge						
12	= Summe ordentliche Erträge	-323.504,86	-333.900,00	-347.500,00	-351.000,00	-353.000,00	-355.000,00
	Ordentliche Aufwendungen						
13	Aufwendungen für aktives Personal	683.195,84	717.200,00	788.400,00	775.100,00	781.700,00	788.300,00
14	Aufwendungen für Versorgung	27.109,95	28.000,00	28.000,00	28.300,00	28.600,00	29.100,00
15	Aufwendungen für Sach- und Dienstleistungen	191.376,96	251.900,00	254.600,00	242.300,00	243.000,00	243.700,00
16	Abschreibungen		8.800,00	9.400,00	9.400,00	9.400,00	9.400,00
17	Zinsen und ähnliche Aufwendungen						
18	Transferaufwendungen	8.133,60	8.300,00	13.300,00	8.300,00	8.300,00	8.300,00
19	sonstige ordentliche Aufwendungen	197.292,31	185.600,00	182.100,00	182.800,00	183.600,00	184.300,00
20	= Summe ordentliche Aufwendungen	1.107.108,66	1.199.800,00	1.275.800,00	1.246.200,00	1.254.600,00	1.263.100,00
21	ordentliches Ergebnis (ordentliche Erträge abzüglich ordentliche Aufwendungen)	783.603,80	865.900,00	928.300,00	895.200,00	901.600,00	908.100,00
22	außerordentliche Erträge						
23	außerordentliche Aufwendungen						
24	außerordentliches Ergebnis (außerord. Erträge abzüglich außerord. Aufwendungen)						
25	Jahresergebnis (Saldo aus dem ordentlichen und dem außerordentlichen Ergebnis)	783.603,80	865.900,00	928.300,00	895.200,00	901.600,00	908.100,00
26	Erträge aus internen Leistungsbeziehungen	-39.975,63	-55.000,00	-53.000,00	-53.000,00	-53.000,00	-53.000,00
27	Aufwendungen aus internen Leistungsbeziehungen	11.296,98	12.700,00	14.400,00	14.400,00	14.400,00	14.400,00
28	Saldo aus internen Leistungsbeziehungen	-28.678,65	-42.300,00	-38.600,00	-38.600,00	-38.600,00	-38.600,00
29	Ergebnis unt. Berücks. d. int. Leistungsbeziehungen	754.925,15	823.600,00	889.700,00	856.600,00	863.000,00	869.500,00

Haushalt 2012

C. Teilfinanzplan

Samtgemeinde Nenndorf

Nr.	Bezeichnung	Ergebnis 2010	Ansatz 2011	Ansatz 2012	Plan 2013	Plan 2014	Plan 2015
	Einzahlungen aus laufender Verwaltungstätigkeit						
01	Steuern und ähnliche Abgaben						
02	Zuwendungen und allgemeine Umlagen (außer für Investitionstätigkeit)	4.184,14	3.800,00	1.400,00	1.400,00	1.400,00	1.400,00
03	sonstige Transfereinzahlungen						
04	öffentlich-rechtliche Entgelte (außer Beitr. u. ähnl. Entg. für Inv.-tätigkeit)						
05	privatrechtliche Entgelte (außer für Investitionstätigkeit)	5.352,28	8.100,00	7.600,00	8.100,00	8.100,00	8.100,00
06	Kostenerstattungen und Kostenumlagen (außer für Investitionstätigkeit)	308.103,71	322.000,00	338.500,00	341.500,00	343.500,00	345.500,00
07	Zinsen und ähnliche Einzahlungen						
08	Einz. a. d. Veräußerung geringwert. VermGG						
09	sonstige haushaltswirksame Einzahlungen						
10	= Summe d. Einz. aus lfd. Verwaltungstätigkeit	317.640,13	333.900,00	347.500,00	351.000,00	353.000,00	355.000,00
	Auszahlungen aus laufender Verwaltungstätigkeit						
11	Auszahlungen für aktives Personal	-752.179,91	-708.700,00	-771.400,00	-758.100,00	-764.700,00	-771.300,00
12	Auszahlungen für Versorgung	-27.109,95	-28.000,00	-28.000,00	-28.300,00	-28.600,00	-29.100,00
13	Auszahlungen für Sach- und Dienstleis- tungen	-189.532,71	-251.900,00	-254.600,00	-242.300,00	-243.000,00	-243.700,00
14	Zinsen und ähnliche Auszahlungen						
15	Transferauszahlungen (außer für Investitionstätigkeit)	-8.133,60	-8.300,00	-13.300,00	-8.300,00	-8.300,00	-8.300,00
16	sonstige haushaltswirksame Auszahlungen	-200.148,91	-185.600,00	-182.100,00	-182.800,00	-183.600,00	-184.300,00
17	= Summe d. Ausz. aus lfd. Verwaltungstätigkeit	-1.177.105,08	-1.182.500,00	-1.249.400,00	-1.219.800,00	-1.228.200,00	-1.236.700,00
18	Saldo aus lfd. Verwaltungstätigkeit (S. Einz. abz. S. Ausz. aus lfd. Verw.tät.)	-859.464,95	-848.600,00	-901.900,00	-868.800,00	-875.200,00	-881.700,00
	Einzahlungen für Investitionstätigkeit						
19	Zuwendungen für Investitionstätigkeit						
20	Beiträge u.ä. Entgelte für Investitionstätigk.						
21	Veräußerung von Sachvermögen						
22	Veräußerung von Finanzvermögensanlagen						
23	sonstige Investitionstätigkeit						
24	= Summe d. Einz. für Investitionstä- tigkeit						
	Auszahlungen für Investitionstätigkeit						
25	Erwerb von Grundstücken und Gebäu- den						
26	Baumaßnahmen		-1.500,00				
27	Erwerb von beweglichem Sachvermögen	-23.814,70	-21.500,00	-19.500,00	-13.500,00	-13.500,00	-13.500,00
28	Erwerb von Finanzvermögensanlagen						

Haushalt 2012

C. Teilfinanzplan

Samtgemeinde Nenndorf

Nr.	Bezeichnung	Ergebnis 2010	Ansatz 2011	Ansatz 2012	Plan 2013	Plan 2014	Plan 2015
29	Aktivierbare Zuwendungen						
30	sonstige Investitionstätigkeit	-76.853,80	-17.000,00	-15.000,00	-5.000,00	-5.000,00	-5.000,00
31	= Summe d. Ausz. für Investitionstätigkeit	-100.668,50	-40.000,00	-34.500,00	-18.500,00	-18.500,00	-18.500,00
32	Saldo aus Investitionstätigkeit (S. Einz. abz. S. Ausz. aus lfd. Inv.-tät.)	-100.668,50	-40.000,00	-34.500,00	-18.500,00	-18.500,00	-18.500,00
33	Finanzmittel-Überschuss/-Fehlbetrag (Summe 18 und 32)	-960.133,45	-888.600,00	-936.400,00	-887.300,00	-893.700,00	-900.200,00
	Ein-, Auszahlungen aus Finanzierungstätigkeit						
34	Einz.; Aufn. v. Kred. u. inneren Darl.						
35	Ausz.; Tilg. v. Kred. u. Rückz. v. inn. Darl.						
36	Saldo aus Finanzierungstätigkeit						
37	Finanzmittelveränderung (Summe 33 und 36)	-960.133,45	-888.600,00	-936.400,00	-887.300,00	-893.700,00	-900.200,00

Haushalt 2012

Haushalt 2012

Produktbeschreibung 11.1.01 Verwaltungsleitung/Organe		
Samtgemeinde Nenndorf		
Produktbereich	11.	Innere Verwaltung
Produktgruppe	11.1	Verwaltungssteuerung und -service
Produkt	11.1.01	Verwaltungsleitung/Organe
Kurzbeschreibung		
<p>Leitung der Verwaltung.</p> <p>Organisation, Unterstützung, Vorbereitung und Betreuung der Sitzungen von Rat und Ausschüssen.</p> <p>Strategische Zielsetzung und Planung, Treffen von Grundsatzentscheidungen und Koordination der Verwaltungsgeschäfte.</p> <p>Repräsentation der Samtgemeinde bei öffentlichen Anlässen und offiziellen Besuchen sowie Durchführung von Ehrungen anlässlich Dienstjubiläen, besonderen Geburtstagen, Hochzeitstagen und ehrenamtlicher Leistungen.</p> <p>Übernahme sämtlicher dem Sitzungsdienst zugeteilten Aufgaben.</p>		
Rechtsgrundlage		
NKomVG		
Zielgruppen		
<p>Ratsmitglieder</p> <p>Mitglieder der Ausschüsse</p> <p>Öffentlichkeit</p> <p>Mitarbeiter/innen</p> <p>Einwohner/innen</p>		
Leistungen		
<p>Samtgemeindebürgermeister</p> <p>Samtgemeinderat, Samtgemeindeausschuss, Fachausschüsse</p> <p>Repräsentation, Ehrungen</p> <p>Sitzungsdienst</p>		

Haushalt 2012

Teilergebnis 11.1.01 Verwaltungsleitung/Organe

Samtgemeinde Nenndorf

Nr.	Bezeichnung	Ergebnis 2010	Ansatz 2011	Ansatz 2012	Plan 2013	Plan 2014	Plan 2015
	Ordentliche Erträge						
01	Steuern und ähnliche Abgaben						
02	Zuwendungen und allgemeine Umlagen (außer für Investitionstätigkeit)						
03	Auflösungserträge aus Sonderposten						
04	sonstige Transfererträge						
05	öffentlich-rechtliche Entgelte (außer Beitr. u. ähnl. Entg. für Inv.-tätigkeit)						
06	privatrechtliche Entgelte						
07	Kostenerstattungen und Kostenumlagen						
08	Zinsen und ähnliche Finanzerträge						
09	aktivierte Eigenleistungen						
10	Bestandsveränderungen						
11	sonstige ordentliche Erträge						
12	= Summe ordentliche Erträge						
	Ordentliche Aufwendungen						
13	Aufwendungen für aktives Personal	218.591,59	221.800,00	236.000,00	238.300,00	240.500,00	242.700,00
14	Aufwendungen für Versorgung						
15	Aufwendungen für Sach- und Dienstleis- tungen	6.074,11	5.300,00	6.000,00	6.000,00	6.000,00	6.000,00
16	Abschreibungen						
17	Zinsen und ähnliche Aufwendungen						
18	Transferaufwendungen						
19	sonstige ordentliche Aufwendungen	48.406,69	57.700,00	60.200,00	60.200,00	60.200,00	60.200,00
20	= Summe ordentliche Aufwendungen	273.072,39	284.800,00	302.200,00	304.500,00	306.700,00	308.900,00
21	ordentliches Ergebnis (ordentliche Erträge abzüglich ordentliche Auf- wendungen)	273.072,39	284.800,00	302.200,00	304.500,00	306.700,00	308.900,00
22	außerordentliche Erträge						
23	außerordentliche Aufwendungen						
24	außerordentliches Ergebnis (außerord. Erträge abzüglich außerord. Aufwendungen)						
25	Jahresergebnis (Saldo aus dem ordentlichen und dem außerordentli- chen Ergebnis)	273.072,39	284.800,00	302.200,00	304.500,00	306.700,00	308.900,00
26	Erträge aus internen Leistungsbezie- hungen						
27	Aufwendungen aus internen Leistungs- beziehungen						
28	Saldo aus internen Leistungsbeziehun- gen						
29	Ergebnis unt. Berücks. d. int. Leistungsbeziehungen	273.072,39	284.800,00	302.200,00	304.500,00	306.700,00	308.900,00

Haushalt 2012

Teilfinanzergebnis 11.1.01 Verwaltungsleitung/Organe

Samtgemeinde Nenndorf

Nr.	Bezeichnung	Ergebnis 2010	Ansatz 2011	Ansatz 2012	Plan 2013	Plan 2014	Plan 2015
	Einzahlungen aus laufender Verwaltungstätigkeit						
01	Steuern und ähnliche Abgaben						
02	Zuwendungen und allgemeine Umlagen (außer für Investitionstätigkeit)						
03	sonstige Transfereinzahlungen						
04	öffentlich-rechtliche Entgelte (außer Beitr. u. ähnl. Entg. für Inv.-tätigkeit)						
05	privatrechtliche Entgelte (außer für Investitionstätigkeit)						
06	Kostenerstattungen und Kostenumlagen (außer für Investitionstätigkeit)						
07	Zinsen und ähnliche Einzahlungen						
08	Einz. a. d. Veräußerung geringwert. VermGG						
09	sonstige haushaltswirksame Einzahlungen						
10	= Summe d. Einz. aus lfd. Verwaltungstätigkeit						
	Auszahlungen aus laufender Verwaltungstätigkeit						
11	Auszahlungen für aktives Personal	-217.394,91	-221.800,00	-236.000,00	-238.300,00	-240.500,00	-242.700,00
12	Auszahlungen für Versorgung						
13	Auszahlungen für Sach- und Dienstleis- tungen	-6.074,11	-5.300,00	-6.000,00	-6.000,00	-6.000,00	-6.000,00
14	Zinsen und ähnliche Auszahlungen						
15	Transferauszahlungen (außer für Investitionstätigkeit)						
16	sonstige haushaltswirksame Auszahlungen	-49.201,69	-57.700,00	-60.200,00	-60.200,00	-60.200,00	-60.200,00
17	= Summe d. Ausz. aus lfd. Verwaltungstätigkeit	-272.670,71	-284.800,00	-302.200,00	-304.500,00	-306.700,00	-308.900,00
18	Saldo aus lfd. Verwaltungstätigkeit (S. Einz. abz. S. Ausz. aus lfd. Verw.tät.)	-272.670,71	-284.800,00	-302.200,00	-304.500,00	-306.700,00	-308.900,00
	Einzahlungen für Investitionstätigkeit						
19	Zuwendungen für Investitionstätigkeit						
20	Beiträge u.ä. Entgelte für Investitionstätigk.						
21	Veräußerung von Sachvermögen						
22	Veräußerung von Finanzvermögensanlagen						
23	sonstige Investitionstätigkeit						
24	= Summe d. Einz. für Investitionstä- tigkeit						
	Auszahlungen für Investitionstätigkeit						
25	Erwerb von Grundstücken und Gebäu- den						
26	Baumaßnahmen						
27	Erwerb von beweglichem Sachvermögen						
28	Erwerb von Finanzvermögensanlagen						

Haushalt 2012

Teilfinanzergebnis 11.1.01 Verwaltungsleitung/Organe

Samtgemeinde Nenndorf

Nr.	Bezeichnung	Ergebnis 2010	Ansatz 2011	Ansatz 2012	Plan 2013	Plan 2014	Plan 2015
29	Aktivierbare Zuwendungen						
30	sonstige Investitionstätigkeit						
31	= Summe d. Ausz. für Investitionstätigkeit						
32	Saldo aus Investitionstätigkeit (S. Einz. abz. S. Ausz. aus lfd. Inv.-tät.)						
33	Finanzmittel-Überschuss/-Fehlbetrag (Summe 18 und 32)	-272.670,71	-284.800,00	-302.200,00	-304.500,00	-306.700,00	-308.900,00
	Ein-, Auszahlungen aus Finanzierungstätigkeit						
34	Einz.; Aufn. v. Kred. u. inneren Darl.						
35	Ausz.; Tilg. v. Kred. u. Rückz. v. inn. Darl.						
36	Saldo aus Finanzierungstätigkeit						
37	Finanzmittelveränderung (Summe 33 und 36)	-272.670,71	-284.800,00	-302.200,00	-304.500,00	-306.700,00	-308.900,00

Haushalt 2012

Produktbeschreibung 11.1.02 Personalangelegenheiten		
Samtgemeinde Nenndorf		
Produktbereich	11.	Innere Verwaltung
Produktgruppe	11.1	Verwaltungssteuerung und -service
Produkt	11.1.02	Personalangelegenheiten
Kurzbeschreibung		
<p>Gewährleistung der arbeitsrechtlichen Betreuung aller Beschäftigten entsprechend ihrem Beschäftigungsverhältnis unter Berücksichtigung der Interessenlage aller Beteiligten (Dienststelle, Mitarbeiter, Personalrat, Gleichstellungsbeauftragte). Definition und Anpassung aller allgemeinen organisatorischen personellen Rahmenbedingungen. Personalbedarfsdeckung. Ausbildung und Fortbildung. Berechnung und Anweisung der Bezüge und sonstigen Leistungen für Beamte, Angestellte, Arbeiter, Auszubildende, ABM-Kräfte und Versorgungsempfänger.</p>		
Rechtsgrundlage		
TVöD, BBG, NBG, Ratsbeschluss, Dienstvereinbarungen, Verträge		
Zielgruppen		
Mitarbeiter/innen Ratsmitglieder		
Leistungen		

Haushalt 2012

Teilergebnis 11.1.02 Personalangelegenheiten

Samtgemeinde Nenndorf

Nr.	Bezeichnung	Ergebnis 2010	Ansatz 2011	Ansatz 2012	Plan 2013	Plan 2014	Plan 2015
	Ordentliche Erträge						
01	Steuern und ähnliche Abgaben						
02	Zuwendungen und allgemeine Umlagen (außer für Investitionstätigkeit)	-1.337,00	-1.400,00	-1.400,00	-1.400,00	-1.400,00	-1.400,00
03	Auflösungserträge aus Sonderposten						
04	sonstige Transfererträge						
05	öffentlich-rechtliche Entgelte (außer Beitr. u. ähnl. Entg. für Inv.-tätigkeit)						
06	privatrechtliche Entgelte						
07	Kostenerstattungen und Kostenumlagen	-314.272,94	-321.500,00	-338.500,00	-341.500,00	-343.500,00	-345.500,00
08	Zinsen und ähnliche Finanzerträge						
09	aktivierte Eigenleistungen						
10	Bestandsveränderungen						
11	sonstige ordentliche Erträge						
12	= Summe ordentliche Erträge	-315.609,94	-322.900,00	-339.900,00	-342.900,00	-344.900,00	-346.900,00
	Ordentliche Aufwendungen						
13	Aufwendungen für aktives Personal	55.192,88	124.000,00	126.600,00	127.700,00	128.700,00	129.700,00
14	Aufwendungen für Versorgung						
15	Aufwendungen für Sach- und Dienstleis- tungen	24.186,54	32.000,00	43.000,00	43.000,00	43.000,00	43.000,00
16	Abschreibungen						
17	Zinsen und ähnliche Aufwendungen						
18	Transferaufwendungen	8.133,60	8.300,00	8.300,00	8.300,00	8.300,00	8.300,00
19	sonstige ordentliche Aufwendungen	32.203,71	34.800,00	18.300,00	18.400,00	18.600,00	18.700,00
20	= Summe ordentliche Aufwendungen	119.716,73	199.100,00	196.200,00	197.400,00	198.600,00	199.700,00
21	ordentliches Ergebnis (ordentliche Erträge abzüglich ordentliche Auf- wendungen)	-195.893,21	-123.800,00	-143.700,00	-145.500,00	-146.300,00	-147.200,00
22	außerordentliche Erträge						
23	außerordentliche Aufwendungen						
24	außerordentliches Ergebnis (außerord. Erträge abzüglich außerord. Aufwendungen)						
25	Jahresergebnis (Saldo aus dem ordentlichen und dem außerordentli- chen Ergebnis)	-195.893,21	-123.800,00	-143.700,00	-145.500,00	-146.300,00	-147.200,00
26	Erträge aus internen Leistungsbezie- hungen	-32.271,13	-35.000,00	-33.000,00	-33.000,00	-33.000,00	-33.000,00
27	Aufwendungen aus internen Leistungs- beziehungen						
28	Saldo aus internen Leistungsbeziehun- gen	-32.271,13	-35.000,00	-33.000,00	-33.000,00	-33.000,00	-33.000,00
29	Ergebnis unt. Berücks. d. int. Leistungsbeziehungen	-228.164,34	-158.800,00	-176.700,00	-178.500,00	-179.300,00	-180.200,00

Haushalt 2012

Teilfinanzergebnis 11.1.02 Personalangelegenheiten

Samtgemeinde Nenndorf

Nr.	Bezeichnung	Ergebnis 2010	Ansatz 2011	Ansatz 2012	Plan 2013	Plan 2014	Plan 2015
	Einzahlungen aus laufender Verwaltungstätigkeit						
01	Steuern und ähnliche Abgaben						
02	Zuwendungen und allgemeine Umlagen (außer für Investitionstätigkeit)	1.337,00	1.400,00	1.400,00	1.400,00	1.400,00	1.400,00
03	sonstige Transfereinzahlungen						
04	öffentlich-rechtliche Entgelte (außer Beitr. u. ähnl. Entg. für Inv.-tätigkeit)						
05	privatrechtliche Entgelte (außer für Investitionstätigkeit)						
06	Kostenerstattungen und Kostenumlagen (außer für Investitionstätigkeit)	308.103,71	321.500,00	338.500,00	341.500,00	343.500,00	345.500,00
07	Zinsen und ähnliche Einzahlungen						
08	Einz. a. d. Veräußerung geringwert. VermGG						
09	sonstige haushaltswirksame Einzahlungen						
10	= Summe d. Einz. aus lfd. Verwaltungstätigkeit	309.440,71	322.900,00	339.900,00	342.900,00	344.900,00	346.900,00
	Auszahlungen aus laufender Verwaltungstätigkeit						
11	Auszahlungen für aktives Personal	-126.653,07	-124.000,00	-126.600,00	-127.700,00	-128.700,00	-129.700,00
12	Auszahlungen für Versorgung						
13	Auszahlungen für Sach- und Dienstleis- tungen	-24.186,54	-32.000,00	-43.000,00	-43.000,00	-43.000,00	-43.000,00
14	Zinsen und ähnliche Auszahlungen						
15	Transferauszahlungen (außer für Investitionstätigkeit)	-8.133,60	-8.300,00	-8.300,00	-8.300,00	-8.300,00	-8.300,00
16	sonstige haushaltswirksame Auszahlungen	-32.203,71	-34.800,00	-18.300,00	-18.400,00	-18.600,00	-18.700,00
17	= Summe d. Ausz. aus lfd. Verwaltungstätigkeit	-191.176,92	-199.100,00	-196.200,00	-197.400,00	-198.600,00	-199.700,00
18	Saldo aus lfd. Verwaltungstätigkeit (S. Einz. abz. S. Ausz. aus lfd. Verw.tät.)	118.263,79	123.800,00	143.700,00	145.500,00	146.300,00	147.200,00
	Einzahlungen für Investitionstätigkeit						
19	Zuwendungen für Investitionstätigkeit						
20	Beiträge u.ä. Entgelte für Investitionstätigk.						
21	Veräußerung von Sachvermögen						
22	Veräußerung von Finanzvermögensanlagen						
23	sonstige Investitionstätigkeit						
24	= Summe d. Einz. für Investitionstä- tigkeit						
	Auszahlungen für Investitionstätigkeit						
25	Erwerb von Grundstücken und Gebäu- den						
26	Baumaßnahmen						
27	Erwerb von beweglichem Sachvermögen						
28	Erwerb von Finanzvermögensanlagen						

Haushalt 2012

Teilfinanzergebnis 11.1.02 Personalangelegenheiten

Samtgemeinde Nenndorf

Nr.	Bezeichnung	Ergebnis 2010	Ansatz 2011	Ansatz 2012	Plan 2013	Plan 2014	Plan 2015
29	Aktivierbare Zuwendungen						
30	sonstige Investitionstätigkeit						
31	= Summe d. Ausz. für Investitionstätigkeit						
32	Saldo aus Investitionstätigkeit (S. Einz. abz. S. Ausz. aus lfd. Inv.-tät.)						
33	Finanzmittel-Überschuss/-Fehlbetrag (Summe 18 und 32)	118.263,79	123.800,00	143.700,00	145.500,00	146.300,00	147.200,00
	Ein-, Auszahlungen aus Finanzierungstätigkeit						
34	Einz.; Aufn. v. Kred. u. inneren Darl.						
35	Ausz.; Tilg. v. Kred. u. Rückz. v. inn. Darl.						
36	Saldo aus Finanzierungstätigkeit						
37	Finanzmittelveränderung (Summe 33 und 36)	118.263,79	123.800,00	143.700,00	145.500,00	146.300,00	147.200,00

Haushalt 2012

Produktbeschreibung 11.1.03 Innere Verwaltungsangelegenheiten		
Samtgemeinde Nenndorf		
Produktbereich	11.	Innere Verwaltung
Produktgruppe	11.1	Verwaltungssteuerung und -service
Produkt	11.1.03	Innere Verwaltungsangelegenheiten
Kurzbeschreibung		
Organisation, Gliederung und Geschäftsverteilung der Samtgemeindeverwaltung. Information der Medien und Einwohner/innen über kommunale Anliegen und Ereignisse durch Presse, Öffentlichkeitsarbeit und Internetauftritt sowie öffentliche Bekanntmachungen. Wahrnehmung sämtlicher gleichstellungsrelevanter Angelegenheiten.		
Rechtsgrundlage		
NKomVG, GStG, NGG, GG, Ratsbeschluss, Hauptsatzung Satzung über die Rechtsstellung der Gleichstellungsbeauftragten der Samtgemeinde Nenndorf		
Zielgruppen		
Ratsmitglieder Einwohner/innen Mitarbeiter/innen		
Leistungen		
Organisationsangelegenheiten Presse- und Öffentlichkeitsarbeit Gleichstellungsbeauftragte		

Haushalt 2012

Teilergebnis 11.1.03 Innere Verwaltungsangelegenheiten

Samtgemeinde Nenndorf

Nr.	Bezeichnung	Ergebnis 2010	Ansatz 2011	Ansatz 2012	Plan 2013	Plan 2014	Plan 2015
	Ordentliche Erträge						
01	Steuern und ähnliche Abgaben						
02	Zuwendungen und allgemeine Umlagen (außer für Investitionstätigkeit)						
03	Auflösungserträge aus Sonderposten						
04	sonstige Transfererträge						
05	öffentlich-rechtliche Entgelte (außer Beitr. u. ähnl. Entg. für Inv.-tätigkeit)						
06	privatrechtliche Entgelte						
07	Kostenerstattungen und Kostenumlagen						
08	Zinsen und ähnliche Finanzerträge						
09	aktivierte Eigenleistungen						
10	Bestandsveränderungen						
11	sonstige ordentliche Erträge						
12	= Summe ordentliche Erträge						
	Ordentliche Aufwendungen						
13	Aufwendungen für aktives Personal	43.272,23	46.400,00	46.500,00	46.800,00	47.100,00	47.400,00
14	Aufwendungen für Versorgung						
15	Aufwendungen für Sach- und Dienstleis- tungen						
16	Abschreibungen						
17	Zinsen und ähnliche Aufwendungen						
18	Transferaufwendungen						
19	sonstige ordentliche Aufwendungen	17.309,92	13.700,00	10.200,00	10.200,00	10.200,00	10.200,00
20	= Summe ordentliche Aufwendungen	60.582,15	60.100,00	56.700,00	57.000,00	57.300,00	57.600,00
21	ordentliches Ergebnis (ordentliche Erträge abzüglich ordentliche Auf- wendungen)	60.582,15	60.100,00	56.700,00	57.000,00	57.300,00	57.600,00
22	außerordentliche Erträge						
23	außerordentliche Aufwendungen						
24	außerordentliches Ergebnis (außerord. Erträge abzüglich außerord. Aufwendungen)						
25	Jahresergebnis (Saldo aus dem ordentlichen und dem außerordentli- chen Ergebnis)	60.582,15	60.100,00	56.700,00	57.000,00	57.300,00	57.600,00
26	Erträge aus internen Leistungsbezie- hungen						
27	Aufwendungen aus internen Leistungs- beziehungen						
28	Saldo aus internen Leistungsbeziehun- gen						
29	Ergebnis unt. Berücks. d. int. Leistungsbeziehungen	60.582,15	60.100,00	56.700,00	57.000,00	57.300,00	57.600,00

Haushalt 2012

Teilfinanzergebnis 11.1.03 Innere Verwaltungsangelegenheiten

Samtgemeinde Nenndorf

Nr.	Bezeichnung	Ergebnis 2010	Ansatz 2011	Ansatz 2012	Plan 2013	Plan 2014	Plan 2015
	Einzahlungen aus laufender Verwaltungstätigkeit						
01	Steuern und ähnliche Abgaben						
02	Zuwendungen und allgemeine Umlagen (außer für Investitionstätigkeit)						
03	sonstige Transfereinzahlungen						
04	öffentlich-rechtliche Entgelte (außer Beitr. u. ähnl. Entg. für Inv.-tätigkeit)						
05	privatrechtliche Entgelte (außer für Investitionstätigkeit)						
06	Kostenerstattungen und Kostenumlagen (außer für Investitionstätigkeit)						
07	Zinsen und ähnliche Einzahlungen						
08	Einz. a. d. Veräußerung geringwert. VermGG						
09	sonstige haushaltswirksame Einzahlungen						
10	= Summe d. Einz. aus lfd. Verwaltungstätigkeit						
	Auszahlungen aus laufender Verwaltungstätigkeit						
11	Auszahlungen für aktives Personal	-42.965,31	-46.400,00	-46.500,00	-46.800,00	-47.100,00	-47.400,00
12	Auszahlungen für Versorgung						
13	Auszahlungen für Sach- und Dienstleis- tungen						
14	Zinsen und ähnliche Auszahlungen						
15	Transferauszahlungen (außer für Investitionstätigkeit)						
16	sonstige haushaltswirksame Auszahlungen	-17.309,92	-13.700,00	-10.200,00	-10.200,00	-10.200,00	-10.200,00
17	= Summe d. Ausz. aus lfd. Verwaltungstätigkeit	-60.275,23	-60.100,00	-56.700,00	-57.000,00	-57.300,00	-57.600,00
18	Saldo aus lfd. Verwaltungstätigkeit (S. Einz. abz. S. Ausz. aus lfd. Verw.tät.)	-60.275,23	-60.100,00	-56.700,00	-57.000,00	-57.300,00	-57.600,00
	Einzahlungen für Investitionstätigkeit						
19	Zuwendungen für Investitionstätigkeit						
20	Beiträge u.ä. Entgelte für Investitionstätigk.						
21	Veräußerung von Sachvermögen						
22	Veräußerung von Finanzvermögensanlagen						
23	sonstige Investitionstätigkeit						
24	= Summe d. Einz. für Investitionstä- tigkeit						
	Auszahlungen für Investitionstätigkeit						
25	Erwerb von Grundstücken und Gebäu- den						
26	Baumaßnahmen						
27	Erwerb von beweglichem Sachvermögen						
28	Erwerb von Finanzvermögensanlagen						

Haushalt 2012

Teilfinanzergebnis 11.1.03 Innere Verwaltungsangelegenheiten

Samtgemeinde Nenndorf

Nr.	Bezeichnung	Ergebnis 2010	Ansatz 2011	Ansatz 2012	Plan 2013	Plan 2014	Plan 2015
29	Aktivierbare Zuwendungen						
30	sonstige Investitionstätigkeit						
31	= Summe d. Ausz. für Investitionstätigkeit						
32	Saldo aus Investitionstätigkeit (S. Einz. abz. S. Ausz. aus lfd. Inv.-tät.)						
33	Finanzmittel-Überschuss/-Fehlbetrag (Summe 18 und 32)	-60.275,23	-60.100,00	-56.700,00	-57.000,00	-57.300,00	-57.600,00
	Ein-, Auszahlungen aus Finanzierungstätigkeit						
34	Einz.; Aufn. v. Kred. u. inneren Darl.						
35	Ausz.; Tilg. v. Kred. u. Rückz. v. inn. Darl.						
36	Saldo aus Finanzierungstätigkeit						
37	Finanzmittelveränderung (Summe 33 und 36)	-60.275,23	-60.100,00	-56.700,00	-57.000,00	-57.300,00	-57.600,00

Haushalt 2012

Produktbeschreibung 11.1.04 Liegenschaftsverwaltung		
Samtgemeinde Nenndorf		
Produktbereich	11.	Innere Verwaltung
Produktgruppe	11.1	Verwaltungssteuerung und -service
Produkt	11.1.04	Liegenschaftsverwaltung
Kurzbeschreibung		
Verwaltung und Bewirtschaftung der samtgemeindeeigenen Mietshäuser einschließlich deren Sanierungs-, Renovierungs- und Modernisierungsmaßnahmen. Erwerb und Verkauf von Mietshäusern.		
Rechtsgrundlage		
BGB, NKomVG, Mietrecht, Ratsbeschluss, Betriebskostenverordnung		
Zielgruppen		
Mieter/innen Pächter/innen Bürger/innen		
Leistungen		
Mieten, Pachten, Betriebskostenabrechnungen, Bewirtschaftung An- und Verkauf von Liegenschaften (Mietshäuser)		

Haushalt 2012

Teilergebnis 11.1.04 Liegenschaftsverwaltung

Samtgemeinde Nenndorf

Nr.	Bezeichnung	Ergebnis 2010	Ansatz 2011	Ansatz 2012	Plan 2013	Plan 2014	Plan 2015
	Ordentliche Erträge						
01	Steuern und ähnliche Abgaben						
02	Zuwendungen und allgemeine Umlagen (außer für Investitionstätigkeit)						
03	Auflösungserträge aus Sonderposten						
04	sonstige Transfererträge						
05	öffentlich-rechtliche Entgelte (außer Beitr. u. ähnl. Entg. für Inv.-tätigkeit)						
06	privatrechtliche Entgelte	-4.720,63	-6.000,00	-5.500,00	-6.000,00	-6.000,00	-6.000,00
07	Kostenerstattungen und Kostenumlagen						
08	Zinsen und ähnliche Finanzerträge						
09	aktivierte Eigenleistungen						
10	Bestandsveränderungen						
11	sonstige ordentliche Erträge						
12	= Summe ordentliche Erträge	-4.720,63	-6.000,00	-5.500,00	-6.000,00	-6.000,00	-6.000,00
	Ordentliche Aufwendungen						
13	Aufwendungen für aktives Personal	25.512,38	27.000,00	26.100,00	26.300,00	26.500,00	26.700,00
14	Aufwendungen für Versorgung						
15	Aufwendungen für Sach- und Dienstleis- tungen	72.298,74	110.900,00	86.700,00	77.400,00	78.100,00	78.800,00
16	Abschreibungen		8.800,00	9.400,00	9.400,00	9.400,00	9.400,00
17	Zinsen und ähnliche Aufwendungen						
18	Transferaufwendungen			5.000,00			
19	sonstige ordentliche Aufwendungen						
20	= Summe ordentliche Aufwendungen	97.811,12	146.700,00	127.200,00	113.100,00	114.000,00	114.900,00
21	ordentliches Ergebnis (ordentliche Erträge abzüglich ordentliche Auf- wendungen)	93.090,49	140.700,00	121.700,00	107.100,00	108.000,00	108.900,00
22	außerordentliche Erträge						
23	außerordentliche Aufwendungen						
24	außerordentliches Ergebnis (außerord. Erträge abzüglich außerord. Aufwendungen)						
25	Jahresergebnis (Saldo aus dem ordentlichen und dem außerordentli- chen Ergebnis)	93.090,49	140.700,00	121.700,00	107.100,00	108.000,00	108.900,00
26	Erträge aus internen Leistungsbezie- hungen	-7.704,50	-20.000,00	-20.000,00	-20.000,00	-20.000,00	-20.000,00
27	Aufwendungen aus internen Leistungs- beziehungen	11.296,98	12.700,00	14.400,00	14.400,00	14.400,00	14.400,00
28	Saldo aus internen Leistungsbeziehun- gen	3.592,48	-7.300,00	-5.600,00	-5.600,00	-5.600,00	-5.600,00
29	Ergebnis unt. Berücks. d. int. Leistungsbeziehungen	96.682,97	133.400,00	116.100,00	101.500,00	102.400,00	103.300,00

Haushalt 2012

Teilfinanzergebnis 11.1.04 Liegenschaftsverwaltung

Samtgemeinde Nenndorf

Nr.	Bezeichnung	Ergebnis 2010	Ansatz 2011	Ansatz 2012	Plan 2013	Plan 2014	Plan 2015
	Einzahlungen aus laufender Verwaltungstätigkeit						
01	Steuern und ähnliche Abgaben						
02	Zuwendungen und allgemeine Umlagen (außer für Investitionstätigkeit)						
03	sonstige Transfereinzahlungen						
04	öffentlich-rechtliche Entgelte (außer Beitr. u. ähnl. Entg. für Inv.-tätigkeit)						
05	privatrechtliche Entgelte (außer für Investitionstätigkeit)	5.025,13	6.000,00	5.500,00	6.000,00	6.000,00	6.000,00
06	Kostenerstattungen und Kostenumlagen (außer für Investitionstätigkeit)						
07	Zinsen und ähnliche Einzahlungen						
08	Einz. a. d. Veräußerung geringwert. VermGG						
09	sonstige haushaltswirksame Einzahlungen						
10	= Summe d. Einz. aus lfd. Verwaltungstätigkeit	5.025,13	6.000,00	5.500,00	6.000,00	6.000,00	6.000,00
	Auszahlungen aus laufender Verwaltungstätigkeit						
11	Auszahlungen für aktives Personal	-25.479,64	-27.000,00	-26.100,00	-26.300,00	-26.500,00	-26.700,00
12	Auszahlungen für Versorgung						
13	Auszahlungen für Sach- und Dienstleis- tungen	-72.298,74	-110.900,00	-86.700,00	-77.400,00	-78.100,00	-78.800,00
14	Zinsen und ähnliche Auszahlungen						
15	Transferauszahlungen (außer für Investitionstätigkeit)			-5.000,00			
16	sonstige haushaltswirksame Auszahlungen						
17	= Summe d. Ausz. aus lfd. Verwaltungstätigkeit	-97.778,38	-137.900,00	-117.800,00	-103.700,00	-104.600,00	-105.500,00
18	Saldo aus lfd. Verwaltungstätigkeit (S. Einz. abz. S. Ausz. aus lfd. Verw.tät.)	-92.753,25	-131.900,00	-112.300,00	-97.700,00	-98.600,00	-99.500,00
	Einzahlungen für Investitionstätigkeit						
19	Zuwendungen für Investitionstätigkeit						
20	Beiträge u.ä. Entgelte für Investitionstätigk.						
21	Veräußerung von Sachvermögen						
22	Veräußerung von Finanzvermögensanlagen						
23	sonstige Investitionstätigkeit						
24	= Summe d. Einz. für Investitionstä- tigkeit						
	Auszahlungen für Investitionstätigkeit						
25	Erwerb von Grundstücken und Gebäu- den						
26	Baumaßnahmen		-1.500,00				
27	Erwerb von beweglichem Sachvermögen						
28	Erwerb von Finanzvermögensanlagen						

Haushalt 2012

Teilfinanzergebnis 11.1.04 Liegenschaftsverwaltung

Samtgemeinde Nenndorf

Nr.	Bezeichnung	Ergebnis 2010	Ansatz 2011	Ansatz 2012	Plan 2013	Plan 2014	Plan 2015
29	Aktivierbare Zuwendungen						
30	sonstige Investitionstätigkeit						
31	= Summe d. Ausz. für Investitionstätigkeit		-1.500,00				
32	Saldo aus Investitionstätigkeit (S. Einz. abz. S. Ausz. aus lfd. Inv.-tät.)		-1.500,00				
33	Finanzmittel-Überschuss/-Fehlbetrag (Summe 18 und 32)	-92.753,25	-133.400,00	-112.300,00	-97.700,00	-98.600,00	-99.500,00
	Ein-, Auszahlungen aus Finanzierungstätigkeit						
34	Einz.; Aufn. v. Kred. u. inneren Darl.						
35	Ausz.; Tilg. v. Kred. u. Rückz. v. inn. Darl.						
36	Saldo aus Finanzierungstätigkeit						
37	Finanzmittelveränderung (Summe 33 und 36)	-92.753,25	-133.400,00	-112.300,00	-97.700,00	-98.600,00	-99.500,00

Haushalt 2012

Investitionen 11.1.04 Liegenschaftsverwaltung

Samtgemeinde Nenndorf

Nr. Bezeichnung	Jahres- ergebnis 2010	Ansatz 2011	Ansatz 2012	Finanzplan 2013	Finanzplan 2014	Finanzplan 2015	
Oberhalb der festgelegten Wertgrenze							
00.11.093 Deckendämmung Rathaus 2600 26. Baumaßnahmen		-1.500,00 -1.500,00					
Summe		-1.500,00					

Haushalt 2012

Haushalt 2012

Produktbeschreibung 11.1.05 Einrichtungen für die gesamte Verwaltung bzw. Verwaltungsangehörigen

Samtgemeinde Nenndorf

Produktbereich	11.	Innere Verwaltung
Produktgruppe	11.1	Verwaltungssteuerung und -service
Produkt	11.1.05	Einrichtungen für die gesamte Verwaltung bzw. Verwaltungsangehörigen

Kurzbeschreibung

Postversandbearbeitung, Erteilung von mündlichen und telefonischen Auskünften.

Organisation und Durchführung der Postzustellung.

Beschaffung und Verteilung der für den geregelten Dienstablauf notwendigen Materialien, Ausstattungsgegenstände und Dienstleistungen.

Bereitstellung zentraler Dienstleistungen zur Unterstützung der Fachbereiche (Fotokopierer, Dienstfahrzeug).

Abwicklung von Schadensfällen, Geltendmachung von Versicherungsschutz, Abschluss und Kündigung der Versicherungsverträge.

Vertretung der Interessen der Bediensteten gegenüber dem Arbeitgeber.

Rechtsgrundlage

Dienstanweisung, Ratsbeschluss, Verträge, PersVG

Zielgruppen

Mitarbeiter/innen

Leistungen

Zentraler Telefondienst, Poststelle, Information

Post-, Zustell- und Botendienst

Zentrale Beschaffungsstelle

Fotokopierer

Kommunaler Schadenausgleich

Personalrat

Haushalt 2012

Teilergebnis 11.1.05 Einrichtungen für die gesamte Verwaltung bzw. Verwaltungsangehörigen

Samtgemeinde Nenndorf

Nr.	Bezeichnung	Ergebnis 2010	Ansatz 2011	Ansatz 2012	Plan 2013	Plan 2014	Plan 2015
	Ordentliche Erträge						
01	Steuern und ähnliche Abgaben						
02	Zuwendungen und allgemeine Umlagen (außer für Investitionstätigkeit)	-2.847,14	-2.400,00				
03	Auflösungserträge aus Sonderposten						
04	sonstige Transfererträge						
05	öffentlich-rechtliche Entgelte (außer Beitr. u. ähnl. Entg. für Inv.-tätigkeit)						
06	privatrechtliche Entgelte	-327,15	-2.100,00	-2.100,00	-2.100,00	-2.100,00	-2.100,00
07	Kostenerstattungen und Kostenumlagen		-500,00				
08	Zinsen und ähnliche Finanzerträge						
09	aktivierte Eigenleistungen						
10	Bestandsveränderungen						
11	sonstige ordentliche Erträge						
12	= Summe ordentliche Erträge	-3.174,29	-5.000,00	-2.100,00	-2.100,00	-2.100,00	-2.100,00
	Ordentliche Aufwendungen						
13	Aufwendungen für aktives Personal	195.569,42	148.600,00	201.800,00	183.200,00	184.700,00	186.200,00
14	Aufwendungen für Versorgung	27.109,95	28.000,00	28.000,00	28.300,00	28.600,00	29.100,00
15	Aufwendungen für Sach- und Dienstleistungen	32.030,82	39.200,00	35.900,00	35.900,00	35.900,00	35.900,00
16	Abschreibungen						
17	Zinsen und ähnliche Aufwendungen						
18	Transferaufwendungen						
19	sonstige ordentliche Aufwendungen	91.575,16	76.500,00	88.700,00	89.300,00	89.900,00	90.500,00
20	= Summe ordentliche Aufwendungen	346.285,35	292.300,00	354.400,00	336.700,00	339.100,00	341.700,00
21	ordentliches Ergebnis (ordentliche Erträge abzüglich ordentliche Aufwendungen)	343.111,06	287.300,00	352.300,00	334.600,00	337.000,00	339.600,00
22	außerordentliche Erträge						
23	außerordentliche Aufwendungen						
24	außerordentliches Ergebnis (außerord. Erträge abzüglich außerord. Aufwendungen)						
25	Jahresergebnis (Saldo aus dem ordentlichen und dem außerordentlichen Ergebnis)	343.111,06	287.300,00	352.300,00	334.600,00	337.000,00	339.600,00
26	Erträge aus internen Leistungsbeziehungen						
27	Aufwendungen aus internen Leistungsbeziehungen						
28	Saldo aus internen Leistungsbeziehungen						
29	Ergebnis unt. Berücks. d. int. Leistungsbeziehungen	343.111,06	287.300,00	352.300,00	334.600,00	337.000,00	339.600,00

Haushalt 2012

Teilfinanzergebnis 11.1.05 Einrichtungen für die gesamte Verwaltung bzw. Verwaltungsangehörigen

Samtgemeinde Nenndorf

Nr.	Bezeichnung	Ergebnis 2010	Ansatz 2011	Ansatz 2012	Plan 2013	Plan 2014	Plan 2015
	Einzahlungen aus laufender Verwaltungstätigkeit						
01	Steuern und ähnliche Abgaben						
02	Zuwendungen und allgemeine Umlagen (außer für Investitionstätigkeit)	2.847,14	2.400,00				
03	sonstige Transfereinzahlungen						
04	öffentlich-rechtliche Entgelte (außer Beitr. u. ähnl. Entg. für Inv.-tätigkeit)						
05	privatrechtliche Entgelte (außer für Investitionstätigkeit)	327,15	2.100,00	2.100,00	2.100,00	2.100,00	2.100,00
06	Kostenerstattungen und Kostenumlagen (außer für Investitionstätigkeit)		500,00				
07	Zinsen und ähnliche Einzahlungen						
08	Einz. a. d. Veräußerung geringwert. VermGG						
09	sonstige haushaltswirksame Einzahlungen						
10	= Summe d. Einz. aus lfd. Verwaltungstätigkeit	3.174,29	5.000,00	2.100,00	2.100,00	2.100,00	2.100,00
	Auszahlungen aus laufender Verwaltungstätigkeit						
11	Auszahlungen für aktives Personal	-195.232,02	-140.100,00	-184.800,00	-166.200,00	-167.700,00	-169.200,00
12	Auszahlungen für Versorgung	-27.109,95	-28.000,00	-28.000,00	-28.300,00	-28.600,00	-29.100,00
13	Auszahlungen für Sach- und Dienstleis- tungen	-32.097,82	-39.200,00	-35.900,00	-35.900,00	-35.900,00	-35.900,00
14	Zinsen und ähnliche Auszahlungen						
15	Transferauszahlungen (außer für Investitionstätigkeit)						
16	sonstige haushaltswirksame Auszahlungen	-93.636,76	-76.500,00	-88.700,00	-89.300,00	-89.900,00	-90.500,00
17	= Summe d. Ausz. aus lfd. Verwaltungstätigkeit	-348.076,55	-283.800,00	-337.400,00	-319.700,00	-322.100,00	-324.700,00
18	Saldo aus lfd. Verwaltungstätigkeit (S. Einz. abz. S. Ausz. aus lfd. Verw.tät.)	-344.902,26	-278.800,00	-335.300,00	-317.600,00	-320.000,00	-322.600,00
	Einzahlungen für Investitionstätigkeit						
19	Zuwendungen für Investitionstätigkeit						
20	Beiträge u.ä. Entgelte für Investitionstätigk.						
21	Veräußerung von Sachvermögen						
22	Veräußerung von Finanzvermögensanlagen						
23	sonstige Investitionstätigkeit						
24	= Summe d. Einz. für Investitionstä- tigkeit						
	Auszahlungen für Investitionstätigkeit						
25	Erwerb von Grundstücken und Gebäu- den						
26	Baumaßnahmen						
27	Erwerb von beweglichem Sachvermögen	-11.009,64	-5.000,00	-9.000,00	-5.000,00	-5.000,00	-5.000,00

Haushalt 2012

Teilfinanzergebnis 11.1.05 Einrichtungen für die gesamte Verwaltung bzw. Verwaltungsangehörigen

Samtgemeinde Nenndorf

Nr.	Bezeichnung	Ergebnis 2010	Ansatz 2011	Ansatz 2012	Plan 2013	Plan 2014	Plan 2015
28	Erwerb von Finanzvermögensanlagen						
29	Aktivierbare Zuwendungen						
30	sonstige Investitionstätigkeit						
31	= Summe d. Ausz. für Investitionstätigkeit	-11.009,64	-5.000,00	-9.000,00	-5.000,00	-5.000,00	-5.000,00
32	Saldo aus Investitionstätigkeit (S. Einz. abz. S. Ausz. aus lfd. Inv.-tät.)	-11.009,64	-5.000,00	-9.000,00	-5.000,00	-5.000,00	-5.000,00
33	Finanzmittel-Überschuss/-Fehlbetrag (Summe 18 und 32)	-355.911,90	-283.800,00	-344.300,00	-322.600,00	-325.000,00	-327.600,00
	Ein-, Auszahlungen aus Finanzierungstätigkeit						
34	Einz.; Aufn. v. Kred. u. inneren Darl.						
35	Ausz.; Tilg. v. Kred. u. Rückz. v. inn. Darl.						
36	Saldo aus Finanzierungstätigkeit						
37	Finanzmittelveränderung (Summe 33 und 36)	-355.911,90	-283.800,00	-344.300,00	-322.600,00	-325.000,00	-327.600,00

Haushalt 2012

Investitionen 11.1.05 Einrichtungen für die gesamte Verwaltung bzw. Verwaltungsangehörigen

Samtgemeinde Nenndorf

Nr. Bezeichnung	Jahres- ergebnis 2010	Ansatz 2011	Ansatz 2012	Finanzplan 2013	Finanzplan 2014	Finanzplan 2015	
Oberhalb der festgelegten Wertgrenze							
00.10.001 Zeiterfassungsanlage 2700 27. Erwerb von beweglichem Sachvermögen	-6.248,10 -6.248,10						
00.12.015 Sonderposten Inventarbeschaffungen 2700 27. Erwerb von beweglichem Sachvermögen			-9.000,00 -9.000,00				
00.13.013 Sonderposten Inventarbeschaffungen 2700 27. Erwerb von beweglichem Sachvermögen				-5.000,00 -5.000,00			
00.14.001 Sonderposten Inventarbeschaffungen 2700 27. Erwerb von beweglichem Sachvermögen					-5.000,00 -5.000,00		
00.15.019 Sonderposten Inventarbeschaffung 2700 27. Erwerb von beweglichem Sachvermögen						-5.000,00 -5.000,00	
Summe	-6.248,10		-9.000,00	-5.000,00	-5.000,00	-5.000,00	
Unterhalb der festgelegten Wertgrenze							
	-4.761,54	-5.000,00					

Haushalt 2012

Haushalt 2012

Produktbeschreibung 11.1.06 EDV		
Samtgemeinde Nenndorf		
Produktbereich	11.	Innere Verwaltung
Produktgruppe	11.1	Verwaltungssteuerung und -service
Produkt	11.1.06	EDV
Kurzbeschreibung		
Sämtliche Beschaffungen der EDV. Planung der Erneuerung, Ergänzung und Ersatzbeschaffung von Hard- und Software. Installation der Hard- und Software sowie Betreuung der EDV-Verfahren.		
Rechtsgrundlage		
Dienstsanweisung, DatenschutzG, Ratsbeschluss		
Zielgruppen		
Mitarbeiter/innen		
Leistungen		

Haushalt 2012

Teilergebnis 11.1.06 EDV

Samtgemeinde Nenndorf

Nr.	Bezeichnung	Ergebnis 2010	Ansatz 2011	Ansatz 2012	Plan 2013	Plan 2014	Plan 2015
	Ordentliche Erträge						
01	Steuern und ähnliche Abgaben						
02	Zuwendungen und allgemeine Umlagen (außer für Investitionstätigkeit)						
03	Auflösungserträge aus Sonderposten						
04	sonstige Transfererträge						
05	öffentlich-rechtliche Entgelte (außer Beitr. u. ähnl. Entg. für Inv.-tätigkeit)						
06	privatrechtliche Entgelte						
07	Kostenerstattungen und Kostenumlagen						
08	Zinsen und ähnliche Finanzerträge						
09	aktivierte Eigenleistungen						
10	Bestandsveränderungen						
11	sonstige ordentliche Erträge						
12	= Summe ordentliche Erträge						
	Ordentliche Aufwendungen						
13	Aufwendungen für aktives Personal	57.516,63	58.500,00	60.000,00	60.500,00	61.000,00	61.500,00
14	Aufwendungen für Versorgung						
15	Aufwendungen für Sach- und Dienstleistungen	56.786,75	64.500,00	83.000,00	80.000,00	80.000,00	80.000,00
16	Abschreibungen						
17	Zinsen und ähnliche Aufwendungen						
18	Transferaufwendungen						
19	sonstige ordentliche Aufwendungen	547,42	900,00	2.700,00	2.700,00	2.700,00	2.700,00
20	= Summe ordentliche Aufwendungen	114.850,80	123.900,00	145.700,00	143.200,00	143.700,00	144.200,00
21	ordentliches Ergebnis (ordentliche Erträge abzüglich ordentliche Aufwendungen)	114.850,80	123.900,00	145.700,00	143.200,00	143.700,00	144.200,00
22	außerordentliche Erträge						
23	außerordentliche Aufwendungen						
24	außerordentliches Ergebnis (außerord. Erträge abzüglich außerord. Aufwendungen)						
25	Jahresergebnis (Saldo aus dem ordentlichen und dem außerordentlichen Ergebnis)	114.850,80	123.900,00	145.700,00	143.200,00	143.700,00	144.200,00
26	Erträge aus internen Leistungsbeziehungen						
27	Aufwendungen aus internen Leistungsbeziehungen						
28	Saldo aus internen Leistungsbeziehungen						
29	Ergebnis unt. Berücks. d. int. Leistungsbeziehungen	114.850,80	123.900,00	145.700,00	143.200,00	143.700,00	144.200,00

Haushalt 2012

Teilfinanzergebnis 11.1.06 EDV

Samtgemeinde Nenndorf

Nr.	Bezeichnung	Ergebnis 2010	Ansatz 2011	Ansatz 2012	Plan 2013	Plan 2014	Plan 2015
	Einzahlungen aus laufender Verwaltungstätigkeit						
01	Steuern und ähnliche Abgaben						
02	Zuwendungen und allgemeine Umlagen (außer für Investitionstätigkeit)						
03	sonstige Transfereinzahlungen						
04	öffentlich-rechtliche Entgelte (außer Beitr. u. ähnl. Entg. für Inv.-tätigkeit)						
05	privatrechtliche Entgelte (außer für Investitionstätigkeit)						
06	Kostenerstattungen und Kostenumlagen (außer für Investitionstätigkeit)						
07	Zinsen und ähnliche Einzahlungen						
08	Einz. a. d. Veräußerung geringwert. VermGG						
09	sonstige haushaltswirksame Einzahlungen						
10	= Summe d. Einz. aus lfd. Verwaltungstätigkeit						
	Auszahlungen aus laufender Verwaltungstätigkeit						
11	Auszahlungen für aktives Personal	-57.262,11	-58.500,00	-60.000,00	-60.500,00	-61.000,00	-61.500,00
12	Auszahlungen für Versorgung						
13	Auszahlungen für Sach- und Dienstleis- tungen	-54.875,50	-64.500,00	-83.000,00	-80.000,00	-80.000,00	-80.000,00
14	Zinsen und ähnliche Auszahlungen						
15	Transferauszahlungen (außer für Investitionstätigkeit)						
16	sonstige haushaltswirksame Auszahlungen	-547,42	-900,00	-2.700,00	-2.700,00	-2.700,00	-2.700,00
17	= Summe d. Ausz. aus lfd. Verwaltungstätigkeit	-112.685,03	-123.900,00	-145.700,00	-143.200,00	-143.700,00	-144.200,00
18	Saldo aus lfd. Verwaltungstätigkeit (S. Einz. abz. S. Ausz. aus lfd. Verw.tät.)	-112.685,03	-123.900,00	-145.700,00	-143.200,00	-143.700,00	-144.200,00
	Einzahlungen für Investitionstätigkeit						
19	Zuwendungen für Investitionstätigkeit						
20	Beiträge u.ä. Entgelte für Investitionstätigk.						
21	Veräußerung von Sachvermögen						
22	Veräußerung von Finanzvermögensanlagen						
23	sonstige Investitionstätigkeit						
24	= Summe d. Einz. für Investitionstä- tigkeit						
	Auszahlungen für Investitionstätigkeit						
25	Erwerb von Grundstücken und Gebäu- den						
26	Baumaßnahmen						
27	Erwerb von beweglichem Sachvermögen	-12.805,06	-16.500,00	-10.500,00	-8.500,00	-8.500,00	-8.500,00
28	Erwerb von Finanzvermögensanlagen						

Haushalt 2012

Teilfinanzergebnis 11.1.06 EDV

Samtgemeinde Nenndorf

Nr.	Bezeichnung	Ergebnis 2010	Ansatz 2011	Ansatz 2012	Plan 2013	Plan 2014	Plan 2015
29	Aktivierbare Zuwendungen						
30	sonstige Investitionstätigkeit	-76.853,80	-17.000,00	-15.000,00	-5.000,00	-5.000,00	-5.000,00
31	= Summe d. Ausz. für Investitionstätigkeit	-89.658,86	-33.500,00	-25.500,00	-13.500,00	-13.500,00	-13.500,00
32	Saldo aus Investitionstätigkeit (S. Einz. abz. S. Ausz. aus lfd. Inv.-tät.)	-89.658,86	-33.500,00	-25.500,00	-13.500,00	-13.500,00	-13.500,00
33	Finanzmittel-Überschuss/-Fehlbetrag (Summe 18 und 32)	-202.343,89	-157.400,00	-171.200,00	-156.700,00	-157.200,00	-157.700,00
	Ein-, Auszahlungen aus Finanzierungstätigkeit						
34	Einz.; Aufn. v. Kred. u. inneren Darl.						
35	Ausz.; Tilg. v. Kred. u. Rückz. v. inn. Darl.						
36	Saldo aus Finanzierungstätigkeit						
37	Finanzmittelveränderung (Summe 33 und 36)	-202.343,89	-157.400,00	-171.200,00	-156.700,00	-157.200,00	-157.700,00

Haushalt 2012

Investitionen 11.1.06 EDV

Samtgemeinde Nenndorf

Nr. Bezeichnung	Jahres- ergebnis 2010	Ansatz 2011	Ansatz 2012	Finanzplan 2013	Finanzplan 2014	Finanzplan 2015	
Oberhalb der festgelegten Wertgrenze							
00.10.003 Softwarelizenzen allgem. 3000 30. sonstige Investitionstätigkeit	-1.187,43 -1.187,43						
00.10.004 Softwarelizenzen Finanzwesen 3000 30. sonstige Investitionstätigkeit	-75.666,37 -75.666,37						
00.11.022 Softwarelizenzen allgem. 3000 30. sonstige Investitionstätigkeit		-5.000,00 -5.000,00					
00.11.024 Anschaffung Bauhofsprogramm 2700 27. Erwerb von beweglichem Sachvermögen		-8.000,00 -8.000,00	-2.000,00 -2.000,00				
00.11.105 Ratsinformationssystem 3000 30. sonstige Investitionstätigkeit		-12.000,00 -12.000,00					
00.12.016 Softwarelizenzen allgem. 3000 30. sonstige Investitionstätigkeit			-5.000,00 -5.000,00				
00.12.017 Sonderposten EDV 2700 27. Erwerb von beweglichem Sachvermögen			-8.500,00 -8.500,00				
00.12.115 DMS (Archivierung Steuerbescheide) 3000 30. sonstige Investitionstätigkeit			-10.000,00 -10.000,00				
00.13.014 Softwarelizenzen allgem. 3000 30. sonstige Investitionstätigkeit				-5.000,00 -5.000,00			
00.13.015 Sonderposten EDV 2700 27. Erwerb von beweglichem Sachvermögen				-8.500,00 -8.500,00			
00.14.002 Softwarelizenzen allgem. 3000 30. sonstige Investitionstätigkeit					-5.000,00 -5.000,00		
00.14.003 Sonderposten EDV 2700 27. Erwerb von beweglichem Sachvermögen					-8.500,00 -8.500,00		
00.15.017 Softwarelizenzen allgem. 3000 30. sonstige Investitionstätigkeit						-5.000,00 -5.000,00	
00.15.018 Sonderposten EDV 2700 27. Erwerb von beweglichem Sachvermögen						-8.500,00 -8.500,00	
Summe	-76.853,80	-25.000,00	-25.500,00	-13.500,00	-13.500,00	-13.500,00	
Unterhalb der festgelegten Wertgrenze							
	-12.805,06	-8.500,00					

Haushalt 2012

Haushalt 2012

Produktbeschreibung 57.5.01 Betrieb gewerblicher Art		
Samtgemeinde Nenndorf		
Produktbereich	57.	Wirtschaft und Tourismus
Produktgruppe	57.5	Tourismus
Produkt	57.5.01	Betrieb gewerblicher Art
Kurzbeschreibung		
Festsetzung und Erhebung des Fremdenverkehrs- und Kurbeitrages für die Stadt Bad Nenndorf. Betreuung des BgA.		
Rechtsgrundlage		
NKomVG, NKAG, Ratsbeschluss, Fremdenverkehrsbeitragssatzung, Kurbeitragssatzung		
Zielgruppen		
Selbständig tätige Personen, die der Fremdenverkehrsbeitragspflicht unterliegen Einwohner/innen Touristen Kur- und Tourismusgesellschaft Staatsbad Nenndorf mbH Personen, die mit Nebenwohnsitz im Bereich der Stadt Bad Nenndorf gemeldet sind		
Leistungen		
Betreuung BgA Veranlagung Fremdenverkehrs- und Kurbeiträge		

Haushalt 2012

Teilergebnis 57.5.01 Betrieb gewerblicher Art

Samtgemeinde Nenndorf

Nr.	Bezeichnung	Ergebnis 2010	Ansatz 2011	Ansatz 2012	Plan 2013	Plan 2014	Plan 2015
	Ordentliche Erträge						
01	Steuern und ähnliche Abgaben						
02	Zuwendungen und allgemeine Umlagen (außer für Investitionstätigkeit)						
03	Auflösungserträge aus Sonderposten						
04	sonstige Transfererträge						
05	öffentlich-rechtliche Entgelte (außer Beitr. u. ähnl. Entg. für Inv.-tätigkeit)						
06	privatrechtliche Entgelte						
07	Kostenerstattungen und Kostenumlagen						
08	Zinsen und ähnliche Finanzerträge						
09	aktivierte Eigenleistungen						
10	Bestandsveränderungen						
11	sonstige ordentliche Erträge						
12	= Summe ordentliche Erträge						
	Ordentliche Aufwendungen						
13	Aufwendungen für aktives Personal	87.540,71	90.900,00	91.400,00	92.300,00	93.200,00	94.100,00
14	Aufwendungen für Versorgung						
15	Aufwendungen für Sach- und Dienstleis- tungen						
16	Abschreibungen						
17	Zinsen und ähnliche Aufwendungen						
18	Transferaufwendungen						
19	sonstige ordentliche Aufwendungen	7.249,41	2.000,00	2.000,00	2.000,00	2.000,00	2.000,00
20	= Summe ordentliche Aufwendungen	94.790,12	92.900,00	93.400,00	94.300,00	95.200,00	96.100,00
21	ordentliches Ergebnis (ordentliche Erträge abzüglich ordentliche Auf- wendungen)	94.790,12	92.900,00	93.400,00	94.300,00	95.200,00	96.100,00
22	außerordentliche Erträge						
23	außerordentliche Aufwendungen						
24	außerordentliches Ergebnis (außerord. Erträge abzüglich außerord. Aufwendungen)						
25	Jahresergebnis (Saldo aus dem ordentlichen und dem außerordentli- chen Ergebnis)	94.790,12	92.900,00	93.400,00	94.300,00	95.200,00	96.100,00
26	Erträge aus internen Leistungsbezie- hungen						
27	Aufwendungen aus internen Leistungs- beziehungen						
28	Saldo aus internen Leistungsbeziehun- gen						
29	Ergebnis unt. Berücks. d. int. Leistungsbeziehungen	94.790,12	92.900,00	93.400,00	94.300,00	95.200,00	96.100,00

Haushalt 2012

Teilfinanzergebnis 57.5.01 Betrieb gewerblicher Art

Samtgemeinde Nenndorf

Nr.	Bezeichnung	Ergebnis 2010	Ansatz 2011	Ansatz 2012	Plan 2013	Plan 2014	Plan 2015
	Einzahlungen aus laufender Verwaltungstätigkeit						
01	Steuern und ähnliche Abgaben						
02	Zuwendungen und allgemeine Umlagen (außer für Investitionstätigkeit)						
03	sonstige Transfereinzahlungen						
04	öffentlich-rechtliche Entgelte (außer Beitr. u. ähnl. Entg. für Inv.-tätigkeit)						
05	privatrechtliche Entgelte (außer für Investitionstätigkeit)						
06	Kostenerstattungen und Kostenumlagen (außer für Investitionstätigkeit)						
07	Zinsen und ähnliche Einzahlungen						
08	Einz. a. d. Veräußerung geringwert. VermGG						
09	sonstige haushaltswirksame Einzahlungen						
10	= Summe d. Einz. aus lfd. Verwaltungstätigkeit						
	Auszahlungen aus laufender Verwaltungstätigkeit						
11	Auszahlungen für aktives Personal	-87.192,85	-90.900,00	-91.400,00	-92.300,00	-93.200,00	-94.100,00
12	Auszahlungen für Versorgung						
13	Auszahlungen für Sach- und Dienstleis- tungen						
14	Zinsen und ähnliche Auszahlungen						
15	Transferauszahlungen (außer für Investitionstätigkeit)						
16	sonstige haushaltswirksame Auszahlungen	-7.249,41	-2.000,00	-2.000,00	-2.000,00	-2.000,00	-2.000,00
17	= Summe d. Ausz. aus lfd. Verwaltungstätigkeit	-94.442,26	-92.900,00	-93.400,00	-94.300,00	-95.200,00	-96.100,00
18	Saldo aus lfd. Verwaltungstätigkeit (S. Einz. abz. S. Ausz. aus lfd. Verw.tät.)	-94.442,26	-92.900,00	-93.400,00	-94.300,00	-95.200,00	-96.100,00
	Einzahlungen für Investitionstätigkeit						
19	Zuwendungen für Investitionstätigkeit						
20	Beiträge u.ä. Entgelte für Investitionstätigk.						
21	Veräußerung von Sachvermögen						
22	Veräußerung von Finanzvermögensanlagen						
23	sonstige Investitionstätigkeit						
24	= Summe d. Einz. für Investitionstä- tigkeit						
	Auszahlungen für Investitionstätigkeit						
25	Erwerb von Grundstücken und Gebäu- den						
26	Baumaßnahmen						
27	Erwerb von beweglichem Sachvermögen						
28	Erwerb von Finanzvermögensanlagen						

Haushalt 2012

Teilfinanzergebnis 57.5.01 Betrieb gewerblicher Art

Samtgemeinde Nenndorf

Nr.	Bezeichnung	Ergebnis 2010	Ansatz 2011	Ansatz 2012	Plan 2013	Plan 2014	Plan 2015
29	Aktivierbare Zuwendungen						
30	sonstige Investitionstätigkeit						
31	= Summe d. Ausz. für Investitionstätigkeit						
32	Saldo aus Investitionstätigkeit (S. Einz. abz. S. Ausz. aus lfd. Inv.-tät.)						
33	Finanzmittel-Überschuss/-Fehlbetrag (Summe 18 und 32)	-94.442,26	-92.900,00	-93.400,00	-94.300,00	-95.200,00	-96.100,00
	Ein-, Auszahlungen aus Finanzierungstätigkeit						
34	Einz.; Aufn. v. Kred. u. inneren Darl.						
35	Ausz.; Tilg. v. Kred. u. Rückz. v. inn. Darl.						
36	Saldo aus Finanzierungstätigkeit						
37	Finanzmittelveränderung (Summe 33 und 36)	-94.442,26	-92.900,00	-93.400,00	-94.300,00	-95.200,00	-96.100,00

Haushalt 2012

A. Wesentliche Produkte des Teilhaushalts 1.2

Samtgemeinde Nenndorf

Samtgemeinde	1.	Samtgemeinde Nenndorf
Teilhaushalt	1.2	Teilhaushalt 2

Haushalt 2012

Haushalt 2012

Teilergebnishaushalt Teilhaushalt 1.2 Teilhaushalt 2

Samtgemeinde Nenndorf

Nr.	Bezeichnung	Ergebnis 2010	Ansatz 2011	Ansatz 2012	Plan 2013	Plan 2014	Plan 2015
	Ordentliche Erträge						
01	Steuern und ähnliche Abgaben						
02	Zuwendungen und allgemeine Umlagen (außer für Investitionstätigkeit)	-6.055.712,00	-6.669.700,00	-7.241.800,00	-7.546.500,00	-7.741.500,00	-7.943.500,00
03	Auflösungserträge aus Sonderposten						
04	sonstige Transfererträge						
05	öffentlich-rechtliche Entgelte (außer Beitr. u. ähnl. Entg. für Inv.-tätigkeit)	-1.098.499,52	-1.020.000,00	-1.080.000,00	-1.060.000,00	-1.070.000,00	-1.070.000,00
06	privatrechtliche Entgelte	-9.431,58	-100,00	-100,00	-100,00	-100,00	-100,00
07	Kostenerstattungen und Kostenumlagen	-480,00	-15.700,00	-15.700,00	-15.700,00	-15.700,00	-15.700,00
08	Zinsen und ähnliche Finanzerträge	-4.697,56	-4.000,00	-3.200,00	-1.500,00	-1.000,00	-500,00
09	aktivierte Eigenleistungen						
10	Bestandsveränderungen						
11	sonstige ordentliche Erträge	-27.514,34	-17.800,00	-17.800,00	-17.800,00	-17.800,00	-17.800,00
12	= Summe ordentliche Erträge	-7.196.335,00	-7.727.300,00	-8.358.600,00	-8.641.600,00	-8.846.100,00	-9.047.600,00
	Ordentliche Aufwendungen						
13	Aufwendungen für aktives Personal	365.148,40	371.200,00	383.500,00	387.000,00	390.600,00	394.200,00
14	Aufwendungen für Versorgung						
15	Aufwendungen für Sach- und Dienstleis- tungen	984.468,61	1.015.800,00	1.006.300,00	1.012.300,00	1.018.300,00	1.019.300,00
16	Abschreibungen	3.763,91					
17	Zinsen und ähnliche Aufwendungen	294.368,76	278.800,00	296.600,00	349.900,00	356.300,00	341.400,00
18	Transferaufwendungen	1.737.176,92	2.023.000,00	2.173.300,00	2.345.900,00	2.455.200,00	2.568.900,00
19	sonstige ordentliche Aufwendungen	9.488,81	41.400,00	53.700,00	43.400,00	43.400,00	43.400,00
20	= Summe ordentliche Aufwendungen	3.394.415,41	3.730.200,00	3.913.400,00	4.138.500,00	4.263.800,00	4.367.200,00
21	ordentliches Ergebnis (ordentliche Erträge abzüglich ordentliche Auf- wendungen)	-3.801.919,59	-3.997.100,00	-4.445.200,00	-4.503.100,00	-4.582.300,00	-4.680.400,00
22	außerordentliche Erträge						
23	außerordentliche Aufwendungen						
24	außerordentliches Ergebnis (außerord. Erträge abzüglich außerord. Aufwendungen)						
25	Jahresergebnis (Saldo aus dem ordentlichen und dem außerordentli- chen Ergebnis)	-3.801.919,59	-3.997.100,00	-4.445.200,00	-4.503.100,00	-4.582.300,00	-4.680.400,00
26	Erträge aus internen Leistungsbezie- hungen	-29.659,27	-29.500,00	-29.500,00	-29.500,00	-29.500,00	-29.500,00
27	Aufwendungen aus internen Leistungs- beziehungen	15.995,16	29.000,00	28.500,00	28.500,00	28.500,00	28.500,00
28	Saldo aus internen Leistungsbeziehun- gen	-13.664,11	-500,00	-1.000,00	-1.000,00	-1.000,00	-1.000,00
29	Ergebnis unt. Berücks. d. int. Leistungsbeziehungen	-3.815.583,70	-3.997.600,00	-4.446.200,00	-4.504.100,00	-4.583.300,00	-4.681.400,00

Haushalt 2012

C. Teilfinanzplan

Samtgemeinde Nenndorf

Nr.	Bezeichnung	Ergebnis 2010	Ansatz 2011	Ansatz 2012	Plan 2013	Plan 2014	Plan 2015
	Einzahlungen aus laufender Verwaltungstätigkeit						
01	Steuern und ähnliche Abgaben						
02	Zuwendungen und allgemeine Umlagen (außer für Investitionstätigkeit)	6.055.712,00	6.669.700,00	7.241.800,00	7.546.500,00	7.741.500,00	7.943.500,00
03	sonstige Transfereinzahlungen						
04	öffentlich-rechtliche Entgelte (außer Beitr. u. ähnl. Entg. für Inv.-tätigkeit)	1.095.811,30	1.020.000,00	1.080.000,00	1.060.000,00	1.070.000,00	1.070.000,00
05	privatrechtliche Entgelte (außer für Investitionstätigkeit)	9.431,58	100,00	100,00	100,00	100,00	100,00
06	Kostenerstattungen und Kostenumlagen (außer für Investitionstätigkeit)	480,00	15.700,00	15.700,00	15.700,00	15.700,00	15.700,00
07	Zinsen und ähnliche Einzahlungen	27.077,08	21.800,00	21.000,00	19.300,00	18.800,00	18.300,00
08	Einz. a. d. Veräußerung geringwert. VermGG						
09	sonstige haushaltswirksame Einzahlungen	411,22	69.000,00	74.000,00	74.000,00	74.000,00	74.000,00
10	= Summe d. Einz. aus lfd. Verwaltungstätigkeit	7.188.923,18	7.796.300,00	8.432.600,00	8.715.600,00	8.920.100,00	9.121.600,00
	Auszahlungen aus laufender Verwaltungstätigkeit						
11	Auszahlungen für aktives Personal	-365.182,17	-371.200,00	-383.500,00	-387.000,00	-390.600,00	-394.200,00
12	Auszahlungen für Versorgung						
13	Auszahlungen für Sach- und Dienstleis- tungen	-998.676,37	-1.015.800,00	-1.006.300,00	-1.012.300,00	-1.018.300,00	-1.019.300,00
14	Zinsen und ähnliche Auszahlungen	-294.368,76	-278.800,00	-296.600,00	-349.900,00	-356.300,00	-341.400,00
15	Transferauszahlungen (außer für Investitionstätigkeit)	-1.737.176,92	-2.023.000,00	-2.173.300,00	-2.345.900,00	-2.455.200,00	-2.568.900,00
16	sonstige haushaltswirksame Auszahlungen	-80.727,27	-106.400,00	-109.700,00	-99.400,00	-99.400,00	-99.400,00
17	= Summe d. Ausz. aus lfd. Verwaltungstätigkeit	-3.476.131,49	-3.795.200,00	-3.969.400,00	-4.194.500,00	-4.319.800,00	-4.423.200,00
18	Saldo aus lfd. Verwaltungstätigkeit (S. Einz. abz. S. Ausz. aus lfd. Verw.tät.)	3.712.791,69	4.001.100,00	4.463.200,00	4.521.100,00	4.600.300,00	4.698.400,00
	Einzahlungen für Investitionstätigkeit						
19	Zuwendungen für Investitionstätigkeit						
20	Beiträge u.ä. Entgelte für Investitionstätigk.	6.874,62	21.500,00	15.000,00	10.000,00	10.000,00	10.000,00
21	Veräußerung von Sachvermögen						
22	Veräußerung von Finanzvermögensanlagen	1.998,47	138.600,00				
23	sonstige Investitionstätigkeit						
24	= Summe d. Einz. für Investitionstä- tigkeit	8.873,09	160.100,00	15.000,00	10.000,00	10.000,00	10.000,00
	Auszahlungen für Investitionstätigkeit						
25	Erwerb von Grundstücken und Gebäu- den						
26	Baumaßnahmen						
27	Erwerb von beweglichem Sachvermögen						
28	Erwerb von Finanzvermögensanlagen					-256.900,00	-299.300,00

Haushalt 2012

C. Teilfinanzplan

Samtgemeinde Nenndorf

Nr.	Bezeichnung	Ergebnis 2010	Ansatz 2011	Ansatz 2012	Plan 2013	Plan 2014	Plan 2015
29	Aktivierbare Zuwendungen	-11.831,91	-198.000,00	-45.000,00	-37.900,00	-21.000,00	-21.000,00
30	sonstige Investitionstätigkeit						
31	= Summe d. Ausz. für Investitionstätigkeit	-11.831,91	-198.000,00	-45.000,00	-37.900,00	-277.900,00	-320.300,00
32	Saldo aus Investitionstätigkeit (S. Einz. abz. S. Ausz. aus lfd. Inv.-tät.)	-2.958,82	-37.900,00	-30.000,00	-27.900,00	-267.900,00	-310.300,00
33	Finanzmittel-Überschuss/-Fehlbetrag (Summe 18 und 32)	3.709.832,87	3.963.200,00	4.433.200,00	4.493.200,00	4.332.400,00	4.388.100,00
	Ein-, Auszahlungen aus Finanzierungstätigkeit						
34	Einz.; Aufn. v. Kred. u. inneren Darl.	150.000,00	1.690.500,00	2.028.100,00	246.900,00		
35	Ausz.; Tilg. v. Kred. u. Rückz. v. inn. Darl.	-421.291,23	-469.600,00	-473.200,00	-499.600,00	-534.300,00	-560.000,00
36	Saldo aus Finanzierungstätigkeit	-271.291,23	1.220.900,00	1.554.900,00	-252.700,00	-534.300,00	-560.000,00
37	Finanzmittelveränderung (Summe 33 und 36)	3.438.541,64	5.184.100,00	5.988.100,00	4.240.500,00	3.798.100,00	3.828.100,00

Haushalt 2012

Haushalt 2012

Produktbeschreibung 11.1.10 Finanzverwaltung		
Samtgemeinde Nenndorf		
Produktbereich	11.	Innere Verwaltung
Produktgruppe	11.1	Verwaltungssteuerung und -service
Produkt	11.1.10	Finanzverwaltung
Kurzbeschreibung		
Haushalts-, Finanz- und Investitionsplanung. Erstellung Finanzbericht, Jahresrechnung, Finanzstatistik. Überwachung und Steuerung des Haushaltsvollzuges. Kassenaufsicht. Vermögens- und Schuldenverwaltung. Gebührenkalkulation und Betriebsabrechnung Wasser- und Abwasser.		
Rechtsgrundlage		
NKomVG, GemHKVO, NKAG, Ratsbeschluss		
Zielgruppen		
Rat Einwohner/innen Produktverantwortliche Mitarbeiter/innen		
Leistungen		
Haushalts-, Finanz- und Investitionsplanung Jahresrechnung Finanzstatistik, Finanzbericht Vermögens- und Schuldenverwaltung Gebührenkalkulation und Betriebsabrechnung Wasser und Abwasser		

Haushalt 2012

Teilergebnis 11.1.10 Finanzverwaltung

Samtgemeinde Nenndorf

Nr.	Bezeichnung	Ergebnis 2010	Ansatz 2011	Ansatz 2012	Plan 2013	Plan 2014	Plan 2015
	Ordentliche Erträge						
01	Steuern und ähnliche Abgaben						
02	Zuwendungen und allgemeine Umlagen (außer für Investitionstätigkeit)						
03	Auflösungserträge aus Sonderposten						
04	sonstige Transfererträge						
05	öffentlich-rechtliche Entgelte (außer Beitr. u. ähnl. Entg. für Inv.-tätigkeit)						
06	privatrechtliche Entgelte						
07	Kostenerstattungen und Kostenumlagen						
08	Zinsen und ähnliche Finanzerträge						
09	aktivierte Eigenleistungen						
10	Bestandsveränderungen						
11	sonstige ordentliche Erträge						
12	= Summe ordentliche Erträge						
	Ordentliche Aufwendungen						
13	Aufwendungen für aktives Personal	81.206,91	83.900,00	88.500,00	89.300,00	90.100,00	90.900,00
14	Aufwendungen für Versorgung						
15	Aufwendungen für Sach- und Dienstleis- tungen		500,00	500,00	500,00	500,00	500,00
16	Abschreibungen						
17	Zinsen und ähnliche Aufwendungen						
18	Transferaufwendungen						
19	sonstige ordentliche Aufwendungen	811,82	2.500,00	2.800,00	2.800,00	2.800,00	2.800,00
20	= Summe ordentliche Aufwendungen	82.018,73	86.900,00	91.800,00	92.600,00	93.400,00	94.200,00
21	ordentliches Ergebnis (ordentliche Erträge abzüglich ordentliche Auf- wendungen)	82.018,73	86.900,00	91.800,00	92.600,00	93.400,00	94.200,00
22	außerordentliche Erträge						
23	außerordentliche Aufwendungen						
24	außerordentliches Ergebnis (außerord. Erträge abzüglich außerord. Aufwendungen)						
25	Jahresergebnis (Saldo aus dem ordentlichen und dem außerordentli- chen Ergebnis)	82.018,73	86.900,00	91.800,00	92.600,00	93.400,00	94.200,00
26	Erträge aus internen Leistungsbezie- hungen						
27	Aufwendungen aus internen Leistungs- beziehungen						
28	Saldo aus internen Leistungsbeziehun- gen						
29	Ergebnis unt. Berücks. d. int. Leistungsbeziehungen	82.018,73	86.900,00	91.800,00	92.600,00	93.400,00	94.200,00

Haushalt 2012

Teilfinanzergebnis 11.1.10 Finanzverwaltung

Samtgemeinde Nenndorf

Nr.	Bezeichnung	Ergebnis 2010	Ansatz 2011	Ansatz 2012	Plan 2013	Plan 2014	Plan 2015
	Einzahlungen aus laufender Verwaltungstätigkeit						
01	Steuern und ähnliche Abgaben						
02	Zuwendungen und allgemeine Umlagen (außer für Investitionstätigkeit)						
03	sonstige Transfereinzahlungen						
04	öffentlich-rechtliche Entgelte (außer Beitr. u. ähnl. Entg. für Inv.-tätigkeit)						
05	privatrechtliche Entgelte (außer für Investitionstätigkeit)						
06	Kostenerstattungen und Kostenumlagen (außer für Investitionstätigkeit)						
07	Zinsen und ähnliche Einzahlungen						
08	Einz. a. d. Veräußerung geringwert. VermGG						
09	sonstige haushaltswirksame Einzahlungen						
10	= Summe d. Einz. aus lfd. Verwaltungstätigkeit						
	Auszahlungen aus laufender Verwaltungstätigkeit						
11	Auszahlungen für aktives Personal	-81.231,23	-83.900,00	-88.500,00	-89.300,00	-90.100,00	-90.900,00
12	Auszahlungen für Versorgung						
13	Auszahlungen für Sach- und Dienstleis- tungen		-500,00	-500,00	-500,00	-500,00	-500,00
14	Zinsen und ähnliche Auszahlungen						
15	Transferauszahlungen (außer für Investitionstätigkeit)						
16	sonstige haushaltswirksame Auszahlungen	-811,82	-2.500,00	-2.800,00	-2.800,00	-2.800,00	-2.800,00
17	= Summe d. Ausz. aus lfd. Verwaltungstätigkeit	-82.043,05	-86.900,00	-91.800,00	-92.600,00	-93.400,00	-94.200,00
18	Saldo aus lfd. Verwaltungstätigkeit (S. Einz. abz. S. Ausz. aus lfd. Verw.tät.)	-82.043,05	-86.900,00	-91.800,00	-92.600,00	-93.400,00	-94.200,00
	Einzahlungen für Investitionstätigkeit						
19	Zuwendungen für Investitionstätigkeit						
20	Beiträge u.ä. Entgelte für Investitionstätigk.						
21	Veräußerung von Sachvermögen						
22	Veräußerung von Finanzvermögensanlagen						
23	sonstige Investitionstätigkeit						
24	= Summe d. Einz. für Investitionstä- tigkeit						
	Auszahlungen für Investitionstätigkeit						
25	Erwerb von Grundstücken und Gebäu- den						
26	Baumaßnahmen						
27	Erwerb von beweglichem Sachvermögen						
28	Erwerb von Finanzvermögensanlagen						

Haushalt 2012

Teilfinanzergebnis 11.1.10 Finanzverwaltung

Samtgemeinde Nenndorf

Nr.	Bezeichnung	Ergebnis 2010	Ansatz 2011	Ansatz 2012	Plan 2013	Plan 2014	Plan 2015
29	Aktivierbare Zuwendungen						
30	sonstige Investitionstätigkeit						
31	= Summe d. Ausz. für Investitionstätigkeit						
32	Saldo aus Investitionstätigkeit (S. Einz. abz. S. Ausz. aus lfd. Inv.-tät.)						
33	Finanzmittel-Überschuss/-Fehlbetrag (Summe 18 und 32)	-82.043,05	-86.900,00	-91.800,00	-92.600,00	-93.400,00	-94.200,00
	Ein-, Auszahlungen aus Finanzierungstätigkeit						
34	Einz.; Aufn. v. Kred. u. inneren Darl.						
35	Ausz.; Tilg. v. Kred. u. Rückz. v. inn. Darl.						
36	Saldo aus Finanzierungstätigkeit						
37	Finanzmittelveränderung (Summe 33 und 36)	-82.043,05	-86.900,00	-91.800,00	-92.600,00	-93.400,00	-94.200,00

Haushalt 2012

Produktbeschreibung 11.1.11 Finanz- und Anlagenbuchhaltung		
Samtgemeinde Nenndorf		
Produktbereich	11.	Innere Verwaltung
Produktgruppe	11.1	Verwaltungssteuerung und -service
Produkt	11.1.11	Finanz- und Anlagenbuchhaltung
Kurzbeschreibung		
Buchung der Geschäftsvorfälle in Erfolgs-, Finanz- und Anlagekonten.		
Rechtsgrundlage		
NKomVG, GemHKVO		
Zielgruppen		
Produktverantwortliche/r anderer Produkte Zahlungspflichtige Zahlungsempfänger/innen		
Leistungen		

Haushalt 2012

Teilergebnis 11.11 Finanz- und Anlagenbuchhaltung

Samtgemeinde Nenndorf

Nr.	Bezeichnung	Ergebnis 2010	Ansatz 2011	Ansatz 2012	Plan 2013	Plan 2014	Plan 2015
	Ordentliche Erträge						
01	Steuern und ähnliche Abgaben						
02	Zuwendungen und allgemeine Umlagen (außer für Investitionstätigkeit)						
03	Auflösungserträge aus Sonderposten						
04	sonstige Transfererträge						
05	öffentlich-rechtliche Entgelte (außer Beitr. u. ähnl. Entg. für Inv.-tätigkeit)						
06	privatrechtliche Entgelte						
07	Kostenerstattungen und Kostenumlagen						
08	Zinsen und ähnliche Finanzerträge						
09	aktivierte Eigenleistungen						
10	Bestandsveränderungen						
11	sonstige ordentliche Erträge						
12	= Summe ordentliche Erträge						
	Ordentliche Aufwendungen						
13	Aufwendungen für aktives Personal	29.656,96	32.300,00	33.100,00	33.500,00	33.900,00	34.300,00
14	Aufwendungen für Versorgung						
15	Aufwendungen für Sach- und Dienstleis- tungen						
16	Abschreibungen						
17	Zinsen und ähnliche Aufwendungen						
18	Transferaufwendungen						
19	sonstige ordentliche Aufwendungen						
20	= Summe ordentliche Aufwendungen	29.656,96	32.300,00	33.100,00	33.500,00	33.900,00	34.300,00
21	ordentliches Ergebnis (ordentliche Erträge abzüglich ordentliche Auf- wendungen)	29.656,96	32.300,00	33.100,00	33.500,00	33.900,00	34.300,00
22	außerordentliche Erträge						
23	außerordentliche Aufwendungen						
24	außerordentliches Ergebnis (außerord. Erträge abzüglich außerord. Aufwendungen)						
25	Jahresergebnis (Saldo aus dem ordentlichen und dem außerordentli- chen Ergebnis)	29.656,96	32.300,00	33.100,00	33.500,00	33.900,00	34.300,00
26	Erträge aus internen Leistungsbezie- hungen						
27	Aufwendungen aus internen Leistungs- beziehungen						
28	Saldo aus internen Leistungsbeziehun- gen						
29	Ergebnis unt. Berücks. d. int. Leistungsbeziehungen	29.656,96	32.300,00	33.100,00	33.500,00	33.900,00	34.300,00

Haushalt 2012

Teilfinanzergebnis 11.1.11 Finanz- und Anlagenbuchhaltung

Samtgemeinde Nenndorf

Nr.	Bezeichnung	Ergebnis 2010	Ansatz 2011	Ansatz 2012	Plan 2013	Plan 2014	Plan 2015
	Einzahlungen aus laufender Verwaltungstätigkeit						
01	Steuern und ähnliche Abgaben						
02	Zuwendungen und allgemeine Umlagen (außer für Investitionstätigkeit)						
03	sonstige Transfereinzahlungen						
04	öffentlich-rechtliche Entgelte (außer Beitr. u. ähnl. Entg. für Inv.-tätigkeit)						
05	privatrechtliche Entgelte (außer für Investitionstätigkeit)						
06	Kostenerstattungen und Kostenumlagen (außer für Investitionstätigkeit)						
07	Zinsen und ähnliche Einzahlungen						
08	Einz. a. d. Veräußerung geringwert. VermGG						
09	sonstige haushaltswirksame Einzahlungen						
10	= Summe d. Einz. aus lfd. Verwaltungstätigkeit						
	Auszahlungen aus laufender Verwaltungstätigkeit						
11	Auszahlungen für aktives Personal	-29.656,96	-32.300,00	-33.100,00	-33.500,00	-33.900,00	-34.300,00
12	Auszahlungen für Versorgung						
13	Auszahlungen für Sach- und Dienstleis- tungen						
14	Zinsen und ähnliche Auszahlungen						
15	Transferauszahlungen (außer für Investitionstätigkeit)						
16	sonstige haushaltswirksame Auszahlungen						
17	= Summe d. Ausz. aus lfd. Verwaltungstätigkeit	-29.656,96	-32.300,00	-33.100,00	-33.500,00	-33.900,00	-34.300,00
18	Saldo aus lfd. Verwaltungstätigkeit (S. Einz. abz. S. Ausz. aus lfd. Verw.tät.)	-29.656,96	-32.300,00	-33.100,00	-33.500,00	-33.900,00	-34.300,00
	Einzahlungen für Investitionstätigkeit						
19	Zuwendungen für Investitionstätigkeit						
20	Beiträge u.ä. Entgelte für Investitionstätigk.						
21	Veräußerung von Sachvermögen						
22	Veräußerung von Finanzvermögensanlagen						
23	sonstige Investitionstätigkeit						
24	= Summe d. Einz. für Investitionstä- tigkeit						
	Auszahlungen für Investitionstätigkeit						
25	Erwerb von Grundstücken und Gebäu- den						
26	Baumaßnahmen						
27	Erwerb von beweglichem Sachvermögen						
28	Erwerb von Finanzvermögensanlagen						

Haushalt 2012

Teilfinanzergebnis 11.1.11 Finanz- und Anlagenbuchhaltung

Samtgemeinde Nenndorf

Nr.	Bezeichnung	Ergebnis 2010	Ansatz 2011	Ansatz 2012	Plan 2013	Plan 2014	Plan 2015
29	Aktivierbare Zuwendungen						
30	sonstige Investitionstätigkeit						
31	= Summe d. Ausz. für Investitionstätigkeit						
32	Saldo aus Investitionstätigkeit (S. Einz. abz. S. Ausz. aus lfd. Inv.-tät.)						
33	Finanzmittel-Überschuss/-Fehlbetrag (Summe 18 und 32)	-29.656,96	-32.300,00	-33.100,00	-33.500,00	-33.900,00	-34.300,00
	Ein-, Auszahlungen aus Finanzierungstätigkeit						
34	Einz.; Aufn. v. Kred. u. inneren Darl.						
35	Ausz.; Tilg. v. Kred. u. Rückz. v. inn. Darl.						
36	Saldo aus Finanzierungstätigkeit						
37	Finanzmittelveränderung (Summe 33 und 36)	-29.656,96	-32.300,00	-33.100,00	-33.500,00	-33.900,00	-34.300,00

Haushalt 2012

Produktbeschreibung 11.1.12 KLR und Controlling		
Samtgemeinde Nenndorf		
Produktbereich	11.	Innere Verwaltung
Produktgruppe	11.1	Verwaltungssteuerung und -service
Produkt	11.1.12	KLR und Controlling
Kurzbeschreibung		
Führung der Kosten- und Leistungsrechnung. Zentrales Berichtswesen einschließlich Auswertung, Analyse und Handlungsempfehlung für Steuerungsmaßnahmen.		
Rechtsgrundlage		
NKomVG, GemHKVO		
Zielgruppen		
Rat Verwaltungsleitung Produktverantwortliche/r Mitarbeiter/innen		
Leistungen		

Haushalt 2012

Teilergebnis 11.12 KLR und Controlling

Samtgemeinde Nenndorf

Nr.	Bezeichnung	Ergebnis 2010	Ansatz 2011	Ansatz 2012	Plan 2013	Plan 2014	Plan 2015
	Ordentliche Erträge						
01	Steuern und ähnliche Abgaben						
02	Zuwendungen und allgemeine Umlagen (außer für Investitionstätigkeit)						
03	Auflösungserträge aus Sonderposten						
04	sonstige Transfererträge						
05	öffentlich-rechtliche Entgelte (außer Beitr. u. ähnl. Entg. für Inv.-tätigkeit)						
06	privatrechtliche Entgelte						
07	Kostenerstattungen und Kostenumlagen						
08	Zinsen und ähnliche Finanzerträge						
09	aktivierte Eigenleistungen						
10	Bestandsveränderungen						
11	sonstige ordentliche Erträge						
12	= Summe ordentliche Erträge						
	Ordentliche Aufwendungen						
13	Aufwendungen für aktives Personal	4.478,23	4.100,00	4.300,00	4.300,00	4.300,00	4.300,00
14	Aufwendungen für Versorgung						
15	Aufwendungen für Sach- und Dienstleis- tungen						
16	Abschreibungen						
17	Zinsen und ähnliche Aufwendungen						
18	Transferaufwendungen						
19	sonstige ordentliche Aufwendungen						
20	= Summe ordentliche Aufwendungen	4.478,23	4.100,00	4.300,00	4.300,00	4.300,00	4.300,00
21	ordentliches Ergebnis (ordentliche Erträge abzüglich ordentliche Auf- wendungen)	4.478,23	4.100,00	4.300,00	4.300,00	4.300,00	4.300,00
22	außerordentliche Erträge						
23	außerordentliche Aufwendungen						
24	außerordentliches Ergebnis (außerord. Erträge abzüglich außerord. Aufwendungen)						
25	Jahresergebnis (Saldo aus dem ordentlichen und dem außerordentli- chen Ergebnis)	4.478,23	4.100,00	4.300,00	4.300,00	4.300,00	4.300,00
26	Erträge aus internen Leistungsbezie- hungen						
27	Aufwendungen aus internen Leistungs- beziehungen						
28	Saldo aus internen Leistungsbeziehun- gen						
29	Ergebnis unt. Berücks. d. int. Leistungsbeziehungen	4.478,23	4.100,00	4.300,00	4.300,00	4.300,00	4.300,00

Haushalt 2012

Teilfinanzergebnis 11.1.12 KLR und Controlling

Samtgemeinde Nenndorf

Nr.	Bezeichnung	Ergebnis 2010	Ansatz 2011	Ansatz 2012	Plan 2013	Plan 2014	Plan 2015
	Einzahlungen aus laufender Verwaltungstätigkeit						
01	Steuern und ähnliche Abgaben						
02	Zuwendungen und allgemeine Umlagen (außer für Investitionstätigkeit)						
03	sonstige Transfereinzahlungen						
04	öffentlich-rechtliche Entgelte (außer Beitr. u. ähnl. Entg. für Inv.-tätigkeit)						
05	privatrechtliche Entgelte (außer für Investitionstätigkeit)						
06	Kostenerstattungen und Kostenumlagen (außer für Investitionstätigkeit)						
07	Zinsen und ähnliche Einzahlungen						
08	Einz. a. d. Veräußerung geringwert. VermGG						
09	sonstige haushaltswirksame Einzahlungen						
10	= Summe d. Einz. aus lfd. Verwaltungstätigkeit						
	Auszahlungen aus laufender Verwaltungstätigkeit						
11	Auszahlungen für aktives Personal	-4.479,51	-4.100,00	-4.300,00	-4.300,00	-4.300,00	-4.300,00
12	Auszahlungen für Versorgung						
13	Auszahlungen für Sach- und Dienstleis- tungen						
14	Zinsen und ähnliche Auszahlungen						
15	Transferauszahlungen (außer für Investitionstätigkeit)						
16	sonstige haushaltswirksame Auszahlungen						
17	= Summe d. Ausz. aus lfd. Verwaltungstätigkeit	-4.479,51	-4.100,00	-4.300,00	-4.300,00	-4.300,00	-4.300,00
18	Saldo aus lfd. Verwaltungstätigkeit (S. Einz. abz. S. Ausz. aus lfd. Verw.tät.)	-4.479,51	-4.100,00	-4.300,00	-4.300,00	-4.300,00	-4.300,00
	Einzahlungen für Investitionstätigkeit						
19	Zuwendungen für Investitionstätigkeit						
20	Beiträge u.ä. Entgelte für Investitionstätigk.						
21	Veräußerung von Sachvermögen						
22	Veräußerung von Finanzvermögensanlagen						
23	sonstige Investitionstätigkeit						
24	= Summe d. Einz. für Investitionstä- tigkeit						
	Auszahlungen für Investitionstätigkeit						
25	Erwerb von Grundstücken und Gebäu- den						
26	Baumaßnahmen						
27	Erwerb von beweglichem Sachvermögen						
28	Erwerb von Finanzvermögensanlagen						

Haushalt 2012

Teilfinanzergebnis 11.1.12 KLR und Controlling

Samtgemeinde Nenndorf

Nr.	Bezeichnung	Ergebnis 2010	Ansatz 2011	Ansatz 2012	Plan 2013	Plan 2014	Plan 2015
29	Aktivierbare Zuwendungen						
30	sonstige Investitionstätigkeit						
31	= Summe d. Ausz. für Investitionstätigkeit						
32	Saldo aus Investitionstätigkeit (S. Einz. abz. S. Ausz. aus lfd. Inv.-tät.)						
33	Finanzmittel-Überschuss/-Fehlbetrag (Summe 18 und 32)	-4.479,51	-4.100,00	-4.300,00	-4.300,00	-4.300,00	-4.300,00
	Ein-, Auszahlungen aus Finanzierungstätigkeit						
34	Einz.; Aufn. v. Kred. u. inneren Darl.						
35	Ausz.; Tilg. v. Kred. u. Rückz. v. inn. Darl.						
36	Saldo aus Finanzierungstätigkeit						
37	Finanzmittelveränderung (Summe 33 und 36)	-4.479,51	-4.100,00	-4.300,00	-4.300,00	-4.300,00	-4.300,00

Haushalt 2012

Produktbeschreibung 11.1.13 Steuern und Abgaben		
Samtgemeinde Nenndorf		
Produktbereich	11.	Innere Verwaltung
Produktgruppe	11.1	Verwaltungssteuerung und -service
Produkt	11.1.13	Steuern und Abgaben
Kurzbeschreibung		
Festsetzung und Erhebung der Wasser- und Abwassergebühren, der Grund-, Hunde-, Gewerbe- und Vergnügungssteuer für die Mitgliedsgemeinden. Bearbeitung von Stundungsanträgen, Niederschlagungen und Erlass von Forderungen.		
Rechtsgrundlage		
NKomVG, GemHKVO, GrStG, GewStG, AO, NKAG, Satzungen		
Zielgruppen		
Steuer- und Abgabepflichtige		
Leistungen		
Veranlagung der Grund-, Hunde-, Gewerbe- und Vergnügungssteuer für die Mitgliedsgemeinden Veranlagung der Wasser- und Abwassergebühren Stundung, Niederschlagung und Erlass		

Haushalt 2012

Teilergebnis 11.1.13 Steuern und Abgaben

Samtgemeinde Nenndorf

Nr.	Bezeichnung	Ergebnis 2010	Ansatz 2011	Ansatz 2012	Plan 2013	Plan 2014	Plan 2015
	Ordentliche Erträge						
01	Steuern und ähnliche Abgaben						
02	Zuwendungen und allgemeine Umlagen (außer für Investitionstätigkeit)						
03	Auflösungserträge aus Sonderposten						
04	sonstige Transfererträge						
05	öffentlich-rechtliche Entgelte (außer Beitr. u. ähnl. Entg. für Inv.-tätigkeit)						
06	privatrechtliche Entgelte	-3,00	-100,00	-100,00	-100,00	-100,00	-100,00
07	Kostenerstattungen und Kostenumlagen						
08	Zinsen und ähnliche Finanzerträge						
09	aktivierte Eigenleistungen						
10	Bestandsveränderungen						
11	sonstige ordentliche Erträge						
12	= Summe ordentliche Erträge	-3,00	-100,00	-100,00	-100,00	-100,00	-100,00
	Ordentliche Aufwendungen						
13	Aufwendungen für aktives Personal	60.762,56	56.100,00	59.700,00	60.200,00	60.700,00	61.200,00
14	Aufwendungen für Versorgung						
15	Aufwendungen für Sach- und Dienstleistungen	16,90	500,00	500,00	500,00	500,00	500,00
16	Abschreibungen						
17	Zinsen und ähnliche Aufwendungen						
18	Transferaufwendungen						
19	sonstige ordentliche Aufwendungen	3.034,29	2.600,00	2.800,00	2.800,00	2.800,00	2.800,00
20	= Summe ordentliche Aufwendungen	63.813,75	59.200,00	63.000,00	63.500,00	64.000,00	64.500,00
21	ordentliches Ergebnis (ordentliche Erträge abzüglich ordentliche Aufwendungen)	63.810,75	59.100,00	62.900,00	63.400,00	63.900,00	64.400,00
22	außerordentliche Erträge						
23	außerordentliche Aufwendungen						
24	außerordentliches Ergebnis (außerord. Erträge abzüglich außerord. Aufwendungen)						
25	Jahresergebnis (Saldo aus dem ordentlichen und dem außerordentlichen Ergebnis)	63.810,75	59.100,00	62.900,00	63.400,00	63.900,00	64.400,00
26	Erträge aus internen Leistungsbeziehungen	-16.117,79	-25.000,00	-25.000,00	-25.000,00	-25.000,00	-25.000,00
27	Aufwendungen aus internen Leistungsbeziehungen						
28	Saldo aus internen Leistungsbeziehungen	-16.117,79	-25.000,00	-25.000,00	-25.000,00	-25.000,00	-25.000,00
29	Ergebnis unt. Berücks. d. int. Leistungsbeziehungen	47.692,96	34.100,00	37.900,00	38.400,00	38.900,00	39.400,00

Haushalt 2012

Teilfinanzergebnis 11.1.13 Steuern und Abgaben

Samtgemeinde Nenndorf

Nr.	Bezeichnung	Ergebnis 2010	Ansatz 2011	Ansatz 2012	Plan 2013	Plan 2014	Plan 2015
	Einzahlungen aus laufender Verwaltungstätigkeit						
01	Steuern und ähnliche Abgaben						
02	Zuwendungen und allgemeine Umlagen (außer für Investitionstätigkeit)						
03	sonstige Transfereinzahlungen						
04	öffentlich-rechtliche Entgelte (außer Beitr. u. ähnl. Entg. für Inv.-tätigkeit)						
05	privatrechtliche Entgelte (außer für Investitionstätigkeit)	3,00	100,00	100,00	100,00	100,00	100,00
06	Kostenerstattungen und Kostenumlagen (außer für Investitionstätigkeit)						
07	Zinsen und ähnliche Einzahlungen						
08	Einz. a. d. Veräußerung geringwert. VermGG						
09	sonstige haushaltswirksame Einzahlungen						
10	= Summe d. Einz. aus lfd. Verwaltungstätigkeit	3,00	100,00	100,00	100,00	100,00	100,00
	Auszahlungen aus laufender Verwaltungstätigkeit						
11	Auszahlungen für aktives Personal	-60.765,54	-56.100,00	-59.700,00	-60.200,00	-60.700,00	-61.200,00
12	Auszahlungen für Versorgung						
13	Auszahlungen für Sach- und Dienstleistungen	-16,90	-500,00	-500,00	-500,00	-500,00	-500,00
14	Zinsen und ähnliche Auszahlungen						
15	Transferauszahlungen (außer für Investitionstätigkeit)						
16	sonstige haushaltswirksame Auszahlungen	-3.034,29	-2.600,00	-2.800,00	-2.800,00	-2.800,00	-2.800,00
17	= Summe d. Ausz. aus lfd. Verwaltungstätigkeit	-63.816,73	-59.200,00	-63.000,00	-63.500,00	-64.000,00	-64.500,00
18	Saldo aus lfd. Verwaltungstätigkeit (S. Einz. abz. S. Ausz. aus lfd. Verw.tät.)	-63.813,73	-59.100,00	-62.900,00	-63.400,00	-63.900,00	-64.400,00
	Einzahlungen für Investitionstätigkeit						
19	Zuwendungen für Investitionstätigkeit						
20	Beiträge u.ä. Entgelte für Investitionstätigk.						
21	Veräußerung von Sachvermögen						
22	Veräußerung von Finanzvermögensanlagen						
23	sonstige Investitionstätigkeit						
24	= Summe d. Einz. für Investitionstätigkeit						
	Auszahlungen für Investitionstätigkeit						
25	Erwerb von Grundstücken und Gebäuden						
26	Baumaßnahmen						
27	Erwerb von beweglichem Sachvermögen						
28	Erwerb von Finanzvermögensanlagen						

Haushalt 2012

Teilfinanzergebnis 11.1.13 Steuern und Abgaben

Samtgemeinde Nenndorf

Nr.	Bezeichnung	Ergebnis 2010	Ansatz 2011	Ansatz 2012	Plan 2013	Plan 2014	Plan 2015
29	Aktivierbare Zuwendungen						
30	sonstige Investitionstätigkeit						
31	= Summe d. Ausz. für Investitionstätigkeit						
32	Saldo aus Investitionstätigkeit (S. Einz. abz. S. Ausz. aus lfd. Inv.-tät.)						
33	Finanzmittel-Überschuss/-Fehlbetrag (Summe 18 und 32)	-63.813,73	-59.100,00	-62.900,00	-63.400,00	-63.900,00	-64.400,00
	Ein-, Auszahlungen aus Finanzierungstätigkeit						
34	Einz.; Aufn. v. Kred. u. inneren Darl.						
35	Ausz.; Tilg. v. Kred. u. Rückz. v. inn. Darl.						
36	Saldo aus Finanzierungstätigkeit						
37	Finanzmittelveränderung (Summe 33 und 36)	-63.813,73	-59.100,00	-62.900,00	-63.400,00	-63.900,00	-64.400,00

Haushalt 2012

Produktbeschreibung 11.1.14 Samtgemeindekasse		
Samtgemeinde Nenndorf		
Produktbereich	11.	Innere Verwaltung
Produktgruppe	11.1	Verwaltungssteuerung und -service
Produkt	11.1.14	Samtgemeindekasse
Kurzbeschreibung		
<p>Abwicklung des gesamten baren und unbaren Zahlungsverkehrs für die Samtgemeinde Nenndorf und die Mitgliedsgemeinden. Erstellen der Tages-, Vierteljahres- und Jahresabschlüsse. Erstellen der Vierteljahres- und Jahresrechnungsstatistiken. Bearbeitung von Insolvenzen und Zwangsversteigerungen. Sicherstellung der Kassenliquidität. Erstellen von Mahnungen. Zwangsweise Beitreibung eigener und fremder Geldforderungen, Bearbeitung von Amtshilfeersuchen. Bewirtschaftung der Termingelder. Information und Beratung von Zahlungspflichtigen und Zahlungsempfängern. Führung des Verwahrgelasses.</p>		
Rechtsgrundlage		
<p>GemHKVO, NKomVG, AO, NVwVG, ZVG, InsO, ZPO Dienstanweisungen u.a.</p>		
Zielgruppen		
<p>Bürger/innen Zahlungspflichtige Zahlungsempfänger/innen</p>		
Leistungen		
<p>Kassenwesen (Tages-, Vierteljahres- und Jahresabschlüsse) Zahlungsabwicklung Liquiditätsmanagement Statistiken Mahn- und Vollstreckungswesen</p>		

Haushalt 2012

Teilergebnis 11.1.14 Samtgemeindekasse

Samtgemeinde Nenndorf

Nr.	Bezeichnung	Ergebnis 2010	Ansatz 2011	Ansatz 2012	Plan 2013	Plan 2014	Plan 2015
	Ordentliche Erträge						
01	Steuern und ähnliche Abgaben						
02	Zuwendungen und allgemeine Umlagen (außer für Investitionstätigkeit)						
03	Auflösungserträge aus Sonderposten						
04	sonstige Transfererträge						
05	öffentlich-rechtliche Entgelte (außer Beitr. u. ähnl. Entg. für Inv.-tätigkeit)						
06	privatrechtliche Entgelte						
07	Kostenerstattungen und Kostenumlagen	-480,00	-2.000,00	-2.000,00	-2.000,00	-2.000,00	-2.000,00
08	Zinsen und ähnliche Finanzerträge	-3.665,57	-2.000,00	-3.200,00	-1.500,00	-1.000,00	-500,00
09	aktivierte Eigenleistungen						
10	Bestandsveränderungen						
11	sonstige ordentliche Erträge	-27.514,34	-17.800,00	-17.800,00	-17.800,00	-17.800,00	-17.800,00
12	= Summe ordentliche Erträge	-31.659,91	-21.800,00	-23.000,00	-21.300,00	-20.800,00	-20.300,00
	Ordentliche Aufwendungen						
13	Aufwendungen für aktives Personal	157.742,47	161.400,00	164.300,00	165.900,00	167.600,00	169.300,00
14	Aufwendungen für Versorgung						
15	Aufwendungen für Sach- und Dienstleis- tungen	55,81	600,00	600,00	600,00	600,00	600,00
16	Abschreibungen	3.289,98					
17	Zinsen und ähnliche Aufwendungen						
18	Transferaufwendungen						
19	sonstige ordentliche Aufwendungen	5.640,80	13.900,00	25.700,00	15.400,00	15.400,00	15.400,00
20	= Summe ordentliche Aufwendungen	166.729,06	175.900,00	190.600,00	181.900,00	183.600,00	185.300,00
21	ordentliches Ergebnis (ordentliche Erträge abzüglich ordentliche Auf- wendungen)	135.069,15	154.100,00	167.600,00	160.600,00	162.800,00	165.000,00
22	außerordentliche Erträge						
23	außerordentliche Aufwendungen						
24	außerordentliches Ergebnis (außerord. Erträge abzüglich außerord. Aufwendungen)						
25	Jahresergebnis (Saldo aus dem ordentlichen und dem außerordentli- chen Ergebnis)	135.069,15	154.100,00	167.600,00	160.600,00	162.800,00	165.000,00
26	Erträge aus internen Leistungsbezie- hungen	-13.541,48	-4.500,00	-4.500,00	-4.500,00	-4.500,00	-4.500,00
27	Aufwendungen aus internen Leistungs- beziehungen						
28	Saldo aus internen Leistungsbeziehun- gen	-13.541,48	-4.500,00	-4.500,00	-4.500,00	-4.500,00	-4.500,00
29	Ergebnis unt. Berücks. d. int. Leistungsbeziehungen	121.527,67	149.600,00	163.100,00	156.100,00	158.300,00	160.500,00

Haushalt 2012

Teilfinanzergebnis 11.1.14 Samtgemeindekasse

Samtgemeinde Nenndorf

Nr.	Bezeichnung	Ergebnis 2010	Ansatz 2011	Ansatz 2012	Plan 2013	Plan 2014	Plan 2015
	Einzahlungen aus laufender Verwaltungstätigkeit						
01	Steuern und ähnliche Abgaben						
02	Zuwendungen und allgemeine Umlagen (außer für Investitionstätigkeit)						
03	sonstige Transfereinzahlungen						
04	öffentlich-rechtliche Entgelte (außer Beitr. u. ähnl. Entg. für Inv.-tätigkeit)						
05	privatrechtliche Entgelte (außer für Investitionstätigkeit)						
06	Kostenerstattungen und Kostenumlagen (außer für Investitionstätigkeit)	480,00	2.000,00	2.000,00	2.000,00	2.000,00	2.000,00
07	Zinsen und ähnliche Einzahlungen	26.045,09	19.800,00	21.000,00	19.300,00	18.800,00	18.300,00
08	Einz. a. d. Veräußerung geringwert. VermGG						
09	sonstige haushaltswirksame Einzahlungen						
10	= Summe d. Einz. aus lfd. Verwaltungstätigkeit	26.525,09	21.800,00	23.000,00	21.300,00	20.800,00	20.300,00
	Auszahlungen aus laufender Verwaltungstätigkeit						
11	Auszahlungen für aktives Personal	-157.743,76	-161.400,00	-164.300,00	-165.900,00	-167.600,00	-169.300,00
12	Auszahlungen für Versorgung						
13	Auszahlungen für Sach- und Dienstleis- tungen	-55,81	-600,00	-600,00	-600,00	-600,00	-600,00
14	Zinsen und ähnliche Auszahlungen						
15	Transferauszahlungen (außer für Investitionstätigkeit)						
16	sonstige haushaltswirksame Auszahlungen	-5.640,80	-13.900,00	-25.700,00	-15.400,00	-15.400,00	-15.400,00
17	= Summe d. Ausz. aus lfd. Verwaltungstätigkeit	-163.440,37	-175.900,00	-190.600,00	-181.900,00	-183.600,00	-185.300,00
18	Saldo aus lfd. Verwaltungstätigkeit (S. Einz. abz. S. Ausz. aus lfd. Verw.tät.)	-136.915,28	-154.100,00	-167.600,00	-160.600,00	-162.800,00	-165.000,00
	Einzahlungen für Investitionstätigkeit						
19	Zuwendungen für Investitionstätigkeit						
20	Beiträge u.ä. Entgelte für Investitionstätigk.						
21	Veräußerung von Sachvermögen						
22	Veräußerung von Finanzvermögensanlagen						
23	sonstige Investitionstätigkeit						
24	= Summe d. Einz. für Investitionstä- tigkeit						
	Auszahlungen für Investitionstätigkeit						
25	Erwerb von Grundstücken und Gebäu- den						
26	Baumaßnahmen						
27	Erwerb von beweglichem Sachvermögen						
28	Erwerb von Finanzvermögensanlagen						

Haushalt 2012

Teilfinanzergebnis 11.1.14 Samtgemeindekasse

Samtgemeinde Nenndorf

Nr.	Bezeichnung	Ergebnis 2010	Ansatz 2011	Ansatz 2012	Plan 2013	Plan 2014	Plan 2015
29	Aktivierbare Zuwendungen						
30	sonstige Investitionstätigkeit						
31	= Summe d. Ausz. für Investitionstätigkeit						
32	Saldo aus Investitionstätigkeit (S. Einz. abz. S. Ausz. aus lfd. Inv.-tät.)						
33	Finanzmittel-Überschuss/-Fehlbetrag (Summe 18 und 32)	-136.915,28	-154.100,00	-167.600,00	-160.600,00	-162.800,00	-165.000,00
	Ein-, Auszahlungen aus Finanzierungstätigkeit						
34	Einz.; Aufn. v. Kred. u. inneren Darl.						
35	Ausz.; Tilg. v. Kred. u. Rückz. v. inn. Darl.						
36	Saldo aus Finanzierungstätigkeit						
37	Finanzmittelveränderung (Summe 33 und 36)	-136.915,28	-154.100,00	-167.600,00	-160.600,00	-162.800,00	-165.000,00

Haushalt 2012

Produktbeschreibung 53.3.01 Wasserversorgung		
Samtgemeinde Nenndorf		
Produktbereich	53.	Ver- und Entsorgung
Produktgruppe	53.3	Wasserversorgung
Produkt	53.3.01	Wasserversorgung
Kurzbeschreibung		
Versorgung der Bevölkerung mit Trinkwasser. Berechnung und Erhebung der Wasserbenutzungsgebühren. Gebührenkalkulation und Satzungsrecht. Technische Zusammenarbeit mit dem Wasserverband Nordschaumburg und Abrechnung der Kosten. Berechnung und Erhebung der Wasserversorgungsbeiträge. Beitragskalkulation und Satzungsrecht. Hausanschlusskosten. Baukostenzuschüsse an den Wasserverband Nordschaumburg.		
Rechtsgrundlage		
NWG, NKAG, NKomVG, Satzung, Ratsbeschluss		
Zielgruppen		
Einwohner/innen Grundstückseigentümer/innen		
Leistungen		

Haushalt 2012

Teilergebnis 53.3.01 Wasserversorgung

Samtgemeinde Nenndorf

Nr.	Bezeichnung	Ergebnis 2010	Ansatz 2011	Ansatz 2012	Plan 2013	Plan 2014	Plan 2015
	Ordentliche Erträge						
01	Steuern und ähnliche Abgaben						
02	Zuwendungen und allgemeine Umlagen (außer für Investitionstätigkeit)						
03	Auflösungserträge aus Sonderposten						
04	sonstige Transfererträge						
05	öffentlich-rechtliche Entgelte (außer Beitr. u. ähnl. Entg. für Inv.-tätigkeit)	-1.098.499,52	-1.020.000,00	-1.080.000,00	-1.060.000,00	-1.070.000,00	-1.070.000,00
06	privatrechtliche Entgelte	-9.428,58					
07	Kostenerstattungen und Kostenumlagen		-13.700,00	-13.700,00	-13.700,00	-13.700,00	-13.700,00
08	Zinsen und ähnliche Finanzerträge						
09	aktivierte Eigenleistungen						
10	Bestandsveränderungen						
11	sonstige ordentliche Erträge						
12	= Summe ordentliche Erträge	-1.107.928,10	-1.033.700,00	-1.093.700,00	-1.073.700,00	-1.083.700,00	-1.083.700,00
	Ordentliche Aufwendungen						
13	Aufwendungen für aktives Personal	31.301,27	33.400,00	33.600,00	33.800,00	34.000,00	34.200,00
14	Aufwendungen für Versorgung						
15	Aufwendungen für Sach- und Dienstleistungen	984.395,90	1.014.200,00	1.004.700,00	1.010.700,00	1.016.700,00	1.017.700,00
16	Abschreibungen	473,93					
17	Zinsen und ähnliche Aufwendungen						
18	Transferaufwendungen						
19	sonstige ordentliche Aufwendungen	1,90	4.400,00	4.400,00	4.400,00	4.400,00	4.400,00
20	= Summe ordentliche Aufwendungen	1.016.173,00	1.052.000,00	1.042.700,00	1.048.900,00	1.055.100,00	1.056.300,00
21	ordentliches Ergebnis (ordentliche Erträge abzüglich ordentliche Aufwendungen)	-91.755,10	18.300,00	-51.000,00	-24.800,00	-28.600,00	-27.400,00
22	außerordentliche Erträge						
23	außerordentliche Aufwendungen						
24	außerordentliches Ergebnis (außerord. Erträge abzüglich außerord. Aufwendungen)						
25	Jahresergebnis (Saldo aus dem ordentlichen und dem außerordentlichen Ergebnis)	-91.755,10	18.300,00	-51.000,00	-24.800,00	-28.600,00	-27.400,00
26	Erträge aus internen Leistungsbeziehungen						
27	Aufwendungen aus internen Leistungsbeziehungen	15.995,16	29.000,00	28.500,00	28.500,00	28.500,00	28.500,00
28	Saldo aus internen Leistungsbeziehungen	15.995,16	29.000,00	28.500,00	28.500,00	28.500,00	28.500,00
29	Ergebnis unt. Berücks. d. int. Leistungsbeziehungen	-75.759,94	47.300,00	-22.500,00	3.700,00	-100,00	1.100,00

Haushalt 2012

Teilfinanzergebnis 53.3.01 Wasserversorgung

Samtgemeinde Nenndorf

Nr.	Bezeichnung	Ergebnis 2010	Ansatz 2011	Ansatz 2012	Plan 2013	Plan 2014	Plan 2015
	Einzahlungen aus laufender Verwaltungstätigkeit						
01	Steuern und ähnliche Abgaben						
02	Zuwendungen und allgemeine Umlagen (außer für Investitionstätigkeit)						
03	sonstige Transfereinzahlungen						
04	öffentlich-rechtliche Entgelte (außer Beitr. u. ähnl. Entg. für Inv.-tätigkeit)	1.095.811,30	1.020.000,00	1.080.000,00	1.060.000,00	1.070.000,00	1.070.000,00
05	privatrechtliche Entgelte (außer für Investitionstätigkeit)	9.428,58					
06	Kostenerstattungen und Kostenumlagen (außer für Investitionstätigkeit)		13.700,00	13.700,00	13.700,00	13.700,00	13.700,00
07	Zinsen und ähnliche Einzahlungen						
08	Einz. a. d. Veräußerung geringwert. VermGG						
09	sonstige haushaltswirksame Einzahlungen	411,22	69.000,00	74.000,00	74.000,00	74.000,00	74.000,00
10	= Summe d. Einz. aus lfd. Verwaltungstätigkeit	1.105.651,10	1.102.700,00	1.167.700,00	1.147.700,00	1.157.700,00	1.157.700,00
	Auszahlungen aus laufender Verwaltungstätigkeit						
11	Auszahlungen für aktives Personal	-31.305,17	-33.400,00	-33.600,00	-33.800,00	-34.000,00	-34.200,00
12	Auszahlungen für Versorgung						
13	Auszahlungen für Sach- und Dienstleistungen	-998.603,66	-1.014.200,00	-1.004.700,00	-1.010.700,00	-1.016.700,00	-1.017.700,00
14	Zinsen und ähnliche Auszahlungen						
15	Transferauszahlungen (außer für Investitionstätigkeit)						
16	sonstige haushaltswirksame Auszahlungen	-71.240,36	-87.400,00	-78.400,00	-78.400,00	-78.400,00	-78.400,00
17	= Summe d. Ausz. aus lfd. Verwaltungstätigkeit	-1.101.149,19	-1.135.000,00	-1.116.700,00	-1.122.900,00	-1.129.100,00	-1.130.300,00
18	Saldo aus lfd. Verwaltungstätigkeit (S. Einz. abz. S. Ausz. aus lfd. Verw.tät.)	4.501,91	-32.300,00	51.000,00	24.800,00	28.600,00	27.400,00
	Einzahlungen für Investitionstätigkeit						
19	Zuwendungen für Investitionstätigkeit						
20	Beiträge u.ä. Entgelte für Investitionstätigk.	6.874,62	21.500,00	15.000,00	10.000,00	10.000,00	10.000,00
21	Veräußerung von Sachvermögen						
22	Veräußerung von Finanzvermögensanlagen						
23	sonstige Investitionstätigkeit						
24	= Summe d. Einz. für Investitionstätigkeit	6.874,62	21.500,00	15.000,00	10.000,00	10.000,00	10.000,00
	Auszahlungen für Investitionstätigkeit						
25	Erwerb von Grundstücken und Gebäuden						
26	Baumaßnahmen						
27	Erwerb von beweglichem Sachvermögen						
28	Erwerb von Finanzvermögensanlagen						

Haushalt 2012

Teilfinanzergebnis 53.3.01 Wasserversorgung

Samtgemeinde Nenndorf

Nr.	Bezeichnung	Ergebnis 2010	Ansatz 2011	Ansatz 2012	Plan 2013	Plan 2014	Plan 2015
29	Aktivierbare Zuwendungen	-11.831,91	-198.000,00	-45.000,00	-37.900,00	-21.000,00	-21.000,00
30	sonstige Investitionstätigkeit						
31	= Summe d. Ausz. für Investitionstätigkeit	-11.831,91	-198.000,00	-45.000,00	-37.900,00	-21.000,00	-21.000,00
32	Saldo aus Investitionstätigkeit (S. Einz. abz. S. Ausz. aus lfd. Inv.-tät.)	-4.957,29	-176.500,00	-30.000,00	-27.900,00	-11.000,00	-11.000,00
33	Finanzmittel-Überschuss/-Fehlbetrag (Summe 18 und 32)	-455,38	-208.800,00	21.000,00	-3.100,00	17.600,00	16.400,00
	Ein-, Auszahlungen aus Finanzierungstätigkeit						
34	Einz.; Aufn. v. Kred. u. inneren Darl.						
35	Ausz.; Tilg. v. Kred. u. Rückz. v. inn. Darl.						
36	Saldo aus Finanzierungstätigkeit						
37	Finanzmittelveränderung (Summe 33 und 36)	-455,38	-208.800,00	21.000,00	-3.100,00	17.600,00	16.400,00

Haushalt 2012

Investitionen 53.3.01 Wasserversorgung

Samtgemeinde Nenndorf

Nr. Bezeichnung	Jahres- ergebnis 2010	Ansatz 2011	Ansatz 2012	Finanzplan 2013	Finanzplan 2014	Finanzplan 2015	
Oberhalb der festgelegten Wertgrenze							
00.09.001 Wasserversorgungsbeiträge allgemein	1.000,00						
2000 20. Beiträge u.ä. Entgelte für Investitionstätigk.	1.000,00						
00.10.006 Wasservers.-Beiträge allgem.	2.958,33						
0900 9. sonstige haushaltswirksame Einzahlungen	259,15						
1600 16. sonstige haushaltswirksame Auszahlungen	-65,62						
2000 20. Beiträge u.ä. Entgelte für Investitionstätigk.	3.702,20						
2900 29. Aktivierbare Zuwendungen	-937,40						
00.10.007 Hausanschlusskosten allgem.	-9.332,63						
0900 9. sonstige haushaltswirksame Einzahlungen	152,07						
1600 16. sonstige haushaltswirksame Auszahlungen	-762,61						
2000 20. Beiträge u.ä. Entgelte für Investitionstätigk.	2.172,42						
2900 29. Aktivierbare Zuwendungen	-10.894,51						
00.11.002 Wasservers. Baugeb. Vorderes Hohe Feld, Bad Nennd.		-124.000,00					
2900 29. Aktivierbare Zuwendungen		-124.000,00					
00.11.003 Wasservers. Baugeb. Hinter den Höfen, Hohnhorst		-40.000,00					
2900 29. Aktivierbare Zuwendungen		-40.000,00					
00.11.004 Wasservers.-Beiträge allgemein		10.000,00					
2000 20. Beiträge u.ä. Entgelte für Investitionstätigk.		10.000,00					
00.11.025 Hausanschlusskosten allgem.		-21.000,00					
2000 20. Beiträge u.ä. Entgelte für Investitionstätigk.		10.000,00					
2900 29. Aktivierbare Zuwendungen		-31.000,00					
00.11.029 Wasservers. Baugeb. „Auf dem Lay“, B.N.		-1.500,00					
2000 20. Beiträge u.ä. Entgelte für Investitionstätigk.		1.500,00					
2900 29. Aktivierbare Zuwendungen		-3.000,00					
00.12.001 Wasservers.-Beiträge allgem.			15.000,00				
2000 20. Beiträge u.ä. Entgelte für Investitionstätigk.			15.000,00				
00.12.018 Hausanschlusskosten allgem.			-30.000,00				
2900 29. Aktivierbare Zuwendungen			-30.000,00				
00.12.114 Wasservers. Baugebiet Hohl Garten, Haste			-15.000,00				
2900 29. Aktivierbare Zuwendungen			-15.000,00				
00.13.001 Wasservers.-Beiträge allgem.				10.000,00			
2000 20. Beiträge u.ä. Entgelte für Investitionstätigk.				10.000,00			
00.13.016 Hausanschlusskosten allgem.				-21.000,00			
2900 29. Aktivierbare Zuwendungen				-21.000,00			
00.13.028 Wasservers. Bau- gebiet Wohnen am Kurpark, B.N.				-16.900,00			
2900 29. Aktivierbare Zuwendungen				-16.900,00			
00.14.004 Wasservers.-Beiträge allgem.					10.000,00		
2000 20. Beiträge u.ä. Entgelte für Investitionstätigk.					10.000,00		
00.14.005 Hausanschlusskosten allgem.					-21.000,00		
2900 29. Aktivierbare Zuwendungen					-21.000,00		
Summe	-5.374,30	-176.500,00	-30.000,00	-27.900,00	-11.000,00		

Haushalt 2012

Haushalt 2012

Produktbeschreibung 54.6.01 Bau, Betrieb und Unterhaltung der öffentl. Parkplätze

Samtgemeinde Nenndorf

Produktbereich	54.	Verkehrsflächen und -anlagen, ÖPNV
Produktgruppe	54.6	Parkeinrichtungen
Produkt	54.6.01	Bau, Betrieb und Unterhaltung der öffentl. Parkplätze

Kurzbeschreibung

Erstattung jährliche Tilgungsleistungen an die Gemeinde Haste für ein Darlehen des Landkreises Schaumburg für die P+R-Anlage.

Rechtsgrundlage

Beschluss des Samtgemeindeausschusses

Zielgruppen

Gemeinde Haste

Leistungen

Zuweisung an die Gemeinde Haste für P+R-Anlage Bahnhof Haste

Haushalt 2012

Teilergebnis 54.6.01 Bau, Betrieb und Unterhaltung der öffentl. Parkplätze

Samtgemeinde Nenndorf

Nr.	Bezeichnung	Ergebnis 2010	Ansatz 2011	Ansatz 2012	Plan 2013	Plan 2014	Plan 2015
	Ordentliche Erträge						
01	Steuern und ähnliche Abgaben						
02	Zuwendungen und allgemeine Umlagen (außer für Investitionstätigkeit)						
03	Auflösungserträge aus Sonderposten						
04	sonstige Transfererträge						
05	öffentlich-rechtliche Entgelte (außer Beitr. u. ähnl. Entg. für Inv.-tätigkeit)						
06	privatrechtliche Entgelte						
07	Kostenerstattungen und Kostenumlagen						
08	Zinsen und ähnliche Finanzerträge						
09	aktivierte Eigenleistungen						
10	Bestandsveränderungen						
11	sonstige ordentliche Erträge						
12	= Summe ordentliche Erträge						
	Ordentliche Aufwendungen						
13	Aufwendungen für aktives Personal						
14	Aufwendungen für Versorgung						
15	Aufwendungen für Sach- und Dienstleis- tungen						
16	Abschreibungen						
17	Zinsen und ähnliche Aufwendungen						
18	Transferaufwendungen	5.112,92					
19	sonstige ordentliche Aufwendungen						
20	= Summe ordentliche Aufwendungen	5.112,92					
21	ordentliches Ergebnis (ordentliche Erträge abzüglich ordentliche Auf- wendungen)	5.112,92					
22	außerordentliche Erträge						
23	außerordentliche Aufwendungen						
24	außerordentliches Ergebnis (außerord. Erträge abzüglich außerord. Aufwendungen)						
25	Jahresergebnis (Saldo aus dem ordentlichen und dem außerordentli- chen Ergebnis)	5.112,92					
26	Erträge aus internen Leistungsbezie- hungen						
27	Aufwendungen aus internen Leistungs- beziehungen						
28	Saldo aus internen Leistungsbezieh- ungen						
29	Ergebnis unt. Berücks. d. int. Leistungsbeziehungen	5.112,92					

Haushalt 2012

Teilfinanzergebnis 54.6.01 Bau, Betrieb und Unterhaltung der öffentl. Parkplätze

Samtgemeinde Nenndorf

Nr.	Bezeichnung	Ergebnis 2010	Ansatz 2011	Ansatz 2012	Plan 2013	Plan 2014	Plan 2015
	Einzahlungen aus laufender Verwaltungstätigkeit						
01	Steuern und ähnliche Abgaben						
02	Zuwendungen und allgemeine Umlagen (außer für Investitionstätigkeit)						
03	sonstige Transfereinzahlungen						
04	öffentlich-rechtliche Entgelte (außer Beitr. u. ähnl. Entg. für Inv.-tätigkeit)						
05	privatrechtliche Entgelte (außer für Investitionstätigkeit)						
06	Kostenerstattungen und Kostenumlagen (außer für Investitionstätigkeit)						
07	Zinsen und ähnliche Einzahlungen						
08	Einz. a. d. Veräußerung geringwert. VermGG						
09	sonstige haushaltswirksame Einzahlungen						
10	= Summe d. Einz. aus lfd. Verwaltungstätigkeit						
	Auszahlungen aus laufender Verwaltungstätigkeit						
11	Auszahlungen für aktives Personal						
12	Auszahlungen für Versorgung						
13	Auszahlungen für Sach- und Dienstleistungen						
14	Zinsen und ähnliche Auszahlungen						
15	Transferauszahlungen (außer für Investitionstätigkeit)	-5.112,92					
16	sonstige haushaltswirksame Auszahlungen						
17	= Summe d. Ausz. aus lfd. Verwaltungstätigkeit	-5.112,92					
18	Saldo aus lfd. Verwaltungstätigkeit (S. Einz. abz. S. Ausz. aus lfd. Verw.tät.)	-5.112,92					
	Einzahlungen für Investitionstätigkeit						
19	Zuwendungen für Investitionstätigkeit						
20	Beiträge u. ä. Entgelte für Investitionstätigk.						
21	Veräußerung von Sachvermögen						
22	Veräußerung von Finanzvermögensanlagen						
23	sonstige Investitionstätigkeit						
24	= Summe d. Einz. für Investitionstätigkeit						
	Auszahlungen für Investitionstätigkeit						
25	Erwerb von Grundstücken und Gebäuden						
26	Baumaßnahmen						
27	Erwerb von beweglichem Sachvermögen						

Haushalt 2012

Teilfinanzergebnis 54.6.01 Bau, Betrieb und Unterhaltung der öffentl. Parkplätze

Samtgemeinde Nenndorf

Nr.	Bezeichnung	Ergebnis 2010	Ansatz 2011	Ansatz 2012	Plan 2013	Plan 2014	Plan 2015
28	Erwerb von Finanzvermögensanlagen						
29	Aktivierbare Zuwendungen						
30	sonstige Investitionstätigkeit						
31	= Summe d. Ausz. für Investitionstätigkeit						
32	Saldo aus Investitionstätigkeit (S. Einz. abz. S. Ausz. aus lfd. Inv.-tät.)						
33	Finanzmittel-Überschuss/-Fehlbetrag (Summe 18 und 32)	-5.112,92					
	Ein-, Auszahlungen aus Finanzierungstätigkeit						
34	Einz.; Aufn. v. Kred. u. inneren Darl.						
35	Ausz.; Tilg. v. Kred. u. Rückz. v. inn. Darl.						
36	Saldo aus Finanzierungstätigkeit						
37	Finanzmittelveränderung (Summe 33 und 36)	-5.112,92					

Haushalt 2012

Produktbeschreibung 61.1.01 Allgemeine Zuweisungen, allgemeine Umlagen

Samtgemeinde Nenndorf

Produktbereich	61.	Allgemeine Finanzwirtschaft
Produktgruppe	61.1	Steuern, allgemeine Zuweisungen, allgemeine Umlagen
Produkt	61.1.01	Allgemeine Zuweisungen, allgemeine Umlagen

Kurzbeschreibung

Allgemeine Zuweisungen, wie Schlüsselzuweisungen, Zuweisungen des übertragenen Wirkungskreises, Finanzzuweisungen, Bedarfszuweisungen.

Kreisumlage.

Samtgemeindeumlage.

Investitionsschlüsselzuweisungen.

Pauschale Zuweisungen für Investitionen.

Rechtsgrundlage

AO, FAG, NFAG,

Haushaltssatzung, Ratsbeschluss

Zielgruppen

Abgabepflichtige

Leistungen

Samtgemeindeumlage

Kreisumlage

Schlüsselzuweisungen

Zuweisungen des übertragenen Wirkungskreises

Zuweisungen für Investitionen

Haushalt 2012

Teilergebnis 61.1.01 Allgemeine Zuweisungen, allgemeine Umlagen

Samtgemeinde Nenndorf

Nr.	Bezeichnung	Ergebnis 2010	Ansatz 2011	Ansatz 2012	Plan 2013	Plan 2014	Plan 2015
	Ordentliche Erträge						
01	Steuern und ähnliche Abgaben						
02	Zuwendungen und allgemeine Umlagen (außer für Investitionstätigkeit)	-6.055.712,00	-6.669.700,00	-7.241.800,00	-7.546.500,00	-7.741.500,00	-7.943.500,00
03	Auflösungserträge aus Sonderposten						
04	sonstige Transfererträge						
05	öffentlich-rechtliche Entgelte (außer Beitr. u. ähnl. Entg. für Inv.-tätigkeit)						
06	privatrechtliche Entgelte						
07	Kostenerstattungen und Kostenumlagen						
08	Zinsen und ähnliche Finanzerträge						
09	aktivierte Eigenleistungen						
10	Bestandsveränderungen						
11	sonstige ordentliche Erträge						
12	= Summe ordentliche Erträge	-6.055.712,00	-6.669.700,00	-7.241.800,00	-7.546.500,00	-7.741.500,00	-7.943.500,00
	Ordentliche Aufwendungen						
13	Aufwendungen für aktives Personal						
14	Aufwendungen für Versorgung						
15	Aufwendungen für Sach- und Dienstleistungen						
16	Abschreibungen						
17	Zinsen und ähnliche Aufwendungen						
18	Transferaufwendungen	1.732.064,00	2.023.000,00	2.173.300,00	2.345.900,00	2.455.200,00	2.568.900,00
19	sonstige ordentliche Aufwendungen						
20	= Summe ordentliche Aufwendungen	1.732.064,00	2.023.000,00	2.173.300,00	2.345.900,00	2.455.200,00	2.568.900,00
21	ordentliches Ergebnis (ordentliche Erträge abzüglich ordentliche Aufwendungen)	-4.323.648,00	-4.646.700,00	-5.068.500,00	-5.200.600,00	-5.286.300,00	-5.374.600,00
22	außerordentliche Erträge						
23	außerordentliche Aufwendungen						
24	außerordentliches Ergebnis (außerord. Erträge abzüglich außerord. Aufwendungen)						
25	Jahresergebnis (Saldo aus dem ordentlichen und dem außerordentlichen Ergebnis)	-4.323.648,00	-4.646.700,00	-5.068.500,00	-5.200.600,00	-5.286.300,00	-5.374.600,00
26	Erträge aus internen Leistungsbeziehungen						
27	Aufwendungen aus internen Leistungsbeziehungen						
28	Saldo aus internen Leistungsbeziehungen						
29	Ergebnis unt. Berücks. d. int. Leistungsbeziehungen	-4.323.648,00	-4.646.700,00	-5.068.500,00	-5.200.600,00	-5.286.300,00	-5.374.600,00

Haushalt 2012

Teilfinanzergebnis 61.1.01 Allgemeine Zuweisungen, allgemeine Umlagen

Samtgemeinde Nenndorf

Nr.	Bezeichnung	Ergebnis 2010	Ansatz 2011	Ansatz 2012	Plan 2013	Plan 2014	Plan 2015
	Einzahlungen aus laufender Verwaltungstätigkeit						
01	Steuern und ähnliche Abgaben						
02	Zuwendungen und allgemeine Umlagen (außer für Investitionstätigkeit)	6.055.712,00	6.669.700,00	7.241.800,00	7.546.500,00	7.741.500,00	7.943.500,00
03	sonstige Transfereinzahlungen						
04	öffentlich-rechtliche Entgelte (außer Beitr. u. ähnl. Entg. für Inv.-tätigkeit)						
05	privatrechtliche Entgelte (außer für Investitionstätigkeit)						
06	Kostenerstattungen und Kostenumlagen (außer für Investitionstätigkeit)						
07	Zinsen und ähnliche Einzahlungen						
08	Einz. a. d. Veräußerung geringwert. VermGG						
09	sonstige haushaltswirksame Einzahlungen						
10	= Summe d. Einz. aus lfd. Verwaltungstätigkeit	6.055.712,00	6.669.700,00	7.241.800,00	7.546.500,00	7.741.500,00	7.943.500,00
	Auszahlungen aus laufender Verwaltungstätigkeit						
11	Auszahlungen für aktives Personal						
12	Auszahlungen für Versorgung						
13	Auszahlungen für Sach- und Dienstleistungen						
14	Zinsen und ähnliche Auszahlungen						
15	Transferauszahlungen (außer für Investitionstätigkeit)	-1.732.064,00	-2.023.000,00	-2.173.300,00	-2.345.900,00	-2.455.200,00	-2.568.900,00
16	sonstige haushaltswirksame Auszahlungen						
17	= Summe d. Ausz. aus lfd. Verwaltungstätigkeit	-1.732.064,00	-2.023.000,00	-2.173.300,00	-2.345.900,00	-2.455.200,00	-2.568.900,00
18	Saldo aus lfd. Verwaltungstätigkeit (S. Einz. abz. S. Ausz. aus lfd. Verw.tät.)	4.323.648,00	4.646.700,00	5.068.500,00	5.200.600,00	5.286.300,00	5.374.600,00
	Einzahlungen für Investitionstätigkeit						
19	Zuwendungen für Investitionstätigkeit						
20	Beiträge u.ä. Entgelte für Investitionstätigk.						
21	Veräußerung von Sachvermögen						
22	Veräußerung von Finanzvermögensanlagen						
23	sonstige Investitionstätigkeit						
24	= Summe d. Einz. für Investitionstätigkeit						
	Auszahlungen für Investitionstätigkeit						
25	Erwerb von Grundstücken und Gebäuden						
26	Baumaßnahmen						
27	Erwerb von beweglichem Sachvermögen						

Haushalt 2012

Teilfinanzergebnis 61.1.01 Allgemeine Zuweisungen, allgemeine Umlagen

Samtgemeinde Nenndorf

Nr.	Bezeichnung	Ergebnis 2010	Ansatz 2011	Ansatz 2012	Plan 2013	Plan 2014	Plan 2015
28	Erwerb von Finanzvermögensanlagen						
29	Aktivierbare Zuwendungen						
30	sonstige Investitionstätigkeit						
31	= Summe d. Ausz. für Investitionstätigkeit						
32	Saldo aus Investitionstätigkeit (S. Einz. abz. S. Ausz. aus lfd. Inv.-tät.)						
33	Finanzmittel-Überschuss/-Fehlbetrag (Summe 18 und 32)	4.323.648,00	4.646.700,00	5.068.500,00	5.200.600,00	5.286.300,00	5.374.600,00
	Ein-, Auszahlungen aus Finanzierungstätigkeit						
34	Einz.; Aufn. v. Kred. u. inneren Darl.						
35	Ausz.; Tilg. v. Kred. u. Rückz. v. inn. Darl.						
36	Saldo aus Finanzierungstätigkeit						
37	Finanzmittelveränderung (Summe 33 und 36)	4.323.648,00	4.646.700,00	5.068.500,00	5.200.600,00	5.286.300,00	5.374.600,00

Haushalt 2012

Produktbeschreibung 61.2.01 Kredite		
Samtgemeinde Nenndorf		
Produktbereich	61.	Allgemeine Finanzwirtschaft
Produktgruppe	61.2	Sonstige allgemeine Finanzwirtschaft
Produkt	61.2.01	Kredite
Kurzbeschreibung		
Kredite, Kreditbeschaffungskosten, Zinsen für Kredite. Schuldendienst.		
Rechtsgrundlage		
GemHKVO, NKomVG, Kreditrichtlinien, Haushaltssatzung, Ratsbeschluss		
Zielgruppen		
Rat, Kreditinstitute, Produktverantwortliche.		
Leistungen		
Zinsaufwendungen Schuldendienst		

Haushalt 2012

Teilergebnis 61.2.01 Kredite

Samtgemeinde Nenndorf

Nr.	Bezeichnung	Ergebnis 2010	Ansatz 2011	Ansatz 2012	Plan 2013	Plan 2014	Plan 2015
	Ordentliche Erträge						
01	Steuern und ähnliche Abgaben						
02	Zuwendungen und allgemeine Umlagen (außer für Investitionstätigkeit)						
03	Auflösungserträge aus Sonderposten						
04	sonstige Transfererträge						
05	öffentlich-rechtliche Entgelte (außer Beitr. u. ähnl. Entg. für Inv.-tätigkeit)						
06	privatrechtliche Entgelte						
07	Kostenerstattungen und Kostenumlagen						
08	Zinsen und ähnliche Finanzerträge						
09	aktivierte Eigenleistungen						
10	Bestandsveränderungen						
11	sonstige ordentliche Erträge						
12	= Summe ordentliche Erträge						
	Ordentliche Aufwendungen						
13	Aufwendungen für aktives Personal						
14	Aufwendungen für Versorgung						
15	Aufwendungen für Sach- und Dienstleis- tungen						
16	Abschreibungen						
17	Zinsen und ähnliche Aufwendungen	294.368,76	278.800,00	296.600,00	349.900,00	356.300,00	341.400,00
18	Transferaufwendungen						
19	sonstige ordentliche Aufwendungen						
20	= Summe ordentliche Aufwendungen	294.368,76	278.800,00	296.600,00	349.900,00	356.300,00	341.400,00
21	ordentliches Ergebnis (ordentliche Erträge abzüglich ordentliche Auf- wendungen)	294.368,76	278.800,00	296.600,00	349.900,00	356.300,00	341.400,00
22	außerordentliche Erträge						
23	außerordentliche Aufwendungen						
24	außerordentliches Ergebnis (außerord. Erträge abzüglich außerord. Aufwendungen)						
25	Jahresergebnis (Saldo aus dem ordentlichen und dem außerordentli- chen Ergebnis)	294.368,76	278.800,00	296.600,00	349.900,00	356.300,00	341.400,00
26	Erträge aus internen Leistungsbezie- hungen						
27	Aufwendungen aus internen Leistungs- beziehungen						
28	Saldo aus internen Leistungsbeziehun- gen						
29	Ergebnis unt. Berücks. d. int. Leistungsbeziehungen	294.368,76	278.800,00	296.600,00	349.900,00	356.300,00	341.400,00

Haushalt 2012

Teilfinanzergebnis 61.2.01 Kredite

Samtgemeinde Nenndorf

Nr.	Bezeichnung	Ergebnis 2010	Ansatz 2011	Ansatz 2012	Plan 2013	Plan 2014	Plan 2015
	Einzahlungen aus laufender Verwaltungstätigkeit						
01	Steuern und ähnliche Abgaben						
02	Zuwendungen und allgemeine Umlagen (außer für Investitionstätigkeit)						
03	sonstige Transfereinzahlungen						
04	öffentlich-rechtliche Entgelte (außer Beitr. u. ähnl. Entg. für Inv.-tätigkeit)						
05	privatrechtliche Entgelte (außer für Investitionstätigkeit)						
06	Kostenerstattungen und Kostenumlagen (außer für Investitionstätigkeit)						
07	Zinsen und ähnliche Einzahlungen						
08	Einz. a. d. Veräußerung geringwert. VermGG						
09	sonstige haushaltswirksame Einzahlungen						
10	= Summe d. Einz. aus lfd. Verwaltungstätigkeit						
	Auszahlungen aus laufender Verwaltungstätigkeit						
11	Auszahlungen für aktives Personal						
12	Auszahlungen für Versorgung						
13	Auszahlungen für Sach- und Dienstleis- tungen						
14	Zinsen und ähnliche Auszahlungen	-294.368,76	-278.800,00	-296.600,00	-349.900,00	-356.300,00	-341.400,00
15	Transferauszahlungen (außer für Investitionstätigkeit)						
16	sonstige haushaltswirksame Auszahlungen						
17	= Summe d. Ausz. aus lfd. Verwaltungstätigkeit	-294.368,76	-278.800,00	-296.600,00	-349.900,00	-356.300,00	-341.400,00
18	Saldo aus lfd. Verwaltungstätigkeit (S. Einz. abz. S. Ausz. aus lfd. Verw.tät.)	-294.368,76	-278.800,00	-296.600,00	-349.900,00	-356.300,00	-341.400,00
	Einzahlungen für Investitionstätigkeit						
19	Zuwendungen für Investitionstätigkeit						
20	Beiträge u.ä. Entgelte für Investitionstätigk.						
21	Veräußerung von Sachvermögen						
22	Veräußerung von Finanzvermögensanlagen						
23	sonstige Investitionstätigkeit						
24	= Summe d. Einz. für Investitionstä- tigkeit						
	Auszahlungen für Investitionstätigkeit						
25	Erwerb von Grundstücken und Gebäu- den						
26	Baumaßnahmen						
27	Erwerb von beweglichem Sachvermögen						
28	Erwerb von Finanzvermögensanlagen						

Haushalt 2012

Teilfinanzergebnis 61.2.01 Kredite

Samtgemeinde Nenndorf

Nr.	Bezeichnung	Ergebnis 2010	Ansatz 2011	Ansatz 2012	Plan 2013	Plan 2014	Plan 2015
29	Aktivierbare Zuwendungen						
30	sonstige Investitionstätigkeit						
31	= Summe d. Ausz. für Investitionstätigkeit						
32	Saldo aus Investitionstätigkeit (S. Einz. abz. S. Ausz. aus lfd. Inv.-tät.)						
33	Finanzmittel-Überschuss/-Fehlbetrag (Summe 18 und 32)	-294.368,76	-278.800,00	-296.600,00	-349.900,00	-356.300,00	-341.400,00
	Ein-, Auszahlungen aus Finanzierungstätigkeit						
34	Einz.; Aufn. v. Kred. u. inneren Darl.	150.000,00	1.690.500,00	2.028.100,00	246.900,00		
35	Ausz.; Tilg. v. Kred. u. Rückz. v. inn. Darl.	-421.291,23	-469.600,00	-473.200,00	-499.600,00	-534.300,00	-560.000,00
36	Saldo aus Finanzierungstätigkeit	-271.291,23	1.220.900,00	1.554.900,00	-252.700,00	-534.300,00	-560.000,00
37	Finanzmittelveränderung (Summe 33 und 36)	-565.659,99	942.100,00	1.258.300,00	-602.600,00	-890.600,00	-901.400,00

Haushalt 2012

Produktbeschreibung 61.2.02 Rücklagen		
Samtgemeinde Nenndorf		
Produktbereich	61.	Allgemeine Finanzwirtschaft
Produktgruppe	61.2	Sonstige allgemeine Finanzwirtschaft
Produkt	61.2.02	Rücklagen
Kurzbeschreibung		
Zuführung und Entnahme aus der allgemeinen Rücklage. Zinsen aus der allgemeinen Rücklage.		
Rechtsgrundlage		
GemHKVO, NKomVG, Haushaltssatzung, Ratsbeschluss, Kreditrichtlinien		
Zielgruppen		
Rat Kreditinstitute Produktverantwortliche		
Leistungen		
Bewirtschaftung der Rücklagen		

Haushalt 2012

Teilergebnis 61.2.02 Rücklagen

Samtgemeinde Nenndorf

Nr.	Bezeichnung	Ergebnis 2010	Ansatz 2011	Ansatz 2012	Plan 2013	Plan 2014	Plan 2015
	Ordentliche Erträge						
01	Steuern und ähnliche Abgaben						
02	Zuwendungen und allgemeine Umlagen (außer für Investitionstätigkeit)						
03	Auflösungserträge aus Sonderposten						
04	sonstige Transfererträge						
05	öffentlich-rechtliche Entgelte (außer Beitr. u. ähnl. Entg. für Inv.-tätigkeit)						
06	privatrechtliche Entgelte						
07	Kostenerstattungen und Kostenumlagen						
08	Zinsen und ähnliche Finanzerträge	-1.031,99	-2.000,00				
09	aktivierte Eigenleistungen						
10	Bestandsveränderungen						
11	sonstige ordentliche Erträge						
12	= Summe ordentliche Erträge	-1.031,99	-2.000,00				
	Ordentliche Aufwendungen						
13	Aufwendungen für aktives Personal						
14	Aufwendungen für Versorgung						
15	Aufwendungen für Sach- und Dienstleis- tungen						
16	Abschreibungen						
17	Zinsen und ähnliche Aufwendungen						
18	Transferaufwendungen						
19	sonstige ordentliche Aufwendungen						
20	= Summe ordentliche Aufwendungen						
21	ordentliches Ergebnis (ordentliche Erträge abzüglich ordentliche Auf- wendungen)	-1.031,99	-2.000,00				
22	außerordentliche Erträge						
23	außerordentliche Aufwendungen						
24	außerordentliches Ergebnis (außerord. Erträge abzüglich außerord. Aufwendungen)						
25	Jahresergebnis (Saldo aus dem ordentlichen und dem außerordentli- chen Ergebnis)	-1.031,99	-2.000,00				
26	Erträge aus internen Leistungsbezie- hungen						
27	Aufwendungen aus internen Leistungs- beziehungen						
28	Saldo aus internen Leistungsbeziehun- gen						
29	Ergebnis unt. Berücks. d. int. Leistungsbeziehungen	-1.031,99	-2.000,00				

Haushalt 2012

Teilfinanzergebnis 61.2.02 Rücklagen

Samtgemeinde Nenndorf

Nr.	Bezeichnung	Ergebnis 2010	Ansatz 2011	Ansatz 2012	Plan 2013	Plan 2014	Plan 2015
	Einzahlungen aus laufender Verwaltungstätigkeit						
01	Steuern und ähnliche Abgaben						
02	Zuwendungen und allgemeine Umlagen (außer für Investitionstätigkeit)						
03	sonstige Transfereinzahlungen						
04	öffentlich-rechtliche Entgelte (außer Beitr. u. ähnl. Entg. für Inv.-tätigkeit)						
05	privatrechtliche Entgelte (außer für Investitionstätigkeit)						
06	Kostenerstattungen und Kostenumlagen (außer für Investitionstätigkeit)						
07	Zinsen und ähnliche Einzahlungen	1.031,99	2.000,00				
08	Einz. a. d. Veräußerung geringwert. VermGG						
09	sonstige haushaltswirksame Einzahlungen						
10	= Summe d. Einz. aus lfd. Verwaltungstätigkeit	1.031,99	2.000,00				
	Auszahlungen aus laufender Verwaltungstätigkeit						
11	Auszahlungen für aktives Personal						
12	Auszahlungen für Versorgung						
13	Auszahlungen für Sach- und Dienstleis- tungen						
14	Zinsen und ähnliche Auszahlungen						
15	Transferauszahlungen (außer für Investitionstätigkeit)						
16	sonstige haushaltswirksame Auszahlungen						
17	= Summe d. Ausz. aus lfd. Verwaltungstätigkeit						
18	Saldo aus lfd. Verwaltungstätigkeit (S. Einz. abz. S. Ausz. aus lfd. Verw.tät.)	1.031,99	2.000,00				
	Einzahlungen für Investitionstätigkeit						
19	Zuwendungen für Investitionstätigkeit						
20	Beiträge u.ä. Entgelte für Investitionstätigk.						
21	Veräußerung von Sachvermögen						
22	Veräußerung von Finanzvermögensanlagen	1.998,47	138.600,00				
23	sonstige Investitionstätigkeit						
24	= Summe d. Einz. für Investitionstä- tigkeit	1.998,47	138.600,00				
	Auszahlungen für Investitionstätigkeit						
25	Erwerb von Grundstücken und Gebäu- den						
26	Baumaßnahmen						
27	Erwerb von beweglichem Sachvermögen						
28	Erwerb von Finanzvermögensanlagen					-256.900,00	-299.300,00

Haushalt 2012

Teilfinanzergebnis 61.2.02 Rücklagen

Samtgemeinde Nenndorf

Nr.	Bezeichnung	Ergebnis 2010	Ansatz 2011	Ansatz 2012	Plan 2013	Plan 2014	Plan 2015
29	Aktivierbare Zuwendungen						
30	sonstige Investitionstätigkeit						
31	= Summe d. Ausz. für Investitionstätigkeit					-256.900,00	-299.300,00
32	Saldo aus Investitionstätigkeit (S. Einz. abz. S. Ausz. aus lfd. Inv.-tät.)	1.998,47	138.600,00			-256.900,00	-299.300,00
33	Finanzmittel-Überschuss/-Fehlbetrag (Summe 18 und 32)	3.030,46	140.600,00			-256.900,00	-299.300,00
	Ein-, Auszahlungen aus Finanzierungstätigkeit						
34	Einz.; Aufn. v. Kred. u. inneren Darl.						
35	Ausz.; Tilg. v. Kred. u. Rückz. v. inn. Darl.						
36	Saldo aus Finanzierungstätigkeit						
37	Finanzmittelveränderung (Summe 33 und 36)	3.030,46	140.600,00			-256.900,00	-299.300,00

Haushalt 2012

Produktbeschreibung 61.2.03 Deckungsreserve		
Samtgemeinde Nenndorf		
Produktbereich	61.	Allgemeine Finanzwirtschaft
Produktgruppe	61.2	Sonstige allgemeine Finanzwirtschaft
Produkt	61.2.03	Deckungsreserve
Kurzbeschreibung		
Haushaltsmittel zur Deckung notwendig gewordener Mehrausgaben.		
Rechtsgrundlage		
GemHKVO, NKomVG, Ratsbeschluss		
Zielgruppen		
Rat Produktverantwortliche		
Leistungen		

Haushalt 2012

Teilergebnis 61.2.03 Deckungsreserve

Samtgemeinde Nenndorf

Nr.	Bezeichnung	Ergebnis 2010	Ansatz 2011	Ansatz 2012	Plan 2013	Plan 2014	Plan 2015
	Ordentliche Erträge						
01	Steuern und ähnliche Abgaben						
02	Zuwendungen und allgemeine Umlagen (außer für Investitionstätigkeit)						
03	Auflösungserträge aus Sonderposten						
04	sonstige Transfererträge						
05	öffentlich-rechtliche Entgelte (außer Beitr. u. ähnl. Entg. für Inv.-tätigkeit)						
06	privatrechtliche Entgelte						
07	Kostenerstattungen und Kostenumlagen						
08	Zinsen und ähnliche Finanzerträge						
09	aktivierte Eigenleistungen						
10	Bestandsveränderungen						
11	sonstige ordentliche Erträge						
12	= Summe ordentliche Erträge						
	Ordentliche Aufwendungen						
13	Aufwendungen für aktives Personal						
14	Aufwendungen für Versorgung						
15	Aufwendungen für Sach- und Dienstleis- tungen						
16	Abschreibungen						
17	Zinsen und ähnliche Aufwendungen						
18	Transferaufwendungen						
19	sonstige ordentliche Aufwendungen		18.000,00	18.000,00	18.000,00	18.000,00	18.000,00
20	= Summe ordentliche Aufwendungen		18.000,00	18.000,00	18.000,00	18.000,00	18.000,00
21	ordentliches Ergebnis (ordentliche Erträge abzüglich ordentliche Auf- wendungen)		18.000,00	18.000,00	18.000,00	18.000,00	18.000,00
22	außerordentliche Erträge						
23	außerordentliche Aufwendungen						
24	außerordentliches Ergebnis (außerord. Erträge abzüglich außerord. Aufwendungen)						
25	Jahresergebnis (Saldo aus dem ordentlichen und dem außerordentli- chen Ergebnis)		18.000,00	18.000,00	18.000,00	18.000,00	18.000,00
26	Erträge aus internen Leistungsbezie- hungen						
27	Aufwendungen aus internen Leistungs- beziehungen						
28	Saldo aus internen Leistungsbeziehun- gen						
29	Ergebnis unt. Berücks. d. int. Leistungsbeziehungen		18.000,00	18.000,00	18.000,00	18.000,00	18.000,00

Haushalt 2012

Teilfinanzergebnis 61.2.03 Deckungsreserve

Samtgemeinde Nenndorf

Nr.	Bezeichnung	Ergebnis 2010	Ansatz 2011	Ansatz 2012	Plan 2013	Plan 2014	Plan 2015
	Einzahlungen aus laufender Verwaltungstätigkeit						
01	Steuern und ähnliche Abgaben						
02	Zuwendungen und allgemeine Umlagen (außer für Investitionstätigkeit)						
03	sonstige Transfereinzahlungen						
04	öffentlich-rechtliche Entgelte (außer Beitr. u. ähnl. Entg. für Inv.-tätigkeit)						
05	privatrechtliche Entgelte (außer für Investitionstätigkeit)						
06	Kostenerstattungen und Kostenumlagen (außer für Investitionstätigkeit)						
07	Zinsen und ähnliche Einzahlungen						
08	Einz. a. d. Veräußerung geringwert. VermGG						
09	sonstige haushaltswirksame Einzahlungen						
10	= Summe d. Einz. aus lfd. Verwaltungstätigkeit						
	Auszahlungen aus laufender Verwaltungstätigkeit						
11	Auszahlungen für aktives Personal						
12	Auszahlungen für Versorgung						
13	Auszahlungen für Sach- und Dienstleis- tungen						
14	Zinsen und ähnliche Auszahlungen						
15	Transferauszahlungen (außer für Investitionstätigkeit)						
16	sonstige haushaltswirksame Auszahlungen						
17	= Summe d. Ausz. aus lfd. Verwaltungstätigkeit						
18	Saldo aus lfd. Verwaltungstätigkeit (S. Einz. abz. S. Ausz. aus lfd. Verw.tät.)						
	Einzahlungen für Investitionstätigkeit						
19	Zuwendungen für Investitionstätigkeit						
20	Beiträge u.ä. Entgelte für Investitionstätigk.						
21	Veräußerung von Sachvermögen						
22	Veräußerung von Finanzvermögensanlagen						
23	sonstige Investitionstätigkeit						
24	= Summe d. Einz. für Investitionstä- tigkeit						
	Auszahlungen für Investitionstätigkeit						
25	Erwerb von Grundstücken und Gebäu- den						
26	Baumaßnahmen						
27	Erwerb von beweglichem Sachvermögen						
28	Erwerb von Finanzvermögensanlagen						

Haushalt 2012

Teilfinanzergebnis 61.2.03 Deckungsreserve

Samtgemeinde Nenndorf

Nr.	Bezeichnung	Ergebnis 2010	Ansatz 2011	Ansatz 2012	Plan 2013	Plan 2014	Plan 2015
29	Aktivierbare Zuwendungen						
30	sonstige Investitionstätigkeit						
31	= Summe d. Ausz. für Investitionstätigkeit						
32	Saldo aus Investitionstätigkeit (S. Einz. abz. S. Ausz. aus lfd. Inv.-tät.)						
33	Finanzmittel-Überschuss/-Fehlbetrag (Summe 18 und 32)						
	Ein-, Auszahlungen aus Finanzierungstätigkeit						
34	Einz.; Aufn. v. Kred. u. inneren Darl.						
35	Ausz.; Tilg. v. Kred. u. Rückz. v. inn. Darl.						
36	Saldo aus Finanzierungstätigkeit						
37	Finanzmittelveränderung (Summe 33 und 36)						

Haushalt 2012

A. Wesentliche Produkte des Teilhaushalts 1.3

Samtgemeinde Nenndorf

Samtgemeinde	1.	Samtgemeinde Nenndorf
---------------------	----	-----------------------

Teilhaushalt	1.3	Teilhaushalt 3
---------------------	-----	----------------

Haushalt 2012

Haushalt 2012

B. Teilergebnisplan

Samtgemeinde Nenndorf

Nr.	Bezeichnung	Ergebnis 2010	Ansatz 2011	Ansatz 2012	Plan 2013	Plan 2014	Plan 2015
	Ordentliche Erträge						
01	Steuern und ähnliche Abgaben						
02	Zuwendungen und allgemeine Umlagen (außer für Investitionstätigkeit)	-641.726,84	-687.900,00	-618.500,00	-618.500,00	-618.500,00	-618.500,00
03	Auflösungserträge aus Sonderposten		-7.400,00	-8.400,00	-8.400,00	-8.400,00	-8.400,00
04	sonstige Transfererträge						
05	öffentlich-rechtliche Entgelte (außer Beitr. u. ähnl. Entg. für Inv.-tätigkeit)	-616.252,40	-603.700,00	-619.500,00	-619.500,00	-619.500,00	-619.500,00
06	privatrechtliche Entgelte	-118.703,73	-131.000,00	-141.500,00	-141.500,00	-141.500,00	-141.500,00
07	Kostenerstattungen und Kostenumlagen	-28.043,80	-15.500,00	-3.800,00	-3.800,00	-3.800,00	-3.800,00
08	Zinsen und ähnliche Finanzerträge						
09	aktivierte Eigenleistungen						
10	Bestandsveränderungen						
11	sonstige ordentliche Erträge	-18.388,75	-20.000,00	-18.500,00	-18.500,00	-18.500,00	-18.500,00
12	= Summe ordentliche Erträge	-1.423.115,52	-1.465.500,00	-1.410.200,00	-1.410.200,00	-1.410.200,00	-1.410.200,00
	Ordentliche Aufwendungen						
13	Aufwendungen für aktives Personal	2.305.705,01	2.393.000,00	2.402.700,00	2.426.800,00	2.449.800,00	2.473.700,00
14	Aufwendungen für Versorgung						
15	Aufwendungen für Sach- und Dienstleistungen	802.885,19	1.002.000,00	989.900,00	849.700,00	853.600,00	857.600,00
16	Abschreibungen	86,75	92.500,00	149.400,00	146.200,00	146.200,00	146.200,00
17	Zinsen und ähnliche Aufwendungen						
18	Transferaufwendungen	491.567,09	508.400,00	732.300,00	732.300,00	732.300,00	732.300,00
19	sonstige ordentliche Aufwendungen	219.819,04	282.800,00	292.200,00	275.800,00	275.800,00	275.800,00
20	= Summe ordentliche Aufwendungen	3.820.063,08	4.278.700,00	4.566.500,00	4.430.800,00	4.457.700,00	4.485.600,00
21	ordentliches Ergebnis (ordentliche Erträge abzüglich ordentliche Aufwendungen)	2.396.947,56	2.813.200,00	3.156.300,00	3.020.600,00	3.047.500,00	3.075.400,00
22	außerordentliche Erträge	-58.587,53					
23	außerordentliche Aufwendungen						
24	außerordentliches Ergebnis (außerord. Erträge abzüglich außerord. Aufwendungen)	-58.587,53					
25	Jahresergebnis (Saldo aus dem ordentlichen und dem außerordentlichen Ergebnis)	2.338.360,03	2.813.200,00	3.156.300,00	3.020.600,00	3.047.500,00	3.075.400,00
26	Erträge aus internen Leistungsbeziehungen						
27	Aufwendungen aus internen Leistungsbeziehungen	47.067,04	80.100,00	64.700,00	64.900,00	64.900,00	64.900,00
28	Saldo aus internen Leistungsbeziehungen	47.067,04	80.100,00	64.700,00	64.900,00	64.900,00	64.900,00
29	Ergebnis unt. Berücks. d. int. Leistungsbeziehungen	2.385.427,07	2.893.300,00	3.221.000,00	3.085.500,00	3.112.400,00	3.140.300,00

Haushalt 2012

C. Teilfinanzplan

Samtgemeinde Nenndorf

Nr.	Bezeichnung	Ergebnis 2010	Ansatz 2011	Ansatz 2012	Plan 2013	Plan 2014	Plan 2015
	Einzahlungen aus laufender Verwaltungstätigkeit						
01	Steuern und ähnliche Abgaben						
02	Zuwendungen und allgemeine Umlagen (außer für Investitionstätigkeit)	643.496,40	687.900,00	618.500,00	618.500,00	618.500,00	618.500,00
03	sonstige Transfereinzahlungen						
04	öffentlich-rechtliche Entgelte (außer Beitr. u. ähnl. Entg. für Inv.-tätigkeit)	613.514,27	603.700,00	619.500,00	619.500,00	619.500,00	619.500,00
05	privatrechtliche Entgelte (außer für Investitionstätigkeit)	117.748,94	131.000,00	141.500,00	141.500,00	141.500,00	141.500,00
06	Kostenerstattungen und Kostenumlagen (außer für Investitionstätigkeit)	28.043,80	15.500,00	3.800,00	3.800,00	3.800,00	3.800,00
07	Zinsen und ähnliche Einzahlungen	18.302,00	20.000,00	18.500,00	18.500,00	18.500,00	18.500,00
08	Einz. a. d. Veräußerung geringwert. VermGG						
09	sonstige haushaltswirksame Einzahlungen	58.587,53					
10	= Summe d. Einz. aus lfd. Verwaltungstätigkeit	1.479.692,94	1.458.100,00	1.401.800,00	1.401.800,00	1.401.800,00	1.401.800,00
	Auszahlungen aus laufender Verwaltungstätigkeit						
11	Auszahlungen für aktives Personal	-2.305.902,61	-2.393.000,00	-2.402.700,00	-2.426.800,00	-2.449.800,00	-2.473.700,00
12	Auszahlungen für Versorgung						
13	Auszahlungen für Sach- und Dienstleis- tungen	-802.810,19	-1.002.000,00	-989.900,00	-849.700,00	-853.600,00	-857.600,00
14	Zinsen und ähnliche Auszahlungen						
15	Transferauszahlungen (außer für Investitionstätigkeit)	-491.567,09	-508.400,00	-732.300,00	-732.300,00	-732.300,00	-732.300,00
16	sonstige haushaltswirksame Auszahlungen	-219.894,04	-282.800,00	-292.200,00	-275.800,00	-275.800,00	-275.800,00
17	= Summe d. Ausz. aus lfd. Verwaltungstätigkeit	-3.820.173,93	-4.186.200,00	-4.417.100,00	-4.284.600,00	-4.311.500,00	-4.339.400,00
18	Saldo aus lfd. Verwaltungstätigkeit (S. Einz. abz. S. Ausz. aus lfd. Verw.tät.)	-2.340.480,99	-2.728.100,00	-3.015.300,00	-2.882.800,00	-2.909.700,00	-2.937.600,00
	Einzahlungen für Investitionstätigkeit						
19	Zuwendungen für Investitionstätigkeit	289.034,44	51.500,00	31.500,00	11.500,00		
20	Beiträge u.ä. Entgelte für Investitionstätigk.						
21	Veräußerung von Sachvermögen			69.000,00			
22	Veräußerung von Finanzvermögensanlagen						
23	sonstige Investitionstätigkeit						
24	= Summe d. Einz. für Investitionstä- tigkeit	289.034,44	51.500,00	100.500,00	11.500,00		
	Auszahlungen für Investitionstätigkeit						
25	Erwerb von Grundstücken und Gebäu- den						
26	Baumaßnahmen	-338.295,09	-220.600,00	-574.500,00	-280.000,00		
27	Erwerb von beweglichem Sachvermögen	-121.702,64	-187.600,00	-165.300,00	-31.300,00	-31.300,00	-8.300,00
28	Erwerb von Finanzvermögensanlagen						

Haushalt 2012

C. Teilfinanzplan

Samtgemeinde Nenndorf

Nr.	Bezeichnung	Ergebnis 2010	Ansatz 2011	Ansatz 2012	Plan 2013	Plan 2014	Plan 2015
29	Aktivierbare Zuwendungen	-22.710,00	-21.500,00	-21.000,00	-21.000,00	-21.000,00	-21.000,00
30	sonstige Investitionstätigkeit	-425,71		-2.000,00			
31	= Summe d. Ausz. für Investitionstätigkeit	-483.133,44	-429.700,00	-762.800,00	-332.300,00	-52.300,00	-29.300,00
32	Saldo aus Investitionstätigkeit (S. Einz. abz. S. Ausz. aus lfd. Inv.-tät.)	-194.099,00	-378.200,00	-662.300,00	-320.800,00	-52.300,00	-29.300,00
33	Finanzmittel-Überschuss/-Fehlbetrag (Summe 18 und 32)	-2.534.579,99	-3.106.300,00	-3.677.600,00	-3.203.600,00	-2.962.000,00	-2.966.900,00
	Ein-, Auszahlungen aus Finanzierungstätigkeit						
34	Einz.; Aufn. v. Kred. u. inneren Darl.						
35	Ausz.; Tilg. v. Kred. u. Rückz. v. inn. Darl.						
36	Saldo aus Finanzierungstätigkeit						
37	Finanzmittelveränderung (Summe 33 und 36)	-2.534.579,99	-3.106.300,00	-3.677.600,00	-3.203.600,00	-2.962.000,00	-2.966.900,00

Haushalt 2012

Haushalt 2012

Produktbeschreibung 12.1.01 Statistik und Wahlen		
Samtgemeinde Nenndorf		
Produktbereich	12.	Sicherheit und Ordnung
Produktgruppe	12.1	Statistik und Wahlen
Produkt	12.1.01	Statistik und Wahlen
Kurzbeschreibung		
Vorbereitung und Durchführung von Kommunal-, Landtags-, Bundestags- und Europawahlen. Statistiken. Bürgerentscheide, Volksentscheide.		
Rechtsgrundlage		
NKomVG, Wahlgesetze und Verordnungen		
Zielgruppen		
Wahlberechtigte Wahlhelfer Parteien Wählergruppen Behörden Gewerbebetriebe Vereine Landesbetrieb für Statistik und Kommunikationstechnologie		
Leistungen		
Statistiken Wahlen		

Haushalt 2012

Teilergebnis 12.1.01 Statistik und Wahlen

Samtgemeinde Nenndorf

Nr.	Bezeichnung	Ergebnis 2010	Ansatz 2011	Ansatz 2012	Plan 2013	Plan 2014	Plan 2015
	Ordentliche Erträge						
01	Steuern und ähnliche Abgaben						
02	Zuwendungen und allgemeine Umlagen (außer für Investitionstätigkeit)						
03	Auflösungserträge aus Sonderposten						
04	sonstige Transfererträge						
05	öffentlich-rechtliche Entgelte (außer Beitr. u. ähnl. Entg. für Inv.-tätigkeit)						
06	privatrechtliche Entgelte						
07	Kostenerstattungen und Kostenumlagen	-20.099,94	-7.500,00				
08	Zinsen und ähnliche Finanzerträge						
09	aktivierte Eigenleistungen						
10	Bestandsveränderungen						
11	sonstige ordentliche Erträge						
12	= Summe ordentliche Erträge	-20.099,94	-7.500,00				
	Ordentliche Aufwendungen						
13	Aufwendungen für aktives Personal	9.437,44	9.500,00	10.800,00	10.900,00	11.000,00	11.100,00
14	Aufwendungen für Versorgung						
15	Aufwendungen für Sach- und Dienstleis- tungen	11.351,96	20.000,00	2.000,00			
16	Abschreibungen						
17	Zinsen und ähnliche Aufwendungen						
18	Transferaufwendungen						
19	sonstige ordentliche Aufwendungen						
20	= Summe ordentliche Aufwendungen	20.789,40	29.500,00	12.800,00	10.900,00	11.000,00	11.100,00
21	ordentliches Ergebnis (ordentliche Erträge abzüglich ordentliche Auf- wendungen)	689,46	22.000,00	12.800,00	10.900,00	11.000,00	11.100,00
22	außerordentliche Erträge						
23	außerordentliche Aufwendungen						
24	außerordentliches Ergebnis (außerord. Erträge abzüglich außerord. Aufwendungen)						
25	Jahresergebnis (Saldo aus dem ordentlichen und dem außerordentli- chen Ergebnis)	689,46	22.000,00	12.800,00	10.900,00	11.000,00	11.100,00
26	Erträge aus internen Leistungsbezie- hungen						
27	Aufwendungen aus internen Leistungs- beziehungen						
28	Saldo aus internen Leistungsbeziehun- gen						
29	Ergebnis unt. Berücks. d. int. Leistungsbeziehungen	689,46	22.000,00	12.800,00	10.900,00	11.000,00	11.100,00

Haushalt 2012

Teilfinanzergebnis 12.1.01 Statistik und Wahlen

Samtgemeinde Nenndorf

Nr.	Bezeichnung	Ergebnis 2010	Ansatz 2011	Ansatz 2012	Plan 2013	Plan 2014	Plan 2015
	Einzahlungen aus laufender Verwaltungstätigkeit						
01	Steuern und ähnliche Abgaben						
02	Zuwendungen und allgemeine Umlagen (außer für Investitionstätigkeit)						
03	sonstige Transfereinzahlungen						
04	öffentlich-rechtliche Entgelte (außer Beitr. u. ähnl. Entg. für Inv.-tätigkeit)						
05	privatrechtliche Entgelte (außer für Investitionstätigkeit)						
06	Kostenerstattungen und Kostenumlagen (außer für Investitionstätigkeit)	20.099,94	7.500,00				
07	Zinsen und ähnliche Einzahlungen						
08	Einz. a. d. Veräußerung geringwert. VermGG						
09	sonstige haushaltswirksame Einzahlungen						
10	= Summe d. Einz. aus lfd. Verwaltungstätigkeit	20.099,94	7.500,00				
	Auszahlungen aus laufender Verwaltungstätigkeit						
11	Auszahlungen für aktives Personal	-9.460,17	-9.500,00	-10.800,00	-10.900,00	-11.000,00	-11.100,00
12	Auszahlungen für Versorgung						
13	Auszahlungen für Sach- und Dienstleistungen	-11.351,96	-20.000,00	-2.000,00			
14	Zinsen und ähnliche Auszahlungen						
15	Transferauszahlungen (außer für Investitionstätigkeit)						
16	sonstige haushaltswirksame Auszahlungen						
17	= Summe d. Ausz. aus lfd. Verwaltungstätigkeit	-20.812,13	-29.500,00	-12.800,00	-10.900,00	-11.000,00	-11.100,00
18	Saldo aus lfd. Verwaltungstätigkeit (S. Einz. abz. S. Ausz. aus lfd. Verw.tät.)	-712,19	-22.000,00	-12.800,00	-10.900,00	-11.000,00	-11.100,00
	Einzahlungen für Investitionstätigkeit						
19	Zuwendungen für Investitionstätigkeit						
20	Beiträge u.ä. Entgelte für Investitionstätigk.						
21	Veräußerung von Sachvermögen						
22	Veräußerung von Finanzvermögensanlagen						
23	sonstige Investitionstätigkeit						
24	= Summe d. Einz. für Investitionstätigkeit						
	Auszahlungen für Investitionstätigkeit						
25	Erwerb von Grundstücken und Gebäuden						
26	Baumaßnahmen						
27	Erwerb von beweglichem Sachvermögen						
28	Erwerb von Finanzvermögensanlagen						

Haushalt 2012

Teilfinanzergebnis 12.1.01 Statistik und Wahlen

Samtgemeinde Nenndorf

Nr.	Bezeichnung	Ergebnis 2010	Ansatz 2011	Ansatz 2012	Plan 2013	Plan 2014	Plan 2015
29	Aktivierbare Zuwendungen						
30	sonstige Investitionstätigkeit						
31	= Summe d. Ausz. für Investitionstätigkeit						
32	Saldo aus Investitionstätigkeit (S. Einz. abz. S. Ausz. aus lfd. Inv.-tät.)						
33	Finanzmittel-Überschuss/-Fehlbetrag (Summe 18 und 32)	-712,19	-22.000,00	-12.800,00	-10.900,00	-11.000,00	-11.100,00
	Ein-, Auszahlungen aus Finanzierungstätigkeit						
34	Einz.; Aufn. v. Kred. u. inneren Darl.						
35	Ausz.; Tilg. v. Kred. u. Rückz. v. inn. Darl.						
36	Saldo aus Finanzierungstätigkeit						
37	Finanzmittelveränderung (Summe 33 und 36)	-712,19	-22.000,00	-12.800,00	-10.900,00	-11.000,00	-11.100,00

Haushalt 2012

Produktbeschreibung 12.2.01 Aufgaben der Ordnungsverwaltung

Samtgemeinde Nenndorf

Produktbereich	12.	Sicherheit und Ordnung
Produktgruppe	12.2	Ordnungsangelegenheiten
Produkt	12.2.01	Aufgaben der Ordnungsverwaltung

Kurzbeschreibung

Allgemeine Angelegenheiten der öffentlichen Sicherheit und Ordnung.
Gewerbeangelegenheiten, Ordnungswidrigkeiten, Gaststättenrecht, Gestattungen,
Überwachung des ruhenden Verkehrs, Ausnahmegenehmigungen nach der StVO,
verkehrsrechtliche und verkehrsbehördliche Anordnungen,
Schutz der Sonn- und Feiertage, Erteilung von Sondernutzungserlaubnissen,
Beglaubigungen, Obdachlosenangelegenheiten, Schiedsmann, Tierschutz,
Vorbereitung der Wahl von Schöffen, Fundsachen, Rattenbekämpfung.

Rechtsgrundlage

Nds. SOG, OWiG, StVO, GewO, GastG,
örtliche Satzungen, Ratsbeschluss, ordnungsrechtliche Spezialgesetze

Zielgruppen

Einwohner/innen
Behörden
Gewerbebetriebe

Leistungen

Allgemeine Angelegenheiten der öffentlichen Sicherheit und Ordnung
Gewerbeangelegenheiten
Ordnungswidrigkeiten
Obdachlosenangelegenheiten
Überwachung des ruhenden Verkehrs
Gaststättenrecht
Fundangelegenheiten
Gefahrenabwehr

Haushalt 2012

Teilergebnis 12.2.01 Aufgaben der Ordnungsverwaltung

Samtgemeinde Nenndorf

Nr.	Bezeichnung	Ergebnis 2010	Ansatz 2011	Ansatz 2012	Plan 2013	Plan 2014	Plan 2015
	Ordentliche Erträge						
01	Steuern und ähnliche Abgaben						
02	Zuwendungen und allgemeine Umlagen (außer für Investitionstätigkeit)						
03	Auflösungserträge aus Sonderposten						
04	sonstige Transfererträge						
05	öffentlich-rechtliche Entgelte (außer Beitr. u. ähnl. Entg. für Inv.-tätigkeit)	-11.390,40	-13.000,00	-12.000,00	-12.000,00	-12.000,00	-12.000,00
06	privatrechtliche Entgelte	-6.009,95	-6.500,00	-6.500,00	-6.500,00	-6.500,00	-6.500,00
07	Kostenerstattungen und Kostenumlagen						
08	Zinsen und ähnliche Finanzerträge						
09	aktivierte Eigenleistungen						
10	Bestandsveränderungen						
11	sonstige ordentliche Erträge	-18.388,75	-20.000,00	-18.500,00	-18.500,00	-18.500,00	-18.500,00
12	= Summe ordentliche Erträge	-35.789,10	-39.500,00	-37.000,00	-37.000,00	-37.000,00	-37.000,00
	Ordentliche Aufwendungen						
13	Aufwendungen für aktives Personal	112.269,60	113.400,00	116.200,00	117.300,00	118.400,00	119.500,00
14	Aufwendungen für Versorgung						
15	Aufwendungen für Sach- und Dienstleistungen	32.140,06	27.200,00	31.500,00	27.500,00	27.500,00	27.500,00
16	Abschreibungen	86,75					
17	Zinsen und ähnliche Aufwendungen						
18	Transferaufwendungen	5.000,00	5.300,00	5.300,00	5.300,00	5.300,00	5.300,00
19	sonstige ordentliche Aufwendungen	2.530,79	4.600,00	3.600,00	3.600,00	3.600,00	3.600,00
20	= Summe ordentliche Aufwendungen	152.027,20	150.500,00	156.600,00	153.700,00	154.800,00	155.900,00
21	ordentliches Ergebnis (ordentliche Erträge abzüglich ordentliche Aufwendungen)	116.238,10	111.000,00	119.600,00	116.700,00	117.800,00	118.900,00
22	außerordentliche Erträge	-58.587,53					
23	außerordentliche Aufwendungen						
24	außerordentliches Ergebnis (außerord. Erträge abzüglich außerord. Aufwendungen)	-58.587,53					
25	Jahresergebnis (Saldo aus dem ordentlichen und dem außerordentlichen Ergebnis)	57.650,57	111.000,00	119.600,00	116.700,00	117.800,00	118.900,00
26	Erträge aus internen Leistungsbeziehungen						
27	Aufwendungen aus internen Leistungsbeziehungen	1.655,75	2.100,00	1.800,00	1.800,00	1.800,00	1.800,00
28	Saldo aus internen Leistungsbeziehungen	1.655,75	2.100,00	1.800,00	1.800,00	1.800,00	1.800,00
29	Ergebnis unt. Berücks. d. int. Leistungsbeziehungen	59.306,32	113.100,00	121.400,00	118.500,00	119.600,00	120.700,00

Haushalt 2012

Teilfinanzergebnis 12.2.01 Aufgaben der Ordnungsverwaltung

Samtgemeinde Nenndorf

Nr.	Bezeichnung	Ergebnis 2010	Ansatz 2011	Ansatz 2012	Plan 2013	Plan 2014	Plan 2015
	Einzahlungen aus laufender Verwaltungstätigkeit						
01	Steuern und ähnliche Abgaben						
02	Zuwendungen und allgemeine Umlagen (außer für Investitionstätigkeit)						
03	sonstige Transfereinzahlungen						
04	öffentlich-rechtliche Entgelte (außer Beitr. u. ähnl. Entg. für Inv.-tätigkeit)	11.323,40	13.000,00	12.000,00	12.000,00	12.000,00	12.000,00
05	privatrechtliche Entgelte (außer für Investitionstätigkeit)	5.260,25	6.500,00	6.500,00	6.500,00	6.500,00	6.500,00
06	Kostenerstattungen und Kostenumlagen (außer für Investitionstätigkeit)						
07	Zinsen und ähnliche Einzahlungen	18.302,00	20.000,00	18.500,00	18.500,00	18.500,00	18.500,00
08	Einz. a. d. Veräußerung geringwert. VermGG						
09	sonstige haushaltswirksame Einzahlungen	58.587,53					
10	= Summe d. Einz. aus lfd. Verwaltungstätigkeit	93.473,18	39.500,00	37.000,00	37.000,00	37.000,00	37.000,00
	Auszahlungen aus laufender Verwaltungstätigkeit						
11	Auszahlungen für aktives Personal	-112.330,75	-113.400,00	-116.200,00	-117.300,00	-118.400,00	-119.500,00
12	Auszahlungen für Versorgung						
13	Auszahlungen für Sach- und Dienstleis- tungen	-32.140,06	-27.200,00	-31.500,00	-27.500,00	-27.500,00	-27.500,00
14	Zinsen und ähnliche Auszahlungen						
15	Transferauszahlungen (außer für Investitionstätigkeit)	-5.000,00	-5.300,00	-5.300,00	-5.300,00	-5.300,00	-5.300,00
16	sonstige haushaltswirksame Auszahlungen	-2.530,79	-4.600,00	-3.600,00	-3.600,00	-3.600,00	-3.600,00
17	= Summe d. Ausz. aus lfd. Verwaltungstätigkeit	-152.001,60	-150.500,00	-156.600,00	-153.700,00	-154.800,00	-155.900,00
18	Saldo aus lfd. Verwaltungstätigkeit (S. Einz. abz. S. Ausz. aus lfd. Verw.tät.)	-58.528,42	-111.000,00	-119.600,00	-116.700,00	-117.800,00	-118.900,00
	Einzahlungen für Investitionstätigkeit						
19	Zuwendungen für Investitionstätigkeit						
20	Beiträge u.ä. Entgelte für Investitionstätigk.						
21	Veräußerung von Sachvermögen						
22	Veräußerung von Finanzvermögensanlagen						
23	sonstige Investitionstätigkeit						
24	= Summe d. Einz. für Investitionstä- tigkeit						
	Auszahlungen für Investitionstätigkeit						
25	Erwerb von Grundstücken und Gebäu- den						
26	Baumaßnahmen						
27	Erwerb von beweglichem Sachvermögen			-6.300,00			
28	Erwerb von Finanzvermögensanlagen						

Haushalt 2012

Teilfinanzergebnis 12.2.01 Aufgaben der Ordnungsverwaltung

Samtgemeinde Nenndorf

Nr.	Bezeichnung	Ergebnis 2010	Ansatz 2011	Ansatz 2012	Plan 2013	Plan 2014	Plan 2015
29	Aktivierbare Zuwendungen						
30	sonstige Investitionstätigkeit						
31	= Summe d. Ausz. für Investitionstätigkeit			-6.300,00			
32	Saldo aus Investitionstätigkeit (S. Einz. abz. S. Ausz. aus lfd. Inv.-tät.)			-6.300,00			
33	Finanzmittel-Überschuss/-Fehlbetrag (Summe 18 und 32)	-58.528,42	-111.000,00	-125.900,00	-116.700,00	-117.800,00	-118.900,00
	Ein-, Auszahlungen aus Finanzierungstätigkeit						
34	Einz.; Aufn. v. Kred. u. inneren Darl.						
35	Ausz.; Tilg. v. Kred. u. Rückz. v. inn. Darl.						
36	Saldo aus Finanzierungstätigkeit						
37	Finanzmittelveränderung (Summe 33 und 36)	-58.528,42	-111.000,00	-125.900,00	-116.700,00	-117.800,00	-118.900,00

Haushalt 2012

Investitionen 12.2.01 Aufgaben der Ordnungsverwaltung

Samtgemeinde Nenndorf

Nr. Bezeichnung	Jahres- ergebnis 2010	Ansatz 2011	Ansatz 2012	Finanzplan 2013	Finanzplan 2014	Finanzplan 2015	
Oberhalb der festgelegten Wertgrenze							
00.12.071 Ansch.Software f. elektronische Verwarnungen			-6.300,00				
2700 27. Erwerb von beweglichem Sachvermögen			-6.300,00				
Summe			-6.300,00				

Haushalt 2012

Haushalt 2012

Produktbeschreibung 12.2.02 Pass- und Meldewesen		
Samtgemeinde Nenndorf		
Produktbereich	12.	Sicherheit und Ordnung
Produktgruppe	12.2	Ordnungsangelegenheiten
Produkt	12.2.02	Pass- und Meldewesen
Kurzbeschreibung		
Aufgaben des Meldewesen. Pass- und Ausweisangelegenheiten. Beantragung von Führungszeugnissen. Auskünfte aus dem Gewerbezentralregister. Lohnsteuerkarten. Fischereischeine. Untersuchungsberechtigungsscheine. Erfassung von Wehrpflichtigen.		
Rechtsgrundlage		
Pflichtaufgabe, Ratsbeschluss, NMG, PassG, PersAuswG, Ausführungsgesetze, BDSG, Lohnsteuerrichtlinien		
Zielgruppen		
Einwohner/innen Bürger/innen		
Leistungen		
Aufgaben des Meldewesens Pass- und Ausweisangelegenheiten Führungszeugnisse Auskünfte aus dem Gewerbezentralregister Lohnsteuerkarten Erfassung von Wehrpflichtigen		

Haushalt 2012

Teilergebnis 12.2.02 Pass- und Meldewesen

Samtgemeinde Nenndorf

Nr.	Bezeichnung	Ergebnis 2010	Ansatz 2011	Ansatz 2012	Plan 2013	Plan 2014	Plan 2015
	Ordentliche Erträge						
01	Steuern und ähnliche Abgaben						
02	Zuwendungen und allgemeine Umlagen (außer für Investitionstätigkeit)						
03	Auflösungserträge aus Sonderposten						
04	sonstige Transfererträge						
05	öffentlich-rechtliche Entgelte (außer Beitr. u. ähnl. Entg. für Inv.-tätigkeit)	-73.072,48	-85.000,00	-90.000,00	-90.000,00	-90.000,00	-90.000,00
06	privatrechtliche Entgelte						
07	Kostenerstattungen und Kostenumlagen						
08	Zinsen und ähnliche Finanzerträge						
09	aktivierte Eigenleistungen						
10	Bestandsveränderungen						
11	sonstige ordentliche Erträge						
12	= Summe ordentliche Erträge	-73.072,48	-85.000,00	-90.000,00	-90.000,00	-90.000,00	-90.000,00
	Ordentliche Aufwendungen						
13	Aufwendungen für aktives Personal	90.011,37	95.900,00	97.600,00	98.700,00	99.800,00	100.900,00
14	Aufwendungen für Versorgung						
15	Aufwendungen für Sach- und Dienstleis- tungen	52,16	500,00	500,00	500,00	500,00	500,00
16	Abschreibungen						
17	Zinsen und ähnliche Aufwendungen						
18	Transferaufwendungen						
19	sonstige ordentliche Aufwendungen	47.288,56	72.000,00	91.500,00	91.500,00	91.500,00	91.500,00
20	= Summe ordentliche Aufwendungen	137.352,09	168.400,00	189.600,00	190.700,00	191.800,00	192.900,00
21	ordentliches Ergebnis (ordentliche Erträge abzüglich ordentliche Auf- wendungen)	64.279,61	83.400,00	99.600,00	100.700,00	101.800,00	102.900,00
22	außerordentliche Erträge						
23	außerordentliche Aufwendungen						
24	außerordentliches Ergebnis (außerord. Erträge abzüglich außerord. Aufwendungen)						
25	Jahresergebnis (Saldo aus dem ordentlichen und dem außerordentli- chen Ergebnis)	64.279,61	83.400,00	99.600,00	100.700,00	101.800,00	102.900,00
26	Erträge aus internen Leistungsbezie- hungen						
27	Aufwendungen aus internen Leistungs- beziehungen						
28	Saldo aus internen Leistungsbeziehun- gen						
29	Ergebnis unt. Berücks. d. int. Leistungsbeziehungen	64.279,61	83.400,00	99.600,00	100.700,00	101.800,00	102.900,00

Haushalt 2012

Teilfinanzergebnis 12.2.02 Pass- und Meldewesen

Samtgemeinde Nenndorf

Nr.	Bezeichnung	Ergebnis 2010	Ansatz 2011	Ansatz 2012	Plan 2013	Plan 2014	Plan 2015
	Einzahlungen aus laufender Verwaltungstätigkeit						
01	Steuern und ähnliche Abgaben						
02	Zuwendungen und allgemeine Umlagen (außer für Investitionstätigkeit)						
03	sonstige Transfereinzahlungen						
04	öffentlich-rechtliche Entgelte (außer Beitr. u. ähnl. Entg. für Inv.-tätigkeit)	73.072,48	85.000,00	90.000,00	90.000,00	90.000,00	90.000,00
05	privatrechtliche Entgelte (außer für Investitionstätigkeit)						
06	Kostenerstattungen und Kostenumlagen (außer für Investitionstätigkeit)						
07	Zinsen und ähnliche Einzahlungen						
08	Einz. a. d. Veräußerung geringwert. VermGG						
09	sonstige haushaltswirksame Einzahlungen						
10	= Summe d. Einz. aus lfd. Verwaltungstätigkeit	73.072,48	85.000,00	90.000,00	90.000,00	90.000,00	90.000,00
	Auszahlungen aus laufender Verwaltungstätigkeit						
11	Auszahlungen für aktives Personal	-90.011,37	-95.900,00	-97.600,00	-98.700,00	-99.800,00	-100.900,00
12	Auszahlungen für Versorgung						
13	Auszahlungen für Sach- und Dienstleis- tungen	-52,16	-500,00	-500,00	-500,00	-500,00	-500,00
14	Zinsen und ähnliche Auszahlungen						
15	Transferauszahlungen (außer für Investitionstätigkeit)						
16	sonstige haushaltswirksame Auszahlungen	-47.288,56	-72.000,00	-91.500,00	-91.500,00	-91.500,00	-91.500,00
17	= Summe d. Ausz. aus lfd. Verwaltungstätigkeit	-137.352,09	-168.400,00	-189.600,00	-190.700,00	-191.800,00	-192.900,00
18	Saldo aus lfd. Verwaltungstätigkeit (S. Einz. abz. S. Ausz. aus lfd. Verw.tät.)	-64.279,61	-83.400,00	-99.600,00	-100.700,00	-101.800,00	-102.900,00
	Einzahlungen für Investitionstätigkeit						
19	Zuwendungen für Investitionstätigkeit						
20	Beiträge u.ä. Entgelte für Investitionstätigk.						
21	Veräußerung von Sachvermögen						
22	Veräußerung von Finanzvermögensanlagen						
23	sonstige Investitionstätigkeit						
24	= Summe d. Einz. für Investitionstä- tigkeit						
	Auszahlungen für Investitionstätigkeit						
25	Erwerb von Grundstücken und Gebäu- den						
26	Baumaßnahmen						
27	Erwerb von beweglichem Sachvermögen			-6.500,00			
28	Erwerb von Finanzvermögensanlagen						

Haushalt 2012

Teilfinanzergebnis 12.2.02 Pass- und Meldewesen

Samtgemeinde Nenndorf

Nr.	Bezeichnung	Ergebnis 2010	Ansatz 2011	Ansatz 2012	Plan 2013	Plan 2014	Plan 2015
29	Aktivierbare Zuwendungen						
30	sonstige Investitionstätigkeit						
31	= Summe d. Ausz. für Investitionstätigkeit			-6.500,00			
32	Saldo aus Investitionstätigkeit (S. Einz. abz. S. Ausz. aus lfd. Inv.-tät.)			-6.500,00			
33	Finanzmittel-Überschuss/-Fehlbetrag (Summe 18 und 32)	-64.279,61	-83.400,00	-106.100,00	-100.700,00	-101.800,00	-102.900,00
	Ein-, Auszahlungen aus Finanzierungstätigkeit						
34	Einz.; Aufn. v. Kred. u. inneren Darl.						
35	Ausz.; Tilg. v. Kred. u. Rückz. v. inn. Darl.						
36	Saldo aus Finanzierungstätigkeit						
37	Finanzmittelveränderung (Summe 33 und 36)	-64.279,61	-83.400,00	-106.100,00	-100.700,00	-101.800,00	-102.900,00

Haushalt 2012

Investitionen 12.2.02 Pass- und Meldewesen

Samtgemeinde Nenndorf

Nr. Bezeichnung	Jahres- ergebnis 2010	Ansatz 2011	Ansatz 2012	Finanzplan 2013	Finanzplan 2014	Finanzplan 2015	
Oberhalb der festgelegten Wertgrenze							
00.12.072 4 Signaturpads für Bürgerbüro 2700 27. Erwerb von beweglichem Sachvermögen			-6.500,00 -6.500,00				
Summe			-6.500,00				

Haushalt 2012

Haushalt 2012

Produktbeschreibung 12.2.03 Personenstandswesen		
Samtgemeinde Nenndorf		
Produktbereich	12.	Sicherheit und Ordnung
Produktgruppe	12.2	Ordnungsangelegenheiten
Produkt	12.2.03	Personenstandswesen
Kurzbeschreibung		
Beurkundung von Geburten und Sterbefällen. Eheschließungen, Lebenspartnerschaften, Ehefähigkeitszeugnisse. Namensänderungen. Vaterschaftsanerkennungen. Kirchenaustritte. Staatsangehörigkeitsangelegenheiten. Ausstellung von Urkunden. Führung der Testamentskartei.		
Rechtsgrundlage		
Pflichtaufgabe, PStG, PStV, BGB, EGBGB, LPartG, StAG		
Zielgruppen		
Einwohner/innen Einwohner/innen anderer Gemeinden		
Leistungen		
Aufgaben des Standesamtes nach dem Personenstandsgesetz Kirchenaustritte Namensangelegenheiten		

Haushalt 2012

Teilergebnis 12.2.03 Personenstandswesen

Samtgemeinde Nenndorf

Nr.	Bezeichnung	Ergebnis 2010	Ansatz 2011	Ansatz 2012	Plan 2013	Plan 2014	Plan 2015
	Ordentliche Erträge						
01	Steuern und ähnliche Abgaben						
02	Zuwendungen und allgemeine Umlagen (außer für Investitionstätigkeit)						
03	Auflösungserträge aus Sonderposten						
04	sonstige Transfererträge						
05	öffentlich-rechtliche Entgelte (außer Beitr. u. ähnl. Entg. für Inv.-tätigkeit)	-18.508,00	-13.000,00	-16.000,00	-16.000,00	-16.000,00	-16.000,00
06	privatrechtliche Entgelte						
07	Kostenerstattungen und Kostenumlagen						
08	Zinsen und ähnliche Finanzerträge						
09	aktivierte Eigenleistungen						
10	Bestandsveränderungen						
11	sonstige ordentliche Erträge						
12	= Summe ordentliche Erträge	-18.508,00	-13.000,00	-16.000,00	-16.000,00	-16.000,00	-16.000,00
	Ordentliche Aufwendungen						
13	Aufwendungen für aktives Personal	50.418,18	50.800,00	52.300,00	52.800,00	53.300,00	53.800,00
14	Aufwendungen für Versorgung						
15	Aufwendungen für Sach- und Dienstleistungen	1.560,95	2.100,00	4.400,00	4.400,00	4.400,00	4.400,00
16	Abschreibungen						
17	Zinsen und ähnliche Aufwendungen						
18	Transferaufwendungen	125,00	200,00	200,00	200,00	200,00	200,00
19	sonstige ordentliche Aufwendungen	3.325,14	3.000,00	3.000,00	3.000,00	3.000,00	3.000,00
20	= Summe ordentliche Aufwendungen	55.429,27	56.100,00	59.900,00	60.400,00	60.900,00	61.400,00
21	ordentliches Ergebnis (ordentliche Erträge abzüglich ordentliche Aufwendungen)	36.921,27	43.100,00	43.900,00	44.400,00	44.900,00	45.400,00
22	außerordentliche Erträge						
23	außerordentliche Aufwendungen						
24	außerordentliches Ergebnis (außerord. Erträge abzüglich außerord. Aufwendungen)						
25	Jahresergebnis (Saldo aus dem ordentlichen und dem außerordentlichen Ergebnis)	36.921,27	43.100,00	43.900,00	44.400,00	44.900,00	45.400,00
26	Erträge aus internen Leistungsbeziehungen						
27	Aufwendungen aus internen Leistungsbeziehungen						
28	Saldo aus internen Leistungsbeziehungen						
29	Ergebnis unt. Berücks. d. int. Leistungsbeziehungen	36.921,27	43.100,00	43.900,00	44.400,00	44.900,00	45.400,00

Haushalt 2012

Teilfinanzergebnis 12.2.03 Personenstandswesen

Samtgemeinde Nenndorf

Nr.	Bezeichnung	Ergebnis 2010	Ansatz 2011	Ansatz 2012	Plan 2013	Plan 2014	Plan 2015
	Einzahlungen aus laufender Verwaltungstätigkeit						
01	Steuern und ähnliche Abgaben						
02	Zuwendungen und allgemeine Umlagen (außer für Investitionstätigkeit)						
03	sonstige Transfereinzahlungen						
04	öffentlich-rechtliche Entgelte (außer Beitr. u. ähnl. Entg. für Inv.-tätigkeit)	18.368,00	13.000,00	16.000,00	16.000,00	16.000,00	16.000,00
05	privatrechtliche Entgelte (außer für Investitionstätigkeit)						
06	Kostenerstattungen und Kostenumlagen (außer für Investitionstätigkeit)						
07	Zinsen und ähnliche Einzahlungen						
08	Einz. a. d. Veräußerung geringwert. VermGG						
09	sonstige haushaltswirksame Einzahlungen						
10	= Summe d. Einz. aus lfd. Verwaltungstätigkeit	18.368,00	13.000,00	16.000,00	16.000,00	16.000,00	16.000,00
	Auszahlungen aus laufender Verwaltungstätigkeit						
11	Auszahlungen für aktives Personal	-50.495,49	-50.800,00	-52.300,00	-52.800,00	-53.300,00	-53.800,00
12	Auszahlungen für Versorgung						
13	Auszahlungen für Sach- und Dienstleis- tungen	-1.560,95	-2.100,00	-4.400,00	-4.400,00	-4.400,00	-4.400,00
14	Zinsen und ähnliche Auszahlungen						
15	Transferauszahlungen (außer für Investitionstätigkeit)	-125,00	-200,00	-200,00	-200,00	-200,00	-200,00
16	sonstige haushaltswirksame Auszahlungen	-3.325,14	-3.000,00	-3.000,00	-3.000,00	-3.000,00	-3.000,00
17	= Summe d. Ausz. aus lfd. Verwaltungstätigkeit	-55.506,58	-56.100,00	-59.900,00	-60.400,00	-60.900,00	-61.400,00
18	Saldo aus lfd. Verwaltungstätigkeit (S. Einz. abz. S. Ausz. aus lfd. Verw.tät.)	-37.138,58	-43.100,00	-43.900,00	-44.400,00	-44.900,00	-45.400,00
	Einzahlungen für Investitionstätigkeit						
19	Zuwendungen für Investitionstätigkeit						
20	Beiträge u.ä. Entgelte für Investitionstätigk.						
21	Veräußerung von Sachvermögen						
22	Veräußerung von Finanzvermögensanlagen						
23	sonstige Investitionstätigkeit						
24	= Summe d. Einz. für Investitionstä- tigkeit						
	Auszahlungen für Investitionstätigkeit						
25	Erwerb von Grundstücken und Gebäu- den						
26	Baumaßnahmen						
27	Erwerb von beweglichem Sachvermögen						
28	Erwerb von Finanzvermögensanlagen						

Haushalt 2012

Teilfinanzergebnis 12.2.03 Personenstandswesen

Samtgemeinde Nenndorf

Nr.	Bezeichnung	Ergebnis 2010	Ansatz 2011	Ansatz 2012	Plan 2013	Plan 2014	Plan 2015
29	Aktivierbare Zuwendungen						
30	sonstige Investitionstätigkeit			-2.000,00			
31	= Summe d. Ausz. für Investitionstätigkeit			-2.000,00			
32	Saldo aus Investitionstätigkeit (S. Einz. abz. S. Ausz. aus lfd. Inv.-tät.)			-2.000,00			
33	Finanzmittel-Überschuss/-Fehlbetrag (Summe 18 und 32)	-37.138,58	-43.100,00	-45.900,00	-44.400,00	-44.900,00	-45.400,00
	Ein-, Auszahlungen aus Finanzierungstätigkeit						
34	Einz.; Aufn. v. Kred. u. inneren Darl.						
35	Ausz.; Tilg. v. Kred. u. Rückz. v. inn. Darl.						
36	Saldo aus Finanzierungstätigkeit						
37	Finanzmittelveränderung (Summe 33 und 36)	-37.138,58	-43.100,00	-45.900,00	-44.400,00	-44.900,00	-45.400,00

Haushalt 2012

Investitionen 12.2.03 Personenstandswesen

Samtgemeinde Nenndorf

Nr. Bezeichnung	Jahres- ergebnis 2010	Ansatz 2011	Ansatz 2012	Finanzplan 2013	Finanzplan 2014	Finanzplan 2015	
Oberhalb der festgelegten Wertgrenze							
00.12.073 Softwarelizenzen Standesamt 3000 30. sonstige Investitionstätigkeit			-2.000,00 -2.000,00				
Summe			-2.000,00				

Haushalt 2012

Haushalt 2012

Produktbeschreibung 12.6.01 Brandschutz		
Samtgemeinde Nenndorf		
Produktbereich	12.	Sicherheit und Ordnung
Produktgruppe	12.6	Brandschutz
Produkt	12.6.01	Brandschutz
Kurzbeschreibung		
Bau, Betrieb und Unterhaltung der Feuerwehrgerätehäuser. Beschaffung und Unterhaltung Feuerwehrfahrzeuge und Geräte. Ausrüstung der Angehörigen der freiwilligen Feuerwehr. Abrechnung der kostenpflichtigen Einsätze. Jugend- und Kinderfeuerwehren.		
Rechtsgrundlage		
Pflichtaufgabe, Nds. Brandschutzgesetz, Satzungen		
Zielgruppen		
Bevölkerung der Samtgemeinde Nenndorf		
Leistungen		
Feuerwehrwesen Jugend- und Kinderfeuerwehren Bau, Betrieb, Unterhaltung und Einrichtung der Feuerwehrgerätehäuser		

Haushalt 2012

Teilergebnis 12.6.01 Brandschutz

Samtgemeinde Nenndorf

Nr.	Bezeichnung	Ergebnis 2010	Ansatz 2011	Ansatz 2012	Plan 2013	Plan 2014	Plan 2015
	Ordentliche Erträge						
01	Steuern und ähnliche Abgaben						
02	Zuwendungen und allgemeine Umlagen (außer für Investitionstätigkeit)	-18.353,25	-15.000,00	-15.000,00	-15.000,00	-15.000,00	-15.000,00
03	Auflösungserträge aus Sonderposten						
04	sonstige Transfererträge						
05	öffentlich-rechtliche Entgelte (außer Beitr. u. ähnl. Entg. für Inv.-tätigkeit)	-14.059,99	-4.000,00	-4.000,00	-4.000,00	-4.000,00	-4.000,00
06	privatrechtliche Entgelte	-24.654,44	-25.300,00	-25.300,00	-25.300,00	-25.300,00	-25.300,00
07	Kostenerstattungen und Kostenumlagen						
08	Zinsen und ähnliche Finanzerträge						
09	aktivierte Eigenleistungen						
10	Bestandsveränderungen						
11	sonstige ordentliche Erträge						
12	= Summe ordentliche Erträge	-57.067,68	-44.300,00	-44.300,00	-44.300,00	-44.300,00	-44.300,00
	Ordentliche Aufwendungen						
13	Aufwendungen für aktives Personal	13.943,14	14.000,00	14.900,00	15.100,00	15.300,00	15.500,00
14	Aufwendungen für Versorgung						
15	Aufwendungen für Sach- und Dienstleistungen	145.587,41	191.200,00	190.100,00	155.800,00	156.800,00	157.900,00
16	Abschreibungen		18.200,00	66.700,00	66.700,00	66.700,00	66.700,00
17	Zinsen und ähnliche Aufwendungen						
18	Transferaufwendungen	6.129,73	5.300,00	6.200,00	6.200,00	6.200,00	6.200,00
19	sonstige ordentliche Aufwendungen	63.536,19	60.500,00	65.000,00	65.000,00	65.000,00	65.000,00
20	= Summe ordentliche Aufwendungen	229.196,47	289.200,00	342.900,00	308.800,00	310.000,00	311.300,00
21	ordentliches Ergebnis (ordentliche Erträge abzüglich ordentliche Aufwendungen)	172.128,79	244.900,00	298.600,00	264.500,00	265.700,00	267.000,00
22	außerordentliche Erträge						
23	außerordentliche Aufwendungen						
24	außerordentliches Ergebnis (außerord. Erträge abzüglich außerord. Aufwendungen)						
25	Jahresergebnis (Saldo aus dem ordentlichen und dem außerordentlichen Ergebnis)	172.128,79	244.900,00	298.600,00	264.500,00	265.700,00	267.000,00
26	Erträge aus internen Leistungsbeziehungen						
27	Aufwendungen aus internen Leistungsbeziehungen	2.110,45	3.300,00	2.700,00	2.700,00	2.700,00	2.700,00
28	Saldo aus internen Leistungsbeziehungen	2.110,45	3.300,00	2.700,00	2.700,00	2.700,00	2.700,00
29	Ergebnis unt. Berücks. d. int. Leistungsbeziehungen	174.239,24	248.200,00	301.300,00	267.200,00	268.400,00	269.700,00

Haushalt 2012

Teilfinanzergebnis 12.6.01 Brandschutz

Samtgemeinde Nenndorf

Nr.	Bezeichnung	Ergebnis 2010	Ansatz 2011	Ansatz 2012	Plan 2013	Plan 2014	Plan 2015
	Einzahlungen aus laufender Verwaltungstätigkeit						
01	Steuern und ähnliche Abgaben						
02	Zuwendungen und allgemeine Umlagen (außer für Investitionstätigkeit)	18.353,25	15.000,00	15.000,00	15.000,00	15.000,00	15.000,00
03	sonstige Transfereinzahlungen						
04	öffentlich-rechtliche Entgelte (außer Beitr. u. ähnl. Entg. für Inv.-tätigkeit)	12.639,99	4.000,00	4.000,00	4.000,00	4.000,00	4.000,00
05	privatrechtliche Entgelte (außer für Investitionstätigkeit)	24.654,44	25.300,00	25.300,00	25.300,00	25.300,00	25.300,00
06	Kostenerstattungen und Kostenumlagen (außer für Investitionstätigkeit)						
07	Zinsen und ähnliche Einzahlungen						
08	Einz. a. d. Veräußerung geringwert. VermGG						
09	sonstige haushaltswirksame Einzahlungen						
10	= Summe d. Einz. aus lfd. Verwaltungstätigkeit	55.647,68	44.300,00	44.300,00	44.300,00	44.300,00	44.300,00
	Auszahlungen aus laufender Verwaltungstätigkeit						
11	Auszahlungen für aktives Personal	-13.957,52	-14.000,00	-14.900,00	-15.100,00	-15.300,00	-15.500,00
12	Auszahlungen für Versorgung						
13	Auszahlungen für Sach- und Dienstleis- tungen	-145.587,41	-191.200,00	-190.100,00	-155.800,00	-156.800,00	-157.900,00
14	Zinsen und ähnliche Auszahlungen						
15	Transferauszahlungen (außer für Investitionstätigkeit)	-6.129,73	-5.300,00	-6.200,00	-6.200,00	-6.200,00	-6.200,00
16	sonstige haushaltswirksame Auszahlungen	-63.611,19	-60.500,00	-65.000,00	-65.000,00	-65.000,00	-65.000,00
17	= Summe d. Ausz. aus lfd. Verwaltungstätigkeit	-229.285,85	-271.000,00	-276.200,00	-242.100,00	-243.300,00	-244.600,00
18	Saldo aus lfd. Verwaltungstätigkeit (S. Einz. abz. S. Ausz. aus lfd. Verw.tät.)	-173.638,17	-226.700,00	-231.900,00	-197.800,00	-199.000,00	-200.300,00
	Einzahlungen für Investitionstätigkeit						
19	Zuwendungen für Investitionstätigkeit	3.000,00	20.000,00	20.000,00			
20	Beiträge u.ä. Entgelte für Investitionstätigk.						
21	Veräußerung von Sachvermögen						
22	Veräußerung von Finanzvermögensanlagen						
23	sonstige Investitionstätigkeit						
24	= Summe d. Einz. für Investitionstä- tigkeit	3.000,00	20.000,00	20.000,00			
	Auszahlungen für Investitionstätigkeit						
25	Erwerb von Grundstücken und Gebäu- den						
26	Baumaßnahmen	-31.396,07	-48.100,00	-90.000,00			
27	Erwerb von beweglichem Sachvermögen	-29.654,13	-131.300,00	-87.600,00			
28	Erwerb von Finanzvermögensanlagen						

Haushalt 2012

Teilfinanzergebnis 12.6.01 Brandschutz

Samtgemeinde Nenndorf

Nr.	Bezeichnung	Ergebnis 2010	Ansatz 2011	Ansatz 2012	Plan 2013	Plan 2014	Plan 2015
29	Aktivierbare Zuwendungen	-1.500,00					
30	sonstige Investitionstätigkeit						
31	= Summe d. Ausz. für Investitionstätigkeit	-62.550,20	-179.400,00	-177.600,00			
32	Saldo aus Investitionstätigkeit (S. Einz. abz. S. Ausz. aus lfd. Inv.-tät.)	-59.550,20	-159.400,00	-157.600,00			
33	Finanzmittel-Überschuss/-Fehlbetrag (Summe 18 und 32)	-233.188,37	-386.100,00	-389.500,00	-197.800,00	-199.000,00	-200.300,00
	Ein-, Auszahlungen aus Finanzierungstätigkeit						
34	Einz.; Aufn. v. Kred. u. inneren Darl.						
35	Ausz.; Tilg. v. Kred. u. Rückz. v. inn. Darl.						
36	Saldo aus Finanzierungstätigkeit						
37	Finanzmittelveränderung (Summe 33 und 36)	-233.188,37	-386.100,00	-389.500,00	-197.800,00	-199.000,00	-200.300,00

Haushalt 2012

Investitionen 12.6.01 Brandschutz							
Samtgemeinde Nenndorf							
Nr. Bezeichnung	Jahres- ergebnis 2010	Ansatz 2011	Ansatz 2012	Finanzplan 2013	Finanzplan 2014	Finanzplan 2015	
Oberhalb der festgelegten Wertgrenze							
00.10.071 Stromerzeuger 1,6 KVA 2700 27. Erwerb von beweglichem Sachvermögen	-1.519,56 -1.519,56						
00.10.075 2 Atemschutzgeräte komplett 2700 27. Erwerb von beweglichem Sachvermögen	-3.880,64 -3.880,64						
00.10.082 Reifen f. DLK FF Bad Nenndorf 2700 27. Erwerb von beweglichem Sachvermögen	-2.388,93 -2.388,93						
00.10.084 Ersatzbesch. TS 8/8 FF Riehe 2700 27. Erwerb von beweglichem Sachvermögen	-11.067,24 -11.067,24						
00.10.085 Invest.Zusch. Zelt Jugendfeuerw. Hohnhorst 2900 29. Aktivierbare Zuwendungen	-1.500,00 -1.500,00						
00.10.090 Container FF Bad Nenndorf 2700 27. Erwerb von beweglichem Sachvermögen	-714,00 -714,00						
00.10.091 Fertiggarage FF Riepen 2600 26. Baumaßnahmen	-4.140,00 -4.140,00						
00.10.092 Umbaumaßnahmen FF Waltringhausen 2600 26. Baumaßnahmen	-22.890,59 -22.890,59						
00.10.096 TSF-W Feuerwehr Waltringhausen 1901 19. Zuwendungen für Investitionstätigkeit	3.000,00 3.000,00						
00.10.HR01 Bauliche Anlagen - Feuerwehrgerätehäuser 2600 26. Baumaßnahmen	-4.365,48 -4.365,48						
00.11.074 Umbaumaßnahmen FW-Haus Waltringhausen 2600 26. Baumaßnahmen		-25.000,00 -25.000,00	-15.000,00 -15.000,00				
00.11.075 Planungsleist. Dämmung Decke FWH B.N. 2600 26. Baumaßnahmen		-700,00 -700,00					
00.11.076 Dämmung Decke FWH Riepen 2600 26. Baumaßnahmen		-700,00 -700,00	-3.500,00 -3.500,00				
00.11.077 Dämmung Decke FWH Haste 2600 26. Baumaßnahmen		-700,00 -700,00	-8.500,00 -8.500,00				
00.11.079 Tauchpumpe 2700 27. Erwerb von beweglichem Sachvermögen		-1.400,00 -1.400,00					
00.11.080 Atemschutzgerät 2700 27. Erwerb von beweglichem Sachvermögen		-2.600,00 -2.600,00					
00.11.081 Smart Board - FW Bad Nenndorf 2700 27. Erwerb von beweglichem Sachvermögen		-4.500,00 -4.500,00					
00.11.083 Schmutzwasser- pumpe - FW Bad Nenndorf 2700 27. Erwerb von beweglichem Sachvermögen		-3.300,00 -3.300,00					
00.11.084 Rettungssäge - FW Bad Nenndorf 2700 27. Erwerb von beweglichem Sachvermögen		-2.700,00 -2.700,00					
00.11.085 Bundesparcour für Jugendfeu- erwehr B.N. 2700 27. Erwerb von beweglichem Sachvermögen		-1.500,00 -1.500,00					
00.11.086 Tische f. Unterrichtsraum - FW Riehe 2700 27. Erwerb von beweglichem Sachvermögen		-1.900,00 -1.900,00					

Haushalt 2012

Investitionen 12.6.01 Brandschutz							
Samtgemeinde Nenndorf							
Nr. Bezeichnung	Jahres- ergebnis 2010	Ansatz 2011	Ansatz 2012	Finanzplan 2013	Finanzplan 2014	Finanzplan 2015	
Oberhalb der festgelegten Wertgrenze							
00.11.087 Tragkraftspritze TS 8/8 - FW Riehe 2700 27. Erwerb von beweglichem Sachvermögen		-13.500,00 -13.500,00					
00.11.088 Stromerzeuger FW Helsingh./Kreuzriehe 2700 27. Erwerb von beweglichem Sachvermögen		-4.500,00 -4.500,00					
00.11.090 Zelt für Jugendfeuerwehr Waltringhausen 2700 27. Erwerb von beweglichem Sachvermögen		-2.000,00 -2.000,00					
00.11.091 Gerätewagen - FW Horsten 1901 19. Zuwendungen für Investitionstätigkeit 2700 27. Erwerb von beweglichem Sachvermögen		-45.000,00 20.000,00 -65.000,00	20.000,00 20.000,00				
00.11.095 Fertiggarage für die Jugendfeuerwehren der Sg 2600 26. Baumaßnahmen		-6.000,00 -6.000,00					
00.11.096 Planungskosten für Neubau Gerätehaus Bad Nenndorf 2600 26. Baumaßnahmen		-15.000,00 -15.000,00					
00.11.097 12-m-Container - Feuerwehr Bad Nenndorf 2700 27. Erwerb von beweglichem Sachvermögen		-6.000,00 -6.000,00					
00.12.074 Sprungpolster FW Bad Nenndorf 2700 27. Erwerb von beweglichem Sachvermögen			-7.600,00 -7.600,00				
00.12.076 Schmutzwasser- pumpe FW Bad Nenndorf 2700 27. Erwerb von beweglichem Sachvermögen			-3.300,00 -3.300,00				
00.12.078 Tragkraftspritze FW Riepen 2700 27. Erwerb von beweglichem Sachvermögen			-14.000,00 -14.000,00				
00.12.080 Überdruck-/ Hochleistungslüfter FW Waltringhausen 2700 27. Erwerb von beweglichem Sachvermögen			-2.400,00 -2.400,00				
00.12.081 Aggregat FW Haste 2700 27. Erwerb von beweglichem Sachvermögen			-6.600,00 -6.600,00				
00.12.082 Schere FW Haste 2700 27. Erwerb von beweglichem Sachvermögen			-4.300,00 -4.300,00				
00.12.083 Spreizer FW Haste 2700 27. Erwerb von beweglichem Sachvermögen			-4.100,00 -4.100,00				
00.12.084 Sonderposten Inventar Feuerwehren 2700 27. Erwerb von beweglichem Sachvermögen			-45.300,00 -45.300,00				
00.12.121 Sanierung Toilettenanl. Feuerw.Haus Rehren 2600 26. Baumaßnahmen			-17.000,00 -17.000,00				
00.12.122 Planungskosten Feuerw.- Gerätehaus Bad Nenndorf 2600 26. Baumaßnahmen			-40.000,00 -40.000,00				
00.12.131 Garage Feuerwehr Hohnhorst 2600 26. Baumaßnahmen			-6.000,00 -6.000,00				
Summe	-49.466,44	-137.000,00	-157.600,00				
Unterhalb der festgelegten Wertgrenze	-10.083,76	-22.400,00					

Haushalt 2012

Produktbeschreibung 21.1.01 Grundschule Bad Nenndorf		
Samtgemeinde Nenndorf		
Produktbereich	21.	Schulträgeraufgaben
Produktgruppe	21.1	Grundschulen
Produkt	21.1.01	Grundschule Bad Nenndorf
Kurzbeschreibung		
Bau, Betrieb, Unterhaltung und Einrichtung der Grundschule Bad Nenndorf. Verwaltungstätigkeiten im Aufgabenbereich des Schulträgers. Beschäftigung von Schulsekretärin und Hausmeister.		
Rechtsgrundlage		
NSchG, Pflichtaufgabe, Ratsbeschluss		
Zielgruppen		
Schüler/innen Erziehungsberechtigte Schulbedienstete Lehrerkollegium		
Leistungen		
Bau, Betrieb, Unterhaltung und Einrichtung		

Haushalt 2012

Teilergebnis 21.1.01 Grundschule Bad Nenndorf

Samtgemeinde Nenndorf

Nr.	Bezeichnung	Ergebnis 2010	Ansatz 2011	Ansatz 2012	Plan 2013	Plan 2014	Plan 2015
	Ordentliche Erträge						
01	Steuern und ähnliche Abgaben						
02	Zuwendungen und allgemeine Umlagen (außer für Investitionstätigkeit)	-1.494,64	-1.400,00	-1.400,00	-1.400,00	-1.400,00	-1.400,00
03	Auflösungserträge aus Sonderposten		-500,00	-300,00	-300,00	-300,00	-300,00
04	sonstige Transfererträge						
05	öffentlich-rechtliche Entgelte (außer Beitr. u. ähnl. Entg. für Inv.-tätigkeit)						
06	privatrechtliche Entgelte		-100,00	-100,00	-100,00	-100,00	-100,00
07	Kostenerstattungen und Kostenumlagen						
08	Zinsen und ähnliche Finanzerträge						
09	aktivierte Eigenleistungen						
10	Bestandsveränderungen						
11	sonstige ordentliche Erträge						
12	= Summe ordentliche Erträge	-1.494,64	-2.000,00	-1.800,00	-1.800,00	-1.800,00	-1.800,00
	Ordentliche Aufwendungen						
13	Aufwendungen für aktives Personal	72.753,46	75.900,00	77.100,00	77.800,00	78.500,00	79.200,00
14	Aufwendungen für Versorgung						
15	Aufwendungen für Sach- und Dienstleistungen	111.384,24	142.900,00	140.300,00	129.900,00	130.300,00	130.700,00
16	Abschreibungen		16.300,00	19.000,00	19.000,00	19.000,00	19.000,00
17	Zinsen und ähnliche Aufwendungen						
18	Transferaufwendungen	1.050,93	2.500,00	2.500,00	2.500,00	2.500,00	2.500,00
19	sonstige ordentliche Aufwendungen	18.869,80	22.400,00	23.400,00	21.000,00	21.000,00	21.000,00
20	= Summe ordentliche Aufwendungen	204.058,43	260.000,00	262.300,00	250.200,00	251.300,00	252.400,00
21	ordentliches Ergebnis (ordentliche Erträge abzüglich ordentliche Aufwendungen)	202.563,79	258.000,00	260.500,00	248.400,00	249.500,00	250.600,00
22	außerordentliche Erträge						
23	außerordentliche Aufwendungen						
24	außerordentliches Ergebnis (außerord. Erträge abzüglich außerord. Aufwendungen)						
25	Jahresergebnis (Saldo aus dem ordentlichen und dem außerordentlichen Ergebnis)	202.563,79	258.000,00	260.500,00	248.400,00	249.500,00	250.600,00
26	Erträge aus internen Leistungsbeziehungen						
27	Aufwendungen aus internen Leistungsbeziehungen	4.015,70	6.600,00	4.400,00	4.400,00	4.400,00	4.400,00
28	Saldo aus internen Leistungsbeziehungen	4.015,70	6.600,00	4.400,00	4.400,00	4.400,00	4.400,00
29	Ergebnis unt. Berücks. d. int. Leistungsbeziehungen	206.579,49	264.600,00	264.900,00	252.800,00	253.900,00	255.000,00

Haushalt 2012

Teilfinanzergebnis 21.1.01 Grundschule Bad Nenndorf

Samtgemeinde Nenndorf

Nr.	Bezeichnung	Ergebnis 2010	Ansatz 2011	Ansatz 2012	Plan 2013	Plan 2014	Plan 2015
	Einzahlungen aus laufender Verwaltungstätigkeit						
01	Steuern und ähnliche Abgaben						
02	Zuwendungen und allgemeine Umlagen (außer für Investitionstätigkeit)	1.494,64	1.400,00	1.400,00	1.400,00	1.400,00	1.400,00
03	sonstige Transfereinzahlungen						
04	öffentlich-rechtliche Entgelte (außer Beitr. u. ähnl. Entg. für Inv.-tätigkeit)						
05	privatrechtliche Entgelte (außer für Investitionstätigkeit)		100,00	100,00	100,00	100,00	100,00
06	Kostenerstattungen und Kostenumlagen (außer für Investitionstätigkeit)						
07	Zinsen und ähnliche Einzahlungen						
08	Einz. a. d. Veräußerung geringwert. VermGG						
09	sonstige haushaltswirksame Einzahlungen						
10	= Summe d. Einz. aus lfd. Verwaltungstätigkeit	1.494,64	1.500,00	1.500,00	1.500,00	1.500,00	1.500,00
	Auszahlungen aus laufender Verwaltungstätigkeit						
11	Auszahlungen für aktives Personal	-72.755,81	-75.900,00	-77.100,00	-77.800,00	-78.500,00	-79.200,00
12	Auszahlungen für Versorgung						
13	Auszahlungen für Sach- und Dienstleis- tungen	-111.309,24	-142.900,00	-140.300,00	-129.900,00	-130.300,00	-130.700,00
14	Zinsen und ähnliche Auszahlungen						
15	Transferauszahlungen (außer für Investitionstätigkeit)	-1.050,93	-2.500,00	-2.500,00	-2.500,00	-2.500,00	-2.500,00
16	sonstige haushaltswirksame Auszahlungen	-18.869,80	-22.400,00	-23.400,00	-21.000,00	-21.000,00	-21.000,00
17	= Summe d. Ausz. aus lfd. Verwaltungstätigkeit	-203.985,78	-243.700,00	-243.300,00	-231.200,00	-232.300,00	-233.400,00
18	Saldo aus lfd. Verwaltungstätigkeit (S. Einz. abz. S. Ausz. aus lfd. Verw.tät.)	-202.491,14	-242.200,00	-241.800,00	-229.700,00	-230.800,00	-231.900,00
	Einzahlungen für Investitionstätigkeit						
19	Zuwendungen für Investitionstätigkeit	258.034,44	21.500,00	11.500,00	11.500,00		
20	Beiträge u.ä. Entgelte für Investitionstätigk.						
21	Veräußerung von Sachvermögen						
22	Veräußerung von Finanzvermögensanlagen						
23	sonstige Investitionstätigkeit						
24	= Summe d. Einz. für Investitionstä- tigkeit	258.034,44	21.500,00	11.500,00	11.500,00		
	Auszahlungen für Investitionstätigkeit						
25	Erwerb von Grundstücken und Gebäu- den						
26	Baumaßnahmen	-198.726,92	-48.000,00				
27	Erwerb von beweglichem Sachvermögen	-41.033,44	-26.000,00	-26.800,00	-26.800,00	-26.800,00	-3.800,00
28	Erwerb von Finanzvermögensanlagen						

Haushalt 2012

Teilfinanzergebnis 21.1.01 Grundschule Bad Nenndorf

Samtgemeinde Nenndorf

Nr.	Bezeichnung	Ergebnis 2010	Ansatz 2011	Ansatz 2012	Plan 2013	Plan 2014	Plan 2015
29	Aktivierbare Zuwendungen						
30	sonstige Investitionstätigkeit	-425,71					
31	= Summe d. Ausz. für Investitionstätigkeit	-240.186,07	-74.000,00	-26.800,00	-26.800,00	-26.800,00	-3.800,00
32	Saldo aus Investitionstätigkeit (S. Einz. abz. S. Ausz. aus lfd. Inv.-tät.)	17.848,37	-52.500,00	-15.300,00	-15.300,00	-26.800,00	-3.800,00
33	Finanzmittel-Überschuss/-Fehlbetrag (Summe 18 und 32)	-184.642,77	-294.700,00	-257.100,00	-245.000,00	-257.600,00	-235.700,00
	Ein-, Auszahlungen aus Finanzierungstätigkeit						
34	Einz.; Aufn. v. Kred. u. inneren Darl.						
35	Ausz.; Tilg. v. Kred. u. Rückz. v. inn. Darl.						
36	Saldo aus Finanzierungstätigkeit						
37	Finanzmittelveränderung (Summe 33 und 36)	-184.642,77	-294.700,00	-257.100,00	-245.000,00	-257.600,00	-235.700,00

Haushalt 2012

Investitionen 21.1.01 Grundschule Bad Nenndorf							
Samtgemeinde Nenndorf							
Nr. Bezeichnung	Jahres- ergebnis 2010	Ansatz 2011	Ansatz 2012	Finanzplan 2013	Finanzplan 2014	Finanzplan 2015	
00.10.HR06 Baumaßnahmen Grundschule Bad Nenndorf	-6.174,98						
2600 26. Baumaßnahmen	-6.174,98						
Oberhalb der festgelegten Wertgrenze							
00.10.017 Ansch. ergonom. Mobiliar Berlin-Schule	-1.891,50						
1901 19. Zuwendungen für Investitionstätigkeit	5.445,44						
2700 27. Erwerb von beweglichem Sachvermögen	-7.336,94						
00.10.018 Sonderposten Inventar Berlin-Schule	-3.267,55						
2700 27. Erwerb von beweglichem Sachvermögen	-3.267,55						
00.10.019 Einbau Alarmierungsanlage Berlin-Schule	-16.960,35						
2700 27. Erwerb von beweglichem Sachvermögen	-16.960,35						
00.10.087 Baumaßnahmen Konj.-Paket II (Planungsko.)	-27.141,18						
1901 19. Zuwendungen für Investitionstätigkeit	19.000,00						
2600 26. Baumaßnahmen	-27.141,18						
00.10.094 Baumaßnahmen GS Bad Nenndorf	-47.458,85						
2600 26. Baumaßnahmen	-47.458,85						
00.10.095 Baumaßnahmen Konj.-Paket II - Pauschale	233.589,00						
1901 19. Zuwendungen für Investitionstätigkeit	233.589,00						
00.10.HR03 Medienausstattung Konjunkturpaket II	-13.468,60						
2700 27. Erwerb von beweglichem Sachvermögen	-13.468,60						
00.10.HR07 Baumaßnahmen (Konj.-Paket II)	-117.951,91						
2600 26. Baumaßnahmen	-117.951,91						
00.11.006 Ansch. ergonom. Mobiliar Berlin-Schule		-11.000,00					
1901 19. Zuwendungen für Investitionstätigkeit		11.000,00					
2700 27. Erwerb von beweglichem Sachvermögen		-22.000,00					
00.11.094 Sonnenschutzmaßnahmen		-48.000,00					
2600 26. Baumaßnahmen		-48.000,00					
00.11.101 Zuwendung Medienausstattung GS Bad Nenndorf		10.500,00					
1901 19. Zuwendungen für Investitionstätigkeit		10.500,00					
00.12.026 Ansch. ergonom. Mobiliar Berlin-Schule			-11.500,00				
1901 19. Zuwendungen für Investitionstätigkeit			11.500,00				
2700 27. Erwerb von beweglichem Sachvermögen			-23.000,00				
00.12.027 Sonderposten Inventar Berlin-Schule			-3.800,00				
2700 27. Erwerb von beweglichem Sachvermögen			-3.800,00				
00.13.022 Anschl. ergonom. Mobiliar Berlin-Schule				-11.500,00			
1901 19. Zuwendungen für Investitionstätigkeit				11.500,00			
2700 27. Erwerb von beweglichem Sachvermögen				-23.000,00			
00.13.023 Sonderposten Inventar Berlin-Schule				-3.800,00			
2700 27. Erwerb von beweglichem Sachvermögen				-3.800,00			

Haushalt 2012

Investitionen 21.1.01 Grundschule Bad Nenndorf

Samtgemeinde Nenndorf

Nr. Bezeichnung	Jahres- ergebnis 2010	Ansatz 2011	Ansatz 2012	Finanzplan 2013	Finanzplan 2014	Finanzplan 2015	
00.14.018 Ansch. ergonom. Mobiliar Berlin-Schule 2700 27. Erwerb von beweglichem Sachvermögen					-23.000,00		
					-23.000,00		
00.14.019 Sonderposten Inventar Berlin- Schule 2700 27. Erwerb von beweglichem Sachvermögen					-3.800,00		
					-3.800,00		
00.15.001 Sonderposten Inventar Berlin- Schule 2700 27. Erwerb von beweglichem Sachvermögen						-3.800,00	
						-3.800,00	
Summe	5.449,06	-48.500,00	-15.300,00	-15.300,00	-26.800,00	-3.800,00	
Unterhalb der festgelegten Wertgrenze	-425,71	-4.000,00					

Haushalt 2012

Produktbeschreibung 21.1.02 Grundschule Haste		
Samtgemeinde Nenndorf		
Produktbereich	21.	Schulträgeraufgaben
Produktgruppe	21.1	Grundschulen
Produkt	21.1.02	Grundschule Haste
Kurzbeschreibung		
Bau, Betrieb, Unterhaltung und Einrichtung der Grundschule Haste. Verwaltungstätigkeiten im Aufgabenbereich des Schulträgers. Beschäftigung von Schulsekretärin und Hausmeister.		
Rechtsgrundlage		
NSchG, Pflichtaufgabe, Ratsbeschluss		
Zielgruppen		
Schüler/innen Erziehungsberechtigte Schulbedienstete Lehrerkollegium		
Leistungen		
Bau, Betrieb, Unterhaltung und Einrichtung		

Haushalt 2012

Teilergebnis 21.1.02 Grundschule Haste

Samtgemeinde Nenndorf

Nr.	Bezeichnung	Ergebnis 2010	Ansatz 2011	Ansatz 2012	Plan 2013	Plan 2014	Plan 2015
	Ordentliche Erträge						
01	Steuern und ähnliche Abgaben						
02	Zuwendungen und allgemeine Umlagen (außer für Investitionstätigkeit)	-1.138,36	-1.100,00	-1.100,00	-1.100,00	-1.100,00	-1.100,00
03	Auflösungserträge aus Sonderposten						
04	sonstige Transfererträge						
05	öffentlich-rechtliche Entgelte (außer Beitr. u. ähnl. Entg. für Inv.-tätigkeit)						
06	privatrechtliche Entgelte	-3.948,49	-4.000,00	-4.000,00	-4.000,00	-4.000,00	-4.000,00
07	Kostenerstattungen und Kostenumlagen						
08	Zinsen und ähnliche Finanzerträge						
09	aktivierte Eigenleistungen						
10	Bestandsveränderungen						
11	sonstige ordentliche Erträge						
12	= Summe ordentliche Erträge	-5.086,85	-5.100,00	-5.100,00	-5.100,00	-5.100,00	-5.100,00
	Ordentliche Aufwendungen						
13	Aufwendungen für aktives Personal	73.193,94	63.600,00	64.800,00	65.400,00	66.000,00	66.600,00
14	Aufwendungen für Versorgung						
15	Aufwendungen für Sach- und Dienstleis- tungen	104.804,68	126.800,00	111.900,00	97.200,00	97.600,00	98.000,00
16	Abschreibungen		16.900,00	20.100,00	20.100,00	20.100,00	20.100,00
17	Zinsen und ähnliche Aufwendungen						
18	Transferaufwendungen	372,00	2.500,00	2.500,00	2.500,00	2.500,00	2.500,00
19	sonstige ordentliche Aufwendungen	14.203,35	15.000,00	15.600,00	14.500,00	14.500,00	14.500,00
20	= Summe ordentliche Aufwendungen	192.573,97	224.800,00	214.900,00	199.700,00	200.700,00	201.700,00
21	ordentliches Ergebnis (ordentliche Erträge abzüglich ordentliche Auf- wendungen)	187.487,12	219.700,00	209.800,00	194.600,00	195.600,00	196.600,00
22	außerordentliche Erträge						
23	außerordentliche Aufwendungen						
24	außerordentliches Ergebnis (außerord. Erträge abzüglich außerord. Aufwendungen)						
25	Jahresergebnis (Saldo aus dem ordentlichen und dem außerordentli- chen Ergebnis)	187.487,12	219.700,00	209.800,00	194.600,00	195.600,00	196.600,00
26	Erträge aus internen Leistungsbezie- hungen						
27	Aufwendungen aus internen Leistungs- beziehungen	3.548,06	6.300,00	5.500,00	5.500,00	5.500,00	5.500,00
28	Saldo aus internen Leistungsbeziehun- gen	3.548,06	6.300,00	5.500,00	5.500,00	5.500,00	5.500,00
29	Ergebnis unt. Berücks. d. int. Leistungsbeziehungen	191.035,18	226.000,00	215.300,00	200.100,00	201.100,00	202.100,00

Haushalt 2012

Teilfinanzergebnis 21.1.02 Grundschule Haste

Samtgemeinde Nenndorf

Nr.	Bezeichnung	Ergebnis 2010	Ansatz 2011	Ansatz 2012	Plan 2013	Plan 2014	Plan 2015
	Einzahlungen aus laufender Verwaltungstätigkeit						
01	Steuern und ähnliche Abgaben						
02	Zuwendungen und allgemeine Umlagen (außer für Investitionstätigkeit)	1.138,36	1.100,00	1.100,00	1.100,00	1.100,00	1.100,00
03	sonstige Transfereinzahlungen						
04	öffentlich-rechtliche Entgelte (außer Beitr. u. ähnl. Entg. für Inv.-tätigkeit)						
05	privatrechtliche Entgelte (außer für Investitionstätigkeit)	3.948,49	4.000,00	4.000,00	4.000,00	4.000,00	4.000,00
06	Kostenerstattungen und Kostenumlagen (außer für Investitionstätigkeit)						
07	Zinsen und ähnliche Einzahlungen						
08	Einz. a. d. Veräußerung geringwert. VermGG						
09	sonstige haushaltswirksame Einzahlungen						
10	= Summe d. Einz. aus lfd. Verwaltungstätigkeit	5.086,85	5.100,00	5.100,00	5.100,00	5.100,00	5.100,00
	Auszahlungen aus laufender Verwaltungstätigkeit						
11	Auszahlungen für aktives Personal	-73.197,35	-63.600,00	-64.800,00	-65.400,00	-66.000,00	-66.600,00
12	Auszahlungen für Versorgung						
13	Auszahlungen für Sach- und Dienstleis- tungen	-104.804,68	-126.800,00	-111.900,00	-97.200,00	-97.600,00	-98.000,00
14	Zinsen und ähnliche Auszahlungen						
15	Transferauszahlungen (außer für Investitionstätigkeit)	-372,00	-2.500,00	-2.500,00	-2.500,00	-2.500,00	-2.500,00
16	sonstige haushaltswirksame Auszahlungen	-14.203,35	-15.000,00	-15.600,00	-14.500,00	-14.500,00	-14.500,00
17	= Summe d. Ausz. aus lfd. Verwaltungstätigkeit	-192.577,38	-207.900,00	-194.800,00	-179.600,00	-180.600,00	-181.600,00
18	Saldo aus lfd. Verwaltungstätigkeit (S. Einz. abz. S. Ausz. aus lfd. Verw.tät.)	-187.490,53	-202.800,00	-189.700,00	-174.500,00	-175.500,00	-176.500,00
	Einzahlungen für Investitionstätigkeit						
19	Zuwendungen für Investitionstätigkeit	28.000,00	10.000,00				
20	Beiträge u.ä. Entgelte für Investitionstätigk.						
21	Veräußerung von Sachvermögen						
22	Veräußerung von Finanzvermögensanlagen						
23	sonstige Investitionstätigkeit						
24	= Summe d. Einz. für Investitionstä- tigkeit	28.000,00	10.000,00				
	Auszahlungen für Investitionstätigkeit						
25	Erwerb von Grundstücken und Gebäu- den						
26	Baumaßnahmen	-41.894,26	-39.500,00	-108.000,00			
27	Erwerb von beweglichem Sachvermögen	-9.674,54	-3.000,00	-4.300,00	-3.000,00	-3.000,00	-3.000,00
28	Erwerb von Finanzvermögensanlagen						

Haushalt 2012

Teilfinanzergebnis 21.1.02 Grundschule Haste

Samtgemeinde Nenndorf

Nr.	Bezeichnung	Ergebnis 2010	Ansatz 2011	Ansatz 2012	Plan 2013	Plan 2014	Plan 2015
29	Aktivierbare Zuwendungen						
30	sonstige Investitionstätigkeit						
31	= Summe d. Ausz. für Investitionstätigkeit	-51.568,80	-42.500,00	-112.300,00	-3.000,00	-3.000,00	-3.000,00
32	Saldo aus Investitionstätigkeit (S. Einz. abz. S. Ausz. aus lfd. Inv.-tät.)	-23.568,80	-32.500,00	-112.300,00	-3.000,00	-3.000,00	-3.000,00
33	Finanzmittel-Überschuss/-Fehlbetrag (Summe 18 und 32)	-211.059,33	-235.300,00	-302.000,00	-177.500,00	-178.500,00	-179.500,00
	Ein-, Auszahlungen aus Finanzierungstätigkeit						
34	Einz.; Aufn. v. Kred. u. inneren Darl.						
35	Ausz.; Tilg. v. Kred. u. Rückz. v. inn. Darl.						
36	Saldo aus Finanzierungstätigkeit						
37	Finanzmittelveränderung (Summe 33 und 36)	-211.059,33	-235.300,00	-302.000,00	-177.500,00	-178.500,00	-179.500,00

Haushalt 2012

Investitionen 21.1.02 Grundschule Haste

Samtgemeinde Nenndorf

Nr. Bezeichnung	Jahres- ergebnis 2010	Ansatz 2011	Ansatz 2012	Finanzplan 2013	Finanzplan 2014	Finanzplan 2015	
Oberhalb der festgelegten Wertgrenze							
00.10.021 Sonderposten Inventar Grundschule Haste	-9.674,54						
2700 27. Erwerb von beweglichem Sachvermögen	-9.674,54						
00.10.088 Baumaßnahmen Konj.-Paket II (Planungsko.)	-13.894,26						
1901 19. Zuwendungen für Investitionstätigkeit	28.000,00						
2600 26. Baumaßnahmen	-41.894,26						
00.11.057 Verstärkung Flachdach GS Haste		-30.000,00	-30.000,00				
2600 26. Baumaßnahmen		-30.000,00	-30.000,00				
00.11.058 Dämmung oberste Geschossdecke		-5.000,00	-68.000,00				
2600 26. Baumaßnahmen		-5.000,00	-68.000,00				
00.11.100 Erhöhung Elt-Anschlusswerte 2600 26. Baumaßnahmen		-4.500,00	-4.500,00				
00.11.102 Zuwendung Medienausstattung GS Haste		10.000,00					
1901 19. Zuwendungen für Investitionstätigkeit		10.000,00					
00.12.028 Sonderposten Inventar Grundschule Haste			-3.000,00				
2700 27. Erwerb von beweglichem Sachvermögen			-3.000,00				
00.12.119 Ersatzbesch. Doppelschaukel 2700 27. Erwerb von beweglichem Sachvermögen			-1.300,00				
2700 27. Erwerb von beweglichem Sachvermögen			-1.300,00				
00.12.123 Akustische Sanierung 1 Klas- senraum GS Haste			-10.000,00				
2600 26. Baumaßnahmen			-10.000,00				
00.13.024 Sonderposten Inventar Grundschule Haste				-3.000,00			
2700 27. Erwerb von beweglichem Sachvermögen				-3.000,00			
00.14.020 Sonderposten Inventar Grundschule Haste					-3.000,00		
2700 27. Erwerb von beweglichem Sachvermögen					-3.000,00		
00.15.002 Sonderposten Inventar Grundschule Haste						-3.000,00	
2700 27. Erwerb von beweglichem Sachvermögen						-3.000,00	
Summe	-23.568,80	-29.500,00	-112.300,00	-3.000,00	-3.000,00	-3.000,00	
Unterhalb der festgelegten Wertgrenze							
		-3.000,00					

Haushalt 2012

Haushalt 2012

Produktbeschreibung 24.4.01 Kreisschulbaukasse		
Samtgemeinde Nenndorf		
Produktbereich	24.	Schulträgeraufgaben
Produktgruppe	24.4	Kreisschulbaukasse
Produkt	24.4.01	Kreisschulbaukasse
Kurzbeschreibung		
Zahlung eines Beitrages zur Finanzierung der Kreisschulbaukasse, der sich nach der Anzahl der Schüler/innen des Primarbereichs (Grundschulen) bemisst.		
Rechtsgrundlage		
§ 117 NSchG, Pflichtaufgabe, Kreistagsbeschluss, Ratsbeschluss		
Zielgruppen		
Schüler/innen Erziehungsberechtigte Lehrerkollegium		
Leistungen		

Haushalt 2012

Teilergebnis 24.4.01 Kreisschulbaukasse

Samtgemeinde Nenndorf

Nr.	Bezeichnung	Ergebnis 2010	Ansatz 2011	Ansatz 2012	Plan 2013	Plan 2014	Plan 2015
	Ordentliche Erträge						
01	Steuern und ähnliche Abgaben						
02	Zuwendungen und allgemeine Umlagen (außer für Investitionstätigkeit)						
03	Auflösungserträge aus Sonderposten						
04	sonstige Transfererträge						
05	öffentlich-rechtliche Entgelte (außer Beitr. u. ähnl. Entg. für Inv.-tätigkeit)						
06	privatrechtliche Entgelte						
07	Kostenerstattungen und Kostenumlagen						
08	Zinsen und ähnliche Finanzerträge						
09	aktivierte Eigenleistungen						
10	Bestandsveränderungen						
11	sonstige ordentliche Erträge						
12	= Summe ordentliche Erträge						
	Ordentliche Aufwendungen						
13	Aufwendungen für aktives Personal						
14	Aufwendungen für Versorgung						
15	Aufwendungen für Sach- und Dienstleis- tungen						
16	Abschreibungen						
17	Zinsen und ähnliche Aufwendungen						
18	Transferaufwendungen						
19	sonstige ordentliche Aufwendungen						
20	= Summe ordentliche Aufwendungen						
21	ordentliches Ergebnis (ordentliche Erträge abzüglich ordentliche Auf- wendungen)						
22	außerordentliche Erträge						
23	außerordentliche Aufwendungen						
24	außerordentliches Ergebnis (außerord. Erträge abzüglich außerord. Aufwendungen)						
25	Jahresergebnis (Saldo aus dem ordentlichen und dem außerordentli- chen Ergebnis)						
26	Erträge aus internen Leistungsbezie- hungen						
27	Aufwendungen aus internen Leistungs- beziehungen						
28	Saldo aus internen Leistungsbeziehun- gen						
29	Ergebnis unt. Berücks. d. int. Leistungsbeziehungen						

Haushalt 2012

Teilfinanzergebnis 24.4.01 Kreisschulbaukasse

Samtgemeinde Nenndorf

Nr.	Bezeichnung	Ergebnis 2010	Ansatz 2011	Ansatz 2012	Plan 2013	Plan 2014	Plan 2015
	Einzahlungen aus laufender Verwaltungstätigkeit						
01	Steuern und ähnliche Abgaben						
02	Zuwendungen und allgemeine Umlagen (außer für Investitionstätigkeit)						
03	sonstige Transfereinzahlungen						
04	öffentlich-rechtliche Entgelte (außer Beitr. u. ähnl. Entg. für Inv.-tätigkeit)						
05	privatrechtliche Entgelte (außer für Investitionstätigkeit)						
06	Kostenerstattungen und Kostenumlagen (außer für Investitionstätigkeit)						
07	Zinsen und ähnliche Einzahlungen						
08	Einz. a. d. Veräußerung geringwert. VermGG						
09	sonstige haushaltswirksame Einzahlungen						
10	= Summe d. Einz. aus lfd. Verwaltungstätigkeit						
	Auszahlungen aus laufender Verwaltungstätigkeit						
11	Auszahlungen für aktives Personal						
12	Auszahlungen für Versorgung						
13	Auszahlungen für Sach- und Dienstleis- tungen						
14	Zinsen und ähnliche Auszahlungen						
15	Transferauszahlungen (außer für Investitionstätigkeit)						
16	sonstige haushaltswirksame Auszahlungen						
17	= Summe d. Ausz. aus lfd. Verwaltungstätigkeit						
18	Saldo aus lfd. Verwaltungstätigkeit (S. Einz. abz. S. Ausz. aus lfd. Verw.tät.)						
	Einzahlungen für Investitionstätigkeit						
19	Zuwendungen für Investitionstätigkeit						
20	Beiträge u.ä. Entgelte für Investitionstätigk.						
21	Veräußerung von Sachvermögen						
22	Veräußerung von Finanzvermögensanlagen						
23	sonstige Investitionstätigkeit						
24	= Summe d. Einz. für Investitionstä- tigkeit						
	Auszahlungen für Investitionstätigkeit						
25	Erwerb von Grundstücken und Gebäu- den						
26	Baumaßnahmen						
27	Erwerb von beweglichem Sachvermögen						
28	Erwerb von Finanzvermögensanlagen						

Haushalt 2012

Teilfinanzergebnis 24.4.01 Kreisschulbaukasse

Samtgemeinde Nenndorf

Nr.	Bezeichnung	Ergebnis 2010	Ansatz 2011	Ansatz 2012	Plan 2013	Plan 2014	Plan 2015
29	Aktivierbare Zuwendungen	-21.210,00	-21.500,00	-21.000,00	-21.000,00	-21.000,00	-21.000,00
30	sonstige Investitionstätigkeit						
31	= Summe d. Ausz. für Investitionstätigkeit	-21.210,00	-21.500,00	-21.000,00	-21.000,00	-21.000,00	-21.000,00
32	Saldo aus Investitionstätigkeit (S. Einz. abz. S. Ausz. aus lfd. Inv.-tät.)	-21.210,00	-21.500,00	-21.000,00	-21.000,00	-21.000,00	-21.000,00
33	Finanzmittel-Überschuss/-Fehlbetrag (Summe 18 und 32)	-21.210,00	-21.500,00	-21.000,00	-21.000,00	-21.000,00	-21.000,00
	Ein-, Auszahlungen aus Finanzierungstätigkeit						
34	Einz.; Aufn. v. Kred. u. inneren Darl.						
35	Ausz.; Tilg. v. Kred. u. Rückz. v. inn. Darl.						
36	Saldo aus Finanzierungstätigkeit						
37	Finanzmittelveränderung (Summe 33 und 36)	-21.210,00	-21.500,00	-21.000,00	-21.000,00	-21.000,00	-21.000,00

Haushalt 2012

Investitionen 24.4.01 Kreisschulbaukasse

Samtgemeinde Nenndorf

Nr. Bezeichnung	Jahres- ergebnis 2010	Ansatz 2011	Ansatz 2012	Finanzplan 2013	Finanzplan 2014	Finanzplan 2015	
Oberhalb der festgelegten Wertgrenze							
00.10.022 Beitrag zur Kreisschulbaukasse 2900 29. Aktivierbare Zuwendungen	-21.210,00 -21.210,00						
00.11.007 Beitrag zur Kreisschulbaukasse 2900 29. Aktivierbare Zuwendungen		-21.500,00 -21.500,00					
00.12.002 Beitrag zur Kreisschulbaukasse 2900 29. Aktivierbare Zuwendungen			-21.000,00 -21.000,00				
00.13.002 Beitrag zur Kreisschulbaukasse 2900 29. Aktivierbare Zuwendungen				-21.000,00 -21.000,00			
00.14.021 Beitrag zur Kreisschulbaukasse 2900 29. Aktivierbare Zuwendungen					-21.000,00 -21.000,00		
00.15.004 Beitrag zur Kreisschulbaukasse 2900 29. Aktivierbare Zuwendungen						-21.000,00 -21.000,00	
Summe	-21.210,00	-21.500,00	-21.000,00	-21.000,00	-21.000,00	-21.000,00	

Haushalt 2012

Haushalt 2012

Produktbeschreibung 27.2.01 Büchereien		
Samtgemeinde Nenndorf		
Produktbereich	27.	Kultur und Wissenschaft
Produktgruppe	27.2	Büchereien
Produkt	27.2.01	Büchereien
Kurzbeschreibung		
<p>Beschäftigung einer Halbtagskraft in der Evangelisch-öffentlichen Bücherei. Bereitstellung von Geldmitteln für den Bestandsaufbau und für Fortbildungskosten.</p> <p>Verleih von Medien (Bücher, Spiele, CD's). Durchführung von Veranstaltungen (Literaturkreisabende, Büchereibasare etc.).</p> <p>Bereitstellung von Geldmitteln für die öffentliche Bücherei in der Grundschule Haste für die Anschaffung von Sach-, Kinder- und Jugendbüchern.</p>		
Rechtsgrundlage		
Ratsbeschluss, freiwillige Aufgabe, Vertrag über die gemeinsame Trägerschaft einer öffentlichen Bücherei zwischen der ev. Kirchengemeinde Bad Nenndorf und der Samtgemeinde Nenndorf		
Zielgruppen		
Einwohner/innen Besucher/innen der Samtgemeinde Nenndorf und Umgebung		
Leistungen		
Evangelisch-öffentliche Bücherei Bad Nenndorf Bücherei Grundschule Haste		

Haushalt 2012

Teilergebnis 27.2.01 Büchereien

Samtgemeinde Nenndorf

Nr.	Bezeichnung	Ergebnis 2010	Ansatz 2011	Ansatz 2012	Plan 2013	Plan 2014	Plan 2015
	Ordentliche Erträge						
01	Steuern und ähnliche Abgaben						
02	Zuwendungen und allgemeine Umlagen (außer für Investitionstätigkeit)						
03	Auflösungserträge aus Sonderposten						
04	sonstige Transfererträge						
05	öffentlich-rechtliche Entgelte (außer Beitr. u. ähnl. Entg. für Inv.-tätigkeit)						
06	privatrechtliche Entgelte						
07	Kostenerstattungen und Kostenumlagen						
08	Zinsen und ähnliche Finanzerträge						
09	aktivierte Eigenleistungen						
10	Bestandsveränderungen						
11	sonstige ordentliche Erträge						
12	= Summe ordentliche Erträge						
	Ordentliche Aufwendungen						
13	Aufwendungen für aktives Personal	18.481,25	18.900,00	19.900,00	20.000,00	20.100,00	20.200,00
14	Aufwendungen für Versorgung						
15	Aufwendungen für Sach- und Dienstleis- tungen	293,06	300,00	300,00	300,00	300,00	300,00
16	Abschreibungen						
17	Zinsen und ähnliche Aufwendungen						
18	Transferaufwendungen	4.600,00	4.600,00	4.600,00	4.600,00	4.600,00	4.600,00
19	sonstige ordentliche Aufwendungen						
20	= Summe ordentliche Aufwendungen	23.374,31	23.800,00	24.800,00	24.900,00	25.000,00	25.100,00
21	ordentliches Ergebnis (ordentliche Erträge abzüglich ordentliche Auf- wendungen)	23.374,31	23.800,00	24.800,00	24.900,00	25.000,00	25.100,00
22	außerordentliche Erträge						
23	außerordentliche Aufwendungen						
24	außerordentliches Ergebnis (außerord. Erträge abzüglich außerord. Aufwendungen)						
25	Jahresergebnis (Saldo aus dem ordentlichen und dem außerordentli- chen Ergebnis)	23.374,31	23.800,00	24.800,00	24.900,00	25.000,00	25.100,00
26	Erträge aus internen Leistungsbezie- hungen						
27	Aufwendungen aus internen Leistungs- beziehungen						
28	Saldo aus internen Leistungsbeziehun- gen						
29	Ergebnis unt. Berücks. d. int. Leistungsbeziehungen	23.374,31	23.800,00	24.800,00	24.900,00	25.000,00	25.100,00

Haushalt 2012

Teilfinanzergebnis 27.2.01 Büchereien

Samtgemeinde Nenndorf

Nr.	Bezeichnung	Ergebnis 2010	Ansatz 2011	Ansatz 2012	Plan 2013	Plan 2014	Plan 2015
	Einzahlungen aus laufender Verwaltungstätigkeit						
01	Steuern und ähnliche Abgaben						
02	Zuwendungen und allgemeine Umlagen (außer für Investitionstätigkeit)						
03	sonstige Transfereinzahlungen						
04	öffentlich-rechtliche Entgelte (außer Beitr. u. ähnl. Entg. für Inv.-tätigkeit)						
05	privatrechtliche Entgelte (außer für Investitionstätigkeit)						
06	Kostenerstattungen und Kostenumlagen (außer für Investitionstätigkeit)						
07	Zinsen und ähnliche Einzahlungen						
08	Einz. a. d. Veräußerung geringwert. VermGG						
09	sonstige haushaltswirksame Einzahlungen						
10	= Summe d. Einz. aus lfd. Verwaltungstätigkeit						
	Auszahlungen aus laufender Verwaltungstätigkeit						
11	Auszahlungen für aktives Personal	-18.482,04	-18.900,00	-19.900,00	-20.000,00	-20.100,00	-20.200,00
12	Auszahlungen für Versorgung						
13	Auszahlungen für Sach- und Dienstleis- tungen	-293,06	-300,00	-300,00	-300,00	-300,00	-300,00
14	Zinsen und ähnliche Auszahlungen						
15	Transferauszahlungen (außer für Investitionstätigkeit)	-4.600,00	-4.600,00	-4.600,00	-4.600,00	-4.600,00	-4.600,00
16	sonstige haushaltswirksame Auszahlungen						
17	= Summe d. Ausz. aus lfd. Verwaltungstätigkeit	-23.375,10	-23.800,00	-24.800,00	-24.900,00	-25.000,00	-25.100,00
18	Saldo aus lfd. Verwaltungstätigkeit (S. Einz. abz. S. Ausz. aus lfd. Verw.tät.)	-23.375,10	-23.800,00	-24.800,00	-24.900,00	-25.000,00	-25.100,00
	Einzahlungen für Investitionstätigkeit						
19	Zuwendungen für Investitionstätigkeit						
20	Beiträge u.ä. Entgelte für Investitionstätigk.						
21	Veräußerung von Sachvermögen						
22	Veräußerung von Finanzvermögensanlagen						
23	sonstige Investitionstätigkeit						
24	= Summe d. Einz. für Investitionstä- tigkeit						
	Auszahlungen für Investitionstätigkeit						
25	Erwerb von Grundstücken und Gebäu- den						
26	Baumaßnahmen						
27	Erwerb von beweglichem Sachvermögen			-1.300,00			
28	Erwerb von Finanzvermögensanlagen						

Haushalt 2012

Teilfinanzergebnis 27.2.01 Büchereien

Samtgemeinde Nenndorf

Nr.	Bezeichnung	Ergebnis 2010	Ansatz 2011	Ansatz 2012	Plan 2013	Plan 2014	Plan 2015
29	Aktivierbare Zuwendungen						
30	sonstige Investitionstätigkeit						
31	= Summe d. Ausz. für Investitionstätigkeit			-1.300,00			
32	Saldo aus Investitionstätigkeit (S. Einz. abz. S. Ausz. aus lfd. Inv.-tät.)			-1.300,00			
33	Finanzmittel-Überschuss/-Fehlbetrag (Summe 18 und 32)	-23.375,10	-23.800,00	-26.100,00	-24.900,00	-25.000,00	-25.100,00
	Ein-, Auszahlungen aus Finanzierungstätigkeit						
34	Einz.; Aufn. v. Kred. u. inneren Darl.						
35	Ausz.; Tilg. v. Kred. u. Rückz. v. inn. Darl.						
36	Saldo aus Finanzierungstätigkeit						
37	Finanzmittelveränderung (Summe 33 und 36)	-23.375,10	-23.800,00	-26.100,00	-24.900,00	-25.000,00	-25.100,00

Haushalt 2012

Investitionen 27.2.01 Büchereien

Samtgemeinde Nenndorf

Nr. Bezeichnung	Jahres- ergebnis 2010	Ansatz 2011	Ansatz 2012	Finanzplan 2013	Finanzplan 2014	Finanzplan 2015	
Oberhalb der festgelegten Wertgrenze							
00.12.085 Ansch. 2 PC's - ev. öffentl. Bücherei Bad Nenndorf			-1.300,00				
2700 27. Erwerb von beweglichem Sachvermögen			-1.300,00				
Summe			-1.300,00				

Haushalt 2012

Haushalt 2012

Produktbeschreibung 28.1.01 Heimat- und sonstige Kulturpflege		
Samtgemeinde Nenndorf		
Produktbereich	28.	Kultur und Wissenschaft
Produktgruppe	28.1	Heimat- und sonstige Kulturpflege
Produkt	28.1.01	Heimat- und sonstige Kulturpflege
Kurzbeschreibung		
Förderung kultureller Einrichtungen und Veranstaltungen.		
Rechtsgrundlage		
Ratsbeschluss, freiwillige Aufgabe		
Zielgruppen		
Träger kultureller Einrichtungen Einwohner/innen Besucher/innen		
Leistungen		
Förderung kultureller Einrichtungen und Veranstaltungen: - Beitrag an Schaumburger Landschaft - Beitrag an Schaumburger Deutsch- Amerikanische Gesellschaft - Zuschuss „Bad Nenndorf ist bunt“		

Haushalt 2012

Teilergebnis 28.1.01 Heimat- und sonstige Kulturpflege

Samtgemeinde Nenndorf

Nr.	Bezeichnung	Ergebnis 2010	Ansatz 2011	Ansatz 2012	Plan 2013	Plan 2014	Plan 2015
	Ordentliche Erträge						
01	Steuern und ähnliche Abgaben						
02	Zuwendungen und allgemeine Umlagen (außer für Investitionstätigkeit)						
03	Auflösungserträge aus Sonderposten						
04	sonstige Transfererträge						
05	öffentlich-rechtliche Entgelte (außer Beitr. u. ähnl. Entg. für Inv.-tätigkeit)						
06	privatrechtliche Entgelte						
07	Kostenerstattungen und Kostenumlagen						
08	Zinsen und ähnliche Finanzerträge						
09	aktivierte Eigenleistungen						
10	Bestandsveränderungen						
11	sonstige ordentliche Erträge						
12	= Summe ordentliche Erträge						
	Ordentliche Aufwendungen						
13	Aufwendungen für aktives Personal	6.880,46	7.400,00	7.700,00	7.700,00	7.700,00	7.700,00
14	Aufwendungen für Versorgung						
15	Aufwendungen für Sach- und Dienstleis- tungen						
16	Abschreibungen						
17	Zinsen und ähnliche Aufwendungen						
18	Transferaufwendungen	5.134,14	4.600,00	5.100,00	5.100,00	5.100,00	5.100,00
19	sonstige ordentliche Aufwendungen						
20	= Summe ordentliche Aufwendungen	12.014,60	12.000,00	12.800,00	12.800,00	12.800,00	12.800,00
21	ordentliches Ergebnis (ordentliche Erträge abzüglich ordentliche Auf- wendungen)	12.014,60	12.000,00	12.800,00	12.800,00	12.800,00	12.800,00
22	außerordentliche Erträge						
23	außerordentliche Aufwendungen						
24	außerordentliches Ergebnis (außerord. Erträge abzüglich außerord. Aufwendungen)						
25	Jahresergebnis (Saldo aus dem ordentlichen und dem außerordentli- chen Ergebnis)	12.014,60	12.000,00	12.800,00	12.800,00	12.800,00	12.800,00
26	Erträge aus internen Leistungsbezie- hungen						
27	Aufwendungen aus internen Leistungs- beziehungen						
28	Saldo aus internen Leistungsbeziehun- gen						
29	Ergebnis unt. Berücks. d. int. Leistungsbeziehungen	12.014,60	12.000,00	12.800,00	12.800,00	12.800,00	12.800,00

Haushalt 2012

Teilfinanzergebnis 28.1.01 Heimat- und sonstige Kulturpflege

Samtgemeinde Nenndorf

Nr.	Bezeichnung	Ergebnis 2010	Ansatz 2011	Ansatz 2012	Plan 2013	Plan 2014	Plan 2015
	Einzahlungen aus laufender Verwaltungstätigkeit						
01	Steuern und ähnliche Abgaben						
02	Zuwendungen und allgemeine Umlagen (außer für Investitionstätigkeit)						
03	sonstige Transfereinzahlungen						
04	öffentlich-rechtliche Entgelte (außer Beitr. u. ähnl. Entg. für Inv.-tätigkeit)						
05	privatrechtliche Entgelte (außer für Investitionstätigkeit)						
06	Kostenerstattungen und Kostenumlagen (außer für Investitionstätigkeit)						
07	Zinsen und ähnliche Einzahlungen						
08	Einz. a. d. Veräußerung geringwert. VermGG						
09	sonstige haushaltswirksame Einzahlungen						
10	= Summe d. Einz. aus lfd. Verwaltungstätigkeit						
	Auszahlungen aus laufender Verwaltungstätigkeit						
11	Auszahlungen für aktives Personal	-6.883,35	-7.400,00	-7.700,00	-7.700,00	-7.700,00	-7.700,00
12	Auszahlungen für Versorgung						
13	Auszahlungen für Sach- und Dienstleis- tungen						
14	Zinsen und ähnliche Auszahlungen						
15	Transferauszahlungen (außer für Investitionstätigkeit)	-5.134,14	-4.600,00	-5.100,00	-5.100,00	-5.100,00	-5.100,00
16	sonstige haushaltswirksame Auszahlungen						
17	= Summe d. Ausz. aus lfd. Verwaltungstätigkeit	-12.017,49	-12.000,00	-12.800,00	-12.800,00	-12.800,00	-12.800,00
18	Saldo aus lfd. Verwaltungstätigkeit (S. Einz. abz. S. Ausz. aus lfd. Verw.tät.)	-12.017,49	-12.000,00	-12.800,00	-12.800,00	-12.800,00	-12.800,00
	Einzahlungen für Investitionstätigkeit						
19	Zuwendungen für Investitionstätigkeit						
20	Beiträge u.ä. Entgelte für Investitionstätigk.						
21	Veräußerung von Sachvermögen						
22	Veräußerung von Finanzvermögensanlagen						
23	sonstige Investitionstätigkeit						
24	= Summe d. Einz. für Investitionstä- tigkeit						
	Auszahlungen für Investitionstätigkeit						
25	Erwerb von Grundstücken und Gebäu- den						
26	Baumaßnahmen						
27	Erwerb von beweglichem Sachvermögen						
28	Erwerb von Finanzvermögensanlagen						

Haushalt 2012

Teilfinanzergebnis 28.1.01 Heimat- und sonstige Kulturpflege

Samtgemeinde Nenndorf

Nr.	Bezeichnung	Ergebnis 2010	Ansatz 2011	Ansatz 2012	Plan 2013	Plan 2014	Plan 2015
29	Aktivierbare Zuwendungen						
30	sonstige Investitionstätigkeit						
31	= Summe d. Ausz. für Investitionstätigkeit						
32	Saldo aus Investitionstätigkeit (S. Einz. abz. S. Ausz. aus lfd. Inv.-tät.)						
33	Finanzmittel-Überschuss/-Fehlbetrag (Summe 18 und 32)	-12.017,49	-12.000,00	-12.800,00	-12.800,00	-12.800,00	-12.800,00
	Ein-, Auszahlungen aus Finanzierungstätigkeit						
34	Einz.; Aufn. v. Kred. u. inneren Darl.						
35	Ausz.; Tilg. v. Kred. u. Rückz. v. inn. Darl.						
36	Saldo aus Finanzierungstätigkeit						
37	Finanzmittelveränderung (Summe 33 und 36)	-12.017,49	-12.000,00	-12.800,00	-12.800,00	-12.800,00	-12.800,00

Haushalt 2012

Produktbeschreibung 31.5.01 Soziale Einrichtungen für Wohnungslose		
Samtgemeinde Nenndorf		
Produktbereich	31.	Soziale Hilfen
Produktgruppe	31.5	Soziale Einrichtungen
Produkt	31.5.01	Soziale Einrichtungen für Wohnungslose
Kurzbeschreibung		
Bau, Betrieb und Unterhaltung des Obdachlosenwohnhauses Im Achternfeld. Unterbringung von Obdachlosen. Bereitstellung von Haushaltsmitteln für die Unterbringung von Obdachlosen außerhalb des Obdachlosenwohnhauses.		
Rechtsgrundlage		
Ratsbeschluss, Pflichtaufgabe, SOG, Verordnung über die Unterbringung von Obdachlosen		
Zielgruppen		
Obdachlose		
Leistungen		
Obdachlosenwohnhaus Im Achternfeld Sonstige Obdachlosenunterbringung		

Haushalt 2012

Teilergebnis 31.5.01 Soziale Einrichtungen für Wohnungslose

Samtgemeinde Nenndorf

Nr.	Bezeichnung	Ergebnis 2010	Ansatz 2011	Ansatz 2012	Plan 2013	Plan 2014	Plan 2015
	Ordentliche Erträge						
01	Steuern und ähnliche Abgaben						
02	Zuwendungen und allgemeine Umlagen (außer für Investitionstätigkeit)						
03	Auflösungserträge aus Sonderposten						
04	sonstige Transfererträge						
05	öffentlich-rechtliche Entgelte (außer Beitr. u. ähnl. Entg. für Inv.-tätigkeit)	-4.832,68	-5.500,00	-4.000,00	-4.000,00	-4.000,00	-4.000,00
06	privatrechtliche Entgelte						
07	Kostenerstattungen und Kostenumlagen						
08	Zinsen und ähnliche Finanzerträge						
09	aktivierte Eigenleistungen						
10	Bestandsveränderungen						
11	sonstige ordentliche Erträge						
12	= Summe ordentliche Erträge	-4.832,68	-5.500,00	-4.000,00	-4.000,00	-4.000,00	-4.000,00
	Ordentliche Aufwendungen						
13	Aufwendungen für aktives Personal	4.153,70	4.400,00	4.600,00	4.600,00	4.600,00	4.600,00
14	Aufwendungen für Versorgung						
15	Aufwendungen für Sach- und Dienstleistungen	6.577,20	13.500,00	10.500,00	8.200,00	8.200,00	8.200,00
16	Abschreibungen		3.000,00	3.200,00			
17	Zinsen und ähnliche Aufwendungen						
18	Transferaufwendungen						
19	sonstige ordentliche Aufwendungen						
20	= Summe ordentliche Aufwendungen	10.730,90	20.900,00	18.300,00	12.800,00	12.800,00	12.800,00
21	ordentliches Ergebnis (ordentliche Erträge abzüglich ordentliche Aufwendungen)	5.898,22	15.400,00	14.300,00	8.800,00	8.800,00	8.800,00
22	außerordentliche Erträge						
23	außerordentliche Aufwendungen						
24	außerordentliches Ergebnis (außerord. Erträge abzüglich außerord. Aufwendungen)						
25	Jahresergebnis (Saldo aus dem ordentlichen und dem außerordentlichen Ergebnis)	5.898,22	15.400,00	14.300,00	8.800,00	8.800,00	8.800,00
26	Erträge aus internen Leistungsbeziehungen						
27	Aufwendungen aus internen Leistungsbeziehungen	1.157,70	1.700,00	1.800,00			
28	Saldo aus internen Leistungsbeziehungen	1.157,70	1.700,00	1.800,00			
29	Ergebnis unt. Berücks. d. int. Leistungsbeziehungen	7.055,92	17.100,00	16.100,00	8.800,00	8.800,00	8.800,00

Haushalt 2012

Teilfinanzergebnis 31.5.01 Soziale Einrichtungen für Wohnungslose

Samtgemeinde Nenndorf

Nr.	Bezeichnung	Ergebnis 2010	Ansatz 2011	Ansatz 2012	Plan 2013	Plan 2014	Plan 2015
	Einzahlungen aus laufender Verwaltungstätigkeit						
01	Steuern und ähnliche Abgaben						
02	Zuwendungen und allgemeine Umlagen (außer für Investitionstätigkeit)						
03	sonstige Transfereinzahlungen						
04	öffentlich-rechtliche Entgelte (außer Beitr. u. ähnl. Entg. für Inv.-tätigkeit)	5.031,45	5.500,00	4.000,00	4.000,00	4.000,00	4.000,00
05	privatrechtliche Entgelte (außer für Investitionstätigkeit)						
06	Kostenerstattungen und Kostenumlagen (außer für Investitionstätigkeit)						
07	Zinsen und ähnliche Einzahlungen						
08	Einz. a. d. Veräußerung geringwert. VermGG						
09	sonstige haushaltswirksame Einzahlungen						
10	= Summe d. Einz. aus lfd. Verwaltungstätigkeit	5.031,45	5.500,00	4.000,00	4.000,00	4.000,00	4.000,00
	Auszahlungen aus laufender Verwaltungstätigkeit						
11	Auszahlungen für aktives Personal	-4.154,75	-4.400,00	-4.600,00	-4.600,00	-4.600,00	-4.600,00
12	Auszahlungen für Versorgung						
13	Auszahlungen für Sach- und Dienstleis- tungen	-6.577,20	-13.500,00	-10.500,00	-8.200,00	-8.200,00	-8.200,00
14	Zinsen und ähnliche Auszahlungen						
15	Transferauszahlungen (außer für Investitionstätigkeit)						
16	sonstige haushaltswirksame Auszahlungen						
17	= Summe d. Ausz. aus lfd. Verwaltungstätigkeit	-10.731,95	-17.900,00	-15.100,00	-12.800,00	-12.800,00	-12.800,00
18	Saldo aus lfd. Verwaltungstätigkeit (S. Einz. abz. S. Ausz. aus lfd. Verw.tät.)	-5.700,50	-12.400,00	-11.100,00	-8.800,00	-8.800,00	-8.800,00
	Einzahlungen für Investitionstätigkeit						
19	Zuwendungen für Investitionstätigkeit						
20	Beiträge u.ä. Entgelte für Investitionstätigk.						
21	Veräußerung von Sachvermögen			69.000,00			
22	Veräußerung von Finanzvermögensanlagen						
23	sonstige Investitionstätigkeit						
24	= Summe d. Einz. für Investitionstä- tigkeit			69.000,00			
	Auszahlungen für Investitionstätigkeit						
25	Erwerb von Grundstücken und Gebäu- den						
26	Baumaßnahmen						
27	Erwerb von beweglichem Sachvermögen						
28	Erwerb von Finanzvermögensanlagen						

Haushalt 2012

Teilfinanzergebnis 31.5.01 Soziale Einrichtungen für Wohnungslose

Samtgemeinde Nenndorf

Nr.	Bezeichnung	Ergebnis 2010	Ansatz 2011	Ansatz 2012	Plan 2013	Plan 2014	Plan 2015
29	Aktivierbare Zuwendungen						
30	sonstige Investitionstätigkeit						
31	= Summe d. Ausz. für Investitionstätigkeit						
32	Saldo aus Investitionstätigkeit (S. Einz. abz. S. Ausz. aus lfd. Inv.-tät.)			69.000,00			
33	Finanzmittel-Überschuss/-Fehlbetrag (Summe 18 und 32)	-5.700,50	-12.400,00	57.900,00	-8.800,00	-8.800,00	-8.800,00
	Ein-, Auszahlungen aus Finanzierungstätigkeit						
34	Einz.; Aufn. v. Kred. u. inneren Darl.						
35	Ausz.; Tilg. v. Kred. u. Rückz. v. inn. Darl.						
36	Saldo aus Finanzierungstätigkeit						
37	Finanzmittelveränderung (Summe 33 und 36)	-5.700,50	-12.400,00	57.900,00	-8.800,00	-8.800,00	-8.800,00

Haushalt 2012

Investitionen 31.5.01 Soziale Einrichtungen für Wohnungslose

Samtgemeinde Nenndorf

Nr. Bezeichnung	Jahres- ergebnis 2010	Ansatz 2011	Ansatz 2012	Finanzplan 2013	Finanzplan 2014	Finanzplan 2015	
Oberhalb der festgelegten Wertgrenze							
00.12.086 Verkauf Obdachlosen- wohn- haus Im Achternfeld			69.000,00				
2100 21. Veräußerung von Sachvermögen			69.000,00				
Summe			69.000,00				

Haushalt 2012

Haushalt 2012

Produktbeschreibung 35.1.01 Sonstige soziale Angelegenheiten		
Samtgemeinde Nenndorf		
Produktbereich	35.	Soziale Hilfen
Produktgruppe	35.1	Sonstige soziale Hilfen und Leistungen
Produkt	35.1.01	Sonstige soziale Angelegenheiten
Kurzbeschreibung		
Zuschüsse für ehrenamtliche Institutionen der Samtgemeinde Nenndorf (Seniorenbeirat, Präventionsbeirat). Förderung des AWO Kreisverband Schaumburg e.V. durch finanzielle Unterstützung.		
Rechtsgrundlage		
Ratsbeschluss, freiwillige Aufgabe Arbeitsgrundlage für den Präventionsbeirat der Samtgemeinde Nenndorf Satzung für den Seniorenbeirat der Samtgemeinde Nenndorf		
Zielgruppen		
Einwohner/innen Interessierte Betroffene		
Leistungen		
Gewährung von Zuschüssen an soziale Einrichtungen und Initiativen: Seniorenbeirat, Präventionsbeirat, AWO		

Haushalt 2012

Teilergebnis 35.1.01 Sonstige soziale Angelegenheiten

Samtgemeinde Nenndorf

Nr.	Bezeichnung	Ergebnis 2010	Ansatz 2011	Ansatz 2012	Plan 2013	Plan 2014	Plan 2015
	Ordentliche Erträge						
01	Steuern und ähnliche Abgaben						
02	Zuwendungen und allgemeine Umlagen (außer für Investitionstätigkeit)						
03	Auflösungserträge aus Sonderposten						
04	sonstige Transfererträge						
05	öffentlich-rechtliche Entgelte (außer Beitr. u. ähnl. Entg. für Inv.-tätigkeit)						
06	privatrechtliche Entgelte						
07	Kostenerstattungen und Kostenumlagen						
08	Zinsen und ähnliche Finanzerträge						
09	aktivierte Eigenleistungen						
10	Bestandsveränderungen						
11	sonstige ordentliche Erträge						
12	= Summe ordentliche Erträge						
	Ordentliche Aufwendungen						
13	Aufwendungen für aktives Personal	808,21	1.000,00	1.100,00	1.100,00	1.100,00	1.100,00
14	Aufwendungen für Versorgung						
15	Aufwendungen für Sach- und Dienstleis- tungen	343,65	1.300,00	1.800,00	1.800,00	1.800,00	1.800,00
16	Abschreibungen						
17	Zinsen und ähnliche Aufwendungen						
18	Transferaufwendungen	1.000,00	1.000,00	1.000,00	1.000,00	1.000,00	1.000,00
19	sonstige ordentliche Aufwendungen	1.922,12	1.500,00	2.000,00	2.000,00	2.000,00	2.000,00
20	= Summe ordentliche Aufwendungen	4.073,98	4.800,00	5.900,00	5.900,00	5.900,00	5.900,00
21	ordentliches Ergebnis (ordentliche Erträge abzüglich ordentliche Auf- wendungen)	4.073,98	4.800,00	5.900,00	5.900,00	5.900,00	5.900,00
22	außerordentliche Erträge						
23	außerordentliche Aufwendungen						
24	außerordentliches Ergebnis (außerord. Erträge abzüglich außerord. Aufwendungen)						
25	Jahresergebnis (Saldo aus dem ordentlichen und dem außerordentli- chen Ergebnis)	4.073,98	4.800,00	5.900,00	5.900,00	5.900,00	5.900,00
26	Erträge aus internen Leistungsbezie- hungen						
27	Aufwendungen aus internen Leistungs- beziehungen						
28	Saldo aus internen Leistungsbeziehun- gen						
29	Ergebnis unt. Berücks. d. int. Leistungsbeziehungen	4.073,98	4.800,00	5.900,00	5.900,00	5.900,00	5.900,00

Haushalt 2012

Teilfinanzergebnis 35.1.01 Sonstige soziale Angelegenheiten

Samtgemeinde Nenndorf

Nr.	Bezeichnung	Ergebnis 2010	Ansatz 2011	Ansatz 2012	Plan 2013	Plan 2014	Plan 2015
	Einzahlungen aus laufender Verwaltungstätigkeit						
01	Steuern und ähnliche Abgaben						
02	Zuwendungen und allgemeine Umlagen (außer für Investitionstätigkeit)						
03	sonstige Transfereinzahlungen						
04	öffentlich-rechtliche Entgelte (außer Beitr. u. ähnl. Entg. für Inv.-tätigkeit)						
05	privatrechtliche Entgelte (außer für Investitionstätigkeit)						
06	Kostenerstattungen und Kostenumlagen (außer für Investitionstätigkeit)						
07	Zinsen und ähnliche Einzahlungen						
08	Einz. a. d. Veräußerung geringwert. VermGG						
09	sonstige haushaltswirksame Einzahlungen						
10	= Summe d. Einz. aus lfd. Verwaltungstätigkeit						
	Auszahlungen aus laufender Verwaltungstätigkeit						
11	Auszahlungen für aktives Personal	-808,72	-1.000,00	-1.100,00	-1.100,00	-1.100,00	-1.100,00
12	Auszahlungen für Versorgung						
13	Auszahlungen für Sach- und Dienstleis- tungen	-343,65	-1.300,00	-1.800,00	-1.800,00	-1.800,00	-1.800,00
14	Zinsen und ähnliche Auszahlungen						
15	Transferauszahlungen (außer für Investitionstätigkeit)	-1.000,00	-1.000,00	-1.000,00	-1.000,00	-1.000,00	-1.000,00
16	sonstige haushaltswirksame Auszahlungen	-1.922,12	-1.500,00	-2.000,00	-2.000,00	-2.000,00	-2.000,00
17	= Summe d. Ausz. aus lfd. Verwaltungstätigkeit	-4.074,49	-4.800,00	-5.900,00	-5.900,00	-5.900,00	-5.900,00
18	Saldo aus lfd. Verwaltungstätigkeit (S. Einz. abz. S. Ausz. aus lfd. Verw.tät.)	-4.074,49	-4.800,00	-5.900,00	-5.900,00	-5.900,00	-5.900,00
	Einzahlungen für Investitionstätigkeit						
19	Zuwendungen für Investitionstätigkeit						
20	Beiträge u.ä. Entgelte für Investitionstätigk.						
21	Veräußerung von Sachvermögen						
22	Veräußerung von Finanzvermögensanlagen						
23	sonstige Investitionstätigkeit						
24	= Summe d. Einz. für Investitionstä- tigkeit						
	Auszahlungen für Investitionstätigkeit						
25	Erwerb von Grundstücken und Gebäu- den						
26	Baumaßnahmen						
27	Erwerb von beweglichem Sachvermögen						
28	Erwerb von Finanzvermögensanlagen						

Haushalt 2012

Teilfinanzergebnis 35.1.01 Sonstige soziale Angelegenheiten

Samtgemeinde Nenndorf

Nr.	Bezeichnung	Ergebnis 2010	Ansatz 2011	Ansatz 2012	Plan 2013	Plan 2014	Plan 2015
29	Aktivierbare Zuwendungen						
30	sonstige Investitionstätigkeit						
31	= Summe d. Ausz. für Investitionstätigkeit						
32	Saldo aus Investitionstätigkeit (S. Einz. abz. S. Ausz. aus lfd. Inv.-tät.)						
33	Finanzmittel-Überschuss/-Fehlbetrag (Summe 18 und 32)	-4.074,49	-4.800,00	-5.900,00	-5.900,00	-5.900,00	-5.900,00
	Ein-, Auszahlungen aus Finanzierungstätigkeit						
34	Einz.; Aufn. v. Kred. u. inneren Darl.						
35	Ausz.; Tilg. v. Kred. u. Rückz. v. inn. Darl.						
36	Saldo aus Finanzierungstätigkeit						
37	Finanzmittelveränderung (Summe 33 und 36)	-4.074,49	-4.800,00	-5.900,00	-5.900,00	-5.900,00	-5.900,00

Haushalt 2012

Produktbeschreibung 36.1.01 Übernahme von Kindergarten- und Hortgebühren

Samtgemeinde Nenndorf

Produktbereich	36.	Kinder-, Jugend- und Familienhilfe
Produktgruppe	36.1	Förderung von Kindern in Tageseinrichtungen und in Tagespflege
Produkt	36.1.01	Übernahme von Kindergarten- und Hortgebühren

Kurzbeschreibung

Förderung von sozialschwachen Familien durch die Übernahme von Aufwendungen zur Betreuung und Unterbringung von Kindern.

Rechtsgrundlage

KJHG, Ratsbeschluss, Vereinbarung zwischen dem Landkreis Schaumburg und der Samtgemeinde Nenndorf

Zielgruppen

Kindergarten- und Hortkinder aus sozialschwachen Familien

Leistungen

Haushalt 2012

Teilergebnis 36.1.01 Übernahme von Kindergarten- und Hortgebühren

Samtgemeinde Nenndorf

Nr.	Bezeichnung	Ergebnis 2010	Ansatz 2011	Ansatz 2012	Plan 2013	Plan 2014	Plan 2015
	Ordentliche Erträge						
01	Steuern und ähnliche Abgaben						
02	Zuwendungen und allgemeine Umlagen (außer für Investitionstätigkeit)	-82.390,00	-85.000,00	-85.000,00	-85.000,00	-85.000,00	-85.000,00
03	Auflösungserträge aus Sonderposten						
04	sonstige Transfererträge						
05	öffentlich-rechtliche Entgelte (außer Beitr. u. ähnl. Entg. für Inv.-tätigkeit)						
06	privatrechtliche Entgelte						
07	Kostenerstattungen und Kostenumlagen						
08	Zinsen und ähnliche Finanzerträge						
09	aktivierte Eigenleistungen						
10	Bestandsveränderungen						
11	sonstige ordentliche Erträge						
12	= Summe ordentliche Erträge	-82.390,00	-85.000,00	-85.000,00	-85.000,00	-85.000,00	-85.000,00
	Ordentliche Aufwendungen						
13	Aufwendungen für aktives Personal	2.741,97	2.900,00	3.000,00	3.000,00	3.000,00	3.000,00
14	Aufwendungen für Versorgung						
15	Aufwendungen für Sach- und Dienstleistungen						
16	Abschreibungen						
17	Zinsen und ähnliche Aufwendungen						
18	Transferaufwendungen	96.067,50	99.000,00	90.000,00	90.000,00	90.000,00	90.000,00
19	sonstige ordentliche Aufwendungen						
20	= Summe ordentliche Aufwendungen	98.809,47	101.900,00	93.000,00	93.000,00	93.000,00	93.000,00
21	ordentliches Ergebnis (ordentliche Erträge abzüglich ordentliche Aufwendungen)	16.419,47	16.900,00	8.000,00	8.000,00	8.000,00	8.000,00
22	außerordentliche Erträge						
23	außerordentliche Aufwendungen						
24	außerordentliches Ergebnis (außerord. Erträge abzüglich außerord. Aufwendungen)						
25	Jahresergebnis (Saldo aus dem ordentlichen und dem außerordentlichen Ergebnis)	16.419,47	16.900,00	8.000,00	8.000,00	8.000,00	8.000,00
26	Erträge aus internen Leistungsbeziehungen						
27	Aufwendungen aus internen Leistungsbeziehungen						
28	Saldo aus internen Leistungsbeziehungen						
29	Ergebnis unt. Berücks. d. int. Leistungsbeziehungen	16.419,47	16.900,00	8.000,00	8.000,00	8.000,00	8.000,00

Haushalt 2012

Teilfinanzergebnis 36.1.01 Übernahme von Kindergarten- und Hortgebühren

Samtgemeinde Nenndorf

Nr.	Bezeichnung	Ergebnis 2010	Ansatz 2011	Ansatz 2012	Plan 2013	Plan 2014	Plan 2015
	Einzahlungen aus laufender Verwaltungstätigkeit						
01	Steuern und ähnliche Abgaben						
02	Zuwendungen und allgemeine Umlagen (außer für Investitionstätigkeit)	82.390,00	85.000,00	85.000,00	85.000,00	85.000,00	85.000,00
03	sonstige Transfereinzahlungen						
04	öffentlich-rechtliche Entgelte (außer Beitr. u. ähnl. Entg. für Inv.-tätigkeit)						
05	privatrechtliche Entgelte (außer für Investitionstätigkeit)						
06	Kostenerstattungen und Kostenumlagen (außer für Investitionstätigkeit)						
07	Zinsen und ähnliche Einzahlungen						
08	Einz. a. d. Veräußerung geringwert. VermGG						
09	sonstige haushaltswirksame Einzahlungen						
10	= Summe d. Einz. aus lfd. Verwaltungstätigkeit	82.390,00	85.000,00	85.000,00	85.000,00	85.000,00	85.000,00
	Auszahlungen aus laufender Verwaltungstätigkeit						
11	Auszahlungen für aktives Personal	-2.741,97	-2.900,00	-3.000,00	-3.000,00	-3.000,00	-3.000,00
12	Auszahlungen für Versorgung						
13	Auszahlungen für Sach- und Dienstleistungen						
14	Zinsen und ähnliche Auszahlungen						
15	Transferauszahlungen (außer für Investitionstätigkeit)	-96.067,50	-99.000,00	-90.000,00	-90.000,00	-90.000,00	-90.000,00
16	sonstige haushaltswirksame Auszahlungen						
17	= Summe d. Ausz. aus lfd. Verwaltungstätigkeit	-98.809,47	-101.900,00	-93.000,00	-93.000,00	-93.000,00	-93.000,00
18	Saldo aus lfd. Verwaltungstätigkeit (S. Einz. abz. S. Ausz. aus lfd. Verw.tät.)	-16.419,47	-16.900,00	-8.000,00	-8.000,00	-8.000,00	-8.000,00
	Einzahlungen für Investitionstätigkeit						
19	Zuwendungen für Investitionstätigkeit						
20	Beiträge u. ä. Entgelte für Investitionstätigk.						
21	Veräußerung von Sachvermögen						
22	Veräußerung von Finanzvermögensanlagen						
23	sonstige Investitionstätigkeit						
24	= Summe d. Einz. für Investitionstätigkeit						
	Auszahlungen für Investitionstätigkeit						
25	Erwerb von Grundstücken und Gebäuden						
26	Baumaßnahmen						
27	Erwerb von beweglichem Sachvermögen						

Haushalt 2012

Teilfinanzergebnis 36.1.01 Übernahme von Kindergarten- und Hortgebühren

Samtgemeinde Nenndorf

Nr.	Bezeichnung	Ergebnis 2010	Ansatz 2011	Ansatz 2012	Plan 2013	Plan 2014	Plan 2015
28	Erwerb von Finanzvermögensanlagen						
29	Aktivierbare Zuwendungen						
30	sonstige Investitionstätigkeit						
31	= Summe d. Ausz. für Investitionstätigkeit						
32	Saldo aus Investitionstätigkeit (S. Einz. abz. S. Ausz. aus lfd. Inv.-tät.)						
33	Finanzmittel-Überschuss/-Fehlbetrag (Summe 18 und 32)	-16.419,47	-16.900,00	-8.000,00	-8.000,00	-8.000,00	-8.000,00
	Ein-, Auszahlungen aus Finanzierungstätigkeit						
34	Einz.; Aufn. v. Kred. u. inneren Darl.						
35	Ausz.; Tilg. v. Kred. u. Rückz. v. inn. Darl.						
36	Saldo aus Finanzierungstätigkeit						
37	Finanzmittelveränderung (Summe 33 und 36)	-16.419,47	-16.900,00	-8.000,00	-8.000,00	-8.000,00	-8.000,00

Haushalt 2012

Produktbeschreibung 36.2.01 Sonstige Jugendarbeit		
Samtgemeinde Nenndorf		
Produktbereich	36.	Kinder-, Jugend- und Familienhilfe
Produktgruppe	36.2	Jugendarbeit
Produkt	36.2.01	Sonstige Jugendarbeit
Kurzbeschreibung		
Gewährung von Zuschüssen für organisierte Ferienspaßaktionen in den Sommerferien (Woki).		
Rechtsgrundlage		
Ratsbeschluss, freiwillige Aufgabe		
Zielgruppen		
Kinder Jugendliche Erziehungsberechtigte		
Leistungen		
Zuschuss Woki		

Haushalt 2012

Teilergebnis 36.2.01 Sonstige Jugendarbeit

Samtgemeinde Nenndorf

Nr.	Bezeichnung	Ergebnis 2010	Ansatz 2011	Ansatz 2012	Plan 2013	Plan 2014	Plan 2015
	Ordentliche Erträge						
01	Steuern und ähnliche Abgaben						
02	Zuwendungen und allgemeine Umlagen (außer für Investitionstätigkeit)	-300,00					
03	Auflösungserträge aus Sonderposten						
04	sonstige Transfererträge						
05	öffentlich-rechtliche Entgelte (außer Beitr. u. ähnl. Entg. für Inv.-tätigkeit)						
06	privatrechtliche Entgelte						
07	Kostenerstattungen und Kostenumlagen						
08	Zinsen und ähnliche Finanzerträge						
09	aktivierte Eigenleistungen						
10	Bestandsveränderungen						
11	sonstige ordentliche Erträge						
12	= Summe ordentliche Erträge	-300,00					
	Ordentliche Aufwendungen						
13	Aufwendungen für aktives Personal	23.889,90	16.700,00	25.500,00	25.700,00	25.900,00	26.100,00
14	Aufwendungen für Versorgung						
15	Aufwendungen für Sach- und Dienstleis- tungen	825,44					
16	Abschreibungen						
17	Zinsen und ähnliche Aufwendungen						
18	Transferaufwendungen	4.530,00	5.500,00	4.500,00	4.500,00	4.500,00	4.500,00
19	sonstige ordentliche Aufwendungen	120,82					
20	= Summe ordentliche Aufwendungen	29.366,16	22.200,00	30.000,00	30.200,00	30.400,00	30.600,00
21	ordentliches Ergebnis (ordentliche Erträge abzüglich ordentliche Auf- wendungen)	29.066,16	22.200,00	30.000,00	30.200,00	30.400,00	30.600,00
22	außerordentliche Erträge						
23	außerordentliche Aufwendungen						
24	außerordentliches Ergebnis (außerord. Erträge abzüglich außerord. Aufwendungen)						
25	Jahresergebnis (Saldo aus dem ordentlichen und dem außerordentli- chen Ergebnis)	29.066,16	22.200,00	30.000,00	30.200,00	30.400,00	30.600,00
26	Erträge aus internen Leistungsbezie- hungen						
27	Aufwendungen aus internen Leistungs- beziehungen						
28	Saldo aus internen Leistungsbeziehun- gen						
29	Ergebnis unt. Berücks. d. int. Leistungsbeziehungen	29.066,16	22.200,00	30.000,00	30.200,00	30.400,00	30.600,00

Haushalt 2012

Teilfinanzergebnis 36.2.01 Sonstige Jugendarbeit

Samtgemeinde Nenndorf

Nr.	Bezeichnung	Ergebnis 2010	Ansatz 2011	Ansatz 2012	Plan 2013	Plan 2014	Plan 2015
	Einzahlungen aus laufender Verwaltungstätigkeit						
01	Steuern und ähnliche Abgaben						
02	Zuwendungen und allgemeine Umlagen (außer für Investitionstätigkeit)	300,00					
03	sonstige Transfereinzahlungen						
04	öffentlich-rechtliche Entgelte (außer Beitr. u. ähnl. Entg. für Inv.-tätigkeit)						
05	privatrechtliche Entgelte (außer für Investitionstätigkeit)						
06	Kostenerstattungen und Kostenumlagen (außer für Investitionstätigkeit)						
07	Zinsen und ähnliche Einzahlungen						
08	Einz. a. d. Veräußerung geringwert. VermGG						
09	sonstige haushaltswirksame Einzahlungen						
10	= Summe d. Einz. aus lfd. Verwaltungstätigkeit	300,00					
	Auszahlungen aus laufender Verwaltungstätigkeit						
11	Auszahlungen für aktives Personal	-23.892,51	-16.700,00	-25.500,00	-25.700,00	-25.900,00	-26.100,00
12	Auszahlungen für Versorgung						
13	Auszahlungen für Sach- und Dienstleis- tungen	-825,44					
14	Zinsen und ähnliche Auszahlungen						
15	Transferauszahlungen (außer für Investitionstätigkeit)	-4.530,00	-5.500,00	-4.500,00	-4.500,00	-4.500,00	-4.500,00
16	sonstige haushaltswirksame Auszahlungen	-120,82					
17	= Summe d. Ausz. aus lfd. Verwaltungstätigkeit	-29.368,77	-22.200,00	-30.000,00	-30.200,00	-30.400,00	-30.600,00
18	Saldo aus lfd. Verwaltungstätigkeit (S. Einz. abz. S. Ausz. aus lfd. Verw.tät.)	-29.068,77	-22.200,00	-30.000,00	-30.200,00	-30.400,00	-30.600,00
	Einzahlungen für Investitionstätigkeit						
19	Zuwendungen für Investitionstätigkeit						
20	Beiträge u.ä. Entgelte für Investitionstätigk.						
21	Veräußerung von Sachvermögen						
22	Veräußerung von Finanzvermögensanlagen						
23	sonstige Investitionstätigkeit						
24	= Summe d. Einz. für Investitionstä- tigkeit						
	Auszahlungen für Investitionstätigkeit						
25	Erwerb von Grundstücken und Gebäu- den						
26	Baumaßnahmen						
27	Erwerb von beweglichem Sachvermögen						
28	Erwerb von Finanzvermögensanlagen						

Haushalt 2012

Teilfinanzergebnis 36.2.01 Sonstige Jugendarbeit

Samtgemeinde Nenndorf

Nr.	Bezeichnung	Ergebnis 2010	Ansatz 2011	Ansatz 2012	Plan 2013	Plan 2014	Plan 2015
29	Aktivierbare Zuwendungen						
30	sonstige Investitionstätigkeit						
31	= Summe d. Ausz. für Investitionstätigkeit						
32	Saldo aus Investitionstätigkeit (S. Einz. abz. S. Ausz. aus lfd. Inv.-tät.)						
33	Finanzmittel-Überschuss/-Fehlbetrag (Summe 18 und 32)	-29.068,77	-22.200,00	-30.000,00	-30.200,00	-30.400,00	-30.600,00
	Ein-, Auszahlungen aus Finanzierungstätigkeit						
34	Einz.; Aufn. v. Kred. u. inneren Darl.						
35	Ausz.; Tilg. v. Kred. u. Rückz. v. inn. Darl.						
36	Saldo aus Finanzierungstätigkeit						
37	Finanzmittelveränderung (Summe 33 und 36)	-29.068,77	-22.200,00	-30.000,00	-30.200,00	-30.400,00	-30.600,00

Haushalt 2012

Produktbeschreibung 36.5.01 Kindergarten Bad Nenndorf, Erlengrundstraße

Samtgemeinde Nenndorf

Produktbereich	36.	Kinder-, Jugend- und Familienhilfe
Produktgruppe	36.5	Tageseinrichtungen für Kinder
Produkt	36.5.01	Kindergarten Bad Nenndorf, Erlengrundstraße

Kurzbeschreibung

Bereitstellung von Kinderbetreuungsangeboten.

Beschaffung von Einrichtungsgegenständen, Spielgeräten und Beschäftigungsmaterialien.

Mitwirkung bei der Kindergartenbedarfsplanung des Landkreises.

Rechtsgrundlage

KiTaG, KJHG, Ratsbeschluss, Kindergartengebührensatzung, Kindergartensatzung,

Vereinbarung zwischen dem Landkreis Schaumburg und der Samtgemeinde Nenndorf zur Übernahme von Aufgaben der Jugendhilfe

Zielgruppen

Erziehungsberechtigte mit Kindern

Leistungen

Vormittagsbetreuung

Betreuung in verlängerten Öffnungszeiten

Ganztagsbetreuung

Haushalt 2012

Teilergebnis 36.5.01 Kindergarten Bad Nenndorf, Erlengrundstraße

Samtgemeinde Nenndorf

Nr.	Bezeichnung	Ergebnis 2010	Ansatz 2011	Ansatz 2012	Plan 2013	Plan 2014	Plan 2015
	Ordentliche Erträge						
01	Steuern und ähnliche Abgaben						
02	Zuwendungen und allgemeine Umlagen (außer für Investitionstätigkeit)	-113.425,29	-125.000,00	-120.000,00	-120.000,00	-120.000,00	-120.000,00
03	Auflösungserträge aus Sonderposten						
04	sonstige Transfererträge						
05	öffentlich-rechtliche Entgelte (außer Beitr. u. ähnl. Entg. für Inv.-tätigkeit)	-100.092,50	-88.000,00	-90.000,00	-90.000,00	-90.000,00	-90.000,00
06	privatrechtliche Entgelte	-23.409,10	-30.000,00	-30.000,00	-30.000,00	-30.000,00	-30.000,00
07	Kostenerstattungen und Kostenumlagen						
08	Zinsen und ähnliche Finanzerträge						
09	aktivierte Eigenleistungen						
10	Bestandsveränderungen						
11	sonstige ordentliche Erträge						
12	= Summe ordentliche Erträge	-236.926,89	-243.000,00	-240.000,00	-240.000,00	-240.000,00	-240.000,00
	Ordentliche Aufwendungen						
13	Aufwendungen für aktives Personal	431.382,38	441.400,00	445.900,00	450.500,00	454.700,00	458.900,00
14	Aufwendungen für Versorgung						
15	Aufwendungen für Sach- und Dienstleistungen	71.462,70	80.000,00	88.800,00	71.800,00	72.000,00	72.200,00
16	Abschreibungen		5.100,00	5.100,00	5.100,00	5.100,00	5.100,00
17	Zinsen und ähnliche Aufwendungen						
18	Transferaufwendungen	8.497,50	8.500,00	8.500,00	8.500,00	8.500,00	8.500,00
19	sonstige ordentliche Aufwendungen	3.210,63	3.900,00	4.100,00	3.900,00	3.900,00	3.900,00
20	= Summe ordentliche Aufwendungen	514.553,21	538.900,00	552.400,00	539.800,00	544.200,00	548.600,00
21	ordentliches Ergebnis (ordentliche Erträge abzüglich ordentliche Aufwendungen)	277.626,32	295.900,00	312.400,00	299.800,00	304.200,00	308.600,00
22	außerordentliche Erträge						
23	außerordentliche Aufwendungen						
24	außerordentliches Ergebnis (außerord. Erträge abzüglich außerord. Aufwendungen)						
25	Jahresergebnis (Saldo aus dem ordentlichen und dem außerordentlichen Ergebnis)	277.626,32	295.900,00	312.400,00	299.800,00	304.200,00	308.600,00
26	Erträge aus internen Leistungsbeziehungen						
27	Aufwendungen aus internen Leistungsbeziehungen	2.942,70	7.000,00	7.000,00	7.000,00	7.000,00	7.000,00
28	Saldo aus internen Leistungsbeziehungen	2.942,70	7.000,00	7.000,00	7.000,00	7.000,00	7.000,00
29	Ergebnis unt. Berücks. d. int. Leistungsbeziehungen	280.569,02	302.900,00	319.400,00	306.800,00	311.200,00	315.600,00

Haushalt 2012

Teilfinanzergebnis 36.5.01 Kindergarten Bad Nenndorf, Erlengrundstraße

Samtgemeinde Nenndorf

Nr.	Bezeichnung	Ergebnis 2010	Ansatz 2011	Ansatz 2012	Plan 2013	Plan 2014	Plan 2015
	Einzahlungen aus laufender Verwaltungstätigkeit						
01	Steuern und ähnliche Abgaben						
02	Zuwendungen und allgemeine Umlagen (außer für Investitionstätigkeit)	114.324,75	125.000,00	120.000,00	120.000,00	120.000,00	120.000,00
03	sonstige Transfereinzahlungen						
04	öffentlich-rechtliche Entgelte (außer Beitr. u. ähnl. Entg. für Inv.-tätigkeit)	99.259,00	88.000,00	90.000,00	90.000,00	90.000,00	90.000,00
05	privatrechtliche Entgelte (außer für Investitionstätigkeit)	23.455,21	30.000,00	30.000,00	30.000,00	30.000,00	30.000,00
06	Kostenerstattungen und Kostenumlagen (außer für Investitionstätigkeit)						
07	Zinsen und ähnliche Einzahlungen						
08	Einz. a. d. Veräußerung geringwert. VermGG						
09	sonstige haushaltswirksame Einzahlungen						
10	= Summe d. Einz. aus lfd. Verwaltungstätigkeit	237.038,96	243.000,00	240.000,00	240.000,00	240.000,00	240.000,00
	Auszahlungen aus laufender Verwaltungstätigkeit						
11	Auszahlungen für aktives Personal	-431.383,43	-441.400,00	-445.900,00	-450.500,00	-454.700,00	-458.900,00
12	Auszahlungen für Versorgung						
13	Auszahlungen für Sach- und Dienstleistungen	-71.462,70	-80.000,00	-88.800,00	-71.800,00	-72.000,00	-72.200,00
14	Zinsen und ähnliche Auszahlungen						
15	Transferauszahlungen (außer für Investitionstätigkeit)	-8.497,50	-8.500,00	-8.500,00	-8.500,00	-8.500,00	-8.500,00
16	sonstige haushaltswirksame Auszahlungen	-3.210,63	-3.900,00	-4.100,00	-3.900,00	-3.900,00	-3.900,00
17	= Summe d. Ausz. aus lfd. Verwaltungstätigkeit	-514.554,26	-533.800,00	-547.300,00	-534.700,00	-539.100,00	-543.500,00
18	Saldo aus lfd. Verwaltungstätigkeit (S. Einz. abz. S. Ausz. aus lfd. Verw.tät.)	-277.515,30	-290.800,00	-307.300,00	-294.700,00	-299.100,00	-303.500,00
	Einzahlungen für Investitionstätigkeit						
19	Zuwendungen für Investitionstätigkeit						
20	Beiträge u.ä. Entgelte für Investitionstätigk.						
21	Veräußerung von Sachvermögen						
22	Veräußerung von Finanzvermögensanlagen						
23	sonstige Investitionstätigkeit						
24	= Summe d. Einz. für Investitionstätigkeit						
	Auszahlungen für Investitionstätigkeit						
25	Erwerb von Grundstücken und Gebäuden						
26	Baumaßnahmen						
27	Erwerb von beweglichem Sachvermögen	-641,79	-7.800,00	-5.000,00			

Haushalt 2012

Teilfinanzergebnis 36.5.01 Kindergarten Bad Nenndorf, Erlengrundstraße

Samtgemeinde Nenndorf

Nr.	Bezeichnung	Ergebnis 2010	Ansatz 2011	Ansatz 2012	Plan 2013	Plan 2014	Plan 2015
28	Erwerb von Finanzvermögensanlagen						
29	Aktivierbare Zuwendungen						
30	sonstige Investitionstätigkeit						
31	= Summe d. Ausz. für Investitionstätigkeit	-641,79	-7.800,00	-5.000,00			
32	Saldo aus Investitionstätigkeit (S. Einz. abz. S. Ausz. aus lfd. Inv.-tät.)	-641,79	-7.800,00	-5.000,00			
33	Finanzmittel-Überschuss/-Fehlbetrag (Summe 18 und 32)	-278.157,09	-298.600,00	-312.300,00	-294.700,00	-299.100,00	-303.500,00
	Ein-, Auszahlungen aus Finanzierungstätigkeit						
34	Einz.; Aufn. v. Kred. u. inneren Darl.						
35	Ausz.; Tilg. v. Kred. u. Rückz. v. inn. Darl.						
36	Saldo aus Finanzierungstätigkeit						
37	Finanzmittelveränderung (Summe 33 und 36)	-278.157,09	-298.600,00	-312.300,00	-294.700,00	-299.100,00	-303.500,00

Haushalt 2012

Investitionen 36.5.01 Kindergarten Bad Nenndorf, Erlengrundstraße

Samtgemeinde Nenndorf

Nr. Bezeichnung	Jahres- ergebnis 2010	Ansatz 2011	Ansatz 2012	Finanzplan 2013	Finanzplan 2014	Finanzplan 2015	
Oberhalb der festgelegten Wertgrenze							
00.11.059 Doppelschaukel Kiga Erlengrundstraße 2700 27. Erwerb von beweglichem Sachvermögen		-2.000,00					
00.11.106 Geschirrspüler Kiga Erlengrundstr. 2700 27. Erwerb von beweglichem Sachvermögen		-3.800,00					
00.12.087 Sonderposten Inventar Kiga Erlengrundstr. 2700 27. Erwerb von beweglichem Sachvermögen			-4.000,00				
00.12.116 Gartengerätehaus (Ersatzbesch.) 2700 27. Erwerb von beweglichem Sachvermögen			-1.000,00				
Summe		-5.800,00	-5.000,00				
Unterhalb der festgelegten Wertgrenze	-641,79	-2.000,00					

Haushalt 2012

Haushalt 2012

Produktbeschreibung 36.5.02 Kindergarten Bad Nenndorf, Bahnhofstraße

Samtgemeinde Nenndorf

Produktbereich	36.	Kinder-, Jugend- und Familienhilfe
Produktgruppe	36.5	Tageseinrichtungen für Kinder
Produkt	36.5.02	Kindergarten Bad Nenndorf, Bahnhofstraße

Kurzbeschreibung

Bereitstellung von Kinderbetreuungsangeboten.

Beschaffung von Einrichtungsgegenständen, Spielgeräten und Beschäftigungsmaterialien.

Mitwirkung bei der Kindergartenbedarfsplanung des Landkreises.

Rechtsgrundlage

KiTaG, KJHG, Ratsbeschluss, Kindergartengebührensatzung, Kindergartensatzung,

Vereinbarung zwischen dem Landkreis Schaumburg und der Samtgemeinde Nenndorf zur Übernahme von Aufgaben der Jugendhilfe

Zielgruppen

Erziehungsberechtigte mit Kindern

Leistungen

Vormittagsbetreuung

Ganztagsbetreuung

Haushalt 2012

Teilergebnis 36.5.02 Kindergarten Bad Nenndorf, Bahnhofstraße

Samtgemeinde Nenndorf

Nr.	Bezeichnung	Ergebnis 2010	Ansatz 2011	Ansatz 2012	Plan 2013	Plan 2014	Plan 2015
	Ordentliche Erträge						
01	Steuern und ähnliche Abgaben						
02	Zuwendungen und allgemeine Umlagen (außer für Investitionstätigkeit)	-114.338,86	-135.000,00	-100.000,00	-100.000,00	-100.000,00	-100.000,00
03	Auflösungserträge aus Sonderposten						
04	sonstige Transfererträge						
05	öffentlich-rechtliche Entgelte (außer Beitr. u. ähnl. Entg. für Inv.-tätigkeit)	-63.581,25	-53.000,00	-60.000,00	-60.000,00	-60.000,00	-60.000,00
06	privatrechtliche Entgelte	-7.592,50	-8.000,00	-8.000,00	-8.000,00	-8.000,00	-8.000,00
07	Kostenerstattungen und Kostenumlagen						
08	Zinsen und ähnliche Finanzerträge						
09	aktivierte Eigenleistungen						
10	Bestandsveränderungen						
11	sonstige ordentliche Erträge						
12	= Summe ordentliche Erträge	-185.512,61	-196.000,00	-168.000,00	-168.000,00	-168.000,00	-168.000,00
	Ordentliche Aufwendungen						
13	Aufwendungen für aktives Personal	290.814,45	301.900,00	296.900,00	299.900,00	302.800,00	305.700,00
14	Aufwendungen für Versorgung						
15	Aufwendungen für Sach- und Dienstleistungen	45.846,37	52.700,00	51.900,00	44.800,00	45.100,00	45.400,00
16	Abschreibungen						
17	Zinsen und ähnliche Aufwendungen						
18	Transferaufwendungen	8.748,35	8.500,00	8.500,00	8.500,00	8.500,00	8.500,00
19	sonstige ordentliche Aufwendungen	2.624,93	2.700,00	2.700,00	2.700,00	2.700,00	2.700,00
20	= Summe ordentliche Aufwendungen	348.034,10	365.800,00	360.000,00	355.900,00	359.100,00	362.300,00
21	ordentliches Ergebnis (ordentliche Erträge abzüglich ordentliche Aufwendungen)	162.521,49	169.800,00	192.000,00	187.900,00	191.100,00	194.300,00
22	außerordentliche Erträge						
23	außerordentliche Aufwendungen						
24	außerordentliches Ergebnis (außerord. Erträge abzüglich außerord. Aufwendungen)						
25	Jahresergebnis (Saldo aus dem ordentlichen und dem außerordentlichen Ergebnis)	162.521,49	169.800,00	192.000,00	187.900,00	191.100,00	194.300,00
26	Erträge aus internen Leistungsbeziehungen						
27	Aufwendungen aus internen Leistungsbeziehungen	4.116,25	5.000,00	7.900,00	7.900,00	7.900,00	7.900,00
28	Saldo aus internen Leistungsbeziehungen	4.116,25	5.000,00	7.900,00	7.900,00	7.900,00	7.900,00
29	Ergebnis unt. Berücks. d. int. Leistungsbeziehungen	166.637,74	174.800,00	199.900,00	195.800,00	199.000,00	202.200,00

Haushalt 2012

Teilfinanzergebnis 36.5.02 Kindergarten Bad Nenndorf, Bahnhofstraße

Samtgemeinde Nenndorf

Nr.	Bezeichnung	Ergebnis 2010	Ansatz 2011	Ansatz 2012	Plan 2013	Plan 2014	Plan 2015
	Einzahlungen aus laufender Verwaltungstätigkeit						
01	Steuern und ähnliche Abgaben						
02	Zuwendungen und allgemeine Umlagen (außer für Investitionstätigkeit)	116.255,52	135.000,00	100.000,00	100.000,00	100.000,00	100.000,00
03	sonstige Transfereinzahlungen						
04	öffentlich-rechtliche Entgelte (außer Beitr. u. ähnl. Entg. für Inv.-tätigkeit)	63.701,25	53.000,00	60.000,00	60.000,00	60.000,00	60.000,00
05	privatrechtliche Entgelte (außer für Investitionstätigkeit)	7.443,50	8.000,00	8.000,00	8.000,00	8.000,00	8.000,00
06	Kostenerstattungen und Kostenumlagen (außer für Investitionstätigkeit)						
07	Zinsen und ähnliche Einzahlungen						
08	Einz. a. d. Veräußerung geringwert. VermGG						
09	sonstige haushaltswirksame Einzahlungen						
10	= Summe d. Einz. aus lfd. Verwaltungstätigkeit	187.400,27	196.000,00	168.000,00	168.000,00	168.000,00	168.000,00
	Auszahlungen aus laufender Verwaltungstätigkeit						
11	Auszahlungen für aktives Personal	-290.814,96	-301.900,00	-296.900,00	-299.900,00	-302.800,00	-305.700,00
12	Auszahlungen für Versorgung						
13	Auszahlungen für Sach- und Dienstleis- tungen	-45.846,37	-52.700,00	-51.900,00	-44.800,00	-45.100,00	-45.400,00
14	Zinsen und ähnliche Auszahlungen						
15	Transferauszahlungen (außer für Investitionstätigkeit)	-8.748,35	-8.500,00	-8.500,00	-8.500,00	-8.500,00	-8.500,00
16	sonstige haushaltswirksame Auszahlungen	-2.624,93	-2.700,00	-2.700,00	-2.700,00	-2.700,00	-2.700,00
17	= Summe d. Ausz. aus lfd. Verwaltungstätigkeit	-348.034,61	-365.800,00	-360.000,00	-355.900,00	-359.100,00	-362.300,00
18	Saldo aus lfd. Verwaltungstätigkeit (S. Einz. abz. S. Ausz. aus lfd. Verw.tät.)	-160.634,34	-169.800,00	-192.000,00	-187.900,00	-191.100,00	-194.300,00
	Einzahlungen für Investitionstätigkeit						
19	Zuwendungen für Investitionstätigkeit						
20	Beiträge u.ä. Entgelte für Investitionstätigk.						
21	Veräußerung von Sachvermögen						
22	Veräußerung von Finanzvermögensanlagen						
23	sonstige Investitionstätigkeit						
24	= Summe d. Einz. für Investitionstä- tigkeit						
	Auszahlungen für Investitionstätigkeit						
25	Erwerb von Grundstücken und Gebäu- den						
26	Baumaßnahmen	-2.334,10					
27	Erwerb von beweglichem Sachvermögen	-356,99	-4.900,00	-3.800,00			
28	Erwerb von Finanzvermögensanlagen						

Haushalt 2012

Teilfinanzergebnis 36.5.02 Kindergarten Bad Nenndorf, Bahnhofstraße

Samtgemeinde Nenndorf

Nr.	Bezeichnung	Ergebnis 2010	Ansatz 2011	Ansatz 2012	Plan 2013	Plan 2014	Plan 2015
29	Aktivierbare Zuwendungen						
30	sonstige Investitionstätigkeit						
31	= Summe d. Ausz. für Investitionstätigkeit	-2.691,09	-4.900,00	-3.800,00			
32	Saldo aus Investitionstätigkeit (S. Einz. abz. S. Ausz. aus lfd. Inv.-tät.)	-2.691,09	-4.900,00	-3.800,00			
33	Finanzmittel-Überschuss/-Fehlbetrag (Summe 18 und 32)	-163.325,43	-174.700,00	-195.800,00	-187.900,00	-191.100,00	-194.300,00
	Ein-, Auszahlungen aus Finanzierungstätigkeit						
34	Einz.; Aufn. v. Kred. u. inneren Darl.						
35	Ausz.; Tilg. v. Kred. u. Rückz. v. inn. Darl.						
36	Saldo aus Finanzierungstätigkeit						
37	Finanzmittelveränderung (Summe 33 und 36)	-163.325,43	-174.700,00	-195.800,00	-187.900,00	-191.100,00	-194.300,00

Haushalt 2012

Investitionen 36.5.02 Kindergarten Bad Nenndorf, Bahnhofstraße

Samtgemeinde Nenndorf

Nr. Bezeichnung	Jahres- ergebnis 2010	Ansatz 2011	Ansatz 2012	Finanzplan 2013	Finanzplan 2014	Finanzplan 2015	
Oberhalb der festgelegten Wertgrenze							
00.10.025 Erneuerung 3 Fenster Kiga Bahnhofstr., B.N. 2600 26. Baumaßnahmen	-2.334,10 -2.334,10						
00.11.109 Einrichtung Krippenplätze Kiga Bahnhofstr. 2700 27. Erwerb von beweglichem Sachvermögen		-4.000,00 -4.000,00					
00.12.088 Sonderposten Inventar Kiga Bahnhofstr. 2700 27. Erwerb von beweglichem Sachvermögen			-500,00 -500,00				
00.12.089 Schrank für Personalraum Kiga Bahnhofstr. 2700 27. Erwerb von beweglichem Sachvermögen			-2.200,00 -2.200,00				
00.12.090 Ersatzbesch. Papierschrank Kiga Bahnhofstr. 2700 27. Erwerb von beweglichem Sachvermögen			-1.100,00 -1.100,00				
Summe	-2.334,10	-4.000,00	-3.800,00				
Unterhalb der festgelegten Wertgrenze	-356,99	-900,00					

Haushalt 2012

Haushalt 2012

Produktbeschreibung 36.5.03 Kindergarten Haste		
Samtgemeinde Nenndorf		
Produktbereich	36.	Kinder-, Jugend- und Familienhilfe
Produktgruppe	36.5	Tageseinrichtungen für Kinder
Produkt	36.5.03	Kindergarten Haste
Kurzbeschreibung		
Bereitstellung von Kinderbetreuungsangeboten. Beschaffung von Einrichtungsgegenständen, Spielgeräten und Beschäftigungsmaterialien. Mitwirkung bei der Kindergartenbedarfsplanung des Landkreises.		
Rechtsgrundlage		
KiTaG, KJHG, Ratsbeschluss, Kindergartengebührensatzung, Kindergartensatzung, Vereinbarung zwischen dem Landkreis Schaumburg und der Samtgemeinde Nenndorf zur Übernahme von Aufgaben der Jugendhilfe		
Zielgruppen		
Erziehungsberechtigte mit Kindern		
Leistungen		
Vormittagsbetreuung Ganztagsbetreuung		

Haushalt 2012

Teilergebnis 36.5.03 Kindergarten Haste

Samtgemeinde Nenndorf

Nr.	Bezeichnung	Ergebnis 2010	Ansatz 2011	Ansatz 2012	Plan 2013	Plan 2014	Plan 2015
	Ordentliche Erträge						
01	Steuern und ähnliche Abgaben						
02	Zuwendungen und allgemeine Umlagen (außer für Investitionstätigkeit)	-147.452,70	-145.000,00	-140.000,00	-140.000,00	-140.000,00	-140.000,00
03	Auflösungserträge aus Sonderposten		-800,00	-800,00	-800,00	-800,00	-800,00
04	sonstige Transfererträge						
05	öffentlich-rechtliche Entgelte (außer Beitr. u. ähnl. Entg. für Inv.-tätigkeit)	-81.485,00	-76.000,00	-80.000,00	-80.000,00	-80.000,00	-80.000,00
06	privatrechtliche Entgelte	-11.664,47	-16.000,00	-26.000,00	-26.000,00	-26.000,00	-26.000,00
07	Kostenerstattungen und Kostenumlagen						
08	Zinsen und ähnliche Finanzerträge						
09	aktivierte Eigenleistungen						
10	Bestandsveränderungen						
11	sonstige ordentliche Erträge						
12	= Summe ordentliche Erträge	-240.602,17	-237.800,00	-246.800,00	-246.800,00	-246.800,00	-246.800,00
	Ordentliche Aufwendungen						
13	Aufwendungen für aktives Personal	366.483,58	371.900,00	370.600,00	374.600,00	378.300,00	381.900,00
14	Aufwendungen für Versorgung						
15	Aufwendungen für Sach- und Dienstleistungen	52.027,67	62.100,00	73.600,00	63.600,00	63.800,00	64.000,00
16	Abschreibungen		7.400,00	7.500,00	7.500,00	7.500,00	7.500,00
17	Zinsen und ähnliche Aufwendungen						
18	Transferaufwendungen	8.409,05	8.500,00	8.500,00	8.500,00	8.500,00	8.500,00
19	sonstige ordentliche Aufwendungen	3.240,93	5.100,00	5.100,00	5.100,00	5.100,00	5.100,00
20	= Summe ordentliche Aufwendungen	430.161,23	455.000,00	465.300,00	459.300,00	463.200,00	467.000,00
21	ordentliches Ergebnis (ordentliche Erträge abzüglich ordentliche Aufwendungen)	189.559,06	217.200,00	218.500,00	212.500,00	216.400,00	220.200,00
22	außerordentliche Erträge						
23	außerordentliche Aufwendungen						
24	außerordentliches Ergebnis (außerord. Erträge abzüglich außerord. Aufwendungen)						
25	Jahresergebnis (Saldo aus dem ordentlichen und dem außerordentlichen Ergebnis)	189.559,06	217.200,00	218.500,00	212.500,00	216.400,00	220.200,00
26	Erträge aus internen Leistungsbeziehungen						
27	Aufwendungen aus internen Leistungsbeziehungen	3.916,35	4.200,00	4.300,00	4.300,00	4.300,00	4.300,00
28	Saldo aus internen Leistungsbeziehungen	3.916,35	4.200,00	4.300,00	4.300,00	4.300,00	4.300,00
29	Ergebnis unt. Berücks. d. int. Leistungsbeziehungen	193.475,41	221.400,00	222.800,00	216.800,00	220.700,00	224.500,00

Haushalt 2012

Teilfinanzergebnis 36.5.03 Kindergarten Haste

Samtgemeinde Nenndorf

Nr.	Bezeichnung	Ergebnis 2010	Ansatz 2011	Ansatz 2012	Plan 2013	Plan 2014	Plan 2015
	Einzahlungen aus laufender Verwaltungstätigkeit						
01	Steuern und ähnliche Abgaben						
02	Zuwendungen und allgemeine Umlagen (außer für Investitionstätigkeit)	148.966,14	145.000,00	140.000,00	140.000,00	140.000,00	140.000,00
03	sonstige Transfereinzahlungen						
04	öffentlich-rechtliche Entgelte (außer Beitr. u. ähnl. Entg. für Inv.-tätigkeit)	81.605,00	76.000,00	80.000,00	80.000,00	80.000,00	80.000,00
05	privatrechtliche Entgelte (außer für Investitionstätigkeit)	11.568,27	16.000,00	26.000,00	26.000,00	26.000,00	26.000,00
06	Kostenerstattungen und Kostenumlagen (außer für Investitionstätigkeit)						
07	Zinsen und ähnliche Einzahlungen						
08	Einz. a. d. Veräußerung geringwert. VermGG						
09	sonstige haushaltswirksame Einzahlungen						
10	= Summe d. Einz. aus lfd. Verwaltungstätigkeit	242.139,41	237.000,00	246.000,00	246.000,00	246.000,00	246.000,00
	Auszahlungen aus laufender Verwaltungstätigkeit						
11	Auszahlungen für aktives Personal	-366.484,63	-371.900,00	-370.600,00	-374.600,00	-378.300,00	-381.900,00
12	Auszahlungen für Versorgung						
13	Auszahlungen für Sach- und Dienstleis- tungen	-52.027,67	-62.100,00	-73.600,00	-63.600,00	-63.800,00	-64.000,00
14	Zinsen und ähnliche Auszahlungen						
15	Transferauszahlungen (außer für Investitionstätigkeit)	-8.409,05	-8.500,00	-8.500,00	-8.500,00	-8.500,00	-8.500,00
16	sonstige haushaltswirksame Auszahlungen	-3.240,93	-5.100,00	-5.100,00	-5.100,00	-5.100,00	-5.100,00
17	= Summe d. Ausz. aus lfd. Verwaltungstätigkeit	-430.162,28	-447.600,00	-457.800,00	-451.800,00	-455.700,00	-459.500,00
18	Saldo aus lfd. Verwaltungstätigkeit (S. Einz. abz. S. Ausz. aus lfd. Verw.tät.)	-188.022,87	-210.600,00	-211.800,00	-205.800,00	-209.700,00	-213.500,00
	Einzahlungen für Investitionstätigkeit						
19	Zuwendungen für Investitionstätigkeit						
20	Beiträge u.ä. Entgelte für Investitionstätigk.						
21	Veräußerung von Sachvermögen						
22	Veräußerung von Finanzvermögensanlagen						
23	sonstige Investitionstätigkeit						
24	= Summe d. Einz. für Investitionstä- tigkeit						
	Auszahlungen für Investitionstätigkeit						
25	Erwerb von Grundstücken und Gebäu- den						
26	Baumaßnahmen			-1.200,00			
27	Erwerb von beweglichem Sachvermögen	-1.803,05	-3.400,00	-5.500,00			
28	Erwerb von Finanzvermögensanlagen						

Haushalt 2012

Teilfinanzergebnis 36.5.03 Kindergarten Haste

Samtgemeinde Nenndorf

Nr.	Bezeichnung	Ergebnis 2010	Ansatz 2011	Ansatz 2012	Plan 2013	Plan 2014	Plan 2015
29	Aktivierbare Zuwendungen						
30	sonstige Investitionstätigkeit						
31	= Summe d. Ausz. für Investitionstätigkeit	-1.803,05	-3.400,00	-6.700,00			
32	Saldo aus Investitionstätigkeit (S. Einz. abz. S. Ausz. aus lfd. Inv.-tät.)	-1.803,05	-3.400,00	-6.700,00			
33	Finanzmittel-Überschuss/-Fehlbetrag (Summe 18 und 32)	-189.825,92	-214.000,00	-218.500,00	-205.800,00	-209.700,00	-213.500,00
	Ein-, Auszahlungen aus Finanzierungstätigkeit						
34	Einz.; Aufn. v. Kred. u. inneren Darl.						
35	Ausz.; Tilg. v. Kred. u. Rückz. v. inn. Darl.						
36	Saldo aus Finanzierungstätigkeit						
37	Finanzmittelveränderung (Summe 33 und 36)	-189.825,92	-214.000,00	-218.500,00	-205.800,00	-209.700,00	-213.500,00

Haushalt 2012

Investitionen 36.5.03 Kindergarten Haste

Samtgemeinde Nenndorf

Nr. Bezeichnung	Jahres- ergebnis 2010	Ansatz 2011	Ansatz 2012	Finanzplan 2013	Finanzplan 2014	Finanzplan 2015	
Oberhalb der festgelegten Wertgrenze							
00.10.028 Geschirrspüler Kiga Haste 2700 27. Erwerb von beweglichem Sachvermögen	-897,75 -897,75						
00.11.063 Sandkasten Kiga Haste 2700 27. Erwerb von beweglichem Sachvermögen		-2.000,00 -2.000,00					
00.12.091 Sonderposten Inventar Kiga Haste 2700 27. Erwerb von beweglichem Sachvermögen			-5.500,00 -5.500,00				
00.12.117 Raumakustische Maßnahmen (Planungsko.) 2600 26. Baumaßnahmen			-1.200,00 -1.200,00				
Summe	-897,75	-2.000,00	-6.700,00				
Unterhalb der festgelegten Wertgrenze	-905,30	-1.400,00					

Haushalt 2012

Haushalt 2012

Produktbeschreibung 36.5.04 Kindergarten Helsinghausen		
Samtgemeinde Nenndorf		
Produktbereich	36.	Kinder-, Jugend- und Familienhilfe
Produktgruppe	36.5	Tageseinrichtungen für Kinder
Produkt	36.5.04	Kindergarten Helsinghausen
Kurzbeschreibung		
Bereitstellung von Kinderbetreuungsangeboten. Beschaffung von Einrichtungsgegenständen, Spielgeräten und Beschäftigungsmaterialien. Mitwirkung bei der Kindergartenbedarfsplanung des Landkreises.		
Rechtsgrundlage		
KiTaG, KJHG, Ratsbeschluss, Kindergartengebührensatzung, Kindergartensatzung, Vereinbarung zwischen dem Landkreis Schaumburg und der Samtgemeinde Nenndorf zur Übernahme von Aufgaben der Jugendhilfe		
Zielgruppen		
Erziehungsberechtigte mit Kindern		
Leistungen		
Vormittagsbetreuung		

Haushalt 2012

Teilergebnis 36.5.04 Kindergarten Helsinghausen

Samtgemeinde Nenndorf

Nr.	Bezeichnung	Ergebnis 2010	Ansatz 2011	Ansatz 2012	Plan 2013	Plan 2014	Plan 2015
	Ordentliche Erträge						
01	Steuern und ähnliche Abgaben						
02	Zuwendungen und allgemeine Umlagen (außer für Investitionstätigkeit)	-20.812,02	-19.000,00	-19.000,00	-19.000,00	-19.000,00	-19.000,00
03	Auflösungserträge aus Sonderposten			-1.000,00	-1.000,00	-1.000,00	-1.000,00
04	sonstige Transfererträge						
05	öffentlich-rechtliche Entgelte (außer Beitr. u. ähnl. Entg. für Inv.-tätigkeit)	-14.592,50	-16.000,00	-16.000,00	-16.000,00	-16.000,00	-16.000,00
06	privatrechtliche Entgelte	-704,71	-600,00	-600,00	-600,00	-600,00	-600,00
07	Kostenerstattungen und Kostenumlagen						
08	Zinsen und ähnliche Finanzerträge						
09	aktivierte Eigenleistungen						
10	Bestandsveränderungen						
11	sonstige ordentliche Erträge						
12	= Summe ordentliche Erträge	-36.109,23	-35.600,00	-36.600,00	-36.600,00	-36.600,00	-36.600,00
	Ordentliche Aufwendungen						
13	Aufwendungen für aktives Personal	87.913,01	99.800,00	98.900,00	100.000,00	101.000,00	102.000,00
14	Aufwendungen für Versorgung						
15	Aufwendungen für Sach- und Dienstleistungen	11.295,81	17.700,00	16.600,00	15.400,00	15.600,00	15.800,00
16	Abschreibungen			2.200,00	2.200,00	2.200,00	2.200,00
17	Zinsen und ähnliche Aufwendungen						
18	Transferaufwendungen	44,50	100,00	100,00	100,00	100,00	100,00
19	sonstige ordentliche Aufwendungen	1.372,27	1.600,00	1.900,00	1.900,00	1.900,00	1.900,00
20	= Summe ordentliche Aufwendungen	100.625,59	119.200,00	119.700,00	119.600,00	120.800,00	122.000,00
21	ordentliches Ergebnis (ordentliche Erträge abzüglich ordentliche Aufwendungen)	64.516,36	83.600,00	83.100,00	83.000,00	84.200,00	85.400,00
22	außerordentliche Erträge						
23	außerordentliche Aufwendungen						
24	außerordentliches Ergebnis (außerord. Erträge abzüglich außerord. Aufwendungen)						
25	Jahresergebnis (Saldo aus dem ordentlichen und dem außerordentlichen Ergebnis)	64.516,36	83.600,00	83.100,00	83.000,00	84.200,00	85.400,00
26	Erträge aus internen Leistungsbeziehungen						
27	Aufwendungen aus internen Leistungsbeziehungen	2.386,41	4.200,00	2.200,00	4.200,00	4.200,00	4.200,00
28	Saldo aus internen Leistungsbeziehungen	2.386,41	4.200,00	2.200,00	4.200,00	4.200,00	4.200,00
29	Ergebnis unt. Berücks. d. int. Leistungsbeziehungen	66.902,77	87.800,00	85.300,00	87.200,00	88.400,00	89.600,00

Haushalt 2012

Teilfinanzergebnis 36.5.04 Kindergarten Helsinghausen

Samtgemeinde Nenndorf

Nr.	Bezeichnung	Ergebnis 2010	Ansatz 2011	Ansatz 2012	Plan 2013	Plan 2014	Plan 2015
	Einzahlungen aus laufender Verwaltungstätigkeit						
01	Steuern und ähnliche Abgaben						
02	Zuwendungen und allgemeine Umlagen (außer für Investitionstätigkeit)	20.452,02	19.000,00	19.000,00	19.000,00	19.000,00	19.000,00
03	sonstige Transfereinzahlungen						
04	öffentlich-rechtliche Entgelte (außer Beitr. u. ähnl. Entg. für Inv.-tätigkeit)	14.705,00	16.000,00	16.000,00	16.000,00	16.000,00	16.000,00
05	privatrechtliche Entgelte (außer für Investitionstätigkeit)	704,71	600,00	600,00	600,00	600,00	600,00
06	Kostenerstattungen und Kostenumlagen (außer für Investitionstätigkeit)						
07	Zinsen und ähnliche Einzahlungen						
08	Einz. a. d. Veräußerung geringwert. VermGG						
09	sonstige haushaltswirksame Einzahlungen						
10	= Summe d. Einz. aus lfd. Verwaltungstätigkeit	35.861,73	35.600,00	35.600,00	35.600,00	35.600,00	35.600,00
	Auszahlungen aus laufender Verwaltungstätigkeit						
11	Auszahlungen für aktives Personal	-87.913,52	-99.800,00	-98.900,00	-100.000,00	-101.000,00	-102.000,00
12	Auszahlungen für Versorgung						
13	Auszahlungen für Sach- und Dienstleis- tungen	-11.295,81	-17.700,00	-16.600,00	-15.400,00	-15.600,00	-15.800,00
14	Zinsen und ähnliche Auszahlungen						
15	Transferauszahlungen (außer für Investitionstätigkeit)	-44,50	-100,00	-100,00	-100,00	-100,00	-100,00
16	sonstige haushaltswirksame Auszahlungen	-1.372,27	-1.600,00	-1.900,00	-1.900,00	-1.900,00	-1.900,00
17	= Summe d. Ausz. aus lfd. Verwaltungstätigkeit	-100.626,10	-119.200,00	-117.500,00	-117.400,00	-118.600,00	-119.800,00
18	Saldo aus lfd. Verwaltungstätigkeit (S. Einz. abz. S. Ausz. aus lfd. Verw.tät.)	-64.764,37	-83.600,00	-81.900,00	-81.800,00	-83.000,00	-84.200,00
	Einzahlungen für Investitionstätigkeit						
19	Zuwendungen für Investitionstätigkeit						
20	Beiträge u.ä. Entgelte für Investitionstätigk.						
21	Veräußerung von Sachvermögen						
22	Veräußerung von Finanzvermögensanlagen						
23	sonstige Investitionstätigkeit						
24	= Summe d. Einz. für Investitionstä- tigkeit						
	Auszahlungen für Investitionstätigkeit						
25	Erwerb von Grundstücken und Gebäu- den						
26	Baumaßnahmen	-2.562,06					
27	Erwerb von beweglichem Sachvermögen		-800,00	-2.900,00			
28	Erwerb von Finanzvermögensanlagen						

Haushalt 2012

Teilfinanzergebnis 36.5.04 Kindergarten Helsinghausen

Samtgemeinde Nenndorf

Nr.	Bezeichnung	Ergebnis 2010	Ansatz 2011	Ansatz 2012	Plan 2013	Plan 2014	Plan 2015
29	Aktivierbare Zuwendungen						
30	sonstige Investitionstätigkeit						
31	= Summe d. Ausz. für Investitionstätigkeit	-2.562,06	-800,00	-2.900,00			
32	Saldo aus Investitionstätigkeit (S. Einz. abz. S. Ausz. aus lfd. Inv.-tät.)	-2.562,06	-800,00	-2.900,00			
33	Finanzmittel-Überschuss/-Fehlbetrag (Summe 18 und 32)	-67.326,43	-84.400,00	-84.800,00	-81.800,00	-83.000,00	-84.200,00
	Ein-, Auszahlungen aus Finanzierungstätigkeit						
34	Einz.; Aufn. v. Kred. u. inneren Darl.						
35	Ausz.; Tilg. v. Kred. u. Rückz. v. inn. Darl.						
36	Saldo aus Finanzierungstätigkeit						
37	Finanzmittelveränderung (Summe 33 und 36)	-67.326,43	-84.400,00	-84.800,00	-81.800,00	-83.000,00	-84.200,00

Haushalt 2012

Investitionen 36.5.04 Kindergarten Helsinghausen

Samtgemeinde Nenndorf

Nr. Bezeichnung	Jahres- ergebnis 2010	Ansatz 2011	Ansatz 2012	Finanzplan 2013	Finanzplan 2014	Finanzplan 2015	
Oberhalb der festgelegten Wertgrenze							
00.10.HR08 Baumaßnahmen Kindergar- ten Helsinghausen	-2.562,06						
2600 26. Baumaßnahmen	-2.562,06						
00.12.096 Sonderposten Inventar Kiga Helsinghausen			-2.900,00				
2700 27. Erwerb von beweglichem Sachvermögen			-2.900,00				
Summe	-2.562,06		-2.900,00				
Unterhalb der festgelegten Wertgrenze		-800,00					

Haushalt 2012

Haushalt 2012

Produktbeschreibung 36.5.05 Kindergarten Hohnhorst		
Samtgemeinde Nenndorf		
Produktbereich	36.	Kinder-, Jugend- und Familienhilfe
Produktgruppe	36.5	Tageseinrichtungen für Kinder
Produkt	36.5.05	Kindergarten Hohnhorst
Kurzbeschreibung		
Bereitstellung von Kinderbetreuungsangeboten. Beschaffung von Einrichtungsgegenständen, Spielgeräten und Beschäftigungsmaterialien. Mitwirkung bei der Kindergartenbedarfsplanung des Landkreises.		
Rechtsgrundlage		
KiTaG, KJHG, Ratsbeschluss, Kindergartengebührensatzung, Kindergartensatzung, Vereinbarung zwischen dem Landkreis Schaumburg und der Samtgemeinde Nenndorf zur Übernahme von Aufgaben der Jugendhilfe		
Zielgruppen		
Erziehungsberechtigte mit Kindern		
Leistungen		
Vormittagsbetreuung Ganztagsbetreuung		

Haushalt 2012

Teilergebnis 36.5.05 Kindergarten Hohnhorst

Samtgemeinde Nenndorf

Nr.	Bezeichnung	Ergebnis 2010	Ansatz 2011	Ansatz 2012	Plan 2013	Plan 2014	Plan 2015
	Ordentliche Erträge						
01	Steuern und ähnliche Abgaben						
02	Zuwendungen und allgemeine Umlagen (außer für Investitionstätigkeit)	-48.929,52	-58.000,00	-54.000,00	-54.000,00	-54.000,00	-54.000,00
03	Auflösungserträge aus Sonderposten						
04	sonstige Transfererträge						
05	öffentlich-rechtliche Entgelte (außer Beitr. u. ähnl. Entg. für Inv.-tätigkeit)	-52.305,00	-50.000,00	-50.000,00	-50.000,00	-50.000,00	-50.000,00
06	privatrechtliche Entgelte	-14.083,20	-12.500,00	-12.500,00	-12.500,00	-12.500,00	-12.500,00
07	Kostenerstattungen und Kostenumlagen						
08	Zinsen und ähnliche Finanzerträge						
09	aktivierte Eigenleistungen						
10	Bestandsveränderungen						
11	sonstige ordentliche Erträge						
12	= Summe ordentliche Erträge	-115.317,72	-120.500,00	-116.500,00	-116.500,00	-116.500,00	-116.500,00
	Ordentliche Aufwendungen						
13	Aufwendungen für aktives Personal	177.767,29	197.500,00	200.400,00	202.500,00	204.500,00	206.500,00
14	Aufwendungen für Versorgung						
15	Aufwendungen für Sach- und Dienstleistungen	61.198,88	65.100,00	66.000,00	61.300,00	61.500,00	61.700,00
16	Abschreibungen						
17	Zinsen und ähnliche Aufwendungen						
18	Transferaufwendungen	8.586,74	8.500,00	8.500,00	8.500,00	8.500,00	8.500,00
19	sonstige ordentliche Aufwendungen	2.022,30	2.200,00	2.500,00	2.500,00	2.500,00	2.500,00
20	= Summe ordentliche Aufwendungen	249.575,21	273.300,00	277.400,00	274.800,00	277.000,00	279.200,00
21	ordentliches Ergebnis (ordentliche Erträge abzüglich ordentliche Aufwendungen)	134.257,49	152.800,00	160.900,00	158.300,00	160.500,00	162.700,00
22	außerordentliche Erträge						
23	außerordentliche Aufwendungen						
24	außerordentliches Ergebnis (außerord. Erträge abzüglich außerord. Aufwendungen)						
25	Jahresergebnis (Saldo aus dem ordentlichen und dem außerordentlichen Ergebnis)	134.257,49	152.800,00	160.900,00	158.300,00	160.500,00	162.700,00
26	Erträge aus internen Leistungsbeziehungen						
27	Aufwendungen aus internen Leistungsbeziehungen	2.944,84	4.200,00	3.700,00	3.700,00	3.700,00	3.700,00
28	Saldo aus internen Leistungsbeziehungen	2.944,84	4.200,00	3.700,00	3.700,00	3.700,00	3.700,00
29	Ergebnis unt. Berücks. d. int. Leistungsbeziehungen	137.202,33	157.000,00	164.600,00	162.000,00	164.200,00	166.400,00

Haushalt 2012

Teilfinanzergebnis 36.5.05 Kindergarten Hohnhorst

Samtgemeinde Nenndorf

Nr.	Bezeichnung	Ergebnis 2010	Ansatz 2011	Ansatz 2012	Plan 2013	Plan 2014	Plan 2015
	Einzahlungen aus laufender Verwaltungstätigkeit						
01	Steuern und ähnliche Abgaben						
02	Zuwendungen und allgemeine Umlagen (außer für Investitionstätigkeit)	49.049,52	58.000,00	54.000,00	54.000,00	54.000,00	54.000,00
03	sonstige Transfereinzahlungen						
04	öffentlich-rechtliche Entgelte (außer Beitr. u. ähnl. Entg. für Inv.-tätigkeit)	52.350,00	50.000,00	50.000,00	50.000,00	50.000,00	50.000,00
05	privatrechtliche Entgelte (außer für Investitionstätigkeit)	14.148,00	12.500,00	12.500,00	12.500,00	12.500,00	12.500,00
06	Kostenerstattungen und Kostenumlagen (außer für Investitionstätigkeit)						
07	Zinsen und ähnliche Einzahlungen						
08	Einz. a. d. Veräußerung geringwert. VermGG						
09	sonstige haushaltswirksame Einzahlungen						
10	= Summe d. Einz. aus lfd. Verwaltungstätigkeit	115.547,52	120.500,00	116.500,00	116.500,00	116.500,00	116.500,00
	Auszahlungen aus laufender Verwaltungstätigkeit						
11	Auszahlungen für aktives Personal	-177.767,80	-197.500,00	-200.400,00	-202.500,00	-204.500,00	-206.500,00
12	Auszahlungen für Versorgung						
13	Auszahlungen für Sach- und Dienstleis- tungen	-61.198,88	-65.100,00	-66.000,00	-61.300,00	-61.500,00	-61.700,00
14	Zinsen und ähnliche Auszahlungen						
15	Transferauszahlungen (außer für Investitionstätigkeit)	-8.586,74	-8.500,00	-8.500,00	-8.500,00	-8.500,00	-8.500,00
16	sonstige haushaltswirksame Auszahlungen	-2.022,30	-2.200,00	-2.500,00	-2.500,00	-2.500,00	-2.500,00
17	= Summe d. Ausz. aus lfd. Verwaltungstätigkeit	-249.575,72	-273.300,00	-277.400,00	-274.800,00	-277.000,00	-279.200,00
18	Saldo aus lfd. Verwaltungstätigkeit (S. Einz. abz. S. Ausz. aus lfd. Verw.tät.)	-134.028,20	-152.800,00	-160.900,00	-158.300,00	-160.500,00	-162.700,00
	Einzahlungen für Investitionstätigkeit						
19	Zuwendungen für Investitionstätigkeit						
20	Beiträge u.ä. Entgelte für Investitionstätigk.						
21	Veräußerung von Sachvermögen						
22	Veräußerung von Finanzvermögensanlagen						
23	sonstige Investitionstätigkeit						
24	= Summe d. Einz. für Investitionstä- tigkeit						
	Auszahlungen für Investitionstätigkeit						
25	Erwerb von Grundstücken und Gebäu- den						
26	Baumaßnahmen						
27	Erwerb von beweglichem Sachvermögen	-1.257,00	-500,00	-4.800,00			
28	Erwerb von Finanzvermögensanlagen						

Haushalt 2012

Teilfinanzergebnis 36.5.05 Kindergarten Hohnhorst

Samtgemeinde Nenndorf

Nr.	Bezeichnung	Ergebnis 2010	Ansatz 2011	Ansatz 2012	Plan 2013	Plan 2014	Plan 2015
29	Aktivierbare Zuwendungen						
30	sonstige Investitionstätigkeit						
31	= Summe d. Ausz. für Investitionstätigkeit	-1.257,00	-500,00	-4.800,00			
32	Saldo aus Investitionstätigkeit (S. Einz. abz. S. Ausz. aus lfd. Inv.-tät.)	-1.257,00	-500,00	-4.800,00			
33	Finanzmittel-Überschuss/-Fehlbetrag (Summe 18 und 32)	-135.285,20	-153.300,00	-165.700,00	-158.300,00	-160.500,00	-162.700,00
	Ein-, Auszahlungen aus Finanzierungstätigkeit						
34	Einz.; Aufn. v. Kred. u. inneren Darl.						
35	Ausz.; Tilg. v. Kred. u. Rückz. v. inn. Darl.						
36	Saldo aus Finanzierungstätigkeit						
37	Finanzmittelveränderung (Summe 33 und 36)	-135.285,20	-153.300,00	-165.700,00	-158.300,00	-160.500,00	-162.700,00

Haushalt 2012

Investitionen 36.5.05 Kindergarten Hohnhorst

Samtgemeinde Nenndorf

Nr. Bezeichnung	Jahres- ergebnis 2010	Ansatz 2011	Ansatz 2012	Finanzplan 2013	Finanzplan 2014	Finanzplan 2015	
Oberhalb der festgelegten Wertgrenze							
00.10.029 Geschirrspüler Kiga Hohnhorst 2700 27. Erwerb von beweglichem Sachvermögen	-878,00 -878,00						
00.12.092 Sonderposten Inventar Kiga Hohnhorst 2700 27. Erwerb von beweglichem Sachvermögen			-1.800,00 -1.800,00				
00.12.095 Wickeltisch Kiga Hohnhorst - Krippe 2700 27. Erwerb von beweglichem Sachvermögen			-1.800,00 -1.800,00				
00.12.118 Raumakustische Maßnahmen (Planungsko.) 2700 27. Erwerb von beweglichem Sachvermögen			-1.200,00 -1.200,00				
Summe	-878,00		-4.800,00				
Unterhalb der festgelegten Wertgrenze	-379,00	-500,00					

Haushalt 2012

Haushalt 2012

Produktbeschreibung 36.5.06 Kindergarten Rehren A.R.		
Samtgemeinde Nenndorf		
Produktbereich	36.	Kinder-, Jugend- und Familienhilfe
Produktgruppe	36.5	Tageseinrichtungen für Kinder
Produkt	36.5.06	Kindergarten Rehren A.R.
Kurzbeschreibung		
Bereitstellung von Kinderbetreuungsangeboten. Beschaffung von Einrichtungsgegenständen, Spielgeräten und Beschäftigungsmaterialien. Mitwirkung bei der Kindergartenbedarfsplanung des Landkreises.		
Rechtsgrundlage		
KiTaG, KJHG, Ratsbeschluss, Kindergartengebührensatzung, Kindergartensatzung, Vereinbarung zwischen dem Landkreis Schaumburg und der Samtgemeinde Nenndorf zur Übernahme von Aufgaben der Jugendhilfe		
Zielgruppen		
Erziehungsberechtigte mit Kindern		
Leistungen		
Vormittagsbetreuung		

Haushalt 2012

Teilergebnis 36.5.06 Kindergarten Rehren A.R.

Samtgemeinde Nenndorf

Nr.	Bezeichnung	Ergebnis 2010	Ansatz 2011	Ansatz 2012	Plan 2013	Plan 2014	Plan 2015
	Ordentliche Erträge						
01	Steuern und ähnliche Abgaben						
02	Zuwendungen und allgemeine Umlagen (außer für Investitionstätigkeit)	-43.169,04	-40.000,00	-40.000,00	-40.000,00	-40.000,00	-40.000,00
03	Auflösungserträge aus Sonderposten			-200,00	-200,00	-200,00	-200,00
04	sonstige Transfererträge						
05	öffentlich-rechtliche Entgelte (außer Beitr. u. ähnl. Entg. für Inv.-tätigkeit)	-35.615,00	-29.000,00	-29.000,00	-29.000,00	-29.000,00	-29.000,00
06	privatrechtliche Entgelte	-492,50	-5.000,00	-5.000,00	-5.000,00	-5.000,00	-5.000,00
07	Kostenerstattungen und Kostenumlagen						
08	Zinsen und ähnliche Finanzerträge						
09	aktivierte Eigenleistungen						
10	Bestandsveränderungen						
11	sonstige ordentliche Erträge						
12	= Summe ordentliche Erträge	-79.276,54	-74.000,00	-74.200,00	-74.200,00	-74.200,00	-74.200,00
	Ordentliche Aufwendungen						
13	Aufwendungen für aktives Personal	155.736,50	183.300,00	178.000,00	179.700,00	181.400,00	183.100,00
14	Aufwendungen für Versorgung						
15	Aufwendungen für Sach- und Dienstleistungen	17.474,71	29.000,00	29.800,00	28.300,00	28.500,00	28.700,00
16	Abschreibungen			1.200,00	1.200,00	1.200,00	1.200,00
17	Zinsen und ähnliche Aufwendungen						
18	Transferaufwendungen		100,00	100,00	100,00	100,00	100,00
19	sonstige ordentliche Aufwendungen	1.489,12	2.000,00	2.000,00	2.000,00	2.000,00	2.000,00
20	= Summe ordentliche Aufwendungen	174.700,33	214.400,00	211.100,00	211.300,00	213.200,00	215.100,00
21	ordentliches Ergebnis (ordentliche Erträge abzüglich ordentliche Aufwendungen)	95.423,79	140.400,00	136.900,00	137.100,00	139.000,00	140.900,00
22	außerordentliche Erträge						
23	außerordentliche Aufwendungen						
24	außerordentliches Ergebnis (außerord. Erträge abzüglich außerord. Aufwendungen)						
25	Jahresergebnis (Saldo aus dem ordentlichen und dem außerordentlichen Ergebnis)	95.423,79	140.400,00	136.900,00	137.100,00	139.000,00	140.900,00
26	Erträge aus internen Leistungsbeziehungen						
27	Aufwendungen aus internen Leistungsbeziehungen	3.173,43	4.200,00	5.700,00	5.700,00	5.700,00	5.700,00
28	Saldo aus internen Leistungsbeziehungen	3.173,43	4.200,00	5.700,00	5.700,00	5.700,00	5.700,00
29	Ergebnis unt. Berücks. d. int. Leistungsbeziehungen	98.597,22	144.600,00	142.600,00	142.800,00	144.700,00	146.600,00

Haushalt 2012

Teilfinanzergebnis 36.5.06 Kindergarten Rehren A.R.

Samtgemeinde Nenndorf

Nr.	Bezeichnung	Ergebnis 2010	Ansatz 2011	Ansatz 2012	Plan 2013	Plan 2014	Plan 2015
	Einzahlungen aus laufender Verwaltungstätigkeit						
01	Steuern und ähnliche Abgaben						
02	Zuwendungen und allgemeine Umlagen (außer für Investitionstätigkeit)	43.169,04	40.000,00	40.000,00	40.000,00	40.000,00	40.000,00
03	sonstige Transfereinzahlungen						
04	öffentlich-rechtliche Entgelte (außer Beitr. u. ähnl. Entg. für Inv.-tätigkeit)	35.720,00	29.000,00	29.000,00	29.000,00	29.000,00	29.000,00
05	privatrechtliche Entgelte (außer für Investitionstätigkeit)	492,50	5.000,00	5.000,00	5.000,00	5.000,00	5.000,00
06	Kostenerstattungen und Kostenumlagen (außer für Investitionstätigkeit)						
07	Zinsen und ähnliche Einzahlungen						
08	Einz. a. d. Veräußerung geringwert. VermGG						
09	sonstige haushaltswirksame Einzahlungen						
10	= Summe d. Einz. aus lfd. Verwaltungstätigkeit	79.381,54	74.000,00	74.000,00	74.000,00	74.000,00	74.000,00
	Auszahlungen aus laufender Verwaltungstätigkeit						
11	Auszahlungen für aktives Personal	-155.737,01	-183.300,00	-178.000,00	-179.700,00	-181.400,00	-183.100,00
12	Auszahlungen für Versorgung						
13	Auszahlungen für Sach- und Dienstleis- tungen	-17.474,71	-29.000,00	-29.800,00	-28.300,00	-28.500,00	-28.700,00
14	Zinsen und ähnliche Auszahlungen						
15	Transferauszahlungen (außer für Investitionstätigkeit)		-100,00	-100,00	-100,00	-100,00	-100,00
16	sonstige haushaltswirksame Auszahlungen	-1.489,12	-2.000,00	-2.000,00	-2.000,00	-2.000,00	-2.000,00
17	= Summe d. Ausz. aus lfd. Verwaltungstätigkeit	-174.700,84	-214.400,00	-209.900,00	-210.100,00	-212.000,00	-213.900,00
18	Saldo aus lfd. Verwaltungstätigkeit (S. Einz. abz. S. Ausz. aus lfd. Verw.tät.)	-95.319,30	-140.400,00	-135.900,00	-136.100,00	-138.000,00	-139.900,00
	Einzahlungen für Investitionstätigkeit						
19	Zuwendungen für Investitionstätigkeit						
20	Beiträge u.ä. Entgelte für Investitionstätigk.						
21	Veräußerung von Sachvermögen						
22	Veräußerung von Finanzvermögensanlagen						
23	sonstige Investitionstätigkeit						
24	= Summe d. Einz. für Investitionstä- tigkeit						
	Auszahlungen für Investitionstätigkeit						
25	Erwerb von Grundstücken und Gebäu- den						
26	Baumaßnahmen						
27	Erwerb von beweglichem Sachvermögen	-915,22	-4.500,00	-1.200,00			
28	Erwerb von Finanzvermögensanlagen						

Haushalt 2012

Teilfinanzergebnis 36.5.06 Kindergarten Rehren A.R.

Samtgemeinde Nenndorf

Nr.	Bezeichnung	Ergebnis 2010	Ansatz 2011	Ansatz 2012	Plan 2013	Plan 2014	Plan 2015
29	Aktivierbare Zuwendungen						
30	sonstige Investitionstätigkeit						
31	= Summe d. Ausz. für Investitionstätigkeit	-915,22	-4.500,00	-1.200,00			
32	Saldo aus Investitionstätigkeit (S. Einz. abz. S. Ausz. aus lfd. Inv.-tät.)	-915,22	-4.500,00	-1.200,00			
33	Finanzmittel-Überschuss/-Fehlbetrag (Summe 18 und 32)	-96.234,52	-144.900,00	-137.100,00	-136.100,00	-138.000,00	-139.900,00
	Ein-, Auszahlungen aus Finanzierungstätigkeit						
34	Einz.; Aufn. v. Kred. u. inneren Darl.						
35	Ausz.; Tilg. v. Kred. u. Rückz. v. inn. Darl.						
36	Saldo aus Finanzierungstätigkeit						
37	Finanzmittelveränderung (Summe 33 und 36)	-96.234,52	-144.900,00	-137.100,00	-136.100,00	-138.000,00	-139.900,00

Haushalt 2012

Investitionen 36.5.06 Kindergarten Rehren A.R.

Samtgemeinde Nenndorf

Nr. Bezeichnung	Jahres- ergebnis 2010	Ansatz 2011	Ansatz 2012	Finanzplan 2013	Finanzplan 2014	Finanzplan 2015	
Oberhalb der festgelegten Wertgrenze							
00.11.107 Einrichtung Krippenplätze Kiga Rehren 2700 27. Erwerb von beweglichem Sachvermögen		-4.000,00					
		-4.000,00					
00.12.097 Sonderposten Inventar Kiga Rehren 2700 27. Erwerb von beweglichem Sachvermögen			-1.200,00				
			-1.200,00				
Summe		-4.000,00	-1.200,00				
Unterhalb der festgelegten Wertgrenze	-915,22	-500,00					

Haushalt 2012

Haushalt 2012

Produktbeschreibung 36.5.07 Hort Bad Nenndorf		
Samtgemeinde Nenndorf		
Produktbereich	36.	Kinder-, Jugend- und Familienhilfe
Produktgruppe	36.5	Tageseinrichtungen für Kinder
Produkt	36.5.07	Hort Bad Nenndorf
Kurzbeschreibung		
Bau, Betrieb, Unterhaltung und Einrichtung des Hortes Bad Nenndorf. Betreuung von Grundschulkindern.		
Rechtsgrundlage		
Freiwillige Aufgabe, Ratsbeschluss, Kindergartengebührensatzung		
Zielgruppen		
Erziehungsberechtigte mit Kindern		
Leistungen		
Nachmittagsbetreuung Ferienbetreuung		

Haushalt 2012

Teilergebnis 36.5.07 Hort Bad Nenndorf

Samtgemeinde Nenndorf

Nr.	Bezeichnung	Ergebnis 2010	Ansatz 2011	Ansatz 2012	Plan 2013	Plan 2014	Plan 2015
	Ordentliche Erträge						
01	Steuern und ähnliche Abgaben						
02	Zuwendungen und allgemeine Umlagen (außer für Investitionstätigkeit)						
03	Auflösungserträge aus Sonderposten						
04	sonstige Transfererträge						
05	öffentlich-rechtliche Entgelte (außer Beitr. u. ähnl. Entg. für Inv.-tätigkeit)	-82.065,60	-82.000,00	-80.000,00	-80.000,00	-80.000,00	-80.000,00
06	privatrechtliche Entgelte	-17.775,20	-20.000,00	-20.000,00	-20.000,00	-20.000,00	-20.000,00
07	Kostenerstattungen und Kostenumlagen						
08	Zinsen und ähnliche Finanzerträge						
09	aktivierte Eigenleistungen						
10	Bestandsveränderungen						
11	sonstige ordentliche Erträge						
12	= Summe ordentliche Erträge	-99.840,80	-102.000,00	-100.000,00	-100.000,00	-100.000,00	-100.000,00
	Ordentliche Aufwendungen						
13	Aufwendungen für aktives Personal	177.412,89	180.300,00	174.700,00	176.400,00	178.100,00	180.800,00
14	Aufwendungen für Versorgung						
15	Aufwendungen für Sach- und Dienstleistungen	24.706,98	27.400,00	27.400,00	27.400,00	27.400,00	27.400,00
16	Abschreibungen						
17	Zinsen und ähnliche Aufwendungen						
18	Transferaufwendungen	2.898,00	8.500,00	8.500,00	8.500,00	8.500,00	8.500,00
19	sonstige ordentliche Aufwendungen	1.525,85	2.000,00	2.000,00	2.000,00	2.000,00	2.000,00
20	= Summe ordentliche Aufwendungen	206.543,72	218.200,00	212.600,00	214.300,00	216.000,00	218.700,00
21	ordentliches Ergebnis (ordentliche Erträge abzüglich ordentliche Aufwendungen)	106.702,92	116.200,00	112.600,00	114.300,00	116.000,00	118.700,00
22	außerordentliche Erträge						
23	außerordentliche Aufwendungen						
24	außerordentliches Ergebnis (außerord. Erträge abzüglich außerord. Aufwendungen)						
25	Jahresergebnis (Saldo aus dem ordentlichen und dem außerordentlichen Ergebnis)	106.702,92	116.200,00	112.600,00	114.300,00	116.000,00	118.700,00
26	Erträge aus internen Leistungsbeziehungen						
27	Aufwendungen aus internen Leistungsbeziehungen						
28	Saldo aus internen Leistungsbeziehungen						
29	Ergebnis unt. Berücks. d. int. Leistungsbeziehungen	106.702,92	116.200,00	112.600,00	114.300,00	116.000,00	118.700,00

Haushalt 2012

Teilfinanzergebnis 36.5.07 Hort Bad Nenndorf

Samtgemeinde Nenndorf

Nr.	Bezeichnung	Ergebnis 2010	Ansatz 2011	Ansatz 2012	Plan 2013	Plan 2014	Plan 2015
	Einzahlungen aus laufender Verwaltungstätigkeit						
01	Steuern und ähnliche Abgaben						
02	Zuwendungen und allgemeine Umlagen (außer für Investitionstätigkeit)						
03	sonstige Transfereinzahlungen						
04	öffentlich-rechtliche Entgelte (außer Beitr. u. ähnl. Entg. für Inv.-tätigkeit)	81.236,70	82.000,00	80.000,00	80.000,00	80.000,00	80.000,00
05	privatrechtliche Entgelte (außer für Investitionstätigkeit)	17.704,40	20.000,00	20.000,00	20.000,00	20.000,00	20.000,00
06	Kostenerstattungen und Kostenumlagen (außer für Investitionstätigkeit)						
07	Zinsen und ähnliche Einzahlungen						
08	Einz. a. d. Veräußerung geringwert. VermGG						
09	sonstige haushaltswirksame Einzahlungen						
10	= Summe d. Einz. aus lfd. Verwaltungstätigkeit	98.941,10	102.000,00	100.000,00	100.000,00	100.000,00	100.000,00
	Auszahlungen aus laufender Verwaltungstätigkeit						
11	Auszahlungen für aktives Personal	-177.413,40	-180.300,00	-174.700,00	-176.400,00	-178.100,00	-180.800,00
12	Auszahlungen für Versorgung						
13	Auszahlungen für Sach- und Dienstleis- tungen	-24.706,98	-27.400,00	-27.400,00	-27.400,00	-27.400,00	-27.400,00
14	Zinsen und ähnliche Auszahlungen						
15	Transferauszahlungen (außer für Investitionstätigkeit)	-2.898,00	-8.500,00	-8.500,00	-8.500,00	-8.500,00	-8.500,00
16	sonstige haushaltswirksame Auszahlungen	-1.525,85	-2.000,00	-2.000,00	-2.000,00	-2.000,00	-2.000,00
17	= Summe d. Ausz. aus lfd. Verwaltungstätigkeit	-206.544,23	-218.200,00	-212.600,00	-214.300,00	-216.000,00	-218.700,00
18	Saldo aus lfd. Verwaltungstätigkeit (S. Einz. abz. S. Ausz. aus lfd. Verw.tät.)	-107.603,13	-116.200,00	-112.600,00	-114.300,00	-116.000,00	-118.700,00
	Einzahlungen für Investitionstätigkeit						
19	Zuwendungen für Investitionstätigkeit						
20	Beiträge u.ä. Entgelte für Investitionstätigk.						
21	Veräußerung von Sachvermögen						
22	Veräußerung von Finanzvermögensanlagen						
23	sonstige Investitionstätigkeit						
24	= Summe d. Einz. für Investitionstä- tigkeit						
	Auszahlungen für Investitionstätigkeit						
25	Erwerb von Grundstücken und Gebäu- den						
26	Baumaßnahmen						
27	Erwerb von beweglichem Sachvermögen		-2.700,00	-3.300,00			
28	Erwerb von Finanzvermögensanlagen						

Haushalt 2012

Teilfinanzergebnis 36.5.07 Hort Bad Nenndorf

Samtgemeinde Nenndorf

Nr.	Bezeichnung	Ergebnis 2010	Ansatz 2011	Ansatz 2012	Plan 2013	Plan 2014	Plan 2015
29	Aktivierbare Zuwendungen						
30	sonstige Investitionstätigkeit						
31	= Summe d. Ausz. für Investitionstätigkeit		-2.700,00	-3.300,00			
32	Saldo aus Investitionstätigkeit (S. Einz. abz. S. Ausz. aus lfd. Inv.-tät.)		-2.700,00	-3.300,00			
33	Finanzmittel-Überschuss/-Fehlbetrag (Summe 18 und 32)	-107.603,13	-118.900,00	-115.900,00	-114.300,00	-116.000,00	-118.700,00
	Ein-, Auszahlungen aus Finanzierungstätigkeit						
34	Einz.; Aufn. v. Kred. u. inneren Darl.						
35	Ausz.; Tilg. v. Kred. u. Rückz. v. inn. Darl.						
36	Saldo aus Finanzierungstätigkeit						
37	Finanzmittelveränderung (Summe 33 und 36)	-107.603,13	-118.900,00	-115.900,00	-114.300,00	-116.000,00	-118.700,00

Haushalt 2012

Investitionen 36.5.07 Hort Bad Nenndorf

Samtgemeinde Nenndorf

Nr. Bezeichnung	Jahres- ergebnis 2010	Ansatz 2011	Ansatz 2012	Finanzplan 2013	Finanzplan 2014	Finanzplan 2015	
Oberhalb der festgelegten Wertgrenze							
00.12.098 Sonderposten Inventar Hort Bad Nenndorf 2700 27. Erwerb von beweglichem Sachvermögen			-500,00 -500,00				
00.12.099 Küchenzeile Hort Bad Nenndorf 2700 27. Erwerb von beweglichem Sachvermögen			-2.800,00 -2.800,00				
Summe			-3.300,00				
Unterhalb der festgelegten Wertgrenze		-2.700,00					

Haushalt 2012

Haushalt 2012

Produktbeschreibung 36.5.08 Hort Haste		
Samtgemeinde Nenndorf		
Produktbereich	36.	Kinder-, Jugend- und Familienhilfe
Produktgruppe	36.5	Tageseinrichtungen für Kinder
Produkt	36.5.08	Hort Haste
Kurzbeschreibung		
Bau, Betrieb, Unterhaltung und Einrichtung des Hortes Haste. Betreuung von Grundschulkindern.		
Rechtsgrundlage		
Freiwillige Aufgabe, Ratsbeschluss, Kindergartengebührensatzung		
Zielgruppen		
Erziehungsberechtigte mit Kindern		
Leistungen		
Nachmittagsbetreuung Ferienbetreuung		

Haushalt 2012

Teilergebnis 36.5.08 Hort Haste

Samtgemeinde Nenndorf

Nr.	Bezeichnung	Ergebnis 2010	Ansatz 2011	Ansatz 2012	Plan 2013	Plan 2014	Plan 2015
	Ordentliche Erträge						
01	Steuern und ähnliche Abgaben						
02	Zuwendungen und allgemeine Umlagen (außer für Investitionstätigkeit)	-6.803,16	-21.000,00	-13.000,00	-13.000,00	-13.000,00	-13.000,00
03	Auflösungserträge aus Sonderposten						
04	sonstige Transfererträge						
05	öffentlich-rechtliche Entgelte (außer Beitr. u. ähnl. Entg. für Inv.-tätigkeit)	-30.650,00	-32.000,00	-32.000,00	-32.000,00	-32.000,00	-32.000,00
06	privatrechtliche Entgelte	-4.845,60					
07	Kostenerstattungen und Kostenumlagen						
08	Zinsen und ähnliche Finanzerträge						
09	aktivierte Eigenleistungen						
10	Bestandsveränderungen						
11	sonstige ordentliche Erträge						
12	= Summe ordentliche Erträge	-42.298,76	-53.000,00	-45.000,00	-45.000,00	-45.000,00	-45.000,00
	Ordentliche Aufwendungen						
13	Aufwendungen für aktives Personal	64.581,67	67.000,00	66.900,00	67.500,00	68.100,00	68.700,00
14	Aufwendungen für Versorgung						
15	Aufwendungen für Sach- und Dienstleistungen	6.791,40	3.300,00	3.500,00	3.500,00	3.500,00	3.500,00
16	Abschreibungen						
17	Zinsen und ähnliche Aufwendungen						
18	Transferaufwendungen		100,00	100,00	100,00	100,00	100,00
19	sonstige ordentliche Aufwendungen	505,15	1.000,00	1.000,00	1.000,00	1.000,00	1.000,00
20	= Summe ordentliche Aufwendungen	71.878,22	71.400,00	71.500,00	72.100,00	72.700,00	73.300,00
21	ordentliches Ergebnis (ordentliche Erträge abzüglich ordentliche Aufwendungen)	29.579,46	18.400,00	26.500,00	27.100,00	27.700,00	28.300,00
22	außerordentliche Erträge						
23	außerordentliche Aufwendungen						
24	außerordentliches Ergebnis (außerord. Erträge abzüglich außerord. Aufwendungen)						
25	Jahresergebnis (Saldo aus dem ordentlichen und dem außerordentlichen Ergebnis)	29.579,46	18.400,00	26.500,00	27.100,00	27.700,00	28.300,00
26	Erträge aus internen Leistungsbeziehungen						
27	Aufwendungen aus internen Leistungsbeziehungen						
28	Saldo aus internen Leistungsbeziehungen						
29	Ergebnis unt. Berücks. d. int. Leistungsbeziehungen	29.579,46	18.400,00	26.500,00	27.100,00	27.700,00	28.300,00

Haushalt 2012

Teilfinanzergebnis 36.5.08 Hort Haste

Samtgemeinde Nenndorf

Nr.	Bezeichnung	Ergebnis 2010	Ansatz 2011	Ansatz 2012	Plan 2013	Plan 2014	Plan 2015
	Einzahlungen aus laufender Verwaltungstätigkeit						
01	Steuern und ähnliche Abgaben						
02	Zuwendungen und allgemeine Umlagen (außer für Investitionstätigkeit)	6.803,16	21.000,00	13.000,00	13.000,00	13.000,00	13.000,00
03	sonstige Transfereinzahlungen						
04	öffentlich-rechtliche Entgelte (außer Beitr. u. ähnl. Entg. für Inv.-tätigkeit)	30.500,00	32.000,00	32.000,00	32.000,00	32.000,00	32.000,00
05	privatrechtliche Entgelte (außer für Investitionstätigkeit)	4.845,60					
06	Kostenerstattungen und Kostenumlagen (außer für Investitionstätigkeit)						
07	Zinsen und ähnliche Einzahlungen						
08	Einz. a. d. Veräußerung geringwert. VermGG						
09	sonstige haushaltswirksame Einzahlungen						
10	= Summe d. Einz. aus lfd. Verwaltungstätigkeit	42.148,76	53.000,00	45.000,00	45.000,00	45.000,00	45.000,00
	Auszahlungen aus laufender Verwaltungstätigkeit						
11	Auszahlungen für aktives Personal	-64.582,32	-67.000,00	-66.900,00	-67.500,00	-68.100,00	-68.700,00
12	Auszahlungen für Versorgung						
13	Auszahlungen für Sach- und Dienstleis- tungen	-6.791,40	-3.300,00	-3.500,00	-3.500,00	-3.500,00	-3.500,00
14	Zinsen und ähnliche Auszahlungen						
15	Transferauszahlungen (außer für Investitionstätigkeit)		-100,00	-100,00	-100,00	-100,00	-100,00
16	sonstige haushaltswirksame Auszahlungen	-505,15	-1.000,00	-1.000,00	-1.000,00	-1.000,00	-1.000,00
17	= Summe d. Ausz. aus lfd. Verwaltungstätigkeit	-71.878,87	-71.400,00	-71.500,00	-72.100,00	-72.700,00	-73.300,00
18	Saldo aus lfd. Verwaltungstätigkeit (S. Einz. abz. S. Ausz. aus lfd. Verw.tät.)	-29.730,11	-18.400,00	-26.500,00	-27.100,00	-27.700,00	-28.300,00
	Einzahlungen für Investitionstätigkeit						
19	Zuwendungen für Investitionstätigkeit						
20	Beiträge u.ä. Entgelte für Investitionstätigk.						
21	Veräußerung von Sachvermögen						
22	Veräußerung von Finanzvermögensanlagen						
23	sonstige Investitionstätigkeit						
24	= Summe d. Einz. für Investitionstä- tigkeit						
	Auszahlungen für Investitionstätigkeit						
25	Erwerb von Grundstücken und Gebäu- den						
26	Baumaßnahmen						
27	Erwerb von beweglichem Sachvermögen	-390,04	-1.200,00	-1.500,00			
28	Erwerb von Finanzvermögensanlagen						

Haushalt 2012

Teilfinanzergebnis 36.5.08 Hort Haste

Samtgemeinde Nenndorf

Nr.	Bezeichnung	Ergebnis 2010	Ansatz 2011	Ansatz 2012	Plan 2013	Plan 2014	Plan 2015
29	Aktivierbare Zuwendungen						
30	sonstige Investitionstätigkeit						
31	= Summe d. Ausz. für Investitionstätigkeit	-390,04	-1.200,00	-1.500,00			
32	Saldo aus Investitionstätigkeit (S. Einz. abz. S. Ausz. aus lfd. Inv.-tät.)	-390,04	-1.200,00	-1.500,00			
33	Finanzmittel-Überschuss/-Fehlbetrag (Summe 18 und 32)	-30.120,15	-19.600,00	-28.000,00	-27.100,00	-27.700,00	-28.300,00
	Ein-, Auszahlungen aus Finanzierungstätigkeit						
34	Einz.; Aufn. v. Kred. u. inneren Darl.						
35	Ausz.; Tilg. v. Kred. u. Rückz. v. inn. Darl.						
36	Saldo aus Finanzierungstätigkeit						
37	Finanzmittelveränderung (Summe 33 und 36)	-30.120,15	-19.600,00	-28.000,00	-27.100,00	-27.700,00	-28.300,00

Haushalt 2012

Investitionen 36.5.08 Hort Haste

Samtgemeinde Nenndorf

Nr. Bezeichnung	Jahres- ergebnis 2010	Ansatz 2011	Ansatz 2012	Finanzplan 2013	Finanzplan 2014	Finanzplan 2015	
Oberhalb der festgelegten Wertgrenze							
00.12.100 Ersatzbesch. Regal Hort Haste 2700 27. Erwerb von beweglichem Sachvermögen			-1.500,00 -1.500,00				
Summe			-1.500,00				
Unterhalb der festgelegten Wertgrenze	-390,04	-1.200,00					

Haushalt 2012

Haushalt 2012

Produktbeschreibung 36.5.09 Sonstige Einrichtungen für Kinder		
Samtgemeinde Nenndorf		
Produktbereich	36.	Kinder-, Jugend- und Familienhilfe
Produktgruppe	36.5	Tageseinrichtungen für Kinder
Produkt	36.5.09	Sonstige Einrichtungen für Kinder
Kurzbeschreibung		
Evangelischer Kindergarten Bad Nenndorf Übernahme des Defizits. Kinderkrippe „Kleeblättchen e.V.“ Zuschuss für die Betreuung von 1 -3jährigen Kindern. Kinderkrippe „Lebenshilfe“ Zuschuss für die Betreuung von 1 - 3jährigen Kindern.		
Rechtsgrundlage		
KiTaG, KJHG, Ratsbeschluss		
Zielgruppen		
Erziehungsberechtigte mit Kindern Vereine evangelischer Kindergarten		
Leistungen		
Evangelischer Kindergarten Bad Nenndorf Kinderkrippe „Kleeblättchen e.V.“ Kinderkrippe Lebenshilfe		

Haushalt 2012

Teilergebnis 36.5.09 Sonstige Einrichtungen für Kinder

Samtgemeinde Nenndorf

Nr.	Bezeichnung	Ergebnis 2010	Ansatz 2011	Ansatz 2012	Plan 2013	Plan 2014	Plan 2015
	Ordentliche Erträge						
01	Steuern und ähnliche Abgaben						
02	Zuwendungen und allgemeine Umlagen (außer für Investitionstätigkeit)	-43.120,00	-42.400,00	-30.000,00	-30.000,00	-30.000,00	-30.000,00
03	Auflösungserträge aus Sonderposten						
04	sonstige Transfererträge						
05	öffentlich-rechtliche Entgelte (außer Beitr. u. ähnl. Entg. für Inv.-tätigkeit)						
06	privatrechtliche Entgelte						
07	Kostenerstattungen und Kostenumlagen						
08	Zinsen und ähnliche Finanzerträge						
09	aktivierte Eigenleistungen						
10	Bestandsveränderungen						
11	sonstige ordentliche Erträge						
12	= Summe ordentliche Erträge	-43.120,00	-42.400,00	-30.000,00	-30.000,00	-30.000,00	-30.000,00
	Ordentliche Aufwendungen						
13	Aufwendungen für aktives Personal						
14	Aufwendungen für Versorgung						
15	Aufwendungen für Sach- und Dienstleistungen	1.289,76	5.000,00				
16	Abschreibungen						
17	Zinsen und ähnliche Aufwendungen						
18	Transferaufwendungen	307.326,14	307.000,00	539.000,00	539.000,00	539.000,00	539.000,00
19	sonstige ordentliche Aufwendungen						
20	= Summe ordentliche Aufwendungen	308.615,90	312.000,00	539.000,00	539.000,00	539.000,00	539.000,00
21	ordentliches Ergebnis (ordentliche Erträge abzüglich ordentliche Aufwendungen)	265.495,90	269.600,00	509.000,00	509.000,00	509.000,00	509.000,00
22	außerordentliche Erträge						
23	außerordentliche Aufwendungen						
24	außerordentliches Ergebnis (außerord. Erträge abzüglich außerord. Aufwendungen)						
25	Jahresergebnis (Saldo aus dem ordentlichen und dem außerordentlichen Ergebnis)	265.495,90	269.600,00	509.000,00	509.000,00	509.000,00	509.000,00
26	Erträge aus internen Leistungsbeziehungen						
27	Aufwendungen aus internen Leistungsbeziehungen						
28	Saldo aus internen Leistungsbeziehungen						
29	Ergebnis unt. Berücks. d. int. Leistungsbeziehungen	265.495,90	269.600,00	509.000,00	509.000,00	509.000,00	509.000,00

Haushalt 2012

Teilfinanzergebnis 36.5.09 Sonstige Einrichtungen für Kinder

Samtgemeinde Nenndorf

Nr.	Bezeichnung	Ergebnis 2010	Ansatz 2011	Ansatz 2012	Plan 2013	Plan 2014	Plan 2015
	Einzahlungen aus laufender Verwaltungstätigkeit						
01	Steuern und ähnliche Abgaben						
02	Zuwendungen und allgemeine Umlagen (außer für Investitionstätigkeit)	40.800,00	42.400,00	30.000,00	30.000,00	30.000,00	30.000,00
03	sonstige Transfereinzahlungen						
04	öffentlich-rechtliche Entgelte (außer Beitr. u. ähnl. Entg. für Inv.-tätigkeit)						
05	privatrechtliche Entgelte (außer für Investitionstätigkeit)						
06	Kostenerstattungen und Kostenumlagen (außer für Investitionstätigkeit)						
07	Zinsen und ähnliche Einzahlungen						
08	Einz. a. d. Veräußerung geringwert. VermGG						
09	sonstige haushaltswirksame Einzahlungen						
10	= Summe d. Einz. aus lfd. Verwaltungstätigkeit	40.800,00	42.400,00	30.000,00	30.000,00	30.000,00	30.000,00
	Auszahlungen aus laufender Verwaltungstätigkeit						
11	Auszahlungen für aktives Personal						
12	Auszahlungen für Versorgung						
13	Auszahlungen für Sach- und Dienstleis- tungen	-1.289,76	-5.000,00				
14	Zinsen und ähnliche Auszahlungen						
15	Transferauszahlungen (außer für Investitionstätigkeit)	-307.326,14	-307.000,00	-539.000,00	-539.000,00	-539.000,00	-539.000,00
16	sonstige haushaltswirksame Auszahlungen						
17	= Summe d. Ausz. aus lfd. Verwaltungstätigkeit	-308.615,90	-312.000,00	-539.000,00	-539.000,00	-539.000,00	-539.000,00
18	Saldo aus lfd. Verwaltungstätigkeit (S. Einz. abz. S. Ausz. aus lfd. Verw.tät.)	-267.815,90	-269.600,00	-509.000,00	-509.000,00	-509.000,00	-509.000,00
	Einzahlungen für Investitionstätigkeit						
19	Zuwendungen für Investitionstätigkeit						
20	Beiträge u.ä. Entgelte für Investitionstätigk.						
21	Veräußerung von Sachvermögen						
22	Veräußerung von Finanzvermögensanlagen						
23	sonstige Investitionstätigkeit						
24	= Summe d. Einz. für Investitionstä- tigkeit						
	Auszahlungen für Investitionstätigkeit						
25	Erwerb von Grundstücken und Gebäu- den						
26	Baumaßnahmen						
27	Erwerb von beweglichem Sachvermögen						
28	Erwerb von Finanzvermögensanlagen						

Haushalt 2012

Teilfinanzergebnis 36.5.09 Sonstige Einrichtungen für Kinder

Samtgemeinde Nenndorf

Nr.	Bezeichnung	Ergebnis 2010	Ansatz 2011	Ansatz 2012	Plan 2013	Plan 2014	Plan 2015
29	Aktivierbare Zuwendungen						
30	sonstige Investitionstätigkeit						
31	= Summe d. Ausz. für Investitionstätigkeit						
32	Saldo aus Investitionstätigkeit (S. Einz. abz. S. Ausz. aus lfd. Inv.-tät.)						
33	Finanzmittel-Überschuss/-Fehlbetrag (Summe 18 und 32)	-267.815,90	-269.600,00	-509.000,00	-509.000,00	-509.000,00	-509.000,00
	Ein-, Auszahlungen aus Finanzierungstätigkeit						
34	Einz.; Aufn. v. Kred. u. inneren Darl.						
35	Ausz.; Tilg. v. Kred. u. Rückz. v. inn. Darl.						
36	Saldo aus Finanzierungstätigkeit						
37	Finanzmittelveränderung (Summe 33 und 36)	-267.815,90	-269.600,00	-509.000,00	-509.000,00	-509.000,00	-509.000,00

Haushalt 2012

Produktbeschreibung 36.5.10 Kinderkrippe Nordgemeinden		
Samtgemeinde Nenndorf		
Produktbereich	36.	Kinder-, Jugend- und Familienhilfe
Produktgruppe	36.5	Tageseinrichtungen für Kinder
Produkt	36.5.10	Kinderkrippe Nordgemeinden
Kurzbeschreibung		
Bereitstellung von Krippenplätzen in den Nordgemeinden		
Rechtsgrundlage		
KiTaG, KJHG		
Zielgruppen		
Erziehungsberechtigte mit Kindern unter 3 Jahren		
Leistungen		
Betreuung		

Haushalt 2012

Teilergebnis 36.5.10 Kinderkrippe Nordgemeinden

Samtgemeinde Nenndorf

Nr.	Bezeichnung	Ergebnis 2010	Ansatz 2011	Ansatz 2012	Plan 2013	Plan 2014	Plan 2015
	Ordentliche Erträge						
01	Steuern und ähnliche Abgaben						
02	Zuwendungen und allgemeine Umlagen (außer für Investitionstätigkeit)						
03	Auflösungserträge aus Sonderposten						
04	sonstige Transfererträge						
05	öffentlich-rechtliche Entgelte (außer Beitr. u. ähnl. Entg. für Inv.-tätigkeit)						
06	privatrechtliche Entgelte						
07	Kostenerstattungen und Kostenumlagen						
08	Zinsen und ähnliche Finanzerträge						
09	aktivierte Eigenleistungen						
10	Bestandsveränderungen						
11	sonstige ordentliche Erträge						
12	= Summe ordentliche Erträge						
	Ordentliche Aufwendungen						
13	Aufwendungen für aktives Personal						
14	Aufwendungen für Versorgung						
15	Aufwendungen für Sach- und Dienstleis- tungen			18.800,00			
16	Abschreibungen						
17	Zinsen und ähnliche Aufwendungen						
18	Transferaufwendungen						
19	sonstige ordentliche Aufwendungen						
20	= Summe ordentliche Aufwendungen			18.800,00			
21	ordentliches Ergebnis (ordentliche Erträge abzüglich ordentliche Auf- wendungen)			18.800,00			
22	außerordentliche Erträge						
23	außerordentliche Aufwendungen						
24	außerordentliches Ergebnis (außerord. Erträge abzüglich außerord. Aufwendungen)						
25	Jahresergebnis (Saldo aus dem ordentlichen und dem außerordentli- chen Ergebnis)			18.800,00			
26	Erträge aus internen Leistungsbezie- hungen						
27	Aufwendungen aus internen Leistungs- beziehungen						
28	Saldo aus internen Leistungsbeziehun- gen						
29	Ergebnis unt. Berücks. d. int. Leistungsbeziehungen			18.800,00			

Haushalt 2012

Teilfinanzergebnis 36.5.10 Kinderkrippe Nordgemeinden

Samtgemeinde Nenndorf

Nr.	Bezeichnung	Ergebnis 2010	Ansatz 2011	Ansatz 2012	Plan 2013	Plan 2014	Plan 2015
	Einzahlungen aus laufender Verwaltungstätigkeit						
01	Steuern und ähnliche Abgaben						
02	Zuwendungen und allgemeine Umlagen (außer für Investitionstätigkeit)						
03	sonstige Transfereinzahlungen						
04	öffentlich-rechtliche Entgelte (außer Beitr. u. ähnl. Entg. für Inv.-tätigkeit)						
05	privatrechtliche Entgelte (außer für Investitionstätigkeit)						
06	Kostenerstattungen und Kostenumlagen (außer für Investitionstätigkeit)						
07	Zinsen und ähnliche Einzahlungen						
08	Einz. a. d. Veräußerung geringwert. VermGG						
09	sonstige haushaltswirksame Einzahlungen						
10	= Summe d. Einz. aus lfd. Verwaltungstätigkeit						
	Auszahlungen aus laufender Verwaltungstätigkeit						
11	Auszahlungen für aktives Personal						
12	Auszahlungen für Versorgung						
13	Auszahlungen für Sach- und Dienstleis- tungen			-18.800,00			
14	Zinsen und ähnliche Auszahlungen						
15	Transferauszahlungen (außer für Investitionstätigkeit)						
16	sonstige haushaltswirksame Auszahlungen						
17	= Summe d. Ausz. aus lfd. Verwaltungstätigkeit			-18.800,00			
18	Saldo aus lfd. Verwaltungstätigkeit (S. Einz. abz. S. Ausz. aus lfd. Verw.tät.)			-18.800,00			
	Einzahlungen für Investitionstätigkeit						
19	Zuwendungen für Investitionstätigkeit						
20	Beiträge u.ä. Entgelte für Investitionstätigk.						
21	Veräußerung von Sachvermögen						
22	Veräußerung von Finanzvermögensanlagen						
23	sonstige Investitionstätigkeit						
24	= Summe d. Einz. für Investitionstä- tigkeit						
	Auszahlungen für Investitionstätigkeit						
25	Erwerb von Grundstücken und Gebäu- den						
26	Baumaßnahmen						
27	Erwerb von beweglichem Sachvermögen						
28	Erwerb von Finanzvermögensanlagen						

Haushalt 2012

Teilfinanzergebnis 36.5.10 Kinderkrippe Nordgemeinden

Samtgemeinde Nenndorf

Nr.	Bezeichnung	Ergebnis 2010	Ansatz 2011	Ansatz 2012	Plan 2013	Plan 2014	Plan 2015
29	Aktivierbare Zuwendungen						
30	sonstige Investitionstätigkeit						
31	= Summe d. Ausz. für Investitionstätigkeit						
32	Saldo aus Investitionstätigkeit (S. Einz. abz. S. Ausz. aus lfd. Inv.-tät.)						
33	Finanzmittel-Überschuss/-Fehlbetrag (Summe 18 und 32)			-18.800,00			
	Ein-, Auszahlungen aus Finanzierungstätigkeit						
34	Einz.; Aufn. v. Kred. u. inneren Darl.						
35	Ausz.; Tilg. v. Kred. u. Rückz. v. inn. Darl.						
36	Saldo aus Finanzierungstätigkeit						
37	Finanzmittelveränderung (Summe 33 und 36)			-18.800,00			

Haushalt 2012

Produktbeschreibung 41.2.01 Gesundheitseinrichtungen		
Samtgemeinde Nenndorf		
Produktbereich	41.	Gesundheitsdienste
Produktgruppe	41.2	Gesundheitseinrichtungen
Produkt	41.2.01	Gesundheitseinrichtungen
Kurzbeschreibung		
Zuschuss an Psychiatrie-Erfahrene.		
Rechtsgrundlage		
Ratsbeschluss, freiwillige Aufgaben		
Zielgruppen		
Interessierte		
Betroffene		
Leistungen		

Haushalt 2012

Teilergebnis 41.2.01 Gesundheitseinrichtungen

Samtgemeinde Nenndorf

Nr.	Bezeichnung	Ergebnis 2010	Ansatz 2011	Ansatz 2012	Plan 2013	Plan 2014	Plan 2015
	Ordentliche Erträge						
01	Steuern und ähnliche Abgaben						
02	Zuwendungen und allgemeine Umlagen (außer für Investitionstätigkeit)						
03	Auflösungserträge aus Sonderposten						
04	sonstige Transfererträge						
05	öffentlich-rechtliche Entgelte (außer Beitr. u. ähnl. Entg. für Inv.-tätigkeit)						
06	privatrechtliche Entgelte						
07	Kostenerstattungen und Kostenumlagen						
08	Zinsen und ähnliche Finanzerträge						
09	aktivierte Eigenleistungen						
10	Bestandsveränderungen						
11	sonstige ordentliche Erträge						
12	= Summe ordentliche Erträge						
	Ordentliche Aufwendungen						
13	Aufwendungen für aktives Personal						
14	Aufwendungen für Versorgung						
15	Aufwendungen für Sach- und Dienstleis- tungen						
16	Abschreibungen						
17	Zinsen und ähnliche Aufwendungen						
18	Transferaufwendungen	520,00	600,00	600,00	600,00	600,00	600,00
19	sonstige ordentliche Aufwendungen						
20	= Summe ordentliche Aufwendungen	520,00	600,00	600,00	600,00	600,00	600,00
21	ordentliches Ergebnis (ordentliche Erträge abzüglich ordentliche Auf- wendungen)	520,00	600,00	600,00	600,00	600,00	600,00
22	außerordentliche Erträge						
23	außerordentliche Aufwendungen						
24	außerordentliches Ergebnis (außerord. Erträge abzüglich außerord. Aufwendungen)						
25	Jahresergebnis (Saldo aus dem ordentlichen und dem außerordentli- chen Ergebnis)	520,00	600,00	600,00	600,00	600,00	600,00
26	Erträge aus internen Leistungsbezie- hungen						
27	Aufwendungen aus internen Leistungs- beziehungen						
28	Saldo aus internen Leistungsbeziehun- gen						
29	Ergebnis unt. Berücks. d. int. Leistungsbeziehungen	520,00	600,00	600,00	600,00	600,00	600,00

Haushalt 2012

Teilfinanzergebnis 41.2.01 Gesundheitseinrichtungen

Samtgemeinde Nenndorf

Nr.	Bezeichnung	Ergebnis 2010	Ansatz 2011	Ansatz 2012	Plan 2013	Plan 2014	Plan 2015
	Einzahlungen aus laufender Verwaltungstätigkeit						
01	Steuern und ähnliche Abgaben						
02	Zuwendungen und allgemeine Umlagen (außer für Investitionstätigkeit)						
03	sonstige Transfereinzahlungen						
04	öffentlich-rechtliche Entgelte (außer Beitr. u. ähnl. Entg. für Inv.-tätigkeit)						
05	privatrechtliche Entgelte (außer für Investitionstätigkeit)						
06	Kostenerstattungen und Kostenumlagen (außer für Investitionstätigkeit)						
07	Zinsen und ähnliche Einzahlungen						
08	Einz. a. d. Veräußerung geringwert. VermGG						
09	sonstige haushaltswirksame Einzahlungen						
10	= Summe d. Einz. aus lfd. Verwaltungstätigkeit						
	Auszahlungen aus laufender Verwaltungstätigkeit						
11	Auszahlungen für aktives Personal	135,32					
12	Auszahlungen für Versorgung						
13	Auszahlungen für Sach- und Dienstleis- tungen						
14	Zinsen und ähnliche Auszahlungen						
15	Transferauszahlungen (außer für Investitionstätigkeit)	-520,00	-600,00	-600,00	-600,00	-600,00	-600,00
16	sonstige haushaltswirksame Auszahlungen						
17	= Summe d. Ausz. aus lfd. Verwaltungstätigkeit	-384,68	-600,00	-600,00	-600,00	-600,00	-600,00
18	Saldo aus lfd. Verwaltungstätigkeit (S. Einz. abz. S. Ausz. aus lfd. Verw.tät.)	-384,68	-600,00	-600,00	-600,00	-600,00	-600,00
	Einzahlungen für Investitionstätigkeit						
19	Zuwendungen für Investitionstätigkeit						
20	Beiträge u.ä. Entgelte für Investitionstätigk.						
21	Veräußerung von Sachvermögen						
22	Veräußerung von Finanzvermögensanlagen						
23	sonstige Investitionstätigkeit						
24	= Summe d. Einz. für Investitionstä- tigkeit						
	Auszahlungen für Investitionstätigkeit						
25	Erwerb von Grundstücken und Gebäu- den						
26	Baumaßnahmen						
27	Erwerb von beweglichem Sachvermögen						
28	Erwerb von Finanzvermögensanlagen						

Haushalt 2012

Teilfinanzergebnis 41.2.01 Gesundheitseinrichtungen

Samtgemeinde Nenndorf

Nr.	Bezeichnung	Ergebnis 2010	Ansatz 2011	Ansatz 2012	Plan 2013	Plan 2014	Plan 2015
29	Aktivierbare Zuwendungen						
30	sonstige Investitionstätigkeit						
31	= Summe d. Ausz. für Investitionstätigkeit						
32	Saldo aus Investitionstätigkeit (S. Einz. abz. S. Ausz. aus lfd. Inv.-tät.)						
33	Finanzmittel-Überschuss/-Fehlbetrag (Summe 18 und 32)	-384,68	-600,00	-600,00	-600,00	-600,00	-600,00
	Ein-, Auszahlungen aus Finanzierungstätigkeit						
34	Einz.; Aufn. v. Kred. u. inneren Darl.						
35	Ausz.; Tilg. v. Kred. u. Rückz. v. inn. Darl.						
36	Saldo aus Finanzierungstätigkeit						
37	Finanzmittelveränderung (Summe 33 und 36)	-384,68	-600,00	-600,00	-600,00	-600,00	-600,00

Haushalt 2012

Produktbeschreibung 42.1.01 Förderung des Sports		
Samtgemeinde Nenndorf		
Produktbereich	42.	Sportförderung
Produktgruppe	42.1	Förderung des Sports
Produkt	42.1.01	Förderung des Sports
Kurzbeschreibung		
Übernahme der Hallenbenutzungsgebühren. Betriebskostenerstattungen an die Mitgliedsgemeinden für ihre Sport- und Mehrzweckhallen.		
Rechtsgrundlage		
Ratsbeschluss, Hauptsatzung, freiwillige Aufgabe		
Zielgruppen		
Sportler/innen Vereine Sportinteressierte		
Leistungen		
Zuschuss an Landkreis Schaumburg für die Benutzung kreiseigener Sporthallen in Bad Nenndorf Erstattung Betriebskosten Sporthalle Riepen, VfL-Dorado-Halle, Sporthalle Kreuzriehe, Sporthalle Hohnhorst, Sporthalle Rehren, Sporthalle Ohndorf, Mehrzweckhalle Waltringhausen		

Haushalt 2012

Teilergebnis 42.1.01 Förderung des Sports

Samtgemeinde Nenndorf

Nr.	Bezeichnung	Ergebnis 2010	Ansatz 2011	Ansatz 2012	Plan 2013	Plan 2014	Plan 2015
	Ordentliche Erträge						
01	Steuern und ähnliche Abgaben						
02	Zuwendungen und allgemeine Umlagen (außer für Investitionstätigkeit)						
03	Auflösungserträge aus Sonderposten						
04	sonstige Transfererträge						
05	öffentlich-rechtliche Entgelte (außer Beitr. u. ähnl. Entg. für Inv.-tätigkeit)	-2.898,00	-9.200,00	-9.500,00	-9.500,00	-9.500,00	-9.500,00
06	privatrechtliche Entgelte						
07	Kostenerstattungen und Kostenumlagen	-7.943,86	-8.000,00	-3.800,00	-3.800,00	-3.800,00	-3.800,00
08	Zinsen und ähnliche Finanzerträge						
09	aktivierte Eigenleistungen						
10	Bestandsveränderungen						
11	sonstige ordentliche Erträge						
12	= Summe ordentliche Erträge	-10.841,86	-17.200,00	-13.300,00	-13.300,00	-13.300,00	-13.300,00
	Ordentliche Aufwendungen						
13	Aufwendungen für aktives Personal	6.682,83	12.500,00	12.500,00	12.600,00	12.700,00	12.800,00
14	Aufwendungen für Versorgung						
15	Aufwendungen für Sach- und Dienstleis- tungen						
16	Abschreibungen						
17	Zinsen und ähnliche Aufwendungen						
18	Transferaufwendungen	22.527,51	27.500,00	28.000,00	28.000,00	28.000,00	28.000,00
19	sonstige ordentliche Aufwendungen	46.868,43	72.700,00	56.200,00	53.500,00	53.500,00	53.500,00
20	= Summe ordentliche Aufwendungen	76.078,77	112.700,00	96.700,00	94.100,00	94.200,00	94.300,00
21	ordentliches Ergebnis (ordentliche Erträge abzüglich ordentliche Auf- wendungen)	65.236,91	95.500,00	83.400,00	80.800,00	80.900,00	81.000,00
22	außerordentliche Erträge						
23	außerordentliche Aufwendungen						
24	außerordentliches Ergebnis (außerord. Erträge abzüglich außerord. Aufwendungen)						
25	Jahresergebnis (Saldo aus dem ordentlichen und dem außerordentli- chen Ergebnis)	65.236,91	95.500,00	83.400,00	80.800,00	80.900,00	81.000,00
26	Erträge aus internen Leistungsbezie- hungen						
27	Aufwendungen aus internen Leistungs- beziehungen						
28	Saldo aus internen Leistungsbeziehun- gen						
29	Ergebnis unt. Berücks. d. int. Leistungsbeziehungen	65.236,91	95.500,00	83.400,00	80.800,00	80.900,00	81.000,00

Haushalt 2012

Teilfinanzergebnis 42.1.01 Förderung des Sports

Samtgemeinde Nenndorf

Nr.	Bezeichnung	Ergebnis 2010	Ansatz 2011	Ansatz 2012	Plan 2013	Plan 2014	Plan 2015
	Einzahlungen aus laufender Verwaltungstätigkeit						
01	Steuern und ähnliche Abgaben						
02	Zuwendungen und allgemeine Umlagen (außer für Investitionstätigkeit)						
03	sonstige Transfereinzahlungen						
04	öffentlich-rechtliche Entgelte (außer Beitr. u. ähnl. Entg. für Inv.-tätigkeit)	2.898,00	9.200,00	9.500,00	9.500,00	9.500,00	9.500,00
05	privatrechtliche Entgelte (außer für Investitionstätigkeit)						
06	Kostenerstattungen und Kostenumlagen (außer für Investitionstätigkeit)	7.943,86	8.000,00	3.800,00	3.800,00	3.800,00	3.800,00
07	Zinsen und ähnliche Einzahlungen						
08	Einz. a. d. Veräußerung geringwert. VermGG						
09	sonstige haushaltswirksame Einzahlungen						
10	= Summe d. Einz. aus lfd. Verwaltungstätigkeit	10.841,86	17.200,00	13.300,00	13.300,00	13.300,00	13.300,00
	Auszahlungen aus laufender Verwaltungstätigkeit						
11	Auszahlungen für aktives Personal	-6.819,71	-12.500,00	-12.500,00	-12.600,00	-12.700,00	-12.800,00
12	Auszahlungen für Versorgung						
13	Auszahlungen für Sach- und Dienstleis- tungen						
14	Zinsen und ähnliche Auszahlungen						
15	Transferauszahlungen (außer für Investitionstätigkeit)	-22.527,51	-27.500,00	-28.000,00	-28.000,00	-28.000,00	-28.000,00
16	sonstige haushaltswirksame Auszahlungen	-46.868,43	-72.700,00	-56.200,00	-53.500,00	-53.500,00	-53.500,00
17	= Summe d. Ausz. aus lfd. Verwaltungstätigkeit	-76.215,65	-112.700,00	-96.700,00	-94.100,00	-94.200,00	-94.300,00
18	Saldo aus lfd. Verwaltungstätigkeit (S. Einz. abz. S. Ausz. aus lfd. Verw.tät.)	-65.373,79	-95.500,00	-83.400,00	-80.800,00	-80.900,00	-81.000,00
	Einzahlungen für Investitionstätigkeit						
19	Zuwendungen für Investitionstätigkeit						
20	Beiträge u.ä. Entgelte für Investitionstätigk.						
21	Veräußerung von Sachvermögen						
22	Veräußerung von Finanzvermögensanlagen						
23	sonstige Investitionstätigkeit						
24	= Summe d. Einz. für Investitionstä- tigkeit						
	Auszahlungen für Investitionstätigkeit						
25	Erwerb von Grundstücken und Gebäu- den						
26	Baumaßnahmen						
27	Erwerb von beweglichem Sachvermögen						
28	Erwerb von Finanzvermögensanlagen						

Haushalt 2012

Teilfinanzergebnis 42.1.01 Förderung des Sports

Samtgemeinde Nenndorf

Nr.	Bezeichnung	Ergebnis 2010	Ansatz 2011	Ansatz 2012	Plan 2013	Plan 2014	Plan 2015
29	Aktivierbare Zuwendungen						
30	sonstige Investitionstätigkeit						
31	= Summe d. Ausz. für Investitionstätigkeit						
32	Saldo aus Investitionstätigkeit (S. Einz. abz. S. Ausz. aus lfd. Inv.-tät.)						
33	Finanzmittel-Überschuss/-Fehlbetrag (Summe 18 und 32)	-65.373,79	-95.500,00	-83.400,00	-80.800,00	-80.900,00	-81.000,00
	Ein-, Auszahlungen aus Finanzierungstätigkeit						
34	Einz.; Aufn. v. Kred. u. inneren Darl.						
35	Ausz.; Tilg. v. Kred. u. Rückz. v. inn. Darl.						
36	Saldo aus Finanzierungstätigkeit						
37	Finanzmittelveränderung (Summe 33 und 36)	-65.373,79	-95.500,00	-83.400,00	-80.800,00	-80.900,00	-81.000,00

Haushalt 2012

Produktbeschreibung 42.4.01 Sporthalle Haste		
Samtgemeinde Nenndorf		
Produktbereich	42.	Sportförderung
Produktgruppe	42.4	Sportstätten und Bäder
Produkt	42.4.01	Sporthalle Haste
Kurzbeschreibung		
Bereitstellung der Sporthalle für den Schul- und Vereinssport. Bau, Betrieb, Unterhaltung und Einrichtung. Unterhaltung des Schulsportplatzes.		
Rechtsgrundlage		
Ratsbeschluss, Hauptsatzung, freiwillige Aufgabe		
Zielgruppen		
Sportler/innen Schulkinder Vereine		
Leistungen		
Bau, Betrieb, Unterhaltung und Einrichtung		

Haushalt 2012

Teilergebnis 42.4.01 Sporthalle Haste

Samtgemeinde Nenndorf

Nr.	Bezeichnung	Ergebnis 2010	Ansatz 2011	Ansatz 2012	Plan 2013	Plan 2014	Plan 2015
	Ordentliche Erträge						
01	Steuern und ähnliche Abgaben						
02	Zuwendungen und allgemeine Umlagen (außer für Investitionstätigkeit)						
03	Auflösungserträge aus Sonderposten		-1.700,00	-1.700,00	-1.700,00	-1.700,00	-1.700,00
04	sonstige Transfererträge						
05	öffentlich-rechtliche Entgelte (außer Beitr. u. ähnl. Entg. für Inv.-tätigkeit)	-2.760,00	-7.000,00	-8.000,00	-8.000,00	-8.000,00	-8.000,00
06	privatrechtliche Entgelte	-560,00	-400,00	-400,00	-400,00	-400,00	-400,00
07	Kostenerstattungen und Kostenumlagen						
08	Zinsen und ähnliche Finanzerträge						
09	aktivierte Eigenleistungen						
10	Bestandsveränderungen						
11	sonstige ordentliche Erträge						
12	= Summe ordentliche Erträge	-3.320,00	-9.100,00	-10.100,00	-10.100,00	-10.100,00	-10.100,00
	Ordentliche Aufwendungen						
13	Aufwendungen für aktives Personal	29.280,52	27.100,00	25.800,00	26.000,00	26.200,00	26.400,00
14	Aufwendungen für Versorgung						
15	Aufwendungen für Sach- und Dienstleis- tungen	46.732,20	67.400,00	62.000,00	51.000,00	51.400,00	51.800,00
16	Abschreibungen		12.700,00	12.900,00	12.900,00	12.900,00	12.900,00
17	Zinsen und ähnliche Aufwendungen						
18	Transferaufwendungen						
19	sonstige ordentliche Aufwendungen	4.881,42	10.300,00	10.300,00	300,00	300,00	300,00
20	= Summe ordentliche Aufwendungen	80.894,14	117.500,00	111.000,00	90.200,00	90.800,00	91.400,00
21	ordentliches Ergebnis (ordentliche Erträge abzüglich ordentliche Auf- wendungen)	77.574,14	108.400,00	100.900,00	80.100,00	80.700,00	81.300,00
22	außerordentliche Erträge						
23	außerordentliche Aufwendungen						
24	außerordentliches Ergebnis (außerord. Erträge abzüglich außerord. Aufwendungen)						
25	Jahresergebnis (Saldo aus dem ordentlichen und dem außerordentli- chen Ergebnis)	77.574,14	108.400,00	100.900,00	80.100,00	80.700,00	81.300,00
26	Erträge aus internen Leistungsbezie- hungen						
27	Aufwendungen aus internen Leistungs- beziehungen	1.938,12	3.700,00	3.800,00	3.800,00	3.800,00	3.800,00
28	Saldo aus internen Leistungsbeziehun- gen	1.938,12	3.700,00	3.800,00	3.800,00	3.800,00	3.800,00
29	Ergebnis unt. Berücks. d. int. Leistungsbeziehungen	79.512,26	112.100,00	104.700,00	83.900,00	84.500,00	85.100,00

Haushalt 2012

Teilfinanzergebnis 42.4.01 Sporthalle Haste

Samtgemeinde Nenndorf

Nr.	Bezeichnung	Ergebnis 2010	Ansatz 2011	Ansatz 2012	Plan 2013	Plan 2014	Plan 2015
	Einzahlungen aus laufender Verwaltungstätigkeit						
01	Steuern und ähnliche Abgaben						
02	Zuwendungen und allgemeine Umlagen (außer für Investitionstätigkeit)						
03	sonstige Transfereinzahlungen						
04	öffentlich-rechtliche Entgelte (außer Beitr. u. ähnl. Entg. für Inv.-tätigkeit)	2.760,00	7.000,00	8.000,00	8.000,00	8.000,00	8.000,00
05	privatrechtliche Entgelte (außer für Investitionstätigkeit)	560,00	400,00	400,00	400,00	400,00	400,00
06	Kostenerstattungen und Kostenumlagen (außer für Investitionstätigkeit)						
07	Zinsen und ähnliche Einzahlungen						
08	Einz. a. d. Veräußerung geringwert. VermGG						
09	sonstige haushaltswirksame Einzahlungen						
10	= Summe d. Einz. aus lfd. Verwaltungstätigkeit	3.320,00	7.400,00	8.400,00	8.400,00	8.400,00	8.400,00
	Auszahlungen aus laufender Verwaltungstätigkeit						
11	Auszahlungen für aktives Personal	-29.280,52	-27.100,00	-25.800,00	-26.000,00	-26.200,00	-26.400,00
12	Auszahlungen für Versorgung						
13	Auszahlungen für Sach- und Dienstleis- tungen	-46.732,20	-67.400,00	-62.000,00	-51.000,00	-51.400,00	-51.800,00
14	Zinsen und ähnliche Auszahlungen						
15	Transferauszahlungen (außer für Investitionstätigkeit)						
16	sonstige haushaltswirksame Auszahlungen	-4.881,42	-10.300,00	-10.300,00	-300,00	-300,00	-300,00
17	= Summe d. Ausz. aus lfd. Verwaltungstätigkeit	-80.894,14	-104.800,00	-98.100,00	-77.300,00	-77.900,00	-78.500,00
18	Saldo aus lfd. Verwaltungstätigkeit (S. Einz. abz. S. Ausz. aus lfd. Verw.tät.)	-77.574,14	-97.400,00	-89.700,00	-68.900,00	-69.500,00	-70.100,00
	Einzahlungen für Investitionstätigkeit						
19	Zuwendungen für Investitionstätigkeit						
20	Beiträge u.ä. Entgelte für Investitionstätigk.						
21	Veräußerung von Sachvermögen						
22	Veräußerung von Finanzvermögensanlagen						
23	sonstige Investitionstätigkeit						
24	= Summe d. Einz. für Investitionstä- tigkeit						
	Auszahlungen für Investitionstätigkeit						
25	Erwerb von Grundstücken und Gebäu- den						
26	Baumaßnahmen	-23.436,83	-31.000,00	-102.300,00	-280.000,00		
27	Erwerb von beweglichem Sachvermögen	-35.260,06	-800,00	-2.300,00	-800,00	-800,00	-800,00
28	Erwerb von Finanzvermögensanlagen						

Haushalt 2012

Teilfinanzergebnis 42.4.01 Sporthalle Haste

Samtgemeinde Nenndorf

Nr.	Bezeichnung	Ergebnis 2010	Ansatz 2011	Ansatz 2012	Plan 2013	Plan 2014	Plan 2015
29	Aktivierbare Zuwendungen						
30	sonstige Investitionstätigkeit						
31	= Summe d. Ausz. für Investitionstätigkeit	-58.696,89	-31.800,00	-104.600,00	-280.800,00	-800,00	-800,00
32	Saldo aus Investitionstätigkeit (S. Einz. abz. S. Ausz. aus lfd. Inv.-tät.)	-58.696,89	-31.800,00	-104.600,00	-280.800,00	-800,00	-800,00
33	Finanzmittel-Überschuss/-Fehlbetrag (Summe 18 und 32)	-136.271,03	-129.200,00	-194.300,00	-349.700,00	-70.300,00	-70.900,00
	Ein-, Auszahlungen aus Finanzierungstätigkeit						
34	Einz.; Aufn. v. Kred. u. inneren Darl.						
35	Ausz.; Tilg. v. Kred. u. Rückz. v. inn. Darl.						
36	Saldo aus Finanzierungstätigkeit						
37	Finanzmittelveränderung (Summe 33 und 36)	-136.271,03	-129.200,00	-194.300,00	-349.700,00	-70.300,00	-70.900,00

Haushalt 2012

Investitionen 42.4.01 Sporthalle Haste

Samtgemeinde Nenndorf

Nr. Bezeichnung	Jahres- ergebnis 2010	Ansatz 2011	Ansatz 2012	Finanzplan 2013	Finanzplan 2014	Finanzplan 2015	
Oberhalb der festgelegten Wertgrenze							
00.10.032 Erneuerung Heizkessel Sporthalle Haste	-35.260,06						
2700 27. Erwerb von beweglichem Sachvermögen	-35.260,06						
00.10.033 Baumaßnahmen (Konjunktur- paket II) Sporthalle Haste	-23.436,83						
2600 26. Baumaßnahmen	-23.436,83						
00.11.070 Sanierung Trink- wasseranla- ge - Sporth. Haste		-8.000,00	-96.000,00				
2600 26. Baumaßnahmen		-8.000,00	-96.000,00				
00.11.071 Sanierung zweiter Duschaum - Sporth. Haste		-23.000,00					
2600 26. Baumaßnahmen		-23.000,00					
00.12.101 Erneuerung Lüftungs- anl. (Vorplanung) Sp. Haste			-6.300,00	-280.000,00			
2600 26. Baumaßnahmen			-6.300,00	-280.000,00			
00.12.103 Sonderposten Inventar Sporth. Haste			-800,00				
2700 27. Erwerb von beweglichem Sachvermögen			-800,00				
00.12.133 Anschaffung Defibrilator - Sporth. Haste			-1.500,00				
2700 27. Erwerb von beweglichem Sachvermögen			-1.500,00				
00.13.025 Sonderposten Inventar Sporth. Haste				-800,00			
2700 27. Erwerb von beweglichem Sachvermögen				-800,00			
00.14.022 Sonderposten Inventar Sporth. Haste					-800,00		
2700 27. Erwerb von beweglichem Sachvermögen					-800,00		
00.15.005 Sonderposten Inventar Sporth. Haste						-800,00	
2700 27. Erwerb von beweglichem Sachvermögen						-800,00	
Summe	-58.696,89	-31.000,00	-104.600,00	-280.800,00	-800,00	-800,00	
Unterhalb der festgelegten Wertgrenze		-800,00					

Haushalt 2012

Haushalt 2012

Produktbeschreibung 42.4.02 Sporthalle Waltringhausen		
Samtgemeinde Nenndorf		
Produktbereich	42.	Sportförderung
Produktgruppe	42.4	Sportstätten und Bäder
Produkt	42.4.02	Sporthalle Waltringhausen
Kurzbeschreibung		
Bereitstellung der Sporthalle für den Vereinssport. Bau, Betrieb, Unterhaltung und Einrichtung.		
Rechtsgrundlage		
Ratsbeschluss, Hauptsatzung, freiwillige Aufgabe		
Zielgruppen		
Sportler/innen Vereine		
Leistungen		
Bau, Betrieb, Unterhaltung und Einrichtung		

Haushalt 2012

Teilergebnis 42.4.02 Sporthalle Waltringhausen

Samtgemeinde Nenndorf

Nr.	Bezeichnung	Ergebnis 2010	Ansatz 2011	Ansatz 2012	Plan 2013	Plan 2014	Plan 2015
	Ordentliche Erträge						
01	Steuern und ähnliche Abgaben						
02	Zuwendungen und allgemeine Umlagen (außer für Investitionstätigkeit)						
03	Auflösungserträge aus Sonderposten		-4.400,00	-4.400,00	-4.400,00	-4.400,00	-4.400,00
04	sonstige Transfererträge						
05	öffentlich-rechtliche Entgelte (außer Beitr. u. ähnl. Entg. für Inv.-tätigkeit)	-3.840,00	-7.000,00	-7.000,00	-7.000,00	-7.000,00	-7.000,00
06	privatrechtliche Entgelte	-2.963,57	-2.600,00	-3.100,00	-3.100,00	-3.100,00	-3.100,00
07	Kostenerstattungen und Kostenumlagen						
08	Zinsen und ähnliche Finanzerträge						
09	aktivierte Eigenleistungen						
10	Bestandsveränderungen						
11	sonstige ordentliche Erträge						
12	= Summe ordentliche Erträge	-6.803,57	-14.000,00	-14.500,00	-14.500,00	-14.500,00	-14.500,00
	Ordentliche Aufwendungen						
13	Aufwendungen für aktives Personal	31.214,50	27.200,00	27.000,00	27.300,00	27.500,00	27.700,00
14	Aufwendungen für Versorgung						
15	Aufwendungen für Sach- und Dienstleistungen	42.777,45	56.200,00	53.600,00	52.400,00	52.800,00	53.200,00
16	Abschreibungen		12.900,00	11.500,00	11.500,00	11.500,00	11.500,00
17	Zinsen und ähnliche Aufwendungen						
18	Transferaufwendungen						
19	sonstige ordentliche Aufwendungen	281,24	300,00	300,00	300,00	300,00	300,00
20	= Summe ordentliche Aufwendungen	74.273,19	96.600,00	92.400,00	91.500,00	92.100,00	92.700,00
21	ordentliches Ergebnis (ordentliche Erträge abzüglich ordentliche Aufwendungen)	67.469,62	82.600,00	77.900,00	77.000,00	77.600,00	78.200,00
22	außerordentliche Erträge						
23	außerordentliche Aufwendungen						
24	außerordentliches Ergebnis (außerord. Erträge abzüglich außerord. Aufwendungen)						
25	Jahresergebnis (Saldo aus dem ordentlichen und dem außerordentlichen Ergebnis)	67.469,62	82.600,00	77.900,00	77.000,00	77.600,00	78.200,00
26	Erträge aus internen Leistungsbeziehungen						
27	Aufwendungen aus internen Leistungsbeziehungen	277,50	1.300,00	1.400,00	1.400,00	1.400,00	1.400,00
28	Saldo aus internen Leistungsbeziehungen	277,50	1.300,00	1.400,00	1.400,00	1.400,00	1.400,00
29	Ergebnis unt. Berücks. d. int. Leistungsbeziehungen	67.747,12	83.900,00	79.300,00	78.400,00	79.000,00	79.600,00

Haushalt 2012

Teilfinanzergebnis 42.4.02 Sporthalle Waltringhausen

Samtgemeinde Nenndorf

Nr.	Bezeichnung	Ergebnis 2010	Ansatz 2011	Ansatz 2012	Plan 2013	Plan 2014	Plan 2015
	Einzahlungen aus laufender Verwaltungstätigkeit						
01	Steuern und ähnliche Abgaben						
02	Zuwendungen und allgemeine Umlagen (außer für Investitionstätigkeit)						
03	sonstige Transfereinzahlungen						
04	öffentlich-rechtliche Entgelte (außer Beitr. u. ähnl. Entg. für Inv.-tätigkeit)	3.840,00	7.000,00	7.000,00	7.000,00	7.000,00	7.000,00
05	privatrechtliche Entgelte (außer für Investitionstätigkeit)	2.963,57	2.600,00	3.100,00	3.100,00	3.100,00	3.100,00
06	Kostenerstattungen und Kostenumlagen (außer für Investitionstätigkeit)						
07	Zinsen und ähnliche Einzahlungen						
08	Einz. a. d. Veräußerung geringwert. VermGG						
09	sonstige haushaltswirksame Einzahlungen						
10	= Summe d. Einz. aus lfd. Verwaltungstätigkeit	6.803,57	9.600,00	10.100,00	10.100,00	10.100,00	10.100,00
	Auszahlungen aus laufender Verwaltungstätigkeit						
11	Auszahlungen für aktives Personal	-31.214,50	-27.200,00	-27.000,00	-27.300,00	-27.500,00	-27.700,00
12	Auszahlungen für Versorgung						
13	Auszahlungen für Sach- und Dienstleistungen	-42.777,45	-56.200,00	-53.600,00	-52.400,00	-52.800,00	-53.200,00
14	Zinsen und ähnliche Auszahlungen						
15	Transferauszahlungen (außer für Investitionstätigkeit)						
16	sonstige haushaltswirksame Auszahlungen	-281,24	-300,00	-300,00	-300,00	-300,00	-300,00
17	= Summe d. Ausz. aus lfd. Verwaltungstätigkeit	-74.273,19	-83.700,00	-80.900,00	-80.000,00	-80.600,00	-81.200,00
18	Saldo aus lfd. Verwaltungstätigkeit (S. Einz. abz. S. Ausz. aus lfd. Verw.tät.)	-67.469,62	-74.100,00	-70.800,00	-69.900,00	-70.500,00	-71.100,00
	Einzahlungen für Investitionstätigkeit						
19	Zuwendungen für Investitionstätigkeit						
20	Beiträge u.ä. Entgelte für Investitionstätigk.						
21	Veräußerung von Sachvermögen						
22	Veräußerung von Finanzvermögensanlagen						
23	sonstige Investitionstätigkeit						
24	= Summe d. Einz. für Investitionstätigkeit						
	Auszahlungen für Investitionstätigkeit						
25	Erwerb von Grundstücken und Gebäuden						
26	Baumaßnahmen	-37.944,85	-54.000,00	-273.000,00			
27	Erwerb von beweglichem Sachvermögen	-716,38	-700,00	-2.200,00	-700,00	-700,00	-700,00
28	Erwerb von Finanzvermögensanlagen						

Haushalt 2012

Teilfinanzergebnis 42.4.02 Sporthalle Waltringhausen

Samtgemeinde Nenndorf

Nr.	Bezeichnung	Ergebnis 2010	Ansatz 2011	Ansatz 2012	Plan 2013	Plan 2014	Plan 2015
29	Aktivierbare Zuwendungen						
30	sonstige Investitionstätigkeit						
31	= Summe d. Ausz. für Investitionstätigkeit	-38.661,23	-54.700,00	-275.200,00	-700,00	-700,00	-700,00
32	Saldo aus Investitionstätigkeit (S. Einz. abz. S. Ausz. aus lfd. Inv.-tät.)	-38.661,23	-54.700,00	-275.200,00	-700,00	-700,00	-700,00
33	Finanzmittel-Überschuss/-Fehlbetrag (Summe 18 und 32)	-106.130,85	-128.800,00	-346.000,00	-70.600,00	-71.200,00	-71.800,00
	Ein-, Auszahlungen aus Finanzierungstätigkeit						
34	Einz.; Aufn. v. Kred. u. inneren Darl.						
35	Ausz.; Tilg. v. Kred. u. Rückz. v. inn. Darl.						
36	Saldo aus Finanzierungstätigkeit						
37	Finanzmittelveränderung (Summe 33 und 36)	-106.130,85	-128.800,00	-346.000,00	-70.600,00	-71.200,00	-71.800,00

Haushalt 2012

Investitionen 42.4.02 Sporthalle Waltringhausen

Samtgemeinde Nenndorf

Nr. Bezeichnung	Jahres- ergebnis 2010	Ansatz 2011	Ansatz 2012	Finanzplan 2013	Finanzplan 2014	Finanzplan 2015	
Oberhalb der festgelegten Wertgrenze							
00.10.097 Flachdachsanierung Sporthalle Waltringhausen 2600 26. Baumaßnahmen	-37.498,60 -37.498,60						
00.10.HR10 Trinkwasseranlage Sporthalle Waltringhausen 2600 26. Baumaßnahmen	-446,25 -446,25						
00.11.073 Ern. Lüftungsanlage - Sporth. Waltringhausen 2600 26. Baumaßnahmen		-54.000,00 -54.000,00	-260.000,00 -260.000,00				
00.12.104 Sonderposten Inventar Sporth. Waltringh. 2700 27. Erwerb von beweglichem Sachvermögen			-700,00 -700,00				
00.12.105 Erneuerung Trinwasseranl. Sporth. Waltringh.(Res) 2600 26. Baumaßnahmen			-13.000,00 -13.000,00				
00.12.134 Anschaffung Defibrilator - Sporth. Waltringh. 2700 27. Erwerb von beweglichem Sachvermögen			-1.500,00 -1.500,00				
00.13.026 Sonderposten Inventar Sporth. Waltringh. 2700 27. Erwerb von beweglichem Sachvermögen				-700,00 -700,00			
00.14.023 Sonderposten Inventar Sporth. Waltringh. 2700 27. Erwerb von beweglichem Sachvermögen					-700,00 -700,00		
00.15.010 Sonderposten Inventar Sporth. Waltringh. 2700 27. Erwerb von beweglichem Sachvermögen						-700,00 -700,00	
Summe	-37.944,85	-54.000,00	-275.200,00	-700,00	-700,00	-700,00	
Unterhalb der festgelegten Wertgrenze	-716,38	-700,00					

Haushalt 2012

Haushalt 2012

Produktbeschreibung 42.4.03 Hallenbad		
Samtgemeinde Nenndorf		
Produktbereich	42.	Sportförderung
Produktgruppe	42.4	Sportstätten und Bäder
Produkt	42.4.03	Hallenbad
Kurzbeschreibung		
Pflege der Grünanlagen. Kosten für eine Anzeige im Gastgeberverzeichnis.		
Rechtsgrundlage		
Ratsbeschluss, freiwillige Aufgabe		
Zielgruppen		
Sportler/innen		
Leistungen		
Gesundheitsförderung Sportförderung		

Haushalt 2012

Teilergebnis 42.4.03 Hallenbad

Samtgemeinde Nenndorf

Nr.	Bezeichnung	Ergebnis 2010	Ansatz 2011	Ansatz 2012	Plan 2013	Plan 2014	Plan 2015
	Ordentliche Erträge						
01	Steuern und ähnliche Abgaben						
02	Zuwendungen und allgemeine Umlagen (außer für Investitionstätigkeit)						
03	Auflösungserträge aus Sonderposten						
04	sonstige Transfererträge						
05	öffentlich-rechtliche Entgelte (außer Beitr. u. ähnl. Entg. für Inv.-tätigkeit)						
06	privatrechtliche Entgelte						
07	Kostenerstattungen und Kostenumlagen						
08	Zinsen und ähnliche Finanzerträge						
09	aktivierte Eigenleistungen						
10	Bestandsveränderungen						
11	sonstige ordentliche Erträge						
12	= Summe ordentliche Erträge						
	Ordentliche Aufwendungen						
13	Aufwendungen für aktives Personal						
14	Aufwendungen für Versorgung						
15	Aufwendungen für Sach- und Dienstleis- tungen		500,00	500,00	500,00	500,00	500,00
16	Abschreibungen						
17	Zinsen und ähnliche Aufwendungen						
18	Transferaufwendungen						
19	sonstige ordentliche Aufwendungen						
20	= Summe ordentliche Aufwendungen		500,00	500,00	500,00	500,00	500,00
21	ordentliches Ergebnis (ordentliche Erträge abzüglich ordentliche Auf- wendungen)		500,00	500,00	500,00	500,00	500,00
22	außerordentliche Erträge						
23	außerordentliche Aufwendungen						
24	außerordentliches Ergebnis (außerord. Erträge abzüglich außerord. Aufwendungen)						
25	Jahresergebnis (Saldo aus dem ordentlichen und dem außerordentli- chen Ergebnis)		500,00	500,00	500,00	500,00	500,00
26	Erträge aus internen Leistungsbezie- hungen						
27	Aufwendungen aus internen Leistungs- beziehungen	4.558,78	5.200,00	2.500,00	2.500,00	2.500,00	2.500,00
28	Saldo aus internen Leistungsbezieh- ungen	4.558,78	5.200,00	2.500,00	2.500,00	2.500,00	2.500,00
29	Ergebnis unt. Berücks. d. int. Leistungsbeziehungen	4.558,78	5.700,00	3.000,00	3.000,00	3.000,00	3.000,00

Haushalt 2012

Teilfinanzergebnis 42.4.03 Hallenbad

Samtgemeinde Nenndorf

Nr.	Bezeichnung	Ergebnis 2010	Ansatz 2011	Ansatz 2012	Plan 2013	Plan 2014	Plan 2015
	Einzahlungen aus laufender Verwaltungstätigkeit						
01	Steuern und ähnliche Abgaben						
02	Zuwendungen und allgemeine Umlagen (außer für Investitionstätigkeit)						
03	sonstige Transfereinzahlungen						
04	öffentlich-rechtliche Entgelte (außer Beitr. u. ähnl. Entg. für Inv.-tätigkeit)						
05	privatrechtliche Entgelte (außer für Investitionstätigkeit)						
06	Kostenerstattungen und Kostenumlagen (außer für Investitionstätigkeit)						
07	Zinsen und ähnliche Einzahlungen						
08	Einz. a. d. Veräußerung geringwert. VermGG						
09	sonstige haushaltswirksame Einzahlungen						
10	= Summe d. Einz. aus lfd. Verwaltungstätigkeit						
	Auszahlungen aus laufender Verwaltungstätigkeit						
11	Auszahlungen für aktives Personal						
12	Auszahlungen für Versorgung						
13	Auszahlungen für Sach- und Dienstleis- tungen		-500,00	-500,00	-500,00	-500,00	-500,00
14	Zinsen und ähnliche Auszahlungen						
15	Transferauszahlungen (außer für Investitionstätigkeit)						
16	sonstige haushaltswirksame Auszahlungen						
17	= Summe d. Ausz. aus lfd. Verwaltungstätigkeit		-500,00	-500,00	-500,00	-500,00	-500,00
18	Saldo aus lfd. Verwaltungstätigkeit (S. Einz. abz. S. Ausz. aus lfd. Verw.tät.)		-500,00	-500,00	-500,00	-500,00	-500,00
	Einzahlungen für Investitionstätigkeit						
19	Zuwendungen für Investitionstätigkeit						
20	Beiträge u.ä. Entgelte für Investitionstätigk.						
21	Veräußerung von Sachvermögen						
22	Veräußerung von Finanzvermögensanlagen						
23	sonstige Investitionstätigkeit						
24	= Summe d. Einz. für Investitionstä- tigkeit						
	Auszahlungen für Investitionstätigkeit						
25	Erwerb von Grundstücken und Gebäu- den						
26	Baumaßnahmen						
27	Erwerb von beweglichem Sachvermögen						
28	Erwerb von Finanzvermögensanlagen						

Haushalt 2012

Teilfinanzergebnis 42.4.03 Hallenbad

Samtgemeinde Nenndorf

Nr.	Bezeichnung	Ergebnis 2010	Ansatz 2011	Ansatz 2012	Plan 2013	Plan 2014	Plan 2015
29	Aktivierbare Zuwendungen						
30	sonstige Investitionstätigkeit						
31	= Summe d. Ausz. für Investitionstätigkeit						
32	Saldo aus Investitionstätigkeit (S. Einz. abz. S. Ausz. aus lfd. Inv.-tät.)						
33	Finanzmittel-Überschuss/-Fehlbetrag (Summe 18 und 32)		-500,00	-500,00	-500,00	-500,00	-500,00
	Ein-, Auszahlungen aus Finanzierungstätigkeit						
34	Einz.; Aufn. v. Kred. u. inneren Darl.						
35	Ausz.; Tilg. v. Kred. u. Rückz. v. inn. Darl.						
36	Saldo aus Finanzierungstätigkeit						
37	Finanzmittelveränderung (Summe 33 und 36)		-500,00	-500,00	-500,00	-500,00	-500,00

Haushalt 2012

Produktbeschreibung 57.3.03 Wochenmarkt		
Samtgemeinde Nenndorf		
Produktbereich	57.	Wirtschaft und Tourismus
Produktgruppe	57.3	Allgemeine Einrichtungen und Unternehmen
Produkt	57.3.03	Wochenmarkt
Kurzbeschreibung		
Organisation und Durchführung des Wochenmarktes.		
Rechtsgrundlage		
Ratsbeschluss, NKomVG, GewO, NKAG, SOG, Marktordnung, Marktgebührenordnung		
Zielgruppen		
Einwohner/innen Besucher/innen des Wochenmarktes Gewerbetreibende		
Leistungen		

Haushalt 2012

Teilergebnis 57.3.03 Wochenmarkt

Samtgemeinde Nenndorf

Nr.	Bezeichnung	Ergebnis 2010	Ansatz 2011	Ansatz 2012	Plan 2013	Plan 2014	Plan 2015
	Ordentliche Erträge						
01	Steuern und ähnliche Abgaben						
02	Zuwendungen und allgemeine Umlagen (außer für Investitionstätigkeit)						
03	Auflösungserträge aus Sonderposten						
04	sonstige Transfererträge						
05	öffentlich-rechtliche Entgelte (außer Beitr. u. ähnl. Entg. für Inv.-tätigkeit)	-24.504,00	-34.000,00	-32.000,00	-32.000,00	-32.000,00	-32.000,00
06	privatrechtliche Entgelte						
07	Kostenerstattungen und Kostenumlagen						
08	Zinsen und ähnliche Finanzerträge						
09	aktivierte Eigenleistungen						
10	Bestandsveränderungen						
11	sonstige ordentliche Erträge						
12	= Summe ordentliche Erträge	-24.504,00	-34.000,00	-32.000,00	-32.000,00	-32.000,00	-32.000,00
	Ordentliche Aufwendungen						
13	Aufwendungen für aktives Personal	7.452,77	8.700,00	9.600,00	9.700,00	9.800,00	9.900,00
14	Aufwendungen für Versorgung						
15	Aufwendungen für Sach- und Dienstleis- tungen	6.360,45	9.800,00	4.100,00	4.100,00	4.100,00	4.100,00
16	Abschreibungen						
17	Zinsen und ähnliche Aufwendungen						
18	Transferaufwendungen						
19	sonstige ordentliche Aufwendungen						
20	= Summe ordentliche Aufwendungen	13.813,22	18.500,00	13.700,00	13.800,00	13.900,00	14.000,00
21	ordentliches Ergebnis (ordentliche Erträge abzüglich ordentliche Auf- wendungen)	-10.690,78	-15.500,00	-18.300,00	-18.200,00	-18.100,00	-18.000,00
22	außerordentliche Erträge						
23	außerordentliche Aufwendungen						
24	außerordentliches Ergebnis (außerord. Erträge abzüglich außerord. Aufwendungen)						
25	Jahresergebnis (Saldo aus dem ordentlichen und dem außerordentli- chen Ergebnis)	-10.690,78	-15.500,00	-18.300,00	-18.200,00	-18.100,00	-18.000,00
26	Erträge aus internen Leistungsbezie- hungen						
27	Aufwendungen aus internen Leistungs- beziehungen	8.325,00	21.100,00	10.000,00	10.000,00	10.000,00	10.000,00
28	Saldo aus internen Leistungsbeziehun- gen	8.325,00	21.100,00	10.000,00	10.000,00	10.000,00	10.000,00
29	Ergebnis unt. Berücks. d. int. Leistungsbeziehungen	-2.365,78	5.600,00	-8.300,00	-8.200,00	-8.100,00	-8.000,00

Haushalt 2012

Teilfinanzergebnis 57.3.03 Wochenmarkt

Samtgemeinde Nenndorf

Nr.	Bezeichnung	Ergebnis 2010	Ansatz 2011	Ansatz 2012	Plan 2013	Plan 2014	Plan 2015
	Einzahlungen aus laufender Verwaltungstätigkeit						
01	Steuern und ähnliche Abgaben						
02	Zuwendungen und allgemeine Umlagen (außer für Investitionstätigkeit)						
03	sonstige Transfereinzahlungen						
04	öffentlich-rechtliche Entgelte (außer Beitr. u. ähnl. Entg. für Inv.-tätigkeit)	24.504,00	34.000,00	32.000,00	32.000,00	32.000,00	32.000,00
05	privatrechtliche Entgelte (außer für Investitionstätigkeit)						
06	Kostenerstattungen und Kostenumlagen (außer für Investitionstätigkeit)						
07	Zinsen und ähnliche Einzahlungen						
08	Einz. a. d. Veräußerung geringwert. VermGG						
09	sonstige haushaltswirksame Einzahlungen						
10	= Summe d. Einz. aus lfd. Verwaltungstätigkeit	24.504,00	34.000,00	32.000,00	32.000,00	32.000,00	32.000,00
	Auszahlungen aus laufender Verwaltungstätigkeit						
11	Auszahlungen für aktives Personal	-7.454,33	-8.700,00	-9.600,00	-9.700,00	-9.800,00	-9.900,00
12	Auszahlungen für Versorgung						
13	Auszahlungen für Sach- und Dienstleis- tungen	-6.360,45	-9.800,00	-4.100,00	-4.100,00	-4.100,00	-4.100,00
14	Zinsen und ähnliche Auszahlungen						
15	Transferauszahlungen (außer für Investitionstätigkeit)						
16	sonstige haushaltswirksame Auszahlungen						
17	= Summe d. Ausz. aus lfd. Verwaltungstätigkeit	-13.814,78	-18.500,00	-13.700,00	-13.800,00	-13.900,00	-14.000,00
18	Saldo aus lfd. Verwaltungstätigkeit (S. Einz. abz. S. Ausz. aus lfd. Verw.tät.)	10.689,22	15.500,00	18.300,00	18.200,00	18.100,00	18.000,00
	Einzahlungen für Investitionstätigkeit						
19	Zuwendungen für Investitionstätigkeit						
20	Beiträge u.ä. Entgelte für Investitionstätigk.						
21	Veräußerung von Sachvermögen						
22	Veräußerung von Finanzvermögensanlagen						
23	sonstige Investitionstätigkeit						
24	= Summe d. Einz. für Investitionstä- tigkeit						
	Auszahlungen für Investitionstätigkeit						
25	Erwerb von Grundstücken und Gebäu- den						
26	Baumaßnahmen						
27	Erwerb von beweglichem Sachvermögen						
28	Erwerb von Finanzvermögensanlagen						

Haushalt 2012

Teilfinanzergebnis 57.3.03 Wochenmarkt

Samtgemeinde Nenndorf

Nr.	Bezeichnung	Ergebnis 2010	Ansatz 2011	Ansatz 2012	Plan 2013	Plan 2014	Plan 2015
29	Aktivierbare Zuwendungen						
30	sonstige Investitionstätigkeit						
31	= Summe d. Ausz. für Investitionstätigkeit						
32	Saldo aus Investitionstätigkeit (S. Einz. abz. S. Ausz. aus lfd. Inv.-tät.)						
33	Finanzmittel-Überschuss/-Fehlbetrag (Summe 18 und 32)	10.689,22	15.500,00	18.300,00	18.200,00	18.100,00	18.000,00
	Ein-, Auszahlungen aus Finanzierungstätigkeit						
34	Einz.; Aufn. v. Kred. u. inneren Darl.						
35	Ausz.; Tilg. v. Kred. u. Rückz. v. inn. Darl.						
36	Saldo aus Finanzierungstätigkeit						
37	Finanzmittelveränderung (Summe 33 und 36)	10.689,22	15.500,00	18.300,00	18.200,00	18.100,00	18.000,00

Haushalt 2012

A. Wesentliche Produkte des Teilhaushalts 1.4

Samtgemeinde Nenndorf

Samtgemeinde	1.	Samtgemeinde Nenndorf
Teilhaushalt	1.4	Teilhaushalt 4

Haushalt 2012

Haushalt 2012

B. Teilergebnisplan

Samtgemeinde Nenndorf

Nr.	Bezeichnung	Ergebnis 2010	Ansatz 2011	Ansatz 2012	Plan 2013	Plan 2014	Plan 2015
	Ordentliche Erträge						
01	Steuern und ähnliche Abgaben						
02	Zuwendungen und allgemeine Umlagen (außer für Investitionstätigkeit)	-19.284,09	-9.900,00				
03	Auflösungserträge aus Sonderposten		-188.300,00	-225.300,00	-174.200,00	-174.200,00	-174.200,00
04	sonstige Transfererträge						
05	öffentlich-rechtliche Entgelte (außer Beitr. u. ähnl. Entg. für Inv.-tätigkeit)	-2.185.487,04	-1.955.800,00	-2.137.000,00	-2.385.000,00	-2.385.000,00	-2.385.000,00
06	privatrechtliche Entgelte	-2.009,68	-3.000,00	-2.100,00	-2.100,00	-2.100,00	-2.100,00
07	Kostenerstattungen und Kostenumlagen	-297.453,69	-363.600,00	-382.600,00	-382.500,00	-382.500,00	-382.500,00
08	Zinsen und ähnliche Finanzerträge						
09	aktivierte Eigenleistungen						
10	Bestandsveränderungen						
11	sonstige ordentliche Erträge						
12	= Summe ordentliche Erträge	-2.504.234,50	-2.520.600,00	-2.747.000,00	-2.943.800,00	-2.943.800,00	-2.943.800,00
	Ordentliche Aufwendungen						
13	Aufwendungen für aktives Personal	1.427.561,65	1.467.000,00	1.501.100,00	1.514.300,00	1.529.400,00	1.544.300,00
14	Aufwendungen für Versorgung						
15	Aufwendungen für Sach- und Dienstleistungen	790.597,89	869.600,00	886.600,00	817.800,00	821.500,00	825.200,00
16	Abschreibungen	2.416,26	730.000,00	708.900,00	892.500,00	892.500,00	892.500,00
17	Zinsen und ähnliche Aufwendungen						
18	Transferaufwendungen	9.897,03					
19	sonstige ordentliche Aufwendungen	74.223,36	89.100,00	90.100,00	90.100,00	90.100,00	90.100,00
20	= Summe ordentliche Aufwendungen	2.304.696,19	3.155.700,00	3.186.700,00	3.314.700,00	3.333.500,00	3.352.100,00
21	ordentliches Ergebnis (ordentliche Erträge abzüglich ordentliche Aufwendungen)	-199.538,31	635.100,00	439.700,00	370.900,00	389.700,00	408.300,00
22	außerordentliche Erträge	-0,50					
23	außerordentliche Aufwendungen						
24	außerordentliches Ergebnis (außerord. Erträge abzüglich außerord. Aufwendungen)	-0,50					
25	Jahresergebnis (Saldo aus dem ordentlichen und dem außerordentlichen Ergebnis)	-199.538,81	635.100,00	439.700,00	370.900,00	389.700,00	408.300,00
26	Erträge aus internen Leistungsbeziehungen	-412.088,77	-333.400,00	-360.800,00	-360.800,00	-360.800,00	-360.800,00
27	Aufwendungen aus internen Leistungsbeziehungen	407.364,49	296.100,00	335.600,00	335.600,00	335.600,00	335.600,00
28	Saldo aus internen Leistungsbeziehungen	-4.724,28	-37.300,00	-25.200,00	-25.200,00	-25.200,00	-25.200,00
29	Ergebnis unt. Berücks. d. int. Leistungsbeziehungen	-204.263,09	597.800,00	414.500,00	345.700,00	364.500,00	383.100,00

Haushalt 2012

C. Teilfinanzplan

Samtgemeinde Nenndorf

Nr.	Bezeichnung	Ergebnis 2010	Ansatz 2011	Ansatz 2012	Plan 2013	Plan 2014	Plan 2015
	Einzahlungen aus laufender Verwaltungstätigkeit						
01	Steuern und ähnliche Abgaben						
02	Zuwendungen und allgemeine Umlagen (außer für Investitionstätigkeit)	19.284,09	9.900,00				
03	sonstige Transfereinzahlungen						
04	öffentlich-rechtliche Entgelte (außer Beitr. u. ähnl. Entg. für Inv.-tätigkeit)	2.176.808,14	1.955.800,00	2.137.000,00	2.385.000,00	2.385.000,00	2.385.000,00
05	privatrechtliche Entgelte (außer für Investitionstätigkeit)	1.801,43	3.000,00	2.100,00	2.100,00	2.100,00	2.100,00
06	Kostenerstattungen und Kostenumlagen (außer für Investitionstätigkeit)	297.453,69	363.600,00	382.600,00	382.500,00	382.500,00	382.500,00
07	Zinsen und ähnliche Einzahlungen						
08	Einz. a. d. Veräußerung geringwert. VermGG						
09	sonstige haushaltswirksame Einzahlungen	0,50					
10	= Summe d. Einz. aus lfd. Verwaltungstätigkeit	2.495.347,85	2.332.300,00	2.521.700,00	2.769.600,00	2.769.600,00	2.769.600,00
	Auszahlungen aus laufender Verwaltungstätigkeit						
11	Auszahlungen für aktives Personal	-1.427.824,55	-1.467.000,00	-1.501.100,00	-1.514.300,00	-1.529.400,00	-1.544.300,00
12	Auszahlungen für Versorgung						
13	Auszahlungen für Sach- und Dienstleis- tungen	-756.451,02	-869.600,00	-886.600,00	-817.800,00	-821.500,00	-825.200,00
14	Zinsen und ähnliche Auszahlungen						
15	Transferauszahlungen (außer für Investitionstätigkeit)	-9.897,03					
16	sonstige haushaltswirksame Auszahlungen	-74.223,36	-89.100,00	-90.100,00	-90.100,00	-90.100,00	-90.100,00
17	= Summe d. Ausz. aus lfd. Verwaltungstätigkeit	-2.268.395,96	-2.425.700,00	-2.477.800,00	-2.422.200,00	-2.441.000,00	-2.459.600,00
18	Saldo aus lfd. Verwaltungstätigkeit (S. Einz. abz. S. Ausz. aus lfd. Verw.tät.)	226.951,89	-93.400,00	43.900,00	347.400,00	328.600,00	310.000,00
	Einzahlungen für Investitionstätigkeit						
19	Zuwendungen für Investitionstätigkeit	10.432,80					
20	Beiträge u.ä. Entgelte für Investitionstätigk.	171,40	60.000,00	407.000,00	215.000,00		
21	Veräußerung von Sachvermögen			4.000,00	4.000,00	4.000,00	4.000,00
22	Veräußerung von Finanzvermögensanlagen						
23	sonstige Investitionstätigkeit						
24	= Summe d. Einz. für Investitionstä- tigkeit	10.604,20	60.000,00	411.000,00	219.000,00	4.000,00	4.000,00
	Auszahlungen für Investitionstätigkeit						
25	Erwerb von Grundstücken und Gebäu- den	-112,81	-7.000,00	-5.000,00	-5.000,00	-5.000,00	-5.000,00
26	Baumaßnahmen	-623.317,24	-1.039.400,00	-1.605.000,00	-681.000,00	-240.000,00	-240.000,00
27	Erwerb von beweglichem Sachvermögen	-82.051,65	-109.400,00	-219.000,00	-30.000,00	-30.000,00	-30.000,00
28	Erwerb von Finanzvermögensanlagen						

Haushalt 2012

C. Teilfinanzplan

Samtgemeinde Nenndorf

Nr.	Bezeichnung	Ergebnis 2010	Ansatz 2011	Ansatz 2012	Plan 2013	Plan 2014	Plan 2015
29	Aktivierbare Zuwendungen						
30	sonstige Investitionstätigkeit						
31	= Summe d. Ausz. für Investitionstätigkeit	-705.481,70	-1.155.800,00	-1.829.000,00	-716.000,00	-275.000,00	-275.000,00
32	Saldo aus Investitionstätigkeit (S. Einz. abz. S. Ausz. aus lfd. Inv.-tät.)	-694.877,50	-1.095.800,00	-1.418.000,00	-497.000,00	-271.000,00	-271.000,00
33	Finanzmittel-Überschuss/-Fehlbetrag (Summe 18 und 32)	-467.925,61	-1.189.200,00	-1.374.100,00	-149.600,00	57.600,00	39.000,00
	Ein-, Auszahlungen aus Finanzierungstätigkeit						
34	Einz.; Aufn. v. Kred. u. inneren Darl.						
35	Ausz.; Tilg. v. Kred. u. Rückz. v. inn. Darl.						
36	Saldo aus Finanzierungstätigkeit						
37	Finanzmittelveränderung (Summe 33 und 36)	-467.925,61	-1.189.200,00	-1.374.100,00	-149.600,00	57.600,00	39.000,00

Haushalt 2012

Haushalt 2012

Produktbeschreibung 51.1.01 Räumliche Planungs- und Entwicklungsmaßnahmen

Samtgemeinde Nenndorf

Produktbereich	51.	Räumliche Planung und Entwicklung
Produktgruppe	51.1	Räumliche Planungs- und Entwicklungsmaßnahmen
Produkt	51.1.01	Räumliche Planungs- und Entwicklungsmaßnahmen

Kurzbeschreibung

Verfahren zur Aufstellung, Änderung und Aufhebung von Flächennutzungsplänen, Landschaftsplänen, diversen Gutachten und städtebaulichen Entwicklungsplänen.
Koordination, Aufstellung und zentrale Verwaltung des örtlichen GIS.

Rechtsgrundlage

BauGB, BauNVO, BNatSchG, BImSchG, NBauO, NNatSchG, NStrG, ROG

Zielgruppen

Bevölkerung
Bauwillige
Gewerbetreibende
Eigentümer/innen
Träger öffentlicher Belange
Einwohner/innen

Leistungen

Aufstellung von Flächennutzungsplänen
Landschaftspläne
Gutachten
Städtebauliche Entwicklungspläne

Haushalt 2012

Teilergebnis 51.1.01 Räumliche Planungs- und Entwicklungsmaßnahmen

Samtgemeinde Nenndorf

Nr.	Bezeichnung	Ergebnis 2010	Ansatz 2011	Ansatz 2012	Plan 2013	Plan 2014	Plan 2015
	Ordentliche Erträge						
01	Steuern und ähnliche Abgaben						
02	Zuwendungen und allgemeine Umlagen (außer für Investitionstätigkeit)	-462,44	-2.900,00				
03	Auflösungserträge aus Sonderposten						
04	sonstige Transfererträge						
05	öffentlich-rechtliche Entgelte (außer Beitr. u. ähnl. Entg. für Inv.-tätigkeit)	-37,00					
06	privatrechtliche Entgelte						
07	Kostenerstattungen und Kostenumlagen	-1.287,64	-1.600,00	-1.500,00	-1.500,00	-1.500,00	-1.500,00
08	Zinsen und ähnliche Finanzerträge						
09	aktivierte Eigenleistungen						
10	Bestandsveränderungen						
11	sonstige ordentliche Erträge						
12	= Summe ordentliche Erträge	-1.787,08	-4.500,00	-1.500,00	-1.500,00	-1.500,00	-1.500,00
	Ordentliche Aufwendungen						
13	Aufwendungen für aktives Personal	191.636,54	197.400,00	244.000,00	246.700,00	249.400,00	252.100,00
14	Aufwendungen für Versorgung						
15	Aufwendungen für Sach- und Dienstleistungen	4.640,55	11.300,00	11.000,00	5.500,00	5.500,00	5.500,00
16	Abschreibungen						
17	Zinsen und ähnliche Aufwendungen						
18	Transferaufwendungen	5.397,03					
19	sonstige ordentliche Aufwendungen	6.406,50	11.000,00	11.000,00	11.000,00	11.000,00	11.000,00
20	= Summe ordentliche Aufwendungen	208.080,62	219.700,00	266.000,00	263.200,00	265.900,00	268.600,00
21	ordentliches Ergebnis (ordentliche Erträge abzüglich ordentliche Aufwendungen)	206.293,54	215.200,00	264.500,00	261.700,00	264.400,00	267.100,00
22	außerordentliche Erträge						
23	außerordentliche Aufwendungen						
24	außerordentliches Ergebnis (außerord. Erträge abzüglich außerord. Aufwendungen)						
25	Jahresergebnis (Saldo aus dem ordentlichen und dem außerordentlichen Ergebnis)	206.293,54	215.200,00	264.500,00	261.700,00	264.400,00	267.100,00
26	Erträge aus internen Leistungsbeziehungen	-43.765,88	-37.600,00	-51.800,00	-51.800,00	-51.800,00	-51.800,00
27	Aufwendungen aus internen Leistungsbeziehungen						
28	Saldo aus internen Leistungsbeziehungen	-43.765,88	-37.600,00	-51.800,00	-51.800,00	-51.800,00	-51.800,00
29	Ergebnis unt. Berücks. d. int. Leistungsbeziehungen	162.527,66	177.600,00	212.700,00	209.900,00	212.600,00	215.300,00

Haushalt 2012

Teilfinanzergebnis 51.1.01 Räumliche Planungs- und Entwicklungsmaßnahmen

Samtgemeinde Nenndorf

Nr.	Bezeichnung	Ergebnis 2010	Ansatz 2011	Ansatz 2012	Plan 2013	Plan 2014	Plan 2015
	Einzahlungen aus laufender Verwaltungstätigkeit						
01	Steuern und ähnliche Abgaben						
02	Zuwendungen und allgemeine Umlagen (außer für Investitionstätigkeit)	462,44	2.900,00				
03	sonstige Transfereinzahlungen						
04	öffentlich-rechtliche Entgelte (außer Beitr. u. ähnl. Entg. für Inv.-tätigkeit)	37,00					
05	privatrechtliche Entgelte (außer für Investitionstätigkeit)						
06	Kostenerstattungen und Kostenumlagen (außer für Investitionstätigkeit)	1.287,64	1.600,00	1.500,00	1.500,00	1.500,00	1.500,00
07	Zinsen und ähnliche Einzahlungen						
08	Einz. a. d. Veräußerung geringwert. VermGG						
09	sonstige haushaltswirksame Einzahlungen						
10	= Summe d. Einz. aus lfd. Verwaltungstätigkeit	1.787,08	4.500,00	1.500,00	1.500,00	1.500,00	1.500,00
	Auszahlungen aus laufender Verwaltungstätigkeit						
11	Auszahlungen für aktives Personal	-191.772,67	-197.400,00	-244.000,00	-246.700,00	-249.400,00	-252.100,00
12	Auszahlungen für Versorgung						
13	Auszahlungen für Sach- und Dienstleistungen	-4.640,55	-11.300,00	-11.000,00	-5.500,00	-5.500,00	-5.500,00
14	Zinsen und ähnliche Auszahlungen						
15	Transferauszahlungen (außer für Investitionstätigkeit)	-5.397,03					
16	sonstige haushaltswirksame Auszahlungen	-6.406,50	-11.000,00	-11.000,00	-11.000,00	-11.000,00	-11.000,00
17	= Summe d. Ausz. aus lfd. Verwaltungstätigkeit	-208.216,75	-219.700,00	-266.000,00	-263.200,00	-265.900,00	-268.600,00
18	Saldo aus lfd. Verwaltungstätigkeit (S. Einz. abz. S. Ausz. aus lfd. Verw.tät.)	-206.429,67	-215.200,00	-264.500,00	-261.700,00	-264.400,00	-267.100,00
	Einzahlungen für Investitionstätigkeit						
19	Zuwendungen für Investitionstätigkeit						
20	Beiträge u.ä. Entgelte für Investitionstätigk.						
21	Veräußerung von Sachvermögen						
22	Veräußerung von Finanzvermögensanlagen						
23	sonstige Investitionstätigkeit						
24	= Summe d. Einz. für Investitionstätigkeit						
	Auszahlungen für Investitionstätigkeit						
25	Erwerb von Grundstücken und Gebäuden						
26	Baumaßnahmen						
27	Erwerb von beweglichem Sachvermögen						

Haushalt 2012

Teilfinanzergebnis 51.1.01 Räumliche Planungs- und Entwicklungsmaßnahmen

Samtgemeinde Nenndorf

Nr.	Bezeichnung	Ergebnis 2010	Ansatz 2011	Ansatz 2012	Plan 2013	Plan 2014	Plan 2015
28	Erwerb von Finanzvermögensanlagen						
29	Aktivierbare Zuwendungen						
30	sonstige Investitionstätigkeit						
31	= Summe d. Ausz. für Investitionstätigkeit						
32	Saldo aus Investitionstätigkeit (S. Einz. abz. S. Ausz. aus lfd. Inv.-tät.)						
33	Finanzmittel-Überschuss/-Fehlbetrag (Summe 18 und 32)	-206.429,67	-215.200,00	-264.500,00	-261.700,00	-264.400,00	-267.100,00
	Ein-, Auszahlungen aus Finanzierungstätigkeit						
34	Einz.; Aufn. v. Kred. u. inneren Darl.						
35	Ausz.; Tilg. v. Kred. u. Rückz. v. inn. Darl.						
36	Saldo aus Finanzierungstätigkeit						
37	Finanzmittelveränderung (Summe 33 und 36)	-206.429,67	-215.200,00	-264.500,00	-261.700,00	-264.400,00	-267.100,00

Haushalt 2012

Produktbeschreibung 52.1.01 Bau- und Grundstücksordnung		
Samtgemeinde Nenndorf		
Produktbereich	52.	Bauen und Wohnen
Produktgruppe	52.1	Bau- und Grundstücksordnung
Produkt	52.1.01	Bau- und Grundstücksordnung
Kurzbeschreibung		
Stellungnahme zu bauordnungsrechtlichen Angelegenheiten (Bauanträgen und Bauvoranfragen).		
Rechtsgrundlage		
BauBG, BauNVO, NBauO, NStrG		
Zielgruppen		
Bauherren Grundstückseigentümer Betreiber und sonstige Nutzungsberechtigte von Baugrundstücken und baulichen Anlagen Architekten		
Leistungen		
Katasterwesen Aufgaben der Bauordnung		

Haushalt 2012

Teilergebnis 52.1.01 Bau- und Grundstücksordnung

Samtgemeinde Nenndorf

Nr.	Bezeichnung	Ergebnis 2010	Ansatz 2011	Ansatz 2012	Plan 2013	Plan 2014	Plan 2015
	Ordentliche Erträge						
01	Steuern und ähnliche Abgaben						
02	Zuwendungen und allgemeine Umlagen (außer für Investitionstätigkeit)						
03	Auflösungserträge aus Sonderposten						
04	sonstige Transfererträge						
05	öffentlich-rechtliche Entgelte (außer Beitr. u. ähnl. Entg. für Inv.-tätigkeit)						
06	privatrechtliche Entgelte						
07	Kostenerstattungen und Kostenumlagen						
08	Zinsen und ähnliche Finanzerträge						
09	aktivierte Eigenleistungen						
10	Bestandsveränderungen						
11	sonstige ordentliche Erträge						
12	= Summe ordentliche Erträge						
	Ordentliche Aufwendungen						
13	Aufwendungen für aktives Personal	101.654,64	103.000,00	104.700,00	105.700,00	106.700,00	107.700,00
14	Aufwendungen für Versorgung						
15	Aufwendungen für Sach- und Dienstleis- tungen						
16	Abschreibungen						
17	Zinsen und ähnliche Aufwendungen						
18	Transferaufwendungen						
19	sonstige ordentliche Aufwendungen						
20	= Summe ordentliche Aufwendungen	101.654,64	103.000,00	104.700,00	105.700,00	106.700,00	107.700,00
21	ordentliches Ergebnis (ordentliche Erträge abzüglich ordentliche Auf- wendungen)	101.654,64	103.000,00	104.700,00	105.700,00	106.700,00	107.700,00
22	außerordentliche Erträge						
23	außerordentliche Aufwendungen						
24	außerordentliches Ergebnis (außerord. Erträge abzüglich außerord. Aufwendungen)						
25	Jahresergebnis (Saldo aus dem ordentlichen und dem außerordentli- chen Ergebnis)	101.654,64	103.000,00	104.700,00	105.700,00	106.700,00	107.700,00
26	Erträge aus internen Leistungsbezie- hungen						
27	Aufwendungen aus internen Leistungs- beziehungen						
28	Saldo aus internen Leistungsbeziehun- gen						
29	Ergebnis unt. Berücks. d. int. Leistungsbeziehungen	101.654,64	103.000,00	104.700,00	105.700,00	106.700,00	107.700,00

Haushalt 2012

Teilfinanzergebnis 52.1.01 Bau- und Grundstücksordnung

Samtgemeinde Nenndorf

Nr.	Bezeichnung	Ergebnis 2010	Ansatz 2011	Ansatz 2012	Plan 2013	Plan 2014	Plan 2015
	Einzahlungen aus laufender Verwaltungstätigkeit						
01	Steuern und ähnliche Abgaben						
02	Zuwendungen und allgemeine Umlagen (außer für Investitionstätigkeit)						
03	sonstige Transfereinzahlungen						
04	öffentlich-rechtliche Entgelte (außer Beitr. u. ähnl. Entg. für Inv.-tätigkeit)						
05	privatrechtliche Entgelte (außer für Investitionstätigkeit)						
06	Kostenerstattungen und Kostenumlagen (außer für Investitionstätigkeit)						
07	Zinsen und ähnliche Einzahlungen						
08	Einz. a. d. Veräußerung geringwert. VermGG						
09	sonstige haushaltswirksame Einzahlungen						
10	= Summe d. Einz. aus lfd. Verwaltungstätigkeit						
	Auszahlungen aus laufender Verwaltungstätigkeit						
11	Auszahlungen für aktives Personal	-101.701,21	-103.000,00	-104.700,00	-105.700,00	-106.700,00	-107.700,00
12	Auszahlungen für Versorgung						
13	Auszahlungen für Sach- und Dienstleis- tungen						
14	Zinsen und ähnliche Auszahlungen						
15	Transferauszahlungen (außer für Investitionstätigkeit)						
16	sonstige haushaltswirksame Auszahlungen						
17	= Summe d. Ausz. aus lfd. Verwaltungstätigkeit	-101.701,21	-103.000,00	-104.700,00	-105.700,00	-106.700,00	-107.700,00
18	Saldo aus lfd. Verwaltungstätigkeit (S. Einz. abz. S. Ausz. aus lfd. Verw.tät.)	-101.701,21	-103.000,00	-104.700,00	-105.700,00	-106.700,00	-107.700,00
	Einzahlungen für Investitionstätigkeit						
19	Zuwendungen für Investitionstätigkeit						
20	Beiträge u.ä. Entgelte für Investitionstätigk.						
21	Veräußerung von Sachvermögen						
22	Veräußerung von Finanzvermögensanlagen						
23	sonstige Investitionstätigkeit						
24	= Summe d. Einz. für Investitionstä- tigkeit						
	Auszahlungen für Investitionstätigkeit						
25	Erwerb von Grundstücken und Gebäu- den						
26	Baumaßnahmen						
27	Erwerb von beweglichem Sachvermögen						
28	Erwerb von Finanzvermögensanlagen						

Haushalt 2012

Teilfinanzergebnis 52.1.01 Bau- und Grundstücksordnung

Samtgemeinde Nenndorf

Nr.	Bezeichnung	Ergebnis 2010	Ansatz 2011	Ansatz 2012	Plan 2013	Plan 2014	Plan 2015
29	Aktivierbare Zuwendungen						
30	sonstige Investitionstätigkeit						
31	= Summe d. Ausz. für Investitionstätigkeit						
32	Saldo aus Investitionstätigkeit (S. Einz. abz. S. Ausz. aus lfd. Inv.-tät.)						
33	Finanzmittel-Überschuss/-Fehlbetrag (Summe 18 und 32)	-101.701,21	-103.000,00	-104.700,00	-105.700,00	-106.700,00	-107.700,00
	Ein-, Auszahlungen aus Finanzierungstätigkeit						
34	Einz.; Aufn. v. Kred. u. inneren Darl.						
35	Ausz.; Tilg. v. Kred. u. Rückz. v. inn. Darl.						
36	Saldo aus Finanzierungstätigkeit						
37	Finanzmittelveränderung (Summe 33 und 36)	-101.701,21	-103.000,00	-104.700,00	-105.700,00	-106.700,00	-107.700,00

Haushalt 2012

Produktbeschreibung 52.2.01 Grundstücksmanagement		
Samtgemeinde Nenndorf		
Produktbereich	52.	Bauen und Wohnen
Produktgruppe	52.2	Wohnbauförderung
Produkt	52.2.01	Grundstücksmanagement
Kurzbeschreibung		
Erwerb von Grund und Boden für eigene Aufgaben. Grundstücksgleiche Rechte und beschränkt persönliche Dienstbarkeiten.		
Rechtsgrundlage		
BauGB, BGB, GBO, Verträge, Ratsbeschluss		
Zielgruppen		
Grundstückeigentümer/innen Bürger/innen		
Leistungen		
Grunderwerb und -verkauf Grundstücksgleiche Rechte und beschränkt persönliche Dienstbarkeiten		

Haushalt 2012

Teilergebnis 52.2.01 Grundstücksmanagement

Samtgemeinde Nenndorf

Nr.	Bezeichnung	Ergebnis 2010	Ansatz 2011	Ansatz 2012	Plan 2013	Plan 2014	Plan 2015
	Ordentliche Erträge						
01	Steuern und ähnliche Abgaben						
02	Zuwendungen und allgemeine Umlagen (außer für Investitionstätigkeit)						
03	Auflösungserträge aus Sonderposten						
04	sonstige Transfererträge						
05	öffentlich-rechtliche Entgelte (außer Beitr. u. ähnl. Entg. für Inv.-tätigkeit)						
06	privatrechtliche Entgelte						
07	Kostenerstattungen und Kostenumlagen						
08	Zinsen und ähnliche Finanzerträge						
09	aktivierte Eigenleistungen						
10	Bestandsveränderungen						
11	sonstige ordentliche Erträge						
12	= Summe ordentliche Erträge						
	Ordentliche Aufwendungen						
13	Aufwendungen für aktives Personal	41.566,52	41.800,00	48.400,00	48.900,00	49.300,00	49.600,00
14	Aufwendungen für Versorgung						
15	Aufwendungen für Sach- und Dienstleis- tungen						
16	Abschreibungen						
17	Zinsen und ähnliche Aufwendungen						
18	Transferaufwendungen						
19	sonstige ordentliche Aufwendungen						
20	= Summe ordentliche Aufwendungen	41.566,52	41.800,00	48.400,00	48.900,00	49.300,00	49.600,00
21	ordentliches Ergebnis (ordentliche Erträge abzüglich ordentliche Auf- wendungen)	41.566,52	41.800,00	48.400,00	48.900,00	49.300,00	49.600,00
22	außerordentliche Erträge						
23	außerordentliche Aufwendungen						
24	außerordentliches Ergebnis (außerord. Erträge abzüglich außerord. Aufwendungen)						
25	Jahresergebnis (Saldo aus dem ordentlichen und dem außerordentli- chen Ergebnis)	41.566,52	41.800,00	48.400,00	48.900,00	49.300,00	49.600,00
26	Erträge aus internen Leistungsbezie- hungen						
27	Aufwendungen aus internen Leistungs- beziehungen						
28	Saldo aus internen Leistungsbeziehun- gen						
29	Ergebnis unt. Berücks. d. int. Leistungsbeziehungen	41.566,52	41.800,00	48.400,00	48.900,00	49.300,00	49.600,00

Haushalt 2012

Teilfinanzergebnis 52.2.01 Grundstücksmanagement

Samtgemeinde Nenndorf

Nr.	Bezeichnung	Ergebnis 2010	Ansatz 2011	Ansatz 2012	Plan 2013	Plan 2014	Plan 2015
	Einzahlungen aus laufender Verwaltungstätigkeit						
01	Steuern und ähnliche Abgaben						
02	Zuwendungen und allgemeine Umlagen (außer für Investitionstätigkeit)						
03	sonstige Transfereinzahlungen						
04	öffentlich-rechtliche Entgelte (außer Beitr. u. ähnl. Entg. für Inv.-tätigkeit)						
05	privatrechtliche Entgelte (außer für Investitionstätigkeit)						
06	Kostenerstattungen und Kostenumlagen (außer für Investitionstätigkeit)						
07	Zinsen und ähnliche Einzahlungen						
08	Einz. a. d. Veräußerung geringwert. VermGG						
09	sonstige haushaltswirksame Einzahlungen						
10	= Summe d. Einz. aus lfd. Verwaltungstätigkeit						
	Auszahlungen aus laufender Verwaltungstätigkeit						
11	Auszahlungen für aktives Personal	-41.576,53	-41.800,00	-48.400,00	-48.900,00	-49.300,00	-49.600,00
12	Auszahlungen für Versorgung						
13	Auszahlungen für Sach- und Dienstleis- tungen						
14	Zinsen und ähnliche Auszahlungen						
15	Transferauszahlungen (außer für Investitionstätigkeit)						
16	sonstige haushaltswirksame Auszahlungen						
17	= Summe d. Ausz. aus lfd. Verwaltungstätigkeit	-41.576,53	-41.800,00	-48.400,00	-48.900,00	-49.300,00	-49.600,00
18	Saldo aus lfd. Verwaltungstätigkeit (S. Einz. abz. S. Ausz. aus lfd. Verw.tät.)	-41.576,53	-41.800,00	-48.400,00	-48.900,00	-49.300,00	-49.600,00
	Einzahlungen für Investitionstätigkeit						
19	Zuwendungen für Investitionstätigkeit						
20	Beiträge u.ä. Entgelte für Investitionstätigk.						
21	Veräußerung von Sachvermögen						
22	Veräußerung von Finanzvermögensanlagen						
23	sonstige Investitionstätigkeit						
24	= Summe d. Einz. für Investitionstä- tigkeit						
	Auszahlungen für Investitionstätigkeit						
25	Erwerb von Grundstücken und Gebäu- den						
26	Baumaßnahmen						
27	Erwerb von beweglichem Sachvermögen						
28	Erwerb von Finanzvermögensanlagen						

Haushalt 2012

Teilfinanzergebnis 52.2.01 Grundstücksmanagement

Samtgemeinde Nenndorf

Nr.	Bezeichnung	Ergebnis 2010	Ansatz 2011	Ansatz 2012	Plan 2013	Plan 2014	Plan 2015
29	Aktivierbare Zuwendungen						
30	sonstige Investitionstätigkeit						
31	= Summe d. Ausz. für Investitionstätigkeit						
32	Saldo aus Investitionstätigkeit (S. Einz. abz. S. Ausz. aus lfd. Inv.-tät.)						
33	Finanzmittel-Überschuss/-Fehlbetrag (Summe 18 und 32)	-41.576,53	-41.800,00	-48.400,00	-48.900,00	-49.300,00	-49.600,00
	Ein-, Auszahlungen aus Finanzierungstätigkeit						
34	Einz.; Aufn. v. Kred. u. inneren Darl.						
35	Ausz.; Tilg. v. Kred. u. Rückz. v. inn. Darl.						
36	Saldo aus Finanzierungstätigkeit						
37	Finanzmittelveränderung (Summe 33 und 36)	-41.576,53	-41.800,00	-48.400,00	-48.900,00	-49.300,00	-49.600,00

Haushalt 2012

Produktbeschreibung 53.8.01 Abwasserbeseitigung		
Samtgemeinde Nenndorf		
Produktbereich	53.	Ver- und Entsorgung
Produktgruppe	53.8	Abwasserbeseitigung
Produkt	53.8.01	Abwasserbeseitigung
Kurzbeschreibung		
Bau, Betrieb und Unterhaltung von Kläranlagen, Kanälen und Pumpwerken. Regenwasserrückhaltebecken. Erstellung und Abnahme von Hausanschlüssen. Finanzierung durch Beiträge und Gebühren. Veranlagung zu Abwasserbeiträgen. Führung des Kanalkatasters. Hochbauunterhaltung.		
Rechtsgrundlage		
NKomVG, NKAG, NWG, AO, Satzungen, Ratsbeschluss		
Zielgruppen		
Grundstückseigentümer/innen Bauherren Bevölkerung		
Leistungen		
Bau, Betrieb und Unterhaltung der Kläranlagen und Pumpwerke Bau, Betrieb und Unterhaltung der Abwasserkanäle Abwasserbeiträge		

Haushalt 2012

Teilergebnis 53.8.01 Abwasserbeseitigung

Samtgemeinde Nenndorf

Nr.	Bezeichnung	Ergebnis 2010	Ansatz 2011	Ansatz 2012	Plan 2013	Plan 2014	Plan 2015
	Ordentliche Erträge						
01	Steuern und ähnliche Abgaben						
02	Zuwendungen und allgemeine Umlagen (außer für Investitionstätigkeit)						
03	Auflösungserträge aus Sonderposten		-188.300,00	-225.300,00	-174.200,00	-174.200,00	-174.200,00
04	sonstige Transfererträge						
05	öffentlich-rechtliche Entgelte (außer Beitr. u. ähnl. Entg. für Inv.-tätigkeit)	-1.954.682,40	-1.752.000,00	-1.902.000,00	-2.150.000,00	-2.150.000,00	-2.150.000,00
06	privatrechtliche Entgelte	-749,56	-600,00	-600,00	-600,00	-600,00	-600,00
07	Kostenerstattungen und Kostenumlagen						
08	Zinsen und ähnliche Finanzerträge						
09	aktivierte Eigenleistungen						
10	Bestandsveränderungen						
11	sonstige ordentliche Erträge						
12	= Summe ordentliche Erträge	-1.955.431,96	-1.940.900,00	-2.127.900,00	-2.324.800,00	-2.324.800,00	-2.324.800,00
	Ordentliche Aufwendungen						
13	Aufwendungen für aktives Personal	410.366,46	421.000,00	425.100,00	429.800,00	434.200,00	438.600,00
14	Aufwendungen für Versorgung						
15	Aufwendungen für Sach- und Dienstleistungen	577.458,83	587.600,00	587.300,00	564.500,00	567.800,00	571.100,00
16	Abschreibungen	570,31	672.000,00	645.600,00	829.200,00	829.200,00	829.200,00
17	Zinsen und ähnliche Aufwendungen						
18	Transferaufwendungen						
19	sonstige ordentliche Aufwendungen	64.056,03	72.600,00	73.600,00	73.600,00	73.600,00	73.600,00
20	= Summe ordentliche Aufwendungen	1.052.451,63	1.753.200,00	1.731.600,00	1.897.100,00	1.904.800,00	1.912.500,00
21	ordentliches Ergebnis (ordentliche Erträge abzüglich ordentliche Aufwendungen)	-902.980,33	-187.700,00	-396.300,00	-427.700,00	-420.000,00	-412.300,00
22	außerordentliche Erträge						
23	außerordentliche Aufwendungen						
24	außerordentliches Ergebnis (außerord. Erträge abzüglich außerord. Aufwendungen)						
25	Jahresergebnis (Saldo aus dem ordentlichen und dem außerordentlichen Ergebnis)	-902.980,33	-187.700,00	-396.300,00	-427.700,00	-420.000,00	-412.300,00
26	Erträge aus internen Leistungsbeziehungen						
27	Aufwendungen aus internen Leistungsbeziehungen	42.900,92	43.300,00	47.100,00	47.100,00	47.100,00	47.100,00
28	Saldo aus internen Leistungsbeziehungen	42.900,92	43.300,00	47.100,00	47.100,00	47.100,00	47.100,00
29	Ergebnis unt. Berücks. d. int. Leistungsbeziehungen	-860.079,41	-144.400,00	-349.200,00	-380.600,00	-372.900,00	-365.200,00

Haushalt 2012

Teilfinanzergebnis 53.8.01 Abwasserbeseitigung

Samtgemeinde Nenndorf

Nr.	Bezeichnung	Ergebnis 2010	Ansatz 2011	Ansatz 2012	Plan 2013	Plan 2014	Plan 2015
	Einzahlungen aus laufender Verwaltungstätigkeit						
01	Steuern und ähnliche Abgaben						
02	Zuwendungen und allgemeine Umlagen (außer für Investitionstätigkeit)						
03	sonstige Transfereinzahlungen						
04	öffentlich-rechtliche Entgelte (außer Beitr. u. ähnl. Entg. für Inv.-tätigkeit)	1.952.395,43	1.752.000,00	1.902.000,00	2.150.000,00	2.150.000,00	2.150.000,00
05	privatrechtliche Entgelte (außer für Investitionstätigkeit)	749,56	600,00	600,00	600,00	600,00	600,00
06	Kostenerstattungen und Kostenumlagen (außer für Investitionstätigkeit)						
07	Zinsen und ähnliche Einzahlungen						
08	Einz. a. d. Veräußerung geringwert. VermGG						
09	sonstige haushaltswirksame Einzahlungen						
10	= Summe d. Einz. aus lfd. Verwaltungstätigkeit	1.953.144,99	1.752.600,00	1.902.600,00	2.150.600,00	2.150.600,00	2.150.600,00
	Auszahlungen aus laufender Verwaltungstätigkeit						
11	Auszahlungen für aktives Personal	-410.398,41	-421.000,00	-425.100,00	-429.800,00	-434.200,00	-438.600,00
12	Auszahlungen für Versorgung						
13	Auszahlungen für Sach- und Dienstleis- tungen	-543.311,96	-587.600,00	-587.300,00	-564.500,00	-567.800,00	-571.100,00
14	Zinsen und ähnliche Auszahlungen						
15	Transferauszahlungen (außer für Investitionstätigkeit)						
16	sonstige haushaltswirksame Auszahlungen	-64.056,03	-72.600,00	-73.600,00	-73.600,00	-73.600,00	-73.600,00
17	= Summe d. Ausz. aus lfd. Verwaltungstätigkeit	-1.017.766,40	-1.081.200,00	-1.086.000,00	-1.067.900,00	-1.075.600,00	-1.083.300,00
18	Saldo aus lfd. Verwaltungstätigkeit (S. Einz. abz. S. Ausz. aus lfd. Verw.tät.)	935.378,59	671.400,00	816.600,00	1.082.700,00	1.075.000,00	1.067.300,00
	Einzahlungen für Investitionstätigkeit						
19	Zuwendungen für Investitionstätigkeit	10.432,80					
20	Beiträge u.ä. Entgelte für Investitionstätigk.	171,40	60.000,00	407.000,00	215.000,00		
21	Veräußerung von Sachvermögen						
22	Veräußerung von Finanzvermögensanlagen						
23	sonstige Investitionstätigkeit						
24	= Summe d. Einz. für Investitionstä- tigkeit	10.604,20	60.000,00	407.000,00	215.000,00		
	Auszahlungen für Investitionstätigkeit						
25	Erwerb von Grundstücken und Gebäu- den		-7.000,00	-5.000,00	-5.000,00	-5.000,00	-5.000,00
26	Baumaßnahmen	-623.317,24	-1.027.200,00	-1.585.000,00	-681.000,00	-240.000,00	-240.000,00
27	Erwerb von beweglichem Sachvermögen	-61.492,13	-47.500,00	-42.100,00	-30.000,00	-30.000,00	-30.000,00
28	Erwerb von Finanzvermögensanlagen						

Haushalt 2012

Teilfinanzergebnis 53.8.01 Abwasserbeseitigung

Samtgemeinde Nenndorf

Nr.	Bezeichnung	Ergebnis 2010	Ansatz 2011	Ansatz 2012	Plan 2013	Plan 2014	Plan 2015
29	Aktivierbare Zuwendungen						
30	sonstige Investitionstätigkeit						
31	= Summe d. Ausz. für Investitionstätigkeit	-684.809,37	-1.081.700,00	-1.632.100,00	-716.000,00	-275.000,00	-275.000,00
32	Saldo aus Investitionstätigkeit (S. Einz. abz. S. Ausz. aus lfd. Inv.-tät.)	-674.205,17	-1.021.700,00	-1.225.100,00	-501.000,00	-275.000,00	-275.000,00
33	Finanzmittel-Überschuss/-Fehlbetrag (Summe 18 und 32)	261.173,42	-350.300,00	-408.500,00	581.700,00	800.000,00	792.300,00
	Ein-, Auszahlungen aus Finanzierungstätigkeit						
34	Einz.; Aufn. v. Kred. u. inneren Darl.						
35	Ausz.; Tilg. v. Kred. u. Rückz. v. inn. Darl.						
36	Saldo aus Finanzierungstätigkeit						
37	Finanzmittelveränderung (Summe 33 und 36)	261.173,42	-350.300,00	-408.500,00	581.700,00	800.000,00	792.300,00

Haushalt 2012

Investitionen 53.8.01 Abwasserbeseitigung

Samtgemeinde Nenndorf

Nr. Bezeichnung	Jahres- ergebnis 2010	Ansatz 2011	Ansatz 2012	Finanzplan 2013	Finanzplan 2014	Finanzplan 2015	
Oberhalb der festgelegten Wertgrenze							
00.10.045 Anschaffung Geräte Abwasserbes.-Anl. Bad Nenndorf 2700 27. Erwerb von beweglichem Sachvermögen	-36.989,76 -36.989,76						
00.10.046 Sonderposten Abwasserbes.- Anl. Bad Nenndorf 2600 26. Baumaßnahmen	-13.385,11 -8.613,78						
2700 27. Erwerb von beweglichem Sachvermögen	-4.771,33						
00.10.051 Baumaßnahmen Kanalnetze allgem. Abwasserber. B.N. 2600 26. Baumaßnahmen	-4.548,26 -4.548,26						
00.10.052 Sanierung SW-/RW-Kanal Haster Straße, B.N. 2600 26. Baumaßnahmen	-55.014,00 -55.014,00						
00.10.053 Erneuerung RW-/Sanierung SW-Kanal Kurhausstr., B.N. 2600 26. Baumaßnahmen	-22.224,10 -22.224,10						
00.10.054 Sanierung SW-Kanalnetz ST Riepen 2600 26. Baumaßnahmen	-2.430,23 -2.430,23						
00.10.056 Baumaßnahmen Kläranlage Bad Nenndorf 2600 26. Baumaßnahmen	-130.499,01 -130.499,01						
00.10.057 San. Abwasserkanäle im Abw.- Gewinnungsbereich B.N. 2600 26. Baumaßnahmen	-47.018,76 -47.018,76						
00.10.061 Sonderposten Ansch. Geräte Abw.-Bereich Haste 2700 27. Erwerb von beweglichem Sachvermögen	-4.165,44 -4.165,44						
00.10.062 Aufdimens. RW-Kanal zw. Hohnhorst u. Ohndorf 2600 26. Baumaßnahmen	-100.366,89 -100.366,89						
00.10.063 Baumaßnahmen Kläranlage Haste 2600 26. Baumaßnahmen	-23.103,47 -8.829,59						
2700 27. Erwerb von beweglichem Sachvermögen	-14.273,88						
00.10.066 Sanierung SW-Kanal, ST Waltringhausen 2600 26. Baumaßnahmen	-156.826,13 -156.826,13						
00.10.089 Ern. SW- u. RW-Kanal Roden- berger Allee 2600 26. Baumaßnahmen	-15.025,14 -15.025,14						
00.10.HR11 Baumaßnahmen PW Ohndorf 2700 27. Erwerb von beweglichem Sachvermögen	-1.291,72 -1.291,72						
00.10.HR12 Sanierung SW-Kanal OT Riehe, Suthfeld 2600 26. Baumaßnahmen	-44.506,47 -44.506,47						
00.10.HR13 Sanierung SW- u. RW-Kanal Bergstraße 2600 26. Baumaßnahmen	-27.414,88 -27.414,88						
00.11.008 Sonderposten Gerätebesch. - KA Bad Nenndorf 2700 27. Erwerb von beweglichem Sachvermögen		-10.000,00 -10.000,00					
00.11.010 Baumaßnahmen Kanalnetze allgem. - KA B.N. 2600 26. Baumaßnahmen		-30.000,00 -30.000,00					
00.11.012 Baumaßnahmen Kläranlage Bad Nenndorf 2600 26. Baumaßnahmen		-94.000,00 -94.000,00					
00.11.013 Baumaßnahmen Kläranlage Haste		-115.700,00					

Haushalt 2012

Investitionen 53.8.01 Abwasserbeseitigung

Samtgemeinde Nenndorf

Nr. Bezeichnung	Jahres- ergebnis 2010	Ansatz 2011	Ansatz 2012	Finanzplan 2013	Finanzplan 2014	Finanzplan 2015	
Oberhalb der festgelegten Wertgrenze							
2000 20. Beiträge u.ä. Entgelte für Investitionstätigk.		40.000,00					
2600 26. Baumaßnahmen		-155.700,00					
00.11.014 Baumaßnahmen Kanalnetze allgem. - KA Haste		-25.000,00					
2600 26. Baumaßnahmen		-25.000,00					
00.11.016 San. SW-Kanäle im Heil quellenschutzgeb. B.N.		-111.500,00	-100.000,00	-100.000,00	-100.000,00	-100.000,00	
2600 26. Baumaßnahmen		-111.500,00	-100.000,00	-100.000,00	-100.000,00	-100.000,00	
00.11.018 Sanierung SW-Kanal, ST Waltringhausen		-122.500,00	-120.000,00	-120.000,00			
2600 26. Baumaßnahmen		-122.500,00	-120.000,00	-120.000,00			
00.11.019 Sonderposten Gerätebeschaffung - KA Haste		-5.000,00					
2700 27. Erwerb von beweglichem Sachvermögen		-5.000,00					
00.11.020 Entlastungsbauwerk im SW- Kanal ST Waltringhausen		-240.000,00					
2600 26. Baumaßnahmen		-240.000,00					
00.11.038 Erwerb von Grundstücken - KA B.N.		-4.500,00					
2501 25. Erwerb von Grundstücken und Gebäuden		-4.500,00					
00.11.039 Erwerb von Grundstücken - KA Haste		-2.500,00					
2501 25. Erwerb von Grundstücken und Gebäuden		-2.500,00					
00.11.040 Fluchttreter - KA Bad Nenndorf		-1.700,00					
2700 27. Erwerb von beweglichem Sachvermögen		-1.700,00					
00.11.041 ph-Messgerät - KA Bad Nenn- dorf		-1.500,00					
2700 27. Erwerb von beweglichem Sachvermögen		-1.500,00					
00.11.042 Rührwerk Deni-Becken - KA Bad Nenndorf		-4.000,00					
2700 27. Erwerb von beweglichem Sachvermögen		-4.000,00					
00.11.043 Rührwerk Schlamm-silo - KA Bad Nenndorf		-11.600,00					
2700 27. Erwerb von beweglichem Sachvermögen		-11.600,00					
00.11.045 Sanierung SW-/RW- Kanal Hauptstr. (Zentrum)		-8.000,00	-60.000,00				
2600 26. Baumaßnahmen		-8.000,00	-60.000,00				
00.11.046 Sanierung SW-/RW-Kanal Kurpromenade		-93.800,00					
2600 26. Baumaßnahmen		-93.800,00					
00.11.047 Erneuerung/Sanierung Pumpwerke		-36.500,00					
2600 26. Baumaßnahmen		-36.500,00					
00.11.048 Grabenverrohrung zw. Bahnhof u. Kläranlage		-30.000,00					
2600 26. Baumaßnahmen		-30.000,00					
00.11.049 Sanierung SW-/RW-Kanal Kurpark		-35.500,00					
2600 26. Baumaßnahmen		-35.500,00					
00.11.050 Gaswarngerät - KA Haste		-1.900,00					
2700 27. Erwerb von beweglichem Sachvermögen		-1.900,00					
00.11.051 Schwimm- schlamm-pumpe - KA Haste		-3.800,00					
2700 27. Erwerb von beweglichem Sachvermögen		-3.800,00					
00.11.092 Brauchwasserpumpe (Ersatzbeschl)		-8.000,00					
2700 27. Erwerb von beweglichem Sachvermögen		-8.000,00					
00.11.104 Sanierung SW-Kanal Ohndorf		-44.700,00					

Haushalt 2012

Investitionen 53.8.01 Abwasserbeseitigung

Samtgemeinde Nenndorf

Nr. Bezeichnung	Jahres- ergebnis 2010	Ansatz 2011	Ansatz 2012	Finanzplan 2013	Finanzplan 2014	Finanzplan 2015	
Oberhalb der festgelegten Wertgrenze							
2600 26. Baumaßnahmen		-44.700,00					
00.12.003 Sonderposten Gerätebeschaffung - KA B.N. 2700 27. Erwerb von beweglichem Sachvermögen			-10.000,00				
00.12.004 Kanalisation Baugebiet Vordere Hohefeld 2000 20. Beiträge u.ä. Entgelte für Investitionstätigk. 2600 26. Baumaßnahmen			-66.000,00 194.000,00	-101.000,00 215.000,00			
00.12.006 Baumaßnahmen Kanalnetze allgem. - KA B.N. 2600 26. Baumaßnahmen			-30.000,00				
00.12.008 Kanalisation Baugeb. Hinter den Höfen, Hohnhorst 2000 20. Beiträge u.ä. Entgelte für Investitionstätigk. 2600 26. Baumaßnahmen			-96.000,00 122.000,00				
00.12.009 Baumaßnahmen Kläranlage Bad Nenndorf 2600 26. Baumaßnahmen			-111.100,00				
00.12.010 Baumaßnahmen Kläranlage Haste 2600 26. Baumaßnahmen			-19.500,00				
00.12.011 Baumaßnahmen Kanalnetze allgem.- KA Haste 2600 26. Baumaßnahmen			-25.000,00				
00.12.014 Sonderposten Gerätebeschaffung - KA Haste 2700 27. Erwerb von beweglichem Sachvermögen			-5.000,00				
00.12.020 Erwerb von Grundstücken - KA Bad Nenndorf 2501 25. Erwerb von Grundstücken und Gebäuden			-2.500,00				
00.12.021 Erwerb von Grundstücken - KA Haste 2501 25. Erwerb von Grundstücken und Gebäuden			-2.500,00				
00.12.022 Gerätebeschaffung - KA Bad Nenndorf 2700 27. Erwerb von beweglichem Sachvermögen			-15.000,00				
00.12.024 Erneuerung/Sanierung Pumpwerke 2600 26. Baumaßnahmen			-22.400,00				
00.12.069 San. SW-/RW-Kanal Kurhausstr./m Thermalbad 2600 26. Baumaßnahmen			-88.000,00				
00.12.070 Ern. u. San. SW-/ RW- Kanal Gerh.-Hauptmann-Weg 2600 26. Baumaßnahmen			-154.000,00				
00.12.102 Sanierung SW-Kanal ST Riepen 2600 26. Baumaßnahmen			-70.000,00				
00.12.106 Sanierung SW-Kanal Am Loh, Haste 2600 26. Baumaßnahmen			-20.000,00				
00.12.107 Kamera f. d. Untersuchung von Hausanschlüssen 2700 27. Erwerb von beweglichem Sachvermögen			-8.200,00				
00.12.108 Ant. Oberflächen- entw. Westl. Entlastungsstr. 2600 26. Baumaßnahmen			-99.000,00				
00.12.109 Ersatzbesch. Rührwerk KA Bad Nenndorf 2700 27. Erwerb von beweglichem Sachvermögen			-3.900,00				

Haushalt 2012

Investitionen 53.8.01 Abwasserbeseitigung							
Samtgemeinde Nenndorf							
Nr. Bezeichnung	Jahres- ergebnis 2010	Ansatz 2011	Ansatz 2012	Finanzplan 2013	Finanzplan 2014	Finanzplan 2015	
Oberhalb der festgelegten Wertgrenze							
00.12.132 Kanalisation Baugebiet „Hohl Garten“, Haste			-97.000,00				
2000 20. Beiträge u.ä. Entgelte für Investitionstätigk.			91.000,00				
2600 26. Baumaßnahmen			-188.000,00				
00.13.003 Sonderposten Gerätebesch. - KA Bad Nenndorf				-10.000,00			
2700 27. Erwerb von beweglichem Sachvermögen				-10.000,00			
00.13.005 Baumaßnahmen Kanalnetze allgem. - KA B.N.				-30.000,00			
2600 26. Baumaßnahmen				-30.000,00			
00.13.007 Baumaßnahmen Kläranlage Bad Nenndorf				-45.000,00			
2600 26. Baumaßnahmen				-45.000,00			
00.13.008 Baumaßnahmen Kläranlage Haste				-30.000,00			
2600 26. Baumaßnahmen				-30.000,00			
00.13.009 Baumaßnahmen Kanalnetze allgem. KA Haste				-25.000,00			
2600 26. Baumaßnahmen				-25.000,00			
00.13.012 Sonderposten Gerätebeschaffung KA Haste				-5.000,00			
2700 27. Erwerb von beweglichem Sachvermögen				-5.000,00			
00.13.018 Erwerb von Grundstücken - KA Bad Nenndorf				-2.500,00			
2501 25. Erwerb von Grundstücken und Gebäuden				-2.500,00			
00.13.019 Erwerb von Grundstücken - KA Haste				-2.500,00			
2501 25. Erwerb von Grundstücken und Gebäuden				-2.500,00			
00.13.021 Erneuerung und Sanierung Pumpwerke				-15.000,00			
2600 26. Baumaßnahmen				-15.000,00			
00.13.027 Gerätebeschaffung - KA Bad Nenndorf				-15.000,00			
2700 27. Erwerb von beweglichem Sachvermögen				-15.000,00			
00.14.007 Baumaßnahmen Kanalnetze allgem. - KA B.N.					-30.000,00		
2600 26. Baumaßnahmen					-30.000,00		
00.14.008 Baumaßnahmen Kläranlage Haste					-30.000,00		
2600 26. Baumaßnahmen					-30.000,00		
00.14.010 Sonderposten Gerätebesch. - KA Bad Nenndorf					-10.000,00		
2700 27. Erwerb von beweglichem Sachvermögen					-10.000,00		
00.14.011 Erwerb von Grundstücken - KA Bad Nenndorf					-2.500,00		
2501 25. Erwerb von Grundstücken und Gebäuden					-2.500,00		
00.14.012 Erwerb von Grundstücken - KA Haste					-2.500,00		
2501 25. Erwerb von Grundstücken und Gebäuden					-2.500,00		
00.14.014 Erneuerung und Sanierung Pumpwerke					-15.000,00		
2600 26. Baumaßnahmen					-15.000,00		
00.14.015 Baumaßnahmen Kläranlage Bad Nenandorf					-40.000,00		
2600 26. Baumaßnahmen					-40.000,00		
00.14.016 Baumaßnahmen Kanalnetze allgem. - KA Haste					-25.000,00		
2600 26. Baumaßnahmen					-25.000,00		
00.14.017 Sonderposten Gerätebeschaffung - KA Haste					-5.000,00		

Haushalt 2012

Investitionen 53.8.01 Abwasserbeseitigung

Samtgemeinde Nenndorf

Nr. Bezeichnung	Jahres- ergebnis 2010	Ansatz 2011	Ansatz 2012	Finanzplan 2013	Finanzplan 2014	Finanzplan 2015	
Oberhalb der festgelegten Wertgrenze							
2700 27. Erwerb von beweglichem Sachvermögen					-5.000,00		
00.14.024 Gerätebeschaffung - KA Bad Nenndorf					-15.000,00		
2700 27. Erwerb von beweglichem Sachvermögen					-15.000,00		
00.15.006 Sonderposten Gerätebesch. - KA Bad Nenndorf						-10.000,00	
2700 27. Erwerb von beweglichem Sachvermögen						-10.000,00	
00.15.007 Baumaßnahmen Kläranlage Bad Nenndorf						-40.000,00	
2600 26. Baumaßnahmen						-40.000,00	
00.15.008 Baumaßnahmen Kläranlage Haste						-30.000,00	
2600 26. Baumaßnahmen						-30.000,00	
00.15.009 Baumaßnahmen Kanalnetze allgem. - KA Haste						-25.000,00	
2600 26. Baumaßnahmen						-25.000,00	
00.15.011 Sonderposten Gerätebeschaffung - KA Haste						-5.000,00	
2700 27. Erwerb von beweglichem Sachvermögen						-5.000,00	
00.15.012 Erwerb von Grundstücken - KA Bad Nenndorf						-2.500,00	
2501 25. Erwerb von Grundstücken und Gebäuden						-2.500,00	
00.15.013 Erwerb von Grundstücken - KA Haste						-2.500,00	
2501 25. Erwerb von Grundstücken und Gebäuden						-2.500,00	
00.15.014 Gerätebeschaffung - KA Bad Nenndorf						-15.000,00	
2700 27. Erwerb von beweglichem Sachvermögen						-15.000,00	
00.15.015 Erneuerung / Sanierung Pumperke						-15.000,00	
2600 26. Baumaßnahmen						-15.000,00	
00.15.016 Baumaßnahmen Kanalnetze allgem. - KA B.N.						-30.000,00	
2600 26. Baumaßnahmen						-30.000,00	
Summe	-684.809,37	-1.041.700,00	-1.225.100,00	-501.000,00	-275.000,00	-275.000,00	
Unterhalb der festgelegten Wertgrenze	171,40						

Sperrvermerk zu Invest.-Nr.00.11.018 – Sanierung SW-Kanal, ST Waltringhausen:

Die Mittelfreigabe erfolgt nach Empfehlung des Wirtschaftsausschusses durch den SgA.

Haushalt 2012

Haushalt 2012

Produktbeschreibung 54.1.01 Gemeindeverbindungsstraßen

Samtgemeinde Nenndorf

Produktbereich	54.	Verkehrsflächen und -anlagen, ÖPNV
Produktgruppe	54.1	Gemeindestraßen
Produkt	54.1.01	Gemeindeverbindungsstraßen

Kurzbeschreibung

Bau, Betrieb und Unterhaltung der Gemeindeverbindungsstraßen.

Rechtsgrundlage

Ratsbeschluss, NStrG, NKomVG, BauGB

Zielgruppen

Verkehrsteilnehmer/innen
Bürger/innen

Haushalt 2012

Teilergebnis 54.1.01 Gemeindeverbindungsstraßen

Samtgemeinde Nenndorf

Nr.	Bezeichnung	Ergebnis 2010	Ansatz 2011	Ansatz 2012	Plan 2013	Plan 2014	Plan 2015
	Ordentliche Erträge						
01	Steuern und ähnliche Abgaben						
02	Zuwendungen und allgemeine Umlagen (außer für Investitionstätigkeit)						
03	Auflösungserträge aus Sonderposten						
04	sonstige Transfererträge						
05	öffentlich-rechtliche Entgelte (außer Beitr. u. ähnl. Entg. für Inv.-tätigkeit)						
06	privatrechtliche Entgelte						
07	Kostenerstattungen und Kostenumlagen						
08	Zinsen und ähnliche Finanzerträge						
09	aktivierte Eigenleistungen						
10	Bestandsveränderungen						
11	sonstige ordentliche Erträge						
12	= Summe ordentliche Erträge						
	Ordentliche Aufwendungen						
13	Aufwendungen für aktives Personal						
14	Aufwendungen für Versorgung						
15	Aufwendungen für Sach- und Dienstleis- tungen	45,49	1.000,00	1.000,00	1.000,00	1.000,00	1.000,00
16	Abschreibungen						
17	Zinsen und ähnliche Aufwendungen						
18	Transferaufwendungen	500,00					
19	sonstige ordentliche Aufwendungen						
20	= Summe ordentliche Aufwendungen	545,49	1.000,00	1.000,00	1.000,00	1.000,00	1.000,00
21	ordentliches Ergebnis (ordentliche Erträge abzüglich ordentliche Auf- wendungen)	545,49	1.000,00	1.000,00	1.000,00	1.000,00	1.000,00
22	außerordentliche Erträge						
23	außerordentliche Aufwendungen						
24	außerordentliches Ergebnis (außerord. Erträge abzüglich außerord. Aufwendungen)						
25	Jahresergebnis (Saldo aus dem ordentlichen und dem außerordentli- chen Ergebnis)	545,49	1.000,00	1.000,00	1.000,00	1.000,00	1.000,00
26	Erträge aus internen Leistungsbezie- hungen						
27	Aufwendungen aus internen Leistungs- beziehungen	11.100,22	10.700,00	20.100,00	20.100,00	20.100,00	20.100,00
28	Saldo aus internen Leistungsbeziehun- gen	11.100,22	10.700,00	20.100,00	20.100,00	20.100,00	20.100,00
29	Ergebnis unt. Berücks. d. int. Leistungsbeziehungen	11.645,71	11.700,00	21.100,00	21.100,00	21.100,00	21.100,00

Haushalt 2012

Teilfinanzergebnis 54.1.01 Gemeindeverbindungsstraßen

Samtgemeinde Nenndorf

Nr.	Bezeichnung	Ergebnis 2010	Ansatz 2011	Ansatz 2012	Plan 2013	Plan 2014	Plan 2015
	Einzahlungen aus laufender Verwaltungstätigkeit						
01	Steuern und ähnliche Abgaben						
02	Zuwendungen und allgemeine Umlagen (außer für Investitionstätigkeit)						
03	sonstige Transfereinzahlungen						
04	öffentlich-rechtliche Entgelte (außer Beitr. u. ähnl. Entg. für Inv.-tätigkeit)						
05	privatrechtliche Entgelte (außer für Investitionstätigkeit)						
06	Kostenerstattungen und Kostenumlagen (außer für Investitionstätigkeit)						
07	Zinsen und ähnliche Einzahlungen						
08	Einz. a. d. Veräußerung geringwert. VermGG						
09	sonstige haushaltswirksame Einzahlungen						
10	= Summe d. Einz. aus lfd. Verwaltungstätigkeit						
	Auszahlungen aus laufender Verwaltungstätigkeit						
11	Auszahlungen für aktives Personal						
12	Auszahlungen für Versorgung						
13	Auszahlungen für Sach- und Dienstleis- tungen	-45,49	-1.000,00	-1.000,00	-1.000,00	-1.000,00	-1.000,00
14	Zinsen und ähnliche Auszahlungen						
15	Transferauszahlungen (außer für Investitionstätigkeit)	-500,00					
16	sonstige haushaltswirksame Auszahlungen						
17	= Summe d. Ausz. aus lfd. Verwaltungstätigkeit	-545,49	-1.000,00	-1.000,00	-1.000,00	-1.000,00	-1.000,00
18	Saldo aus lfd. Verwaltungstätigkeit (S. Einz. abz. S. Ausz. aus lfd. Verw.tät.)	-545,49	-1.000,00	-1.000,00	-1.000,00	-1.000,00	-1.000,00
	Einzahlungen für Investitionstätigkeit						
19	Zuwendungen für Investitionstätigkeit						
20	Beiträge u.ä. Entgelte für Investitionstätigk.						
21	Veräußerung von Sachvermögen						
22	Veräußerung von Finanzvermögensanlagen						
23	sonstige Investitionstätigkeit						
24	= Summe d. Einz. für Investitionstä- tigkeit						
	Auszahlungen für Investitionstätigkeit						
25	Erwerb von Grundstücken und Gebäu- den						
26	Baumaßnahmen						
27	Erwerb von beweglichem Sachvermögen						
28	Erwerb von Finanzvermögensanlagen						

Haushalt 2012

Teilfinanzergebnis 54.1.01 Gemeindeverbindungsstraßen

Samtgemeinde Nenndorf

Nr.	Bezeichnung	Ergebnis 2010	Ansatz 2011	Ansatz 2012	Plan 2013	Plan 2014	Plan 2015
29	Aktivierbare Zuwendungen						
30	sonstige Investitionstätigkeit						
31	= Summe d. Ausz. für Investitionstätigkeit						
32	Saldo aus Investitionstätigkeit (S. Einz. abz. S. Ausz. aus lfd. Inv.-tät.)						
33	Finanzmittel-Überschuss/-Fehlbetrag (Summe 18 und 32)	-545,49	-1.000,00	-1.000,00	-1.000,00	-1.000,00	-1.000,00
	Ein-, Auszahlungen aus Finanzierungstätigkeit						
34	Einz.; Aufn. v. Kred. u. inneren Darl.						
35	Ausz.; Tilg. v. Kred. u. Rückz. v. inn. Darl.						
36	Saldo aus Finanzierungstätigkeit						
37	Finanzmittelveränderung (Summe 33 und 36)	-545,49	-1.000,00	-1.000,00	-1.000,00	-1.000,00	-1.000,00

Haushalt 2012

Produktbeschreibung 54.1.02 Straßenausbau- und Erschließungsbeitrag		
Samtgemeinde Nenndorf		
Produktbereich	54.	Verkehrsflächen und -anlagen, ÖPNV
Produktgruppe	54.1	Gemeindestraßen
Produkt	54.1.02	Straßenausbau- und Erschließungsbeitrag
Kurzbeschreibung		
Festsetzung und Erhebung der Straßenausbau- und Erschließungsbeiträge gemäß der Satzung.		
Rechtsgrundlage		
NStrG, BauGB, NKomVG, NKAG, Straßenausbaubeitragssatzung, Erschließungsbeitragssatzung, Ratsbeschluss		
Zielgruppen		
Verkehrsteilnehmer/innen Bürger/innen Grundstückseigentümer/innen		
Leistungen		
Veranlagung für die Stadt Bad Nenndorf		

Haushalt 2012

Teilergebnis 54.1.02 Straßenausbau- und Erschließungsbeitrag

Samtgemeinde Nenndorf

Nr.	Bezeichnung	Ergebnis 2010	Ansatz 2011	Ansatz 2012	Plan 2013	Plan 2014	Plan 2015
	Ordentliche Erträge						
01	Steuern und ähnliche Abgaben						
02	Zuwendungen und allgemeine Umlagen (außer für Investitionstätigkeit)						
03	Auflösungserträge aus Sonderposten						
04	sonstige Transfererträge						
05	öffentlich-rechtliche Entgelte (außer Beitr. u. ähnl. Entg. für Inv.-tätigkeit)						
06	privatrechtliche Entgelte						
07	Kostenerstattungen und Kostenumlagen						
08	Zinsen und ähnliche Finanzerträge						
09	aktivierte Eigenleistungen						
10	Bestandsveränderungen						
11	sonstige ordentliche Erträge						
12	= Summe ordentliche Erträge						
	Ordentliche Aufwendungen						
13	Aufwendungen für aktives Personal	19.448,10	19.900,00	21.600,00	21.800,00	22.000,00	22.200,00
14	Aufwendungen für Versorgung						
15	Aufwendungen für Sach- und Dienstleis- tungen						
16	Abschreibungen						
17	Zinsen und ähnliche Aufwendungen						
18	Transferaufwendungen						
19	sonstige ordentliche Aufwendungen						
20	= Summe ordentliche Aufwendungen	19.448,10	19.900,00	21.600,00	21.800,00	22.000,00	22.200,00
21	ordentliches Ergebnis (ordentliche Erträge abzüglich ordentliche Auf- wendungen)	19.448,10	19.900,00	21.600,00	21.800,00	22.000,00	22.200,00
22	außerordentliche Erträge						
23	außerordentliche Aufwendungen						
24	außerordentliches Ergebnis (außerord. Erträge abzüglich außerord. Aufwendungen)						
25	Jahresergebnis (Saldo aus dem ordentlichen und dem außerordentli- chen Ergebnis)	19.448,10	19.900,00	21.600,00	21.800,00	22.000,00	22.200,00
26	Erträge aus internen Leistungsbezie- hungen						
27	Aufwendungen aus internen Leistungs- beziehungen						
28	Saldo aus internen Leistungsbeziehun- gen						
29	Ergebnis unt. Berücks. d. int. Leistungsbeziehungen	19.448,10	19.900,00	21.600,00	21.800,00	22.000,00	22.200,00

Haushalt 2012

Teilfinanzergebnis 54.1.02 Straßenausbau- und Erschließungsbeitrag

Samtgemeinde Nenndorf

Nr.	Bezeichnung	Ergebnis 2010	Ansatz 2011	Ansatz 2012	Plan 2013	Plan 2014	Plan 2015
	Einzahlungen aus laufender Verwaltungstätigkeit						
01	Steuern und ähnliche Abgaben						
02	Zuwendungen und allgemeine Umlagen (außer für Investitionstätigkeit)						
03	sonstige Transfereinzahlungen						
04	öffentlich-rechtliche Entgelte (außer Beitr. u. ähnl. Entg. für Inv.-tätigkeit)						
05	privatrechtliche Entgelte (außer für Investitionstätigkeit)						
06	Kostenerstattungen und Kostenumlagen (außer für Investitionstätigkeit)						
07	Zinsen und ähnliche Einzahlungen						
08	Einz. a. d. Veräußerung geringwert. VermGG						
09	sonstige haushaltswirksame Einzahlungen						
10	= Summe d. Einz. aus lfd. Verwaltungstätigkeit						
	Auszahlungen aus laufender Verwaltungstätigkeit						
11	Auszahlungen für aktives Personal	-19.460,07	-19.900,00	-21.600,00	-21.800,00	-22.000,00	-22.200,00
12	Auszahlungen für Versorgung						
13	Auszahlungen für Sach- und Dienstleis- tungen						
14	Zinsen und ähnliche Auszahlungen						
15	Transferauszahlungen (außer für Investitionstätigkeit)						
16	sonstige haushaltswirksame Auszahlungen						
17	= Summe d. Ausz. aus lfd. Verwaltungstätigkeit	-19.460,07	-19.900,00	-21.600,00	-21.800,00	-22.000,00	-22.200,00
18	Saldo aus lfd. Verwaltungstätigkeit (S. Einz. abz. S. Ausz. aus lfd. Verw.tät.)	-19.460,07	-19.900,00	-21.600,00	-21.800,00	-22.000,00	-22.200,00
	Einzahlungen für Investitionstätigkeit						
19	Zuwendungen für Investitionstätigkeit						
20	Beiträge u.ä. Entgelte für Investitionstätigk.						
21	Veräußerung von Sachvermögen						
22	Veräußerung von Finanzvermögensanlagen						
23	sonstige Investitionstätigkeit						
24	= Summe d. Einz. für Investitionstä- tigkeit						
	Auszahlungen für Investitionstätigkeit						
25	Erwerb von Grundstücken und Gebäu- den						
26	Baumaßnahmen						
27	Erwerb von beweglichem Sachvermögen						
28	Erwerb von Finanzvermögensanlagen						

Haushalt 2012

Teilfinanzergebnis 54.1.02 Straßenausbau- und Erschließungsbeitrag

Samtgemeinde Nenndorf

Nr.	Bezeichnung	Ergebnis 2010	Ansatz 2011	Ansatz 2012	Plan 2013	Plan 2014	Plan 2015
29	Aktivierbare Zuwendungen						
30	sonstige Investitionstätigkeit						
31	= Summe d. Ausz. für Investitionstätigkeit						
32	Saldo aus Investitionstätigkeit (S. Einz. abz. S. Ausz. aus lfd. Inv.-tät.)						
33	Finanzmittel-Überschuss/-Fehlbetrag (Summe 18 und 32)	-19.460,07	-19.900,00	-21.600,00	-21.800,00	-22.000,00	-22.200,00
	Ein-, Auszahlungen aus Finanzierungstätigkeit						
34	Einz.; Aufn. v. Kred. u. inneren Darl.						
35	Ausz.; Tilg. v. Kred. u. Rückz. v. inn. Darl.						
36	Saldo aus Finanzierungstätigkeit						
37	Finanzmittelveränderung (Summe 33 und 36)	-19.460,07	-19.900,00	-21.600,00	-21.800,00	-22.000,00	-22.200,00

Haushalt 2012

Produktbeschreibung 54.1.03 Gemeindestraßen		
Samtgemeinde Nenndorf		
Produktbereich	54.	Verkehrsflächen und -anlagen, ÖPNV
Produktgruppe	54.1	Gemeindestraßen
Produkt	54.1.03	Gemeindestraßen
Kurzbeschreibung		
Planung, Entwicklung und Überwachung der Aus-, Um- und Neubaumaßnahmen der Gemeindestraßen.		
Rechtsgrundlage		
NStrG, BauGB, NKomVG, NKAG, Ratsbeschlüsse, Straßenausbaubeitragssatzung		
Zielgruppen		
Verkehrsteilnehmer/innen Bürger/innen Grundstückseigentümer/innen		
Leistungen		
Planungsleistungen für die Stadt Bad Nenndorf		

Haushalt 2012

Teilergebnis 54.1.03 Gemeindestraßen

Samtgemeinde Nenndorf

Nr.	Bezeichnung	Ergebnis 2010	Ansatz 2011	Ansatz 2012	Plan 2013	Plan 2014	Plan 2015
	Ordentliche Erträge						
01	Steuern und ähnliche Abgaben						
02	Zuwendungen und allgemeine Umlagen (außer für Investitionstätigkeit)						
03	Auflösungserträge aus Sonderposten						
04	sonstige Transfererträge						
05	öffentlich-rechtliche Entgelte (außer Beitr. u. ähnl. Entg. für Inv.-tätigkeit)	-66,00					
06	privatrechtliche Entgelte						
07	Kostenerstattungen und Kostenumlagen						
08	Zinsen und ähnliche Finanzerträge						
09	aktivierte Eigenleistungen						
10	Bestandsveränderungen						
11	sonstige ordentliche Erträge						
12	= Summe ordentliche Erträge	-66,00					
	Ordentliche Aufwendungen						
13	Aufwendungen für aktives Personal	47.016,96	55.300,00	52.500,00	53.100,00	53.600,00	54.000,00
14	Aufwendungen für Versorgung						
15	Aufwendungen für Sach- und Dienstleis- tungen						
16	Abschreibungen						
17	Zinsen und ähnliche Aufwendungen						
18	Transferaufwendungen						
19	sonstige ordentliche Aufwendungen						
20	= Summe ordentliche Aufwendungen	47.016,96	55.300,00	52.500,00	53.100,00	53.600,00	54.000,00
21	ordentliches Ergebnis (ordentliche Erträge abzüglich ordentliche Auf- wendungen)	46.950,96	55.300,00	52.500,00	53.100,00	53.600,00	54.000,00
22	außerordentliche Erträge						
23	außerordentliche Aufwendungen						
24	außerordentliches Ergebnis (außerord. Erträge abzüglich außerord. Aufwendungen)						
25	Jahresergebnis (Saldo aus dem ordentlichen und dem außerordentli- chen Ergebnis)	46.950,96	55.300,00	52.500,00	53.100,00	53.600,00	54.000,00
26	Erträge aus internen Leistungsbezie- hungen						
27	Aufwendungen aus internen Leistungs- beziehungen	13.847,25	20.400,00	17.100,00	17.100,00	17.100,00	17.100,00
28	Saldo aus internen Leistungsbeziehun- gen	13.847,25	20.400,00	17.100,00	17.100,00	17.100,00	17.100,00
29	Ergebnis unt. Berücks. d. int. Leistungsbeziehungen	60.798,21	75.700,00	69.600,00	70.200,00	70.700,00	71.100,00

Haushalt 2012

Teilfinanzergebnis 54.1.03 Gemeindestraßen

Samtgemeinde Nenndorf

Nr.	Bezeichnung	Ergebnis 2010	Ansatz 2011	Ansatz 2012	Plan 2013	Plan 2014	Plan 2015
	Einzahlungen aus laufender Verwaltungstätigkeit						
01	Steuern und ähnliche Abgaben						
02	Zuwendungen und allgemeine Umlagen (außer für Investitionstätigkeit)						
03	sonstige Transfereinzahlungen						
04	öffentlich-rechtliche Entgelte (außer Beitr. u. ähnl. Entg. für Inv.-tätigkeit)	66,00					
05	privatrechtliche Entgelte (außer für Investitionstätigkeit)						
06	Kostenerstattungen und Kostenumlagen (außer für Investitionstätigkeit)						
07	Zinsen und ähnliche Einzahlungen						
08	Einz. a. d. Veräußerung geringwert. VermGG						
09	sonstige haushaltswirksame Einzahlungen						
10	= Summe d. Einz. aus lfd. Verwaltungstätigkeit	66,00					
	Auszahlungen aus laufender Verwaltungstätigkeit						
11	Auszahlungen für aktives Personal	-47.040,44	-55.300,00	-52.500,00	-53.100,00	-53.600,00	-54.000,00
12	Auszahlungen für Versorgung						
13	Auszahlungen für Sach- und Dienstleis- tungen						
14	Zinsen und ähnliche Auszahlungen						
15	Transferauszahlungen (außer für Investitionstätigkeit)						
16	sonstige haushaltswirksame Auszahlungen						
17	= Summe d. Ausz. aus lfd. Verwaltungstätigkeit	-47.040,44	-55.300,00	-52.500,00	-53.100,00	-53.600,00	-54.000,00
18	Saldo aus lfd. Verwaltungstätigkeit (S. Einz. abz. S. Ausz. aus lfd. Verw.tät.)	-46.974,44	-55.300,00	-52.500,00	-53.100,00	-53.600,00	-54.000,00
	Einzahlungen für Investitionstätigkeit						
19	Zuwendungen für Investitionstätigkeit						
20	Beiträge u.ä. Entgelte für Investitionstätigk.						
21	Veräußerung von Sachvermögen						
22	Veräußerung von Finanzvermögensanlagen						
23	sonstige Investitionstätigkeit						
24	= Summe d. Einz. für Investitionstä- tigkeit						
	Auszahlungen für Investitionstätigkeit						
25	Erwerb von Grundstücken und Gebäu- den						
26	Baumaßnahmen						
27	Erwerb von beweglichem Sachvermögen						
28	Erwerb von Finanzvermögensanlagen						

Haushalt 2012

Teilfinanzergebnis 54.1.03 Gemeindestraßen

Samtgemeinde Nenndorf

Nr.	Bezeichnung	Ergebnis 2010	Ansatz 2011	Ansatz 2012	Plan 2013	Plan 2014	Plan 2015
29	Aktivierbare Zuwendungen						
30	sonstige Investitionstätigkeit						
31	= Summe d. Ausz. für Investitionstätigkeit						
32	Saldo aus Investitionstätigkeit (S. Einz. abz. S. Ausz. aus lfd. Inv.-tät.)						
33	Finanzmittel-Überschuss/-Fehlbetrag (Summe 18 und 32)	-46.974,44	-55.300,00	-52.500,00	-53.100,00	-53.600,00	-54.000,00
	Ein-, Auszahlungen aus Finanzierungstätigkeit						
34	Einz.; Aufn. v. Kred. u. inneren Darl.						
35	Ausz.; Tilg. v. Kred. u. Rückz. v. inn. Darl.						
36	Saldo aus Finanzierungstätigkeit						
37	Finanzmittelveränderung (Summe 33 und 36)	-46.974,44	-55.300,00	-52.500,00	-53.100,00	-53.600,00	-54.000,00

Haushalt 2012

Produktbeschreibung 54.5.01 Winterdienst		
Samtgemeinde Nenndorf		
Produktbereich	54.	Verkehrsflächen und -anlagen, ÖPNV
Produktgruppe	54.5	Straßenreinigung, Straßenbeleuchtung
Produkt	54.5.01	Winterdienst
Kurzbeschreibung		
Beseitigung von Schnee und Eis sowie Abstreuen der Verkehrsflächen bei Glätte zur Erhöhung der Verkehrssicherheit.		
Rechtsgrundlage		
NKomVG, NStrG, Ratsbeschluss, Straßenreinigungssatzung		
Zielgruppen		
Verkehrsteilnehmer/innen Bürger/innen		
Leistungen		

Haushalt 2012

Teilergebnis 54.5.01 Winterdienst

Samtgemeinde Nenndorf

Nr.	Bezeichnung	Ergebnis 2010	Ansatz 2011	Ansatz 2012	Plan 2013	Plan 2014	Plan 2015
	Ordentliche Erträge						
01	Steuern und ähnliche Abgaben						
02	Zuwendungen und allgemeine Umlagen (außer für Investitionstätigkeit)						
03	Auflösungserträge aus Sonderposten						
04	sonstige Transfererträge						
05	öffentlich-rechtliche Entgelte (außer Beitr. u. ähnl. Entg. für Inv.-tätigkeit)						
06	privatrechtliche Entgelte						
07	Kostenerstattungen und Kostenumlagen						
08	Zinsen und ähnliche Finanzerträge						
09	aktivierte Eigenleistungen						
10	Bestandsveränderungen						
11	sonstige ordentliche Erträge						
12	= Summe ordentliche Erträge						
	Ordentliche Aufwendungen						
13	Aufwendungen für aktives Personal	3.331,52	3.700,00	4.000,00	4.000,00	4.000,00	4.000,00
14	Aufwendungen für Versorgung						
15	Aufwendungen für Sach- und Dienstleis- tungen	34.542,12	34.000,00	34.000,00	34.000,00	34.000,00	34.000,00
16	Abschreibungen						
17	Zinsen und ähnliche Aufwendungen						
18	Transferaufwendungen	4.000,00					
19	sonstige ordentliche Aufwendungen		400,00	400,00	400,00	400,00	400,00
20	= Summe ordentliche Aufwendungen	41.873,64	38.100,00	38.400,00	38.400,00	38.400,00	38.400,00
21	ordentliches Ergebnis (ordentliche Erträge abzüglich ordentliche Auf- wendungen)	41.873,64	38.100,00	38.400,00	38.400,00	38.400,00	38.400,00
22	außerordentliche Erträge						
23	außerordentliche Aufwendungen						
24	außerordentliches Ergebnis (außerord. Erträge abzüglich außerord. Aufwendungen)						
25	Jahresergebnis (Saldo aus dem ordentlichen und dem außerordentli- chen Ergebnis)	41.873,64	38.100,00	38.400,00	38.400,00	38.400,00	38.400,00
26	Erträge aus internen Leistungsbezie- hungen						
27	Aufwendungen aus internen Leistungs- beziehungen	185.168,78	59.500,00	55.200,00	55.200,00	55.200,00	55.200,00
28	Saldo aus internen Leistungsbeziehun- gen	185.168,78	59.500,00	55.200,00	55.200,00	55.200,00	55.200,00
29	Ergebnis unt. Berücks. d. int. Leistungsbeziehungen	227.042,42	97.600,00	93.600,00	93.600,00	93.600,00	93.600,00

Haushalt 2012

Teilfinanzergebnis 54.5.01 Winterdienst

Samtgemeinde Nenndorf

Nr.	Bezeichnung	Ergebnis 2010	Ansatz 2011	Ansatz 2012	Plan 2013	Plan 2014	Plan 2015
	Einzahlungen aus laufender Verwaltungstätigkeit						
01	Steuern und ähnliche Abgaben						
02	Zuwendungen und allgemeine Umlagen (außer für Investitionstätigkeit)						
03	sonstige Transfereinzahlungen						
04	öffentlich-rechtliche Entgelte (außer Beitr. u. ähnl. Entg. für Inv.-tätigkeit)						
05	privatrechtliche Entgelte (außer für Investitionstätigkeit)						
06	Kostenerstattungen und Kostenumlagen (außer für Investitionstätigkeit)						
07	Zinsen und ähnliche Einzahlungen						
08	Einz. a. d. Veräußerung geringwert. VermGG						
09	sonstige haushaltswirksame Einzahlungen						
10	= Summe d. Einz. aus lfd. Verwaltungstätigkeit						
	Auszahlungen aus laufender Verwaltungstätigkeit						
11	Auszahlungen für aktives Personal	-3.331,97	-3.700,00	-4.000,00	-4.000,00	-4.000,00	-4.000,00
12	Auszahlungen für Versorgung						
13	Auszahlungen für Sach- und Dienstleis- tungen	-34.542,12	-34.000,00	-34.000,00	-34.000,00	-34.000,00	-34.000,00
14	Zinsen und ähnliche Auszahlungen						
15	Transferauszahlungen (außer für Investitionstätigkeit)	-4.000,00					
16	sonstige haushaltswirksame Auszahlungen		-400,00	-400,00	-400,00	-400,00	-400,00
17	= Summe d. Ausz. aus lfd. Verwaltungstätigkeit	-41.874,09	-38.100,00	-38.400,00	-38.400,00	-38.400,00	-38.400,00
18	Saldo aus lfd. Verwaltungstätigkeit (S. Einz. abz. S. Ausz. aus lfd. Verw.tät.)	-41.874,09	-38.100,00	-38.400,00	-38.400,00	-38.400,00	-38.400,00
	Einzahlungen für Investitionstätigkeit						
19	Zuwendungen für Investitionstätigkeit						
20	Beiträge u.ä. Entgelte für Investitionstätigk.						
21	Veräußerung von Sachvermögen						
22	Veräußerung von Finanzvermögensanlagen						
23	sonstige Investitionstätigkeit						
24	= Summe d. Einz. für Investitionstä- tigkeit						
	Auszahlungen für Investitionstätigkeit						
25	Erwerb von Grundstücken und Gebäu- den						
26	Baumaßnahmen						
27	Erwerb von beweglichem Sachvermögen			-22.000,00			
28	Erwerb von Finanzvermögensanlagen						

Haushalt 2012

Teilfinanzergebnis 54.5.01 Winterdienst

Samtgemeinde Nenndorf

Nr.	Bezeichnung	Ergebnis 2010	Ansatz 2011	Ansatz 2012	Plan 2013	Plan 2014	Plan 2015
29	Aktivierbare Zuwendungen						
30	sonstige Investitionstätigkeit						
31	= Summe d. Ausz. für Investitionstätigkeit			-22.000,00			
32	Saldo aus Investitionstätigkeit (S. Einz. abz. S. Ausz. aus lfd. Inv.-tät.)			-22.000,00			
33	Finanzmittel-Überschuss/-Fehlbetrag (Summe 18 und 32)	-41.874,09	-38.100,00	-60.400,00	-38.400,00	-38.400,00	-38.400,00
	Ein-, Auszahlungen aus Finanzierungstätigkeit						
34	Einz.; Aufn. v. Kred. u. inneren Darl.						
35	Ausz.; Tilg. v. Kred. u. Rückz. v. inn. Darl.						
36	Saldo aus Finanzierungstätigkeit						
37	Finanzmittelveränderung (Summe 33 und 36)	-41.874,09	-38.100,00	-60.400,00	-38.400,00	-38.400,00	-38.400,00

Haushalt 2012

Investitionen 54.5.01 Winterdienst

Samtgemeinde Nenndorf

Nr. Bezeichnung	Jahres- ergebnis 2010	Ansatz 2011	Ansatz 2012	Finanzplan 2013	Finanzplan 2014	Finanzplan 2015	
Oberhalb der festgelegten Wertgrenze							
00.12.124 Einkammerstreuautomat 2700 27. Erwerb von beweglichem Sachvermögen			-16.900,00 -16.900,00				
00.12.125 Anschaffung Keilpflug 2700 27. Erwerb von beweglichem Sachvermögen			-5.100,00 -5.100,00				
Summe			-22.000,00				

Haushalt 2012

Haushalt 2012

Produktbeschreibung 54.5.02 Straßenbeleuchtung		
Samtgemeinde Nenndorf		
Produktbereich	54.	Verkehrsflächen und -anlagen, ÖPNV
Produktgruppe	54.5	Straßenreinigung, Straßenbeleuchtung
Produkt	54.5.02	Straßenbeleuchtung
Kurzbeschreibung		
Bedarfsgerechte Bereitstellung sowie Unterhaltung der Straßenbeleuchtungsanlagen zur Erhöhung der Verkehrssicherheit.		
Rechtsgrundlage		
NKomVG, NStrG, Ratsbeschluss		
Zielgruppen		
Verkehrsteilnehmer/innen Bürger/innen		
Leistungen		

Haushalt 2012

Teilergebnis 54.5.02 Straßenbeleuchtung

Samtgemeinde Nenndorf

Nr.	Bezeichnung	Ergebnis 2010	Ansatz 2011	Ansatz 2012	Plan 2013	Plan 2014	Plan 2015
	Ordentliche Erträge						
01	Steuern und ähnliche Abgaben						
02	Zuwendungen und allgemeine Umlagen (außer für Investitionstätigkeit)						
03	Auflösungserträge aus Sonderposten						
04	sonstige Transfererträge						
05	öffentlich-rechtliche Entgelte (außer Beitr. u. ähnl. Entg. für Inv.-tätigkeit)						
06	privatrechtliche Entgelte						
07	Kostenerstattungen und Kostenumlagen						
08	Zinsen und ähnliche Finanzerträge						
09	aktivierte Eigenleistungen						
10	Bestandsveränderungen						
11	sonstige ordentliche Erträge						
12	= Summe ordentliche Erträge						
	Ordentliche Aufwendungen						
13	Aufwendungen für aktives Personal						
14	Aufwendungen für Versorgung						
15	Aufwendungen für Sach- und Dienstleis- tungen	2.510,39	4.100,00	4.500,00	4.500,00	4.500,00	4.500,00
16	Abschreibungen						
17	Zinsen und ähnliche Aufwendungen						
18	Transferaufwendungen						
19	sonstige ordentliche Aufwendungen						
20	= Summe ordentliche Aufwendungen	2.510,39	4.100,00	4.500,00	4.500,00	4.500,00	4.500,00
21	ordentliches Ergebnis (ordentliche Erträge abzüglich ordentliche Auf- wendungen)	2.510,39	4.100,00	4.500,00	4.500,00	4.500,00	4.500,00
22	außerordentliche Erträge						
23	außerordentliche Aufwendungen						
24	außerordentliches Ergebnis (außerord. Erträge abzüglich außerord. Aufwendungen)						
25	Jahresergebnis (Saldo aus dem ordentlichen und dem außerordentli- chen Ergebnis)	2.510,39	4.100,00	4.500,00	4.500,00	4.500,00	4.500,00
26	Erträge aus internen Leistungsbezie- hungen						
27	Aufwendungen aus internen Leistungs- beziehungen						
28	Saldo aus internen Leistungsbeziehun- gen						
29	Ergebnis unt. Berücks. d. int. Leistungsbeziehungen	2.510,39	4.100,00	4.500,00	4.500,00	4.500,00	4.500,00

Haushalt 2012

Teilfinanzergebnis 54.5.02 Straßenbeleuchtung

Samtgemeinde Nenndorf

Nr.	Bezeichnung	Ergebnis 2010	Ansatz 2011	Ansatz 2012	Plan 2013	Plan 2014	Plan 2015
	Einzahlungen aus laufender Verwaltungstätigkeit						
01	Steuern und ähnliche Abgaben						
02	Zuwendungen und allgemeine Umlagen (außer für Investitionstätigkeit)						
03	sonstige Transfereinzahlungen						
04	öffentlich-rechtliche Entgelte (außer Beitr. u. ähnl. Entg. für Inv.-tätigkeit)						
05	privatrechtliche Entgelte (außer für Investitionstätigkeit)						
06	Kostenerstattungen und Kostenumlagen (außer für Investitionstätigkeit)						
07	Zinsen und ähnliche Einzahlungen						
08	Einz. a. d. Veräußerung geringwert. VermGG						
09	sonstige haushaltswirksame Einzahlungen						
10	= Summe d. Einz. aus lfd. Verwaltungstätigkeit						
	Auszahlungen aus laufender Verwaltungstätigkeit						
11	Auszahlungen für aktives Personal						
12	Auszahlungen für Versorgung						
13	Auszahlungen für Sach- und Dienstleis- tungen	-2.510,39	-4.100,00	-4.500,00	-4.500,00	-4.500,00	-4.500,00
14	Zinsen und ähnliche Auszahlungen						
15	Transferauszahlungen (außer für Investitionstätigkeit)						
16	sonstige haushaltswirksame Auszahlungen						
17	= Summe d. Ausz. aus lfd. Verwaltungstätigkeit	-2.510,39	-4.100,00	-4.500,00	-4.500,00	-4.500,00	-4.500,00
18	Saldo aus lfd. Verwaltungstätigkeit (S. Einz. abz. S. Ausz. aus lfd. Verw.tät.)	-2.510,39	-4.100,00	-4.500,00	-4.500,00	-4.500,00	-4.500,00
	Einzahlungen für Investitionstätigkeit						
19	Zuwendungen für Investitionstätigkeit						
20	Beiträge u.ä. Entgelte für Investitionstätigk.						
21	Veräußerung von Sachvermögen						
22	Veräußerung von Finanzvermögensanlagen						
23	sonstige Investitionstätigkeit						
24	= Summe d. Einz. für Investitionstä- tigkeit						
	Auszahlungen für Investitionstätigkeit						
25	Erwerb von Grundstücken und Gebäu- den						
26	Baumaßnahmen						
27	Erwerb von beweglichem Sachvermögen						
28	Erwerb von Finanzvermögensanlagen						

Haushalt 2012

Teilfinanzergebnis 54.5.02 Straßenbeleuchtung

Samtgemeinde Nenndorf

Nr.	Bezeichnung	Ergebnis 2010	Ansatz 2011	Ansatz 2012	Plan 2013	Plan 2014	Plan 2015
29	Aktivierbare Zuwendungen						
30	sonstige Investitionstätigkeit						
31	= Summe d. Ausz. für Investitionstätigkeit						
32	Saldo aus Investitionstätigkeit (S. Einz. abz. S. Ausz. aus lfd. Inv.-tät.)						
33	Finanzmittel-Überschuss/-Fehlbetrag (Summe 18 und 32)	-2.510,39	-4.100,00	-4.500,00	-4.500,00	-4.500,00	-4.500,00
	Ein-, Auszahlungen aus Finanzierungstätigkeit						
34	Einz.; Aufn. v. Kred. u. inneren Darl.						
35	Ausz.; Tilg. v. Kred. u. Rückz. v. inn. Darl.						
36	Saldo aus Finanzierungstätigkeit						
37	Finanzmittelveränderung (Summe 33 und 36)	-2.510,39	-4.100,00	-4.500,00	-4.500,00	-4.500,00	-4.500,00

Haushalt 2012

Produktbeschreibung 55.3.01 Friedhofs- und Bestattungswesen		
Samtgemeinde Nenndorf		
Produktbereich	55.	Natur- und Landschaftspflege
Produktgruppe	55.3	Friedhofs- und Bestattungswesen
Produkt	55.3.01	Friedhofs- und Bestattungswesen
Kurzbeschreibung		
Friedhofsverwaltung. Bau und Unterhaltung der Friedhöfe. Anlegung neuer Friedhofsflächen. Organisation, Durchführung und Dokumentation von Beisetzungen. Gebührenerhebung. Grabmal- und Einebnungsgenehmigungen. Betriebsabrechnungen. Gebührenkalkulation und Anstaltsrecht. Aufgaben nach dem Kriegsgräberrecht.		
Rechtsgrundlage		
BSeuchenG, BestattG, NKomVG, Satzungen, Ratsbeschluss		
Zielgruppen		
Bürger/innen Bestattungsunternehmer		
Leistungen		

Haushalt 2012

Teilergebnis 55.3.01 Friedhofs- und Bestattungswesen

Samtgemeinde Nenndorf

Nr.	Bezeichnung	Ergebnis 2010	Ansatz 2011	Ansatz 2012	Plan 2013	Plan 2014	Plan 2015
	Ordentliche Erträge						
01	Steuern und ähnliche Abgaben						
02	Zuwendungen und allgemeine Umlagen (außer für Investitionstätigkeit)						
03	Auflösungserträge aus Sonderposten						
04	sonstige Transfererträge						
05	öffentlich-rechtliche Entgelte (außer Beitr. u. ähnl. Entg. für Inv.-tätigkeit)	-230.767,64	-203.800,00	-235.000,00	-235.000,00	-235.000,00	-235.000,00
06	privatrechtliche Entgelte	-1.260,12	-2.400,00	-1.500,00	-1.500,00	-1.500,00	-1.500,00
07	Kostenerstattungen und Kostenumlagen	-2.089,09	-2.000,00	-2.100,00	-2.000,00	-2.000,00	-2.000,00
08	Zinsen und ähnliche Finanzerträge						
09	aktivierte Eigenleistungen						
10	Bestandsveränderungen						
11	sonstige ordentliche Erträge						
12	= Summe ordentliche Erträge	-234.116,85	-208.200,00	-238.600,00	-238.500,00	-238.500,00	-238.500,00
	Ordentliche Aufwendungen						
13	Aufwendungen für aktives Personal	129.047,28	165.900,00	139.300,00	140.700,00	142.000,00	143.300,00
14	Aufwendungen für Versorgung						
15	Aufwendungen für Sach- und Dienstleistungen	64.158,18	98.600,00	117.600,00	79.800,00	80.000,00	80.200,00
16	Abschreibungen	1.845,95	25.000,00	28.400,00	28.400,00	28.400,00	28.400,00
17	Zinsen und ähnliche Aufwendungen						
18	Transferaufwendungen						
19	sonstige ordentliche Aufwendungen	1.091,64	1.500,00	1.500,00	1.500,00	1.500,00	1.500,00
20	= Summe ordentliche Aufwendungen	196.143,05	291.000,00	286.800,00	250.400,00	251.900,00	253.400,00
21	ordentliches Ergebnis (ordentliche Erträge abzüglich ordentliche Aufwendungen)	-37.973,80	82.800,00	48.200,00	11.900,00	13.400,00	14.900,00
22	außerordentliche Erträge	-0,50					
23	außerordentliche Aufwendungen						
24	außerordentliches Ergebnis (außerord. Erträge abzüglich außerord. Aufwendungen)	-0,50					
25	Jahresergebnis (Saldo aus dem ordentlichen und dem außerordentlichen Ergebnis)	-37.974,30	82.800,00	48.200,00	11.900,00	13.400,00	14.900,00
26	Erträge aus internen Leistungsbeziehungen						
27	Aufwendungen aus internen Leistungsbeziehungen	94.772,42	105.100,00	126.900,00	126.900,00	126.900,00	126.900,00
28	Saldo aus internen Leistungsbeziehungen	94.772,42	105.100,00	126.900,00	126.900,00	126.900,00	126.900,00
29	Ergebnis unt. Berücks. d. int. Leistungsbeziehungen	56.798,12	187.900,00	175.100,00	138.800,00	140.300,00	141.800,00

Haushalt 2012

Teilfinanzergebnis 55.3.01 Friedhofs- und Bestattungswesen

Samtgemeinde Nenndorf

Nr.	Bezeichnung	Ergebnis 2010	Ansatz 2011	Ansatz 2012	Plan 2013	Plan 2014	Plan 2015
	Einzahlungen aus laufender Verwaltungstätigkeit						
01	Steuern und ähnliche Abgaben						
02	Zuwendungen und allgemeine Umlagen (außer für Investitionstätigkeit)						
03	sonstige Transfereinzahlungen						
04	öffentlich-rechtliche Entgelte (außer Beitr. u. ähnl. Entg. für Inv.-tätigkeit)	224.375,71	203.800,00	235.000,00	235.000,00	235.000,00	235.000,00
05	privatrechtliche Entgelte (außer für Investitionstätigkeit)	1.051,87	2.400,00	1.500,00	1.500,00	1.500,00	1.500,00
06	Kostenerstattungen und Kostenumlagen (außer für Investitionstätigkeit)	2.089,09	2.000,00	2.100,00	2.000,00	2.000,00	2.000,00
07	Zinsen und ähnliche Einzahlungen						
08	Einz. a. d. Veräußerung geringwert. VermGG						
09	sonstige haushaltswirksame Einzahlungen	0,50					
10	= Summe d. Einz. aus lfd. Verwaltungstätigkeit	227.517,17	208.200,00	238.600,00	238.500,00	238.500,00	238.500,00
	Auszahlungen aus laufender Verwaltungstätigkeit						
11	Auszahlungen für aktives Personal	-129.049,12	-165.900,00	-139.300,00	-140.700,00	-142.000,00	-143.300,00
12	Auszahlungen für Versorgung						
13	Auszahlungen für Sach- und Dienstleis- tungen	-64.158,18	-98.600,00	-117.600,00	-79.800,00	-80.000,00	-80.200,00
14	Zinsen und ähnliche Auszahlungen						
15	Transferauszahlungen (außer für Investitionstätigkeit)						
16	sonstige haushaltswirksame Auszahlungen	-1.091,64	-1.500,00	-1.500,00	-1.500,00	-1.500,00	-1.500,00
17	= Summe d. Ausz. aus lfd. Verwaltungstätigkeit	-194.298,94	-266.000,00	-258.400,00	-222.000,00	-223.500,00	-225.000,00
18	Saldo aus lfd. Verwaltungstätigkeit (S. Einz. abz. S. Ausz. aus lfd. Verw.tät.)	33.218,23	-57.800,00	-19.800,00	16.500,00	15.000,00	13.500,00
	Einzahlungen für Investitionstätigkeit						
19	Zuwendungen für Investitionstätigkeit						
20	Beiträge u.ä. Entgelte für Investitionstätigk.						
21	Veräußerung von Sachvermögen			4.000,00	4.000,00	4.000,00	4.000,00
22	Veräußerung von Finanzvermögensanlagen						
23	sonstige Investitionstätigkeit						
24	= Summe d. Einz. für Investitionstä- tigkeit			4.000,00	4.000,00	4.000,00	4.000,00
	Auszahlungen für Investitionstätigkeit						
25	Erwerb von Grundstücken und Gebäu- den	-112,81					
26	Baumaßnahmen		-11.500,00				
27	Erwerb von beweglichem Sachvermögen	-10.272,70	-10.500,00	-10.500,00			
28	Erwerb von Finanzvermögensanlagen						

Haushalt 2012

Teilfinanzergebnis 55.3.01 Friedhofs- und Bestattungswesen

Samtgemeinde Nenndorf

Nr.	Bezeichnung	Ergebnis 2010	Ansatz 2011	Ansatz 2012	Plan 2013	Plan 2014	Plan 2015
29	Aktivierbare Zuwendungen						
30	sonstige Investitionstätigkeit						
31	= Summe d. Ausz. für Investitionstätigkeit	-10.385,51	-22.000,00	-10.500,00			
32	Saldo aus Investitionstätigkeit (S. Einz. abz. S. Ausz. aus lfd. Inv.-tät.)	-10.385,51	-22.000,00	-6.500,00	4.000,00	4.000,00	4.000,00
33	Finanzmittel-Überschuss/-Fehlbetrag (Summe 18 und 32)	22.832,72	-79.800,00	-26.300,00	20.500,00	19.000,00	17.500,00
	Ein-, Auszahlungen aus Finanzierungstätigkeit						
34	Einz.; Aufn. v. Kred. u. inneren Darl.						
35	Ausz.; Tilg. v. Kred. u. Rückz. v. inn. Darl.						
36	Saldo aus Finanzierungstätigkeit						
37	Finanzmittelveränderung (Summe 33 und 36)	22.832,72	-79.800,00	-26.300,00	20.500,00	19.000,00	17.500,00

Haushalt 2012

Investitionen 55.3.01 Friedhofs- und Bestattungswesen

Samtgemeinde Nenndorf

Nr. Bezeichnung	Jahres- ergebnis 2010	Ansatz 2011	Ansatz 2012	Finanzplan 2013	Finanzplan 2014	Finanzplan 2015	
Oberhalb der festgelegten Wertgrenze							
00.10.038 Grabzustandsmessgerät 2700 27. Erwerb von beweglichem Sachvermögen	-1.384,50 -1.384,50						
00.10.039 Mobile Pumpe Friedhöfe 2700 27. Erwerb von beweglichem Sachvermögen	-376,57 -376,57						
00.10.042 Erweiterung Friedhof Haste 2501 25. Erwerb von Grundstücken und Gebäuden	-2.668,93 -112,81						
2700 27. Erwerb von beweglichem Sachvermögen	-2.556,12						
00.11.030 Sonderposten Inventar Friedhöfe 2700 27. Erwerb von beweglichem Sachvermögen		-5.500,00 -5.500,00					
00.11.031 Herrichtung eines Weges - Friedhof Bad Nenndorf 2600 26. Baumaßnahmen		-11.500,00 -11.500,00					
00.11.110 Anschl. Trinkwasserleitung Friedhof Haste 2700 27. Erwerb von beweglichem Sachvermögen		-5.000,00 -5.000,00					
00.12.110 Gerätebeschaffung Friedhöfe 2700 27. Erwerb von beweglichem Sachvermögen			-6.500,00 -6.500,00				
00.12.111 Sargwagen - Friedhof Haste 2700 27. Erwerb von beweglichem Sachvermögen			-4.000,00 -4.000,00				
00.12.120 Verkaufserlös Teilfläche Friedhof Haste 2100 21. Veräußerung von Sachvermögen			4.000,00 4.000,00	4.000,00 4.000,00	4.000,00 4.000,00	4.000,00 4.000,00	
Summe	-4.430,00	-22.000,00	-6.500,00	4.000,00	4.000,00	4.000,00	
Unterhalb der festgelegten Wertgrenze	-5.955,51						

Haushalt 2012

Haushalt 2012

Produktbeschreibung 57.3.01 Bauhof		
Samtgemeinde Nenndorf		
Produktbereich	57.	Wirtschaft und Tourismus
Produktgruppe	57.3	Allgemeine Einrichtungen und Unternehmen
Produkt	57.3.01	Bauhof
Kurzbeschreibung		
<p>Pflege der öffentlichen Grünanlagen sowie der Bäume und Sträucher im öffentlichen Raum. Winterdienst und Straßenreinigung der Durchgangs- und Hauptstraßen. Pflege der Aussenanlagen öffentlicher Einrichtungen. Pflege der Friedhöfe. Unterhaltung bzw. Beseitigung von Schäden auf Wegen, Straßen und Plätzen. Aufstellung von Verkehrszeichen nach Anordnung der Verkehrsbehörde. Verkehrssicherheitskontrollen. Anbringen der Weihnachtsbeleuchtung. Leeren der Papierkörbe. Unterhaltung der Wanderwege. Durchführung von leichten Maßnahmen im Hochbaubereich.</p>		
Rechtsgrundlage		
<p>NKomVG, NStrG, Satzungen, Dienstanweisungen, Ratsbeschluss, Vorschriften der Bauberufsgenossenschaft, Haushaltssatzung</p>		
Zielgruppen		
<p>Einwohner/innen Besucher/innen Ämter der Samtgemeindeverwaltung</p>		
Leistungen		

Haushalt 2012

Teilergebnis 57.3.01 Bauhof

Samtgemeinde Nenndorf

Nr.	Bezeichnung	Ergebnis 2010	Ansatz 2011	Ansatz 2012	Plan 2013	Plan 2014	Plan 2015
	Ordentliche Erträge						
01	Steuern und ähnliche Abgaben						
02	Zuwendungen und allgemeine Umlagen (außer für Investitionstätigkeit)	-18.821,65	-7.000,00				
03	Auflösungserträge aus Sonderposten						
04	sonstige Transfererträge						
05	öffentlich-rechtliche Entgelte (außer Beitr. u. ähnl. Entg. für Inv.-tätigkeit)						
06	privatrechtliche Entgelte						
07	Kostenerstattungen und Kostenumlagen	-294.076,96	-360.000,00	-379.000,00	-379.000,00	-379.000,00	-379.000,00
08	Zinsen und ähnliche Finanzerträge						
09	aktivierte Eigenleistungen						
10	Bestandsveränderungen						
11	sonstige ordentliche Erträge						
12	= Summe ordentliche Erträge	-312.898,61	-367.000,00	-379.000,00	-379.000,00	-379.000,00	-379.000,00
	Ordentliche Aufwendungen						
13	Aufwendungen für aktives Personal	483.493,63	459.000,00	461.500,00	463.600,00	468.200,00	472.800,00
14	Aufwendungen für Versorgung						
15	Aufwendungen für Sach- und Dienstleistungen	107.242,33	133.000,00	131.200,00	128.500,00	128.700,00	128.900,00
16	Abschreibungen		33.000,00	34.900,00	34.900,00	34.900,00	34.900,00
17	Zinsen und ähnliche Aufwendungen						
18	Transferaufwendungen						
19	sonstige ordentliche Aufwendungen	2.669,19	3.600,00	3.600,00	3.600,00	3.600,00	3.600,00
20	= Summe ordentliche Aufwendungen	593.405,15	628.600,00	631.200,00	630.600,00	635.400,00	640.200,00
21	ordentliches Ergebnis (ordentliche Erträge abzüglich ordentliche Aufwendungen)	280.506,54	261.600,00	252.200,00	251.600,00	256.400,00	261.200,00
22	außerordentliche Erträge						
23	außerordentliche Aufwendungen						
24	außerordentliches Ergebnis (außerord. Erträge abzüglich außerord. Aufwendungen)						
25	Jahresergebnis (Saldo aus dem ordentlichen und dem außerordentlichen Ergebnis)	280.506,54	261.600,00	252.200,00	251.600,00	256.400,00	261.200,00
26	Erträge aus internen Leistungsbeziehungen	-368.322,89	-295.800,00	-309.000,00	-309.000,00	-309.000,00	-309.000,00
27	Aufwendungen aus internen Leistungsbeziehungen	59.574,90	57.100,00	69.200,00	69.200,00	69.200,00	69.200,00
28	Saldo aus internen Leistungsbeziehungen	-308.747,99	-238.700,00	-239.800,00	-239.800,00	-239.800,00	-239.800,00
29	Ergebnis unt. Berücks. d. int. Leistungsbeziehungen	-28.241,45	22.900,00	12.400,00	11.800,00	16.600,00	21.400,00

Haushalt 2012

Teilfinanzergebnis 57.3.01 Bauhof

Samtgemeinde Nenndorf

Nr.	Bezeichnung	Ergebnis 2010	Ansatz 2011	Ansatz 2012	Plan 2013	Plan 2014	Plan 2015
	Einzahlungen aus laufender Verwaltungstätigkeit						
01	Steuern und ähnliche Abgaben						
02	Zuwendungen und allgemeine Umlagen (außer für Investitionstätigkeit)	18.821,65	7.000,00				
03	sonstige Transfereinzahlungen						
04	öffentlich-rechtliche Entgelte (außer Beitr. u. ähnl. Entg. für Inv.-tätigkeit)						
05	privatrechtliche Entgelte (außer für Investitionstätigkeit)						
06	Kostenerstattungen und Kostenumlagen (außer für Investitionstätigkeit)	294.076,96	360.000,00	379.000,00	379.000,00	379.000,00	379.000,00
07	Zinsen und ähnliche Einzahlungen						
08	Einz. a. d. Veräußerung geringwert. VermGG						
09	sonstige haushaltswirksame Einzahlungen						
10	= Summe d. Einz. aus lfd. Verwaltungstätigkeit	312.898,61	367.000,00	379.000,00	379.000,00	379.000,00	379.000,00
	Auszahlungen aus laufender Verwaltungstätigkeit						
11	Auszahlungen für aktives Personal	-483.494,13	-459.000,00	-461.500,00	-463.600,00	-468.200,00	-472.800,00
12	Auszahlungen für Versorgung						
13	Auszahlungen für Sach- und Dienstleis- tungen	-107.242,33	-133.000,00	-131.200,00	-128.500,00	-128.700,00	-128.900,00
14	Zinsen und ähnliche Auszahlungen						
15	Transferauszahlungen (außer für Investitionstätigkeit)						
16	sonstige haushaltswirksame Auszahlungen	-2.669,19	-3.600,00	-3.600,00	-3.600,00	-3.600,00	-3.600,00
17	= Summe d. Ausz. aus lfd. Verwaltungstätigkeit	-593.405,65	-595.600,00	-596.300,00	-595.700,00	-600.500,00	-605.300,00
18	Saldo aus lfd. Verwaltungstätigkeit (S. Einz. abz. S. Ausz. aus lfd. Verw.tät.)	-280.507,04	-228.600,00	-217.300,00	-216.700,00	-221.500,00	-226.300,00
	Einzahlungen für Investitionstätigkeit						
19	Zuwendungen für Investitionstätigkeit						
20	Beiträge u.ä. Entgelte für Investitionstätigk.						
21	Veräußerung von Sachvermögen						
22	Veräußerung von Finanzvermögensanlagen						
23	sonstige Investitionstätigkeit						
24	= Summe d. Einz. für Investitionstä- tigkeit						
	Auszahlungen für Investitionstätigkeit						
25	Erwerb von Grundstücken und Gebäu- den						
26	Baumaßnahmen		-700,00	-20.000,00			
27	Erwerb von beweglichem Sachvermögen	-10.286,82	-51.400,00	-144.400,00			
28	Erwerb von Finanzvermögensanlagen						

Haushalt 2012

Teilfinanzergebnis 57.3.01 Bauhof

Samtgemeinde Nenndorf

Nr.	Bezeichnung	Ergebnis 2010	Ansatz 2011	Ansatz 2012	Plan 2013	Plan 2014	Plan 2015
29	Aktivierbare Zuwendungen						
30	sonstige Investitionstätigkeit						
31	= Summe d. Ausz. für Investitionstätigkeit	-10.286,82	-52.100,00	-164.400,00			
32	Saldo aus Investitionstätigkeit (S. Einz. abz. S. Ausz. aus lfd. Inv.-tät.)	-10.286,82	-52.100,00	-164.400,00			
33	Finanzmittel-Überschuss/-Fehlbetrag (Summe 18 und 32)	-290.793,86	-280.700,00	-381.700,00	-216.700,00	-221.500,00	-226.300,00
	Ein-, Auszahlungen aus Finanzierungstätigkeit						
34	Einz.; Aufn. v. Kred. u. inneren Darl.						
35	Ausz.; Tilg. v. Kred. u. Rückz. v. inn. Darl.						
36	Saldo aus Finanzierungstätigkeit						
37	Finanzmittelveränderung (Summe 33 und 36)	-290.793,86	-280.700,00	-381.700,00	-216.700,00	-221.500,00	-226.300,00

Haushalt 2012

Investitionen 57.3.01 Bauhof

Samtgemeinde Nenndorf

Nr. Bezeichnung	Jahres- ergebnis 2010	Ansatz 2011	Ansatz 2012	Finanzplan 2013	Finanzplan 2014	Finanzplan 2015	
Oberhalb der festgelegten Wertgrenze							
00.11.033 Doppekabine mit Pritsche 2700 27. Erwerb von beweglichem Sachvermögen		-35.500,00 -35.500,00					
00.11.034 3-Seiten-Kipp-Anhänger 2700 27. Erwerb von beweglichem Sachvermögen		-7.500,00 -7.500,00					
00.11.035 Rüttelplatte/Bodenverdichter 2700 27. Erwerb von beweglichem Sachvermögen		-4.900,00 -4.900,00					
00.11.037 Planungsko. - Dämmung Geschossdecke 2600 26. Baumaßnahmen		-700,00 -700,00					
00.12.112 Gerätebeschaffung Baubetriebshof 2700 27. Erwerb von beweglichem Sachvermögen			-3.500,00 -3.500,00				
00.12.126 Planungskosten Bauhof 2600 26. Baumaßnahmen			-20.000,00 -20.000,00				
00.12.127 Multicargeräeträger 2700 27. Erwerb von beweglichem Sachvermögen			-96.000,00 -96.000,00				
00.12.128 Frontausleger mit Schlägelmähkopf 2700 27. Erwerb von beweglichem Sachvermögen			-26.500,00 -26.500,00				
00.12.129 Sichelmähwerk 2700 27. Erwerb von beweglichem Sachvermögen			-7.900,00 -7.900,00				
00.12.130 Kombi-Kastenwagen 2700 27. Erwerb von beweglichem Sachvermögen			-10.500,00 -10.500,00				
Summe		-48.600,00	-164.400,00				
Unterhalb der festgelegten Wertgrenze	-10.286,82	-3.500,00					

Haushalt 2012

Querschnitt Ergebnishaushalt

Samtgemeinde Nenndorf

Produkt	Ordentliche Erträge	Ordentliche Aufwendungen	Ordentliches Ergebnis	Außerordentl. Erträge	Außerordentl. Aufwendungen	Außerordentl. Ergebnis
11.1.01		302.200,00	302.200,00			
11.1.02	-339.900,00	196.200,00	-143.700,00			
11.1.03		56.700,00	56.700,00			
11.1.04	-5.500,00	127.200,00	121.700,00			
11.1.05	-2.100,00	354.400,00	352.300,00			
11.1.06		145.700,00	145.700,00			
11.1.10		91.800,00	91.800,00			
11.1.11		33.100,00	33.100,00			
11.1.12		4.300,00	4.300,00			
11.1.13	-100,00	63.000,00	62.900,00			
11.1.14	-23.000,00	190.600,00	167.600,00			
12.1.01		12.800,00	12.800,00			
12.2.01	-37.000,00	156.600,00	119.600,00			
12.2.02	-90.000,00	189.600,00	99.600,00			
12.2.03	-16.000,00	59.900,00	43.900,00			
12.6.01	-44.300,00	342.900,00	298.600,00			
21.1.01	-1.800,00	262.300,00	260.500,00			
21.1.02	-5.100,00	214.900,00	209.800,00			
27.2.01		24.800,00	24.800,00			
28.1.01		12.800,00	12.800,00			
31.5.01	-4.000,00	18.300,00	14.300,00			
35.1.01		5.900,00	5.900,00			
36.1.01	-85.000,00	93.000,00	8.000,00			
36.2.01		30.000,00	30.000,00			
36.5.01	-240.000,00	552.400,00	312.400,00			
36.5.02	-168.000,00	360.000,00	192.000,00			
36.5.03	-246.800,00	465.300,00	218.500,00			
36.5.04	-36.600,00	119.700,00	83.100,00			
36.5.05	-116.500,00	277.400,00	160.900,00			
36.5.06	-74.200,00	211.100,00	136.900,00			
36.5.07	-100.000,00	212.600,00	112.600,00			
36.5.08	-45.000,00	71.500,00	26.500,00			
36.5.09	-30.000,00	539.000,00	509.000,00			
36.5.10		18.800,00	18.800,00			
41.2.01		600,00	600,00			
42.1.01	-13.300,00	96.700,00	83.400,00			
42.4.01	-10.100,00	111.000,00	100.900,00			
42.4.02	-14.500,00	92.400,00	77.900,00			
42.4.03		500,00	500,00			
51.1.01	-1.500,00	266.000,00	264.500,00			
52.1.01		104.700,00	104.700,00			

Haushalt 2012

Querschnitt Ergebnishaushalt

Samtgemeinde Nenndorf

Produkt	Ordentliche Erträge	Ordentliche Aufwendungen	Ordentliches Ergebnis	Außerordentl. Erträge	Außerordentl. Aufwendungen	Außerordentl. Ergebnis
52.2.01	Grundstücksmanagement		48.400,00			48.400,00
53.3.01	Wasserversorgung	-1.093.700,00	1.042.700,00			-51.000,00
53.8.01	Abwasserbeseitigung	-2.127.900,00	1.731.600,00			-396.300,00
54.1.01	Gemeindeverbindungsstraßen		1.000,00			1.000,00
54.1.02	Straßenausbau- und Erschließungsbeitrag		21.600,00			21.600,00
54.1.03	Gemeindestraßen		52.500,00			52.500,00
54.5.01	Winterdienst		38.400,00			38.400,00
54.5.02	Straßenbeleuchtung		4.500,00			4.500,00
55.3.01	Friedhofs- und Bestattungswesen	-238.600,00	286.800,00			48.200,00
57.3.01	Bauhof	-379.000,00	631.200,00			252.200,00
57.3.03	Wochenmarkt	-32.000,00	13.700,00			-18.300,00
57.5.01	Betrieb gewerblicher Art		93.400,00			93.400,00
61.1.01	Allgemeine Zuweisungen, allgemeine Umlagen	-7.241.800,00	2.173.300,00			-5.068.500,00
61.2.01	Kredite		296.600,00			296.600,00
61.2.03	Deckungsreserve		18.000,00			18.000,00

Haushalt 2012

Querschnitt Finanzhaushalt

Samtgemeinde Nenndorf

Produkt		Einzahlungen aus lfd. Ver- waltungs- tätigkeit	Auszahlungen aus lfd. Ver- waltungs- tätigkeit	Saldo aus lfd. Verwaltungs- tätigkeit	Einzahlungen aus Investiti- ons-tätigkeit	Auszahlungen für Investiti- ons-tätigkeit	Saldo aus Investitions- tätigkeit
11.1.01	Verwaltungsleitung/Organe		-302.200,00	-302.200,00			
11.1.02	Personalangelegenheiten	339.900,00	-196.200,00	143.700,00			
11.1.03	Innere Verwaltungsangelegenheiten		-56.700,00	-56.700,00			
11.1.04	Liegenschaftsverwaltung	5.500,00	-117.800,00	-112.300,00			
11.1.05	Einrichtungen für die gesamte Verwaltung bzw. Verwaltungs- angehörigen	2.100,00	-337.400,00	-335.300,00		-9.000,00	-9.000,00
11.1.06	EDV		-145.700,00	-145.700,00		-25.500,00	-25.500,00
11.1.10	Finanzverwaltung		-91.800,00	-91.800,00			
11.1.11	Finanz- und Anlagenbuchhaltung		-33.100,00	-33.100,00			
11.1.12	KLR und Controlling		-4.300,00	-4.300,00			
11.1.13	Steuern und Abgaben	100,00	-63.000,00	-62.900,00			
11.1.14	Samtgemeindekasse	23.000,00	-190.600,00	-167.600,00			
12.1.01	Statistik und Wahlen		-12.800,00	-12.800,00			
12.2.01	Aufgaben der Ordnungsverwaltung	37.000,00	-156.600,00	-119.600,00		-6.300,00	-6.300,00
12.2.02	Pass- und Meldewesen	90.000,00	-189.600,00	-99.600,00		-6.500,00	-6.500,00
12.2.03	Personenstandswesen	16.000,00	-59.900,00	-43.900,00		-2.000,00	-2.000,00
12.6.01	Brandschutz	44.300,00	-276.200,00	-231.900,00	20.000,00	-177.600,00	-157.600,00
21.1.01	Grundschule Bad Nenndorf	1.500,00	-243.300,00	-241.800,00	11.500,00	-26.800,00	-15.300,00
21.1.02	Grundschule Haste	5.100,00	-194.800,00	-189.700,00		-112.300,00	-112.300,00
24.4.01	Kreisschulbaukasse					-21.000,00	-21.000,00
27.2.01	Büchereien		-24.800,00	-24.800,00		-1.300,00	-1.300,00
28.1.01	Heimat- und sonstige Kulturpflege		-12.800,00	-12.800,00			
31.5.01	Soziale Einrichtungen für Wohnungslose	4.000,00	-15.100,00	-11.100,00	69.000,00		69.000,00
35.1.01	Sonstige soziale Angelegenheiten		-5.900,00	-5.900,00			
36.1.01	Übernahme von Kindergarten- und Hortgebühren	85.000,00	-93.000,00	-8.000,00			
36.2.01	Sonstige Jugendarbeit		-30.000,00	-30.000,00			
36.5.01	Kindergarten Bad Nenndorf, Erlengrundstraße	240.000,00	-547.300,00	-307.300,00		-5.000,00	-5.000,00
36.5.02	Kindergarten Bad Nenndorf, Bahnhofstraße	168.000,00	-360.000,00	-192.000,00		-3.800,00	-3.800,00
36.5.03	Kindergarten Haste	246.000,00	-457.800,00	-211.800,00		-6.700,00	-6.700,00
36.5.04	Kindergarten Helsinghausen	35.600,00	-117.500,00	-81.900,00		-2.900,00	-2.900,00
36.5.05	Kindergarten Hohnhorst	116.500,00	-277.400,00	-160.900,00		-4.800,00	-4.800,00
36.5.06	Kindergarten Rehren A.R.	74.000,00	-209.900,00	-135.900,00		-1.200,00	-1.200,00
36.5.07	Hort Bad Nenndorf	100.000,00	-212.600,00	-112.600,00		-3.300,00	-3.300,00
36.5.08	Hort Haste	45.000,00	-71.500,00	-26.500,00		-1.500,00	-1.500,00
36.5.09	Sonstige Einrichtungen für Kinder	30.000,00	-539.000,00	-509.000,00			
36.5.10	Kinderkrippe Nordgemeinden		-18.800,00	-18.800,00			
41.2.01	Gesundheitseinrichtungen		-600,00	-600,00			
42.1.01	Förderung des Sports	13.300,00	-96.700,00	-83.400,00			
42.4.01	Sporthalle Haste	8.400,00	-98.100,00	-89.700,00		-104.600,00	-104.600,00
42.4.02	Sporthalle Waltringhausen	10.100,00	-80.900,00	-70.800,00		-275.200,00	-275.200,00
42.4.03	Hallenbad		-500,00	-500,00			
51.1.01	Räumliche Planungs- und Entwicklungsmaßnahmen	1.500,00	-266.000,00	-264.500,00			

Haushalt 2012

Querschnitt Finanzhaushalt

Samtgemeinde Nenndorf

Produkt		Einzahlungen aus lfd. Ver- waltungs- tätigkeit	Auszahlungen aus lfd. Ver- waltungs- tätigkeit	Saldo aus lfd. Verwaltungs- tätigkeit	Einzahlungen aus Investiti- ons-tätigkeit	Auszahlungen für Investiti- ons-tätigkeit	Saldo aus Investitions- tätigkeit
52.1.01	Bau- und Grundstücksordnung		-104.700,00	-104.700,00			
52.2.01	Grundstücksmanagement		-48.400,00	-48.400,00			
53.3.01	Wasserversorgung	1.167.700,00	-1.116.700,00	51.000,00	15.000,00	-45.000,00	-30.000,00
53.8.01	Abwasserbeseitigung	1.902.600,00	-1.086.000,00	816.600,00	407.000,00	-1.632.100,00	-1.225.100,00
54.1.01	Gemeindeverbindungsstraßen		-1.000,00	-1.000,00			
54.1.02	Straßenausbau- und Erschließungsbeitrag		-21.600,00	-21.600,00			
54.1.03	Gemeindestraßen		-52.500,00	-52.500,00			
54.5.01	Winterdienst		-38.400,00	-38.400,00		-22.000,00	-22.000,00
54.5.02	Straßenbeleuchtung		-4.500,00	-4.500,00			
55.3.01	Friedhofs- und Bestattungswesen	238.600,00	-258.400,00	-19.800,00	4.000,00	-10.500,00	-6.500,00
57.3.01	Bauhof	379.000,00	-596.300,00	-217.300,00		-164.400,00	-164.400,00
57.3.03	Wochenmarkt	32.000,00	-13.700,00	18.300,00			
57.5.01	Betrieb gewerblicher Art		-93.400,00	-93.400,00			
61.1.01	Allgemeine Zuweisungen, allgemeine Umlagen	7.241.800,00	-2.173.300,00	5.068.500,00			
61.2.01	Kredite		-296.600,00	-296.600,00			

Haushalt 2012

Stellenplan
der
Samtgemeinde Nenndorf
2 0 1 2

Stellenplan 2012
der Samtgemeinde Nenndorf

Teil A: Beamte

lfd. Nr.	Laufbahngruppen und Amtsbezeichnung	Bes.-Gruppe	Zahl der Stellen im Haushaltsjahr 2012		Zahl der Stellen im Vorjahr			Vermerke, Erläuterungen	
			insgesamt	Anteile nach § 26 Abs. 1 BBesG	insgesamt	davon am 30.06.2011			
						tatsächlich besetzt mit Beamten	nicht besetzt mit Angest.		
1	2	3	4	5	6	7	8	9	10
Beamte auf Zeit									
1	Samtgemeindebürgermeister	B 2	1	-	1	1	-	-	erh. Dienstaufwandsentschädigung gem. § 3 Abs. 2 NKBesVO i.H.v. 204,52 Euro mtl.
Höherer Dienst									
		-	-	-	-	-	-	-	
Gehobener Dienst									
2	Samtgemeindeoberamtsrat	A 13	1	-	1	1	-	-	erh. Dienstaufwandsentschädigung gem. § 3 Abs. 2 NKBesVO i.H.v. 136,51 Euro mtl.
3	Samtgemeindeamtsrat	A 12	2	-	2	2	-	-	
4	Samtgemeindeamtfrau	A 11	1	-	1	1	-	-	
5	Samtgemeindeoberinspektor/in	A 10	3	-	3	2	1	-	
6	Samtgemeindeinspektor/in	A 9	1	-	1	1	-	-	
Mittlerer Dienst									
7	Samtgemeindeamtsinspektor/in	A 9 Z	1	-	1	1	-	-	
Einfacher Dienst									
		-	-	-	-	-	-	-	
insgesamt			10	-	10	10	-	-	

Stellenübersichten

Teil A: Aufteilung nach der Verwaltungsgliederung

I. Beamte

Teilhh	Produkt-Nr	Produkt	Beamte auf Zeit	gehobener Dienst					mittlerer Dienst	Erl.
				B 2	A 13	A 12	A 11	A 10		
1	111000	Gemeindeorgane	1	-	-	-	-	-	-	-
1	111001	Personalabteilung	-	-	-	1	-	-	-	-
1	111002	Hauptamt	-	-	-	-	-	1	-	-
1	111003	EDV-Abteilung	-	-	-	-	-	-	-	-
1	111004	Betrieb gewerbl. Art	-	-	-	-	-	-	-	-
2	122001	Kämmerei	-	-	1	-	-	-	-	-
2	122002	Finanzbuchhaltung	-	-	-	-	-	-	-	-
2	122003	Steuerabteilung	-	-	-	-	-	-	-	-
2	122004	Wasserversorgung	-	-	-	-	-	-	-	-
2	122101	Kasse	-	-	-	-	-	-	-	-
3	133201	Statistik und Wahlen	-	-	-	-	-	-	-	-
3	133202	Ordungsamt	-	1	-	-	-	-	-	-
3	133203	Bürgerbüro	-	-	-	-	-	-	-	-
3	133204	Standesamt	-	-	-	-	1	-	-	-
3	134001	GS Bad Nenndorf	-	-	-	-	-	-	-	-
3	134002	Grundschule Haste	-	-	-	-	-	-	-	-
3	134004	Ev.-öff. Bücherei BN	-	-	-	-	-	-	-	-
3	135002	Kiga BN, Erlengrund	-	-	-	-	-	-	-	-
3	135003	Kiga BN, Bahnhofstr.	-	-	-	-	-	-	-	-
3	135004	Kiga Haste	-	-	-	-	-	-	-	-
3	135005	Kiga Helsinghausen	-	-	-	-	-	-	-	-
3	135006	Kiga Hohnhorst	-	-	-	-	-	-	-	-
3	135007	Kiga Rehren A.R.	-	-	-	-	-	-	-	-
3	135008	Hort Bad Nenndorf	-	-	-	-	-	-	-	-
3	135009	Hort Haste	-	-	-	-	-	-	-	-
3	135201	Sporthalle Haste	-	-	-	-	-	-	-	-
3	135202	Sporthalle Waltringh.	-	-	-	-	-	-	-	-
3	137215	Wochenmarkt	-	-	-	-	-	-	-	-
4	146001	Bauamt	-	-	1	-	2	-	1	-
4	146602	Kläranlage BN	-	-	-	-	-	-	-	-
4	146603	Kläranlage Haste	-	-	-	-	-	-	-	-
4	146608	Bauhof	-	-	-	-	-	-	-	-
insgesamt			1	1	2	1	3	1	1	10

Teil B: Tariflich Beschäftigte

lfd. Nr.	Funktionsbezeichnung	Entgelt-Gruppe	Zahl der Stellen im HHjahr 2012	Zahl der Stellen im Vorjahr			Vermerke, Erläuterungen
				insges.	davon am 30.06.2011		
1	2	3	4	5	tats. besetzt	nicht besetzt	6
Tariflich Beschäftigte							
1	Kindergartenleiterin	S 15	2	2	2	0	
2	Kindergartenleiterin	S 13	1	1	1	0	
3	stellv. Kindergartenleiterin	S 13	2	2	2	0	
4	Verwaltungsmitarbeiter	12	1	1	1	0	
5	Kindergartenleiterin	S 10	2	2	2	0	
6	stellv. Kindergartenleiterin	S 10	1	1	1	0	
7	Technische/r Mitarbeiter/in	10	4	4	3	1	
8	Mitarbeiter Datenverarbeitung	9	1	1	1	0	
9	Verwaltungsmitarbeiter/in	9	4	4	4	0	
10	Abwassermeister	9	1	1	1	0	
11	Kassenleiterin	9	1	1	1	0	
12	Bautechniker	9	1	1	1	0	
13	stv. Kassenleiterin	8	1	1	1	0	
14	Kassenmitarbeiterin	8	1	1	1	0	
15	Verwaltungsmitarbeiter/in	8	2	2	2	0	
16	Kindergarten-/Hortleiterin	S 7	2	2	2	0	
17	Erzieher/innen (KiTa)	S 6	40	42	40	2	
18	Sekretärin	6	1	1	1	0	Gleichstellungsbeauftragte
19	Verwaltungsmitarbeiter/in	6	6	6	6	0	
20	Elektromonteur	6	1	1	1	0	
21	Ver- und Entsorger	6	3	3	3	0	
22	Gärtner	6	1	1	1	0	
23	Kassenmitarbeiterin	5	2	2	2	0	
24	Schulsekretärin	5	2	2	2	0	
25	Schulhausmeister	5	2	2	2	0	
26	Mitarbeiter/in Zentrale	5	1	1	1	0	
27	Verwaltungsmitarbeiter/in	5	8	9	8	1	
28	Vollzugsmitarbeiter/in	5	2	2	2	0	
29	Büchereimitarbeiter/in	5	1	1	1	0	
30	Mitarbeiter Vollstr./Marktaufs.	5	1	3	3	0	
31	Gärtner	5	1	1	1	0	
32	Krautfahrer	5	1	1	1	0	
33	Klärwärter	5	1	1	1	0	
34	Bauhofsmitarbeiter	5	2	2	2	0	
35	Bauhofsmitarbeiter	4	6	6	6	0	
36	Bauhofsmitarbeiter	3	1	1	1	0	
37	Sporthallenwart	3	1	1	1	0	
38	Friedhofspfleger	3	4	5	4	1	
39	Raumpfl. Kindergärten	2	2	2	2	0	
40	Raumpfl. Sporthallen	2	3	3	3	0	1 Stelle ATZ Freistellung
41	Raumpfl. Friedhofskapellen	2	2	2	2	0	
42	Raumpfl. Friedhofskapellen	1	1	1	1	0	
43	Raumpfl. Bauhof	1	0	1	0	1	nachrichtlich
Tariflich Beschäftigte insgesamt			123	130	124	6	

Anhang: Dienstkräfte in der Probe- oder Ausbildungszeit

I. Beamte zur Anstellung

lfd. Nr.	Dienstbezeichnung	Bes.Gr.	Zahl der Stellen im HHjahr 2012	Zahl der Stellen im Vorjahr			Vermerke, Erläuterungen
				insges.	davon am 30.06.2011		
1	2	3	4	5	tats. besetzt	nicht besetzt	8
1	Samtgemeindeinspektor/in z.A.	A 9	0	0	0	0	

II. Nachwuchskräfte und informatorisch beschäftigte Kräfte

lfd. Nr.	Bezeichnung	Art des Entgelts	vorges. im HHjahr 2012	besch. in 2011 am 01.10.11	Vermerke, Erläuterungen
1	2	3	4	5	6
1	Samtgemeindeinspektoranwärter	Anwärterbezüge	1	1	
2	Auszubildende "Verwaltungsfachangestellte"	Ausbildungsvergütung	4	4	
3	Auszubildender "Ver- und Entsorger"	Ausbildungsvergütung	1	1	

Teil B: Sonderübersichten

II. Anteil der Planstellen für Beförderungämter (oberhalb des ersten Beförderungsamtes) an der Gesamtzahl der Planstellen im Bereich der den Obergrenzenregelungen unterliegenden Laufbahnbeamten

1. Gesamtzahl der Planstellen der den Obergrenzenregelungen unterliegenden Laufbahnen

im höheren Dienst	<u>0</u> Stellen (davon besetzt mit Beschäftigten <u>0</u> ; nicht besetzt <u>0</u>)	
	ggf* <u>0</u> Stellen der vergleichbaren Beschäftigten	zusammen: <u>0</u>
im gehobenen Dienst	<u>4</u> Stellen (davon besetzt mit Beschäftigten <u>0</u> ; nicht besetzt <u>0</u>)	
	ggf* <u>0</u> Stellen der vergleichbaren Beschäftigten	zusammen: <u>4</u>
im mittleren Dienst	<u>1</u> Stelle (davon besetzt mit Beschäftigten <u>0</u> ; nicht besetzt <u>0</u>)	
	ggf* <u>0</u> Stellen der vergleichbaren Beschäftigten	zusammen: <u>1</u>

2. Von den Stellen zu 1. sind

a) im Rahmen der allgemeinen Obergrenzen (§ 26 BBesG) zu bewerten

im höheren Dienst 0 Stellen (ggf* davon 0 Stellen für Beschäftigte)

im gehobenen Dienst 4 Stellen (ggf* davon 0 Stellen für Beschäftigte)

im mittleren Dienst 1 Stelle (ggf* davon 0 Stellen für Beschäftigte)

b) im Rahmen der Überschreitungsregelung nach StOGrVO zu bewerten

im höheren Dienst 0 Stellen

im gehobenen Dienst 4 Stellen

im mittleren Dienst 1 Stelle

3. An Beförderungämtern oberhalb des ersten Beförderungsamtes sind

a) zulässig

b) in Anspruch genommen von den Stellen

in BesGr.	im Bereich der allgemeinen Obergrenzen	nach der StOGrVO	insgesamt (Summe der Sp. 2 und 3)	nach Spalte 2	nach Spalte 3	nach Spalte 4 (Summe Sp. 5 und Sp. 6)	Bem.
1	2	3	4	5	6	7	8
Höherer Dienst	-	-	-	-	-	-	-
Gehobener Dienst							
A 13	0,48	1,52	2,00	0,48	0,52	1,00	
A 12	1,28	1,72	3,00	1,28	0,72	2,00	
A 11	2,40	0,00	2,40	1,00	0,00	1,00	
Mittlerer Dienst							
A 9	0,08	1,92	2,00	0,08	0,92	1,00	

* Nur soweit Beschäftigte nach § 26 Abs. 1 Satz 3 BBesG in die Obergrenzenberechnung mit einbezogen werden.

II. Übersicht über die Planstellen der Beamten, die mit Beschäftigten besetzt sind

Lfd. Nr.	Funktionsbezeichnung	Entgeltgruppe	BesGr. der Planstelle	Lfd. Nr. in Teil A Unter- teil I	auf der Stelle geführt		Bem.
					seit	bis voraus- sichtlich	
1	2	3	4	5	6	7	8
5	SGOI	10	A 10	5	2011	9.7.2012	-

Übersicht über die produktübergreifenden Budgets

Die Einzelbudgets sind untereinander deckungsfähig.

00_AFA_SOPO_SG (Abschreibungen/Auflösungserträge)

Budgetname	Produkt	Bezeichnung
00_11104_AFA_SOPO	11.1.04	Liegenschaftsverwaltung
00_11105_AFA_SOPO	11.1.05	Einrichtungen f. d. ges. Verw. bzw. Verw.-Angehörigen
00_11106_AFA_SOPO	11.1.06	EDV
00_12601_AFA_SOPO	12.6.01	Brandschutz
00_21101_AFA_SOPO	21.1.01	Grundschule Bad Nenndorf
00_21102_AFA_SOPO	21.1.02	Grundschule Haste
00_31501_AFA_SOPO	31.5.01	Soziale Einrichtungen für Wohnungslose
00_36501_AFA_SOPO	36.5.01	Kindergarten Bad Nenndorf, Erlengrundstraße
00_36502_AFA_SOPO	36.5.02	Kindergarten Bad Nenndorf, Bahnhofstraße
00_36503_AFA_SOPO	36.5.03	Kindergarten Haste
00_36504_AFA_SOPO	36.5.04	Kindergarten Helsinghausen
00_36505_AFA_SOPO	36.5.05	Kindergarten Hohnhorst
00_36506_AFA_SOPO	36.5.06	Kindergarten Rehren A.R.
00_42401_AFA_SOPO	42.4.01	Sporthalle Haste
00_42402_AFA_SOPO	42.4.02	Sporthalle Waltringhausen
00_53801_AFA_SOPO	53.8.01	Abwasserbeseitigung
00_55301_AFA_SOPO	55.3.01	Friedhofs- und Bestattungswesen
00_57301_AFA_SOPO	57.3.01	Bauhof

00_BAUHOF_LE_SG (Leistungsentgelte Baubetriebshof)

Budgetname	Produkt	Bezeichnung
00_11104_BAUHOF_LE	11.1.04	Liegenschaftsverwaltung
00_12201_BAUHOF_LE	12.2.01	Aufgaben der Ordnungsverwaltung
00_12601_BAUHOF_LE	12.6.01	Brandschutz
00_21101_BAUHOF_LE	21.1.01	Grundschule Bad Nenndorf
00_21102_BAUHOF_LE	21.1.02	Grundschule Haste
00_31501_BAUHOF_LE	31.5.01	Soziale Einrichtungen für Wohnungslose
00_36501_BAUHOF_LE	36.5.01	Kindergarten Bad Nenndorf, Erlengrundstraße
00_36502_BAUHOF_LE	36.5.02	Kindergarten Bad Nenndorf, Bahnhofstraße
00_36503_BAUHOF_LE	36.5.03	Kindergarten Haste
00_36504_BAUHOF_LE	36.5.04	Kindergarten Helsinghausen
00_36505_BAUHOF_LE	36.5.05	Kindergarten Hohnhorst
00_36506_BAUHOF_LE	36.5.06	Kindergarten Rehren A.R.
00_42401_BAUHOF_LE	42.4.01	Sporthalle Haste
00_42402_BAUHOF_LE	42.4.02	Sporthalle Waltringhausen
00_42403_BAUHOF_LE	42.4.03	Hallenbad
00_53301_BAUHOF_LE	53.3.01	Wasserversorgung
00_53801_BAUHOF_LE	53.8.01	Abwasserbeseitigung
00_54101_BAUHOF_LE	54.1.01	Gemeindeverbindungsstraßen
00_54103_BAUHOF_LE	54.1.03	Gemeindestraßen
00_54501_BAUHOF_LE	54.5.01	Winterdienst
00_55301_BAUHOF_LE	55.3.01	Friedhofs- und Bestattungswesen
00_57301_BAUHOF_LE	57.3.01	Bauhof
00_57303_BAUHOF_LE	57.3.03	Wochenmarkt

00_BAUUNTERH_SG (Bauunterhaltung)

Budgetname	Produkt	Bezeichnung
00_11104_BAUUNTERH	11.1.04	Liegenschaftsverwaltung
00_12601_BAUUNTERH	12.6.01	Brandschutz
00_21101_BAUUNTERH	21.1.01	Grundschule Bad Nenndorf
00_21102_BAUUNTERH	21.1.02	Grundschule Haste
00_31501_BAUUNTERH	31.5.01	Soziale Einrichtungen für Wohnungslose
00_36501_BAUUNTERH	36.5.01	Kindergarten Bad Nenndorf, Erlengrundstraße
00_36502_BAUUNTERH	36.5.02	Kindergarten Bad Nenndorf, Bahnhofstraße
00_36503_BAUUNTERH	36.5.03	Kindergarten Haste
00_36504_BAUUNTERH	36.5.04	Kindergarten Helsinghausen
00_36505_BAUUNTERH	36.5.05	Kindergarten Hohnhorst
00_36506_BAUUNTERH	36.5.06	Kindergarten Rehren A.R.
00_42401_BAUUNTERH	42.4.01	Sporthalle Haste
00_42402_BAUUNTERH	42.4.02	Sporthalle Waltringhausen
00_57301_BAUUNTERH	57.3.01	Bauhof

00_BEWIRT_SG (Bewirtschaftungsaufwendungen)

Budgetname	Produkt	Bezeichnung
00_11104_BEWIRT	11.1.04	Liegenschaftsverwaltung
00_12601_BEWIRT	12.6.01	Brandschutz
00_21101_BEWIRT	21.1.01	Grundschule Bad Nenndorf
00_21102_BEWIRT	21.1.02	Grundschule Haste
00_31501_BEWIRT	31.5.01	Soziale Einrichtungen für Wohnungslose
00_36501_BEWIRT	36.5.01	Kindergarten Bad Nenndorf, Erlengrundstraße
00_36502_BEWIRT	36.5.02	Kindergarten Bad Nenndorf, Bahnhofstraße
00_36503_BEWIRT	36.5.03	Kindergarten Haste
00_36504_BEWIRT	36.5.04	Kindergarten Helsinghausen
00_36505_BEWIRT	36.5.05	Kindergarten Hohnhorst
00_36506_BEWIRT	36.5.06	Kindergarten Rehren A.R.
00_36507_BEWIRT	36.5.07	Hort Bad Nenndorf
00_36508_BEWIRT	36.5.08	Hort Haste
00_42401_BEWIRT	42.4.01	Sporthalle Haste
00_42402_BEWIRT	42.4.02	Sporthalle Waltringhausen
00_55301_BEWIRT	55.3.01	Friedhofs- und Bestattungswesen
00_57301_BEWIRT	57.3.01	Bauhof
00_57303_BEWIRT	57.3.03	Wochenmarkt

00_ILV_BAUHOF_SG (Interne Leistungsverrechnungen Wasser/Abwasser)

Budgetname	Produkt	Bezeichnung
00_11102_ILV_BAUH	11.1.02	Personalangelegenheiten
00_11114_ILV_BAUH	11.1.14	Samtgemeindekasse
00_51101_ILV_BAUH	51.1.01	Räumliche Planungs- und Entwicklungsmaßnahmen
00_57301_ILV_BAUH	57.3.01	Bauhof

00_ILV_WA_AB_SG (Interne Leistungsverrechnungen Baubetriebshof)

Budgetname	Produkt	Bezeichnung
00_11104_ILV_WA	11.1.04	Liegenschaftsverwaltung
00_11113_ILV_WA	11.1.13	Steuern und Abgaben
00_11114_ILV_WA	11.1.14	Samtgemeindekasse
00_51101_ILV_WA	51.1.01	Räumliche Planungs- und Entwicklungsmaßnahmen
00_53301_ILV_WA	53.3.01	Wasserversorgung
00_53801_ILV_WA	53.8.01	Abwasserbeseitigung

00_PERSONAL_SG (Personalaufwendungen)

Budgetname	Produkt	Bezeichnung
00_11101_PERSONAL	11.1.01	Verwaltungsleitung/Organe
00_11102_PERSONAL	11.1.02	Personalangelegenheiten
00_11103_PERSONAL	11.1.03	Innere Verwaltungsangelegenheiten
:	:	:
00_57301_PERSONAL	57.3.01	Bauhof
00_57303_PERSONAL	57.3.03	Wochenmarkt
00_57501_PERSONAL	57.5.01	Betrieb gewerblicher Art

00_UNTERH_AUS_SG (Unterhaltung der Außenanlagen)

Budgetname	Produkt	Bezeichnung
00_11104_UNTERH_AUS	11.1.04	Liegenschaftsverwaltung
00_12601_UNTERH_AUS	12.6.01	Brandschutz
00_21101_UNTERH_AUS	21.1.01	Grundschule Bad Nenndorf
00_21102_UNTERH_AUS	21.1.02	Grundschule Haste
00_36501_UNTERH_AUS	36.5.01	Kindergarten Bad Nenndorf, Erlengrundstraße
00_36502_UNTERH_AUS	36.5.02	Kindergarten Bad Nenndorf, Bahnhofstraße
00_36503_UNTERH_AUS	36.5.03	Kindergarten Haste
00_36504_UNTERH_AUS	36.5.04	Kindergarten Helsinghausen
00_36505_UNTERH_AUS	36.5.05	Kindergarten Hohnhorst
00_36506_UNTERH_AUS	36.5.06	Kindergarten Rehren A.R.
00_42401_UNTERH_AUS	42.4.01	Sporthalle Haste
00_42402_UNTERH_AUS	42.4.02	Sporthalle Waltringhausen
00_42403_UNTERH_AUS	42.4.03	Hallenbad
00_57301_UNTERH-AUS	57.3.01	Bauhof

Übersicht über die Budgets der Ämter

Die Einzelbudgets sind untereinander nicht deckungsfähig.

00_TEILHH1_SG (Teilhaushalt 1 - Amt 10)

Budgetname	Produkt	Bezeichnung
00_11101_BGM	11.1.01	Verfüungsmittel SgBM
00_11101_LEITUNG_ORG	11.1.01	Verwaltungsleitung/Organe
00_11102_PERSONALANG	11.1.02	Personalangelegenheiten
00_11103_INNERE_VW	11.1.03	Innere Verwaltungsangelegenheiten
00_11104_LIEGENSCHAFT	11.1.04	Liegenschaftsverwaltung
00_11105_EINR_GES_VW	11.1.05	Einrichtungen f. d. ges. Verw. bzw. Verw.-Angehörigen
00_11105_INVEST	11.1.05	Einrichtungen f. d. ges. Verw. bzw. Verw.-Angehörigen
00_11106_EDV	11.1.06	EDV
00_11106_INVEST	11.1.06	EDV
00_57501_BGA	57.5.01	Betrieb gewerblicher Art

00_TEILHH2_SG (Teilhaushalt 2 - Amt 20)

Budgetname	Produkt	Bezeichnung
00_11110_FINANZVERW	11.1.10	Finanzverwaltung
00_11113_STEUERN_ABG	11.1.13	Steuern und Abgaben
00_11114_KASSE	11.1.14	Samtgemeindekasse
00_53301_INVEST	53.3.01	Wasserversorgung
00_53301_INVEST_EINZ	53.3.01	Wasserversorgung
00_53301_MWST	53.3.01	Wasserversorgung
00_53301_WASSERVERS	53.3.01	Wasserversorgung
00_54601_PARKPLÄTZE	54.6.01	Bau, Betrieb und Unterhaltung der öffentl. Parkplätze
00_61101_ALLG_ZUWEIS	61.1.01	Allgemeine Zuweisungen, allgemeine Umlagen
00_61201_KREDITE	61.2.01	Kredite
00_61201_KREDITE_FIN	61.2.01	Kredite
00_61202_RÜCKLAGEN	61.2.02	Rücklagen
00_61202_RÜLA_FINANZ	61.2.02	Rücklagen
00_61203_DECK_RESERV	61.2.03	Deckungsreserve

00_TEILHH3_SG (Teilhaushalt 3 - Amt 32)

Budgetname	Produkt	Bezeichnung
00_12101_WAHLEN	12.1.01	Statistik und Wahlen
00_12201_ORDNUNG	12.2.01	Aufgaben der Ordnungsverwaltung
00_12202_BÜRGERBÜRO	12.2.02	Pass- und Meldewesen
00_12203_INVEST	12.2.03	Personenstandswesen
00_12203_STANDESAMT	12.2.03	Personenstandswesen
00_12601_BRANDSCHUTZ	12.6.01	Brandschutz
00_12601_INVEST	12.6.01	Brandschutz
00_12601_INVEST_EINZ	12.6.01	Brandschutz
00_21101_GSBN_VW	21.1.01	Grundschule Bad Nenndorf - Budget der Verwaltung
00_21101_GSBN_SCHULE	21.1.01	Budget der Grundschule
00_21101_INVEST	21.1.01	Grundschule Bad Nenndorf
00_21101_INVEST_EINZ	21.1.01	Grundschule Bad Nenndorf
00_21102_GSHA_VW	21.1.02	Grundschule Haste - Budget der Verwaltung
00_21102_GSHA_SCHULE	21.1.02	Budget der Grundschule
00_21102_INVEST	21.1.02	Grundschule Haste
00_21102_INVEST_EINZ	21.1.02	Grundschule Haste

00_24401_INVEST	24.4.01	Kreisschulbaukasse
00_27201_BÜCHEREI	27.2.01	Büchereien
00_28101_KULTUR	28.1.01	Heimat- und sonstige Kulturpflege
00_31501_OBDACHLOSE	31.5.01	Soziale Einrichtungen für Wohnungslose
00_35101_SOZ_ANGEL	35.1.01	Sonstige soziale Angelegenheiten
00_36101_ÜBERN_GEBÜH	36.1.01	Übernahme von Kindergarten- und Hortgebühren
00_36201_JUGENDARB	36.2.01	Sonstige Jugendarbeit
00_36501_BUDGET	36.5.01	Kindergarten Bad Nenndorf, Erlengrundstraße
00_36501_ERTRÄGE	36.5.01	Kindergarten Bad Nenndorf, Erlengrundstraße
00_36501_INVEST	36.5.01	Kindergarten Bad Nenndorf, Erlengrundstraße
00_36502_BUDGET	36.5.02	Kindergarten Bad Nenndorf, Bahnhofstraße
00_36502_ERTRÄGE	36.5.02	Kindergarten Bad Nenndorf, Bahnhofstraße
00_36502_INVEST	36.5.02	Kindergarten Bad Nenndorf, Bahnhofstraße
00_36503_BUDGET	36.5.03	Kindergarten Haste
00_36503_ERTRÄGE	36.5.03	Kindergarten Haste
00_36503_INVEST	36.5.03	Kindergarten Haste
00_36504_BUDGET	36.5.04	Kindergarten Helsinghausen
00_36504_ERTRÄGE	36.5.04	Kindergarten Helsinghausen
00_36504_INVEST	36.5.04	Kindergarten Helsinghausen
00_36505_BUDGET	36.5.05	Kindergarten Hohnhorst
00_36505_ERTRÄGE	36.5.05	Kindergarten Hohnhorst
00_36505_INVEST	36.5.05	Kindergarten Hohnhorst
00_36506_BUDGET	36.5.06	Kindergarten Rehren A.R.
00_36506_ERTRÄGE	36.5.06	Kindergarten Rehren A.R.
00_36506_INVEST	36.5.06	Kindergarten Rehren A.R.
00_36507_BUDGET	36.5.07	Hort Bad Nenndorf
00_36507_ERTRÄGE	36.5.07	Hort Bad Nenndorf
00_36507_INVEST	36.5.07	Hort Bad Nenndorf
00_36508_BUDGET	36.5.08	Hort Haste
00_36508_ERTRÄGE	36.5.08	Hort Haste
00_36508_INVEST	36.5.08	Hort Haste
00_3650901_EV_KIGA	3650901	Zuschuss Evangelischer Kindergarten Bad Nenndorf
00_3650902_KIGA_KLEE	3650902	Zuschuss Kinderkrippe "Kleeblättchen"
00_3650903_WALDKIGA	3650903	Zuschuss Waldkindergarten Bad Nenndorf e.V.
00_3650904_INVEST	3650904	Zuschuss Kinderkrippe "Lebenshilfe"
00_3650904_KRIPPE	3650904	Zuschuss Kinderkrippe "Lebenshilfe"
00_36510_INVEST	36.5.10	Kinderkrippe Nordgemeinden
00_41201_GESUND_EINR	41.2.01	Gesundheitseinrichtungen
00_42101_SPORT	42.1.01	Förderung des Sports
00_42401_HALLE_HASTE	42.4.01	Sporthalle Haste
00_42401_INVEST	42.4.01	Sporthalle Haste
00_42401_INVEST_EINZ	42.4.01	Sporthalle Haste
00_42402_HALLE_WALT	42.4.02	Sporthalle Waltringhausen
00_42402_INVEST	42.4.02	Sporthalle Waltringhausen
00_57303_MARKT	57.3.03	Wochenmarkt

00_TEILHH4_SG (Teilhaushalt 4 - Amt 60)

Budgetname	Produkt	Bezeichnung
00_51101_PLANUNG	51.1.01	Räumliche Planungs- und Entwicklungsmaßnahmen
00_54101_STRASSEN	54.1.01	Gemeindeverbindungsstraßen
00_54501_INVEST	54.5.01	Winterdienst
00_54501_WINTERDIENS	54.5.01	Winterdienst
00_54502_BELEUCHTUNG	54.5.02	Straßenbeleuchtung
00_55301_FRIEDHÖFE	55.3.01	Friedhofs- und Bestattungswesen
00_55301_INVEST	55.3.01	Friedhofs- und Bestattungswesen
00_57301_BAUHOF	57.3.01	Bauhof

300

00_ABWASSER_SG (Abwasserbeseitigung)

Budgetname	Produkt	Bezeichnung
00_53801_ABWASSER	53.8.01	Abwasserbeseitigung
00_53801_ERTRÄGE	53.8.01	Abwasserbeseitigung
00_53801_INVEST	53.8.01	Abwasserbeseitigung
00_53801_INVEST_EINZ	53.8.01	Abwasserbeseitigung

Übersicht
über den voraussichtlichen Stand der Schulden

Art der Schulden		Stand zu Beginn des Vorjahres 2 0 1 1 - 1.000 Euro -	Voraussichtlicher Stand zu Beginn des Haushalts- jahres 2 0 1 2 - 1.000 Euro -
1.	Geldschulden aus		
	1.1 Anleihen	0	0
	1.2 Verbindlichkeiten aus Krediten für Investitionstätigkeiten	6.220	6.737
	1.3 Liquiditätskredite	0	0
	1.4 sonstige Geldschulden	0	0
2.	Verbindlichkeiten aus kreditähnlichen Rechtsge- schäften	0	0
3.	Verbindlichkeiten aus Lieferungen und Leistungen	0	0
4.	Transferverbindlichkeiten	0	0
5.	Sonstige Verbindlichkeiten	0	0
Schulden insgesamt		6.220	6.737
Nachrichtlich: offene Kreditermächtigung			1.691

VORSCHUSSKONTEN

1651010	Vorschüsse LOGA
1651020	Überzahlungen LOGA
1651101	Lohn- und Gehaltsvorschüsse
1651111	Handvorschüsse
1651121	Sportzentrum Bad Nenndorf
1651141	Sonstige Vorschüsse

VERWAHRGELDKONTEN

2729001	Verbindlichkeiten an Mitarbeiter
2729011	Verbindlichkeiten gegenüber VBL
2729101	Durchlaufende Gelder
2729111	Spenden
2729121	Einziehungsersuchen
2729131	Betriebsmittel
2729141	Sicherheitsbeträge
2729151	Mahn- und Vollstreckungsgebühren
2729161	Abwassergebühren
2729171	Wasserbenutzungsgebühren
2729181	Personalkosten BgA

