



Samtgemeinde Nenndorf

Haushaltssatzung und Haushaltsplan

für das

Haushaltsjahr 2014



Inhaltsverzeichnis

	Seite
Statistische Angaben	7 - 15
Haushaltssatzung	17 - 19
Vorbericht	21 - 75
Gesamtergebnis- und Gesamtfinanzplan	77 - 79
Teilhaushalt 1 – Amt 10	81 - 120
Produkt	
11.1.01 Verwaltungsleitung/Organe	87
11.1.02 Personalangelegenheiten	91
11.1.03 Innere Verwaltungsangelegenheiten	95
11.1.04 Liegenschaftsverwaltung	99
11.1.05 Einrichtungen für die gesamte Verwaltung	105
11.1.06 EDV	111
57.5.01 Betrieb gewerblicher Art	117
Teilhaushalt 2 – Amt 20	121 - 168
Produkt	
11.1.10 Finanzverwaltung	127
11.1.11 Finanz- und Anlagenbuchhaltung	131
11.1.12 KLR und Controlling	135
11.1.13 Steuern und Abgaben	139
11.1.14 Samtgemeindekasse	143
53.3.01 Wasserversorgung	147
61.1.01 Allgemeine Zuweisungen, allgemeine Umlagen	153
61.2.01 Kredite	157
61.2.02 Rücklagen	161
61.2.03 Deckungsreserve	165
Teilhaushalt 3 – Amt 32	169 - 330
Produkt	
12.1.01 Statistik und Wahlen	175
12.2.01 Aufgaben der Ordnungsverwaltung	179
12.2.02 Pass- und Meldewesen	185
12.2.03 Personenstandswesen	191
12.6.01 Brandschutz	197
21.1.01 Grundschule Bad Nenndorf	205
21.1.02 Grundschule Haste	211
24.4.01 Kreisschulbaukasse	217
27.2.01 Büchereien	223
28.1.01 Heimat- und sonstige Kulturpflege	229
31.5.01 Soziale Einrichtungen für Wohnungslose	233
35.1.01 Sonstige soziale Angelegenheiten	237
36.1.01 Übernahme von Kindergarten- und Hortgebühren	241
36.2.01 Sonstige Jugendarbeit	245
36.5.01 Kindergarten Bad Nenndorf, Erlengrundstraße	249
36.5.02 Kindergarten Bad Nenndorf, Bahnhofstraße	255
36.5.03 Kindergarten Haste	261
36.5.04 Kindergarten Helsinghausen	267

36.5.05	Kindergarten Hohnhorst	273
36.5.06	Kindergarten Rehren A.R.	279
36.5.07	Hort Bad Nenndorf	285
36.5.08	Hort Haste	291
36.5.09	Sonstige Einrichtungen für Kinder	297
41.2.01	Gesundheitseinrichtungen	303
42.1.01	Förderung des Sports	307
42.4.01	Sporthalle Haste	311
42.4.02	Sporthalle Waltringhausen	317
42.4.03	Hallenbad	323
57.3.03	Wochenmarkt	327
Teilhaushalt 4 – Amt 60		331 - 397
Produkt		
51.1.01	Räumliche Planungs- und Entwicklungsmaßn.	337
52.1.01	Bau- und Grundstücksordnung	341
52.2.01	Grundstücksmanagement	345
53.8.01	Abwasserbeseitigung	349
54.1.01	Gemeindeverbindungsstraßen	359
54.1.02	Straßenausbau- und Erschließungsbeitrag	363
54.1.03	Gemeindestraßen	367
54.5.01	Winterdienst	371
54.5.02	Straßenbeleuchtung	377
55.3.01	Friedhofs- und Bestattungswesen	381
55.4.01	Naturschutz und Landschaftspflege	387
57.3.01	Bauhof	393
Querschnitt Ergebnishaushalt		398 - 399
Querschnitt Finanzhaushalt		400 - 401
Verpflichtungsermächtigungen		403
Stellenplan		405 - 417
Übersicht über die Budgets		419 - 429
Übersicht über die Schulden		431
Vorschuss- und Verwahrkonten		433

Statistische Angaben

I. Einwohnerzahlen der Samtgemeinde Nenndorf

Stand: 30.06.1974	13.492
Stand: 30.06.2013	16.578

Einwohnerzahlen der Mitgliedsgemeinden

Stand: 30.06.2013

Bad Nenndorf	10.334
Haste	2.748
Hohnhorst	2.056
Suthfeld	1.440

II. Flächengröße und Bevölkerungsdichte

	Fläche qkm	Bevölkerungsdichte je qkm
Bad Nenndorf	23,23	445
Haste	11,13	247
Hohnhorst	12,00	171
Suthfeld	<u>5,05</u>	285
Samtgemeinde Nenndorf	51,41	322

III. Straßen in der Samtgemeinde (Stand: 2000) (ohne Bundes- und Landesstraßen, ohne Wirtschaftswege)

	<u>Gesamtlänge</u>
Gemeindeverbindungsstraße der Samtgemeinde	5,710 km
Gemeindestraßen	
Bad Nenndorf	54,421 km
Haste	16,149 km
Hohnhorst	8,208 km
Suthfeld	7,390 km
Kreisstraßen	<u>21,840 km</u>
	113,718 km

IV. Schulen der Samtgemeinde

Stand: Januar 2014

	Zahl der Klassen	Schüler	Schüler ca. pro Klasse		Zahl der Klassen	Schüler	Schüler ca. pro Klasse
<u>Grundschule Bad Nenndorf</u>				<u>Grundschule Haste</u>			
Klasse 1	4	83	21	Klasse 1	3	53	18
Klasse 2	4	94	24	Klasse 2	3	62	21
Klasse 3	4	91	23	Klasse 3	3	58	20
Klasse 4	4	91	23	Klasse 4	3	59	20
	16	359			12	232	

Gesamt-Klassenzahl: **28**

Gesamt-Schülerzahl: **591**

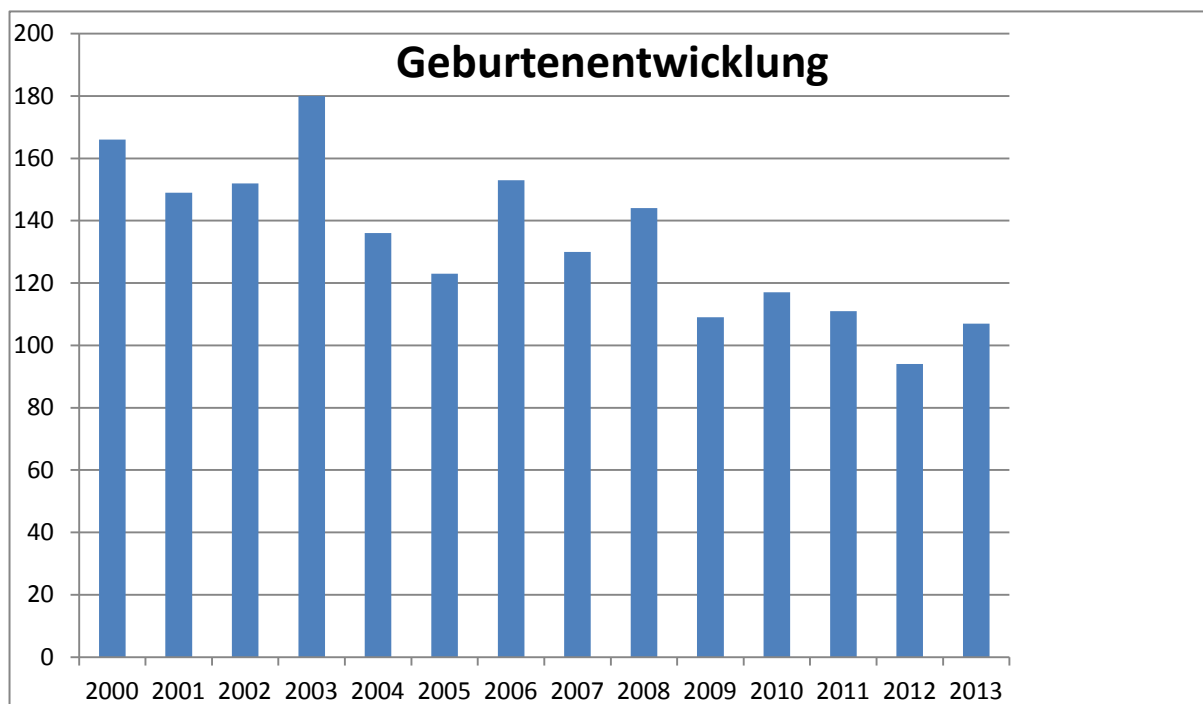
V. Horte

Hort Bad Nenndorf: 50 Plätze – zzt. 49 belegt

Hort Haste: 20 Plätze – zzt. 18 belegt

VI. Prognose zu den Schülerzahlen für die Grundschulbezirke Bad Nenndorf und Haste

Schuljahr	Geburtsdatum	Berlin-Schule	Grundschule Haste	Insgesamt
2013/2014	01.10.2006 - 30.09.2007	64	48	112
2014/2015	01.10.2007 - 30.09.2008	85	56	141
2015/2016	01.10.2008 - 30.09.2009	66	42	108
2016/2017	01.10.2009 - 30.09.2010	56	61	117
2017/2018	01.10.2010 - 30.09.2011	74	38	112
2018/2019	01.10.2011 - 30.09.2012	70	25	95
2019/2020	01.10.2012 - 30.09.2013	52	53	105



VIII. **Kindergärten in der Samtgemeinde Nenndorf** (Stand: Januar 2014)

G e b u r t s j a h r g ä n g e

Wohngemeinde	2007	2008	2009	2010	2011/12	Insgesamt
--------------	------	------	------	------	---------	-----------

a) **Samtgemeindekindergarten Bad Nenndorf, Erlengrundstraße (100 Plätze)**

Bad Nenndorf	5	34	23	19	5	86
Haste	-	-	-	-	-	-
Hohnhorst	-	-	2	-	-	2
Suthfeld	-	1	-	1	-	2
Sonstige	1	-	2	3	-	6
	6	35	27	23	5	96

Hiervon in Vormittagsbetreuung:	3 Kinder
(ab 7.00 Uhr = 11 Kinder, ab 7.30 Uhr = 17 Kinder)	
verlängerten Betreuungszeiten bis 13.30 Uhr:	26 Kinder
verlängerten Betreuungszeiten bis 13.30 Uhr mit Essen:	6 Kinder
Ganztagsbetreuung bis 15.00 Uhr:	36 Kinder
Ganztagsbetreuung bis 16.30 Uhr:	31 Kinder

b) **Samtgemeindekindergarten Bad Nenndorf, Bahnhofstraße (65 Plätze + 5 Krippenplätze)**

Bad Nenndorf	7	16	20	11	8	62
Haste	-	-	-	-	-	-
Hohnhorst	-	-	1	-	-	1
Suthfeld	-	-	1	-	-	-
Sonstige	-	-	1	1	-	1
	7	16	22	11	8	64

Hiervon in Vormittagsbetreuung:	15 Kinder
(ab 7.30 Uhr = 16 Kinder)	
verlängerten Betreuungszeiten bis 13.00 Uhr:	14 Kinder
verlängerte Betreuungszeiten bis 14.00 Uhr	10 Kinder
Ganztagsbetreuung:	25 Kinder

c) **Samtgemeindekindergarten Haste (90 Plätze – 4 Integrationsplätze = 81 Plätze)**

Bad Nenndorf	-	-	-	-	-	-
Haste	4	22	15	23	-	64
Hohnhorst	-	1	2	2	-	5
Suthfeld	1	1	1	6	-	9
Sonstige	-	1	1	-	-	2
	5	25	19	31	-	80

Hiervon in Vormittagsbetreuung	21 Kinder
(ab 7.00 Uhr bzw. 7.30 Uhr = 25 Kinder)	
verlängerten Betreuungszeiten bis 12.30 Uhr:	3 Kinder
verlängerten Betreuungszeiten bis 13.00 Uhr:	12 Kinder
verlängerten Betreuungszeiten bis 13.30 Uhr:	16 Kinder
Betreuungszeiten Integration bis 13.00 Uhr	3 Kinder
Ganztagsbetreuung bis 15.00 Uhr:	25 Kinder

(Anmerkung: Zurzeit 81 Plätze, da eine Integrationsgruppe)

Geburtsjahrgänge

Wohngemeinde	2007	2008	2009	2010	2011/12	Insgesamt
--------------	------	------	------	------	---------	-----------

d) **Samtgemeindekindergarten Helsinghausen (15 Plätze + 5 Krippenplätze)**

Bad Nenndorf	-	-	-	-	-	-
Haste	-	-	-	-	-	-
Hohnhorst	-	2	-	-	-	2
Suthfeld	1	2	1	6	1	11
Sonstige	-	-	-	-	1	1
	1	4	1	6	2	14

Hiervon in Vormittagsbetreuung (ab 7.30 Uhr bzw. 8.00 Uhr:	5 Kinder
verlängerten Betreuungszeiten bis 12.30 Uhr:	1 Kind
verlängerten Betreuungszeiten bis 13.30 Uhr	8 Kinder

e) **Samtgemeindekindergarten Hohnhorst (50 Plätze, davon 3 Krippenplätze)**

Bad Nenndorf	-	1	1	-	-	2
Haste	-	2	4	2	1	9
Hohnhorst	2	9	7	7	3	28
Suthfeld	1	6	3	1	-	11
Sonstige	-	-	-	-	-	-
	3	18	15	10	4	50

Hiervon in Vormittagsbetreuung ab 7.30 Uhr bzw. 8.00 Uhr:	8 Kinder
verlängerten Betreuungszeiten bis 13.00 Uhr:	5 Kinder
verlängerten Betreuungszeiten bis 13.30 Uhr:	5 Kinder
verlängerten Betreuungszeiten bis 14.00 Uhr:	8 Kinder
verlängerten Betreuungszeiten bis 15.00 Uhr:	24 Kinder

f) **Samtgemeindekindergarten Rehren (40 Plätze + 5 Krippenplätze)**

Bad Nenndorf	1	-	2	1	-	3
Haste	-	3	1	-	2	6
Hohnhorst	1	5	5	7	3	21
Suthfeld	-	-	-	-	1	1
Sonstige	-	-	2	-	-	2
	2	8	10	8	6	33

Hiervon in Vormittagsbetreuung:	13 Kinder
verlängerten Betreuungszeiten bis 12.30 Uhr:	2 Kinder
verlängerten Betreuungszeiten bis 13.00 Uhr:	2 Kinder
verlängerten Betreuungszeiten bis 13.30 Uhr:	2 Kinder
verlängerten Betreuungszeiten bis 14.00 Uhr:	1 Kinder
Ganztagsbetreuung bis 14.30 Uhr:	12 Kinder
Ganztagsbetreuung bis 16.00 Uhr (nur Krippe):	1 Kind

Geburtsjahrgänge

Wohngemeinde	2007	2008	2009	2010	2011/12	Insgesamt
--------------	------	------	------	------	---------	-----------

g) **Kirchlicher Kindergarten Bad Nenndorf (60 Plätze)**

Bad Nenndorf	9	18	6	15	1	49
Haste	-	-	-	-	-	
Hohnhorst	-	1	-	-	-	1
Suthfeld	-	2	1	-	-	3
Sonstige	-	-	-	-	-	-
	9	21	7	15	1	53

Hiervon in Vormittagsbetreuung:	13 Kinder
verlängerten Betreuungszeiten bis 13.30 Uhr:	20 Kinder
verlängerten Betreuungszeiten bis 15.00 Uhr:	12 Kinder
verlängerten Betreuungszeiten bis 16.30 Uhr:	8 Kinder

g) **Kindertagesstätte der Paritätischen Lebenshilfe (60 Plätze, einschl. 30 Krippenplätze und + Ausn.-Genehmigung für 2 HP-Plätze)**

Bad Nenndorf	1	4	10	7	27	49
Haste	-	-	-	-	-	-
Hohnhorst	-	1	-	-	-	1
Suthfeld	-	-	-	-	2	2
Sonstige	1	2	3	3	4	13
	3	3	10	13	33	62

Hiervon in Vormittagsbetreuung	- Kinder
(ab 7.30 Uhr = 23 Kinder)	
verlängerten Betreuungszeiten bis 14.00 Uhr: (davon 16 Kinder in HP-Gruppen)	18 Kinder
verlängerten Betreuungszeiten bis 15.00 Uhr:	13 Kinder
verlängerten Betreuungszeiten bis 16.00 Uhr:	19 Kinder
in Ganztagsbetreuung bis 16.30 Uhr:	11 Kinder

Gesamt-Kinderzahl	35	135	115	112	54	451
--------------------------	-----------	------------	------------	------------	-----------	------------

H a u s h a l t s s a t z u n g
der Samtgemeinde Nenndorf
für das Haushaltsjahr 2 0 1 4

Aufgrund des § 112 des Niedersächsischen Kommunalverfassungsgesetzes hat der Samtgemeinderat der Samtgemeinde Nenndorf in der Sitzung am 13.02.2014 folgende Haushaltssatzung beschlossen:

§ 1

Der Haushaltsplan für das Haushaltsjahr 2014 wird

1.	im Ergebnishaushalt mit dem jeweiligen Gesamtbetrag	
1.1	der ordentlichen Erträge auf	14.031.700 Euro
1.2	der ordentlichen Aufwendungen auf	14.031.700 Euro
1.3	der außerordentlichen Erträge auf	0 Euro
1.4	der außerordentlichen Aufwendungen auf	0 Euro
2.	im Finanzhaushalt mit dem jeweiligen Gesamtbetrag	
2.1	der Einzahlungen aus laufender Verwaltungstätigkeit	13.914.300 Euro
2.2	der Auszahlungen aus laufender Verwaltungstätigkeit	13.111.400 Euro
2.3	der Einzahlungen für Investitionstätigkeit	21.600 Euro
2.4	der Auszahlungen für Investitionstätigkeit	4.787.000 Euro
2.5	der Einzahlungen für Finanzierungstätigkeit	4.877.900 Euro
2.6	der Auszahlungen für Finanzierungstätigkeit	915.400 Euro

festgesetzt.

Nachrichtlich: Gesamtbetrag

-	der Einzahlungen des Finanzhaushalts	18.813.800 Euro
-	der Auszahlungen des Finanzhaushalts	18.813.800 Euro

§ 2

Der Gesamtbetrag der vorgesehenen Kreditaufnahmen für Investitionen und Investitionsfördermaßnahmen (Kreditermächtigung) wird auf 4.877.900 Euro festgesetzt.

§ 3

Der Gesamtbetrag der Verpflichtungsermächtigungen wird auf 2.246.000 € festgesetzt.

§ 4

Der Höchstbetrag, bis zu dem im Haushaltsjahr 2014 Liquiditätskredite zur rechtzeitigen Leistung von Auszahlungen in Anspruch genommen werden dürfen, wird auf 2.000.000 Euro festgesetzt.

§ 5

Die Samtgemeindeumlage wird auf 3.625.400 Euro festgesetzt.

§ 6

Als unerhebliche überplanmäßige Ausgaben, denen der Samtgemeindebürgermeister nach § 117 Abs. 1 Satz 2 NKomVG zustimmen kann, gelten

bei Haushaltsansätzen bis	2.500 Euro:	Überschreitungen bis 800 Euro
bei Haushaltsansätzen über bis einschl.	2.500 Euro 15.000 Euro:	Überschreitungen bis 1.500 Euro
bei Haushaltsansätzen über	15.000 Euro:	Überschreitungen bis zu 10 % des jeweiligen Haushaltsansatzes; höchstens jedoch bis zu 3.000 Euro.

Außerplanmäßige Ausgaben gelten bis zu einem Betrage von 800 Euro als unerheblich.

Die Unterrichtung des Samtgemeinderates nach § 117 Abs. 1 Satz 2 NKomVG kann auch in der Weise erfolgen, dass die Ratsmitglieder von der Leistung über- und außerplanmäßiger Ausgaben innerhalb von 3 Monaten schriftlich in Kenntnis gesetzt werden.

Bad Nenndorf, den 13.02.2014

**Samtgemeinde Nenndorf
Der Samtgemeindebürgermeister**

Reese

V o r b e r i c h t

zum Haushaltsplan der Samtgemeinde Nenndorf

für das Haushaltsjahr 2014

Allgemeines

Seit dem Jahr 2010 wird der Haushalt der Samtgemeinde Nenndorf nach dem Neuen Kommunalen Rechnungswesen aufgestellt.

Der Haushaltsplan gliedert sich in einen Ergebnishaushalt und einen Finanzhaushalt auf. Beide Haushalte enthalten zusätzliche Spalten für die drei Folgejahre.

Im Ergebnishaushalt werden die laufenden Erträge und Aufwendungen veranschlagt. Zu den Aufwendungen gehören die Abschreibungen (Ziffer 16 des Ergebnisplans). Sie bilden den Werteverzehr des Vermögens ab. Den Abschreibungen stehen die Auflösungserträge aus Sonderposten (Ziffer 3 des Ergebnisplans) gegenüber. Sonderposten werden gebildet, wenn für Investitionen Zuschüsse oder Beiträge eingenommen werden. Sie werden in dem selben Zeitraum, in dem das Anlagegut abgeschrieben wird, ertragswirksam aufgelöst. Im Gegensatz zu den meisten anderen Erträgen und Aufwendungen sind die Abschreibungen und Auflösungserträge nicht zahlungswirksam und werden daher nicht im Finanzhaushalt veranschlagt.

Nach der Buchungssystematik werden die Erträge mit einem negativen Vorzeichen dargestellt. Übersteigt die Summe der Erträge die Summe der Aufwendungen, wird also ein Überschuss ausgewiesen, so erhält das Jahresergebnis ein negatives Vorzeichen.

Der Finanzhaushalt bildet alle Einzahlungen und Auszahlungen ab. Er ist gegliedert in Ein- und Auszahlungen aus laufender Verwaltungstätigkeit, Ein- und Auszahlungen aus Investitionstätigkeit und Ein- und Auszahlungen aus Finanzierungstätigkeit. Als Saldo des Gesamtfinanzhaushalts wird der voraussichtliche Zahlungsmittelbestand am Jahresende ausgewiesen. Im Finanzhaushalt werden Einzahlungen als positive Größe und Auszahlungen mit negativem Vorzeichen dargestellt.

Die Ansätze der Ein- und Auszahlungen aus laufender Verwaltungstätigkeit ergeben sich aus der Aufstellung des Ergebnishaushaltes. Werden die Ansätze von zahlungswirksamen Erträgen und Aufwendungen im Ergebnishaushalt erhöht oder vermindert, wird dies automatisch in den Finanzhaushalt übertragen.

Der Haushalt ist entsprechend der Verwaltungsorganisation in vier Teilhaushalte gegliedert. Innerhalb der Teilhaushalte werden die Produkte, für die das jeweilige Amt verantwortlich ist, abgebildet. Für jedes Produkt werden der Ergebnisplan und der Finanzplan mit den Haushaltsansätzen ausgewiesen.

Grundsätzlich sind alle Erträge und Aufwendungen eines Produkts als ein Budget gegenseitig deckungsfähig. Darüber hinaus sind Budgets eingerichtet, die bestimmte Aufwendungen über den gesamten Haushalt als gegenseitig deckungsfähig ausweisen, z.B. Personalaufwendungen und solche, die keine Zahlungen auslösen, z.B. Abschreibungen. Entsprechend der Beschlüsse zum Haushalt 2009 sind die Budgets der Grundschulen gebildet worden. Eine Übersicht über die Budgets ist als Anlage abgedruckt.

A. Haushaltsjahr 2014
I. Ergebnishaushalt 2014

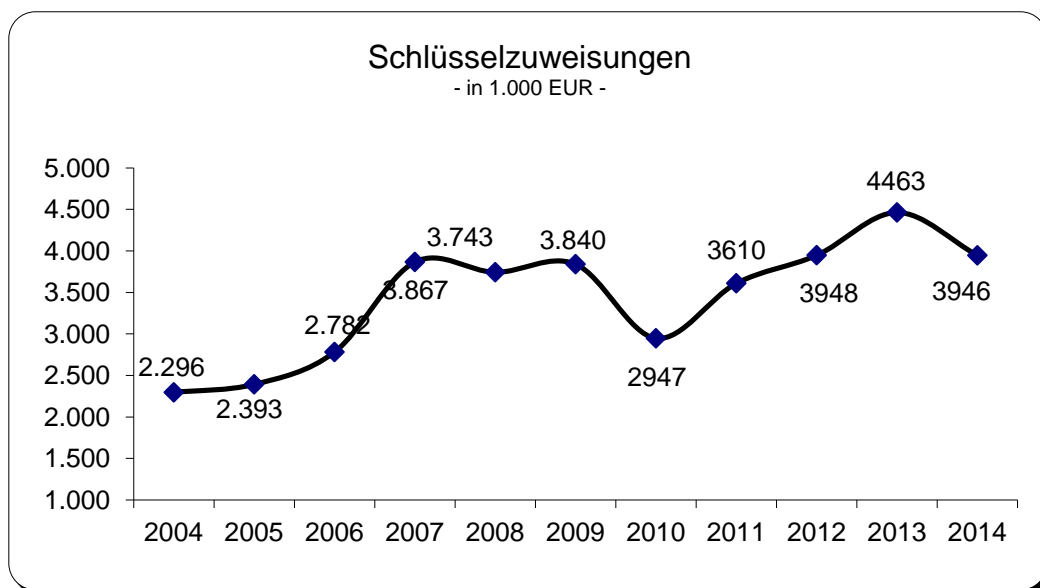
Der Gesamtergebnishaushalt weist bei den Erträgen und bei den Aufwendungen einen Betrag im Höhe von 14.031.700 € aus. Er ist damit ausgeglichen.

Bei den Schlüsselzuweisungen werden Erträge in Höhe von 3.946.000 € erwartet. Damit sind sie gegenüber dem Vorjahr um 514.000 € niedriger und sinken auf das Niveau des Jahre 2012. Gründe dafür sind die um 1,5 Mio € gestiegene Steuerkraft und die gesunkene Einwohnerzahl nach dem Zensus.

Die Kreisumlage wird entsprechend der Mindereinnahmen bei den Schlüsselzuweisungen gegenüber dem Vorjahr um 235.000 € niedriger sein. Der Saldo aus den Zuweisungen und der Kreisumlage wird um 279.000 € auf 1.746.000 € sinken.

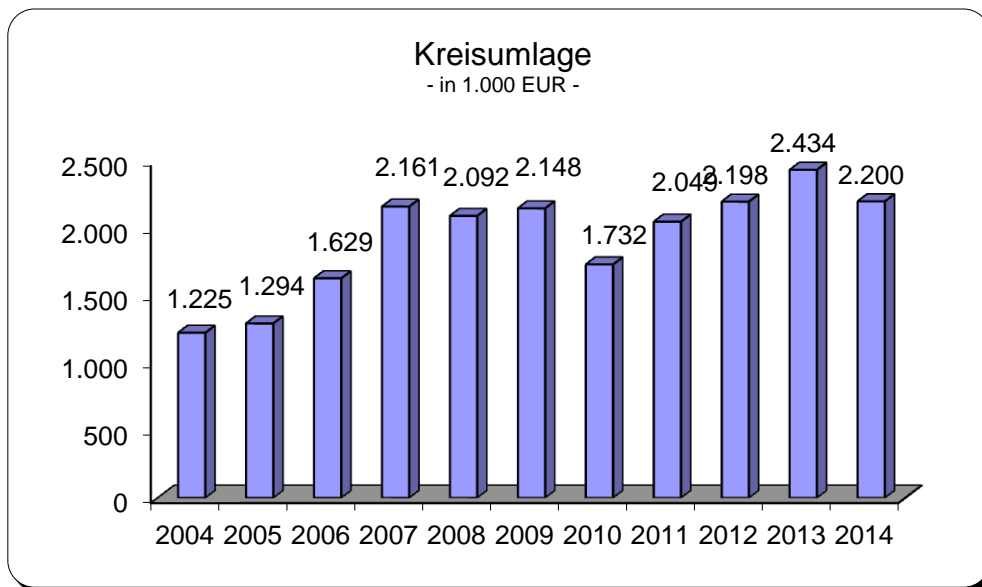
Seit dem Jahr 2012 erhebt das Land Niedersachsen eine Entschuldungsumlage. Hierfür sind 33.000 € in Ansatz gebracht.

In den kommenden Jahren wird wieder mit einem Anstieg der Erträge aus den Schlüsselzuweisungen gerechnet. Dieser ist aber abhängig von der Steuergesetzgebung. Nach den derzeitigen Prognosen wird sich die finanzielle Lage der Samtgemeinde wieder verbessern. Die Ergebnishaushalte sind bis in das Finanzplanungsjahr 2017 ausgeglichen.

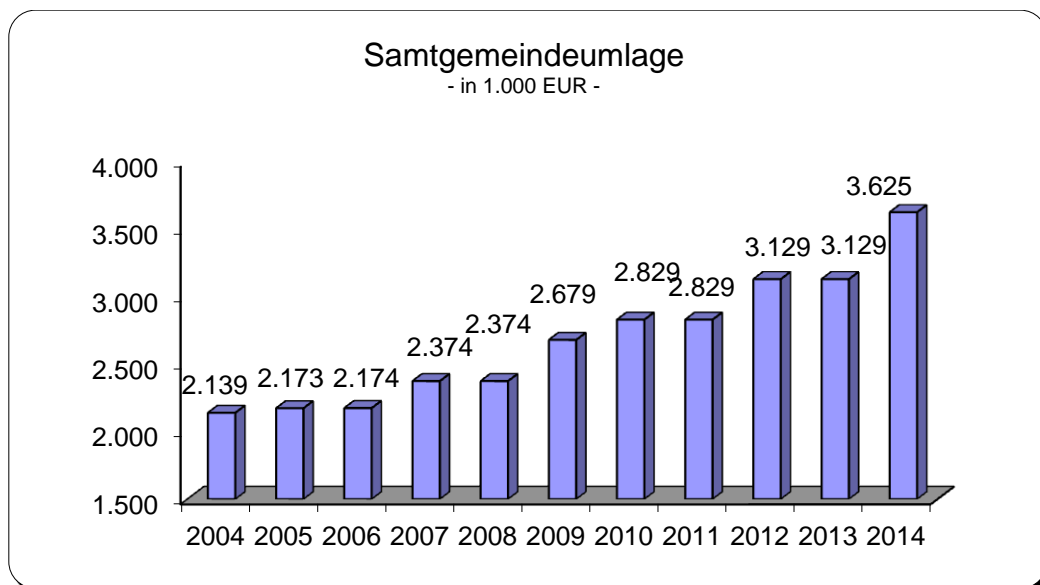


Die Zuweisungen für die Aufgaben des übertragenen Wirkungskreises sind auf Grundlage des Vorjahresbetrages mit 286.000 € in Ansatz gebracht worden.

Bei der Ermittlung der Kreisumlage sind die berechneten Schlüsselzuweisungen und der Hebesatz des Jahres 2013 von 51,8 v.H. zugrunde gelegt worden. Zusammen mit der Kreisumlage Hallenbad sind 2.200.000 € veranschlagt worden.



Die Samtgemeindeumlage wird zum Ausgleich des Ergebnishaushalts um 496.400 € auf 3.625.400 € erhöht.



In dem Produkt 12101 Statistik und Wahlen sind die Erträge und Aufwendungen für die im Jahr 2014 stattfindende Europawahl und Samtgemeindebürgermeisterwahl veranschlagt.

Für die Betreuung von Kindern in Kindergärten und Horten erhält die Samtgemeinde vom Land Niedersachsen eine Finanzhilfe für Personalausgaben, Zuweisungen für das beitragsfreie 3. Kindergartenjahr und Zuweisungen für die Integration voraussichtlich insgesamt 487.800 €. An Erträgen aus Gebühren werden 455.000 erwartet. Die Personalausgaben sind mit 2.041.900 € (2013 = 1.955.600 €) veranschlagt. Der Zuschussbedarf beträgt 1.469.700 € (2013 = 1.378.800 €). Darüber hinaus sind weitere rd. 569.300 € netto als Zuschüsse für nicht selbstbetriebene Kindergärten und –krippen aufgenommen. Davon entfallen auf den evangelischen Kindergarten 240.000 €, auf die Kinderkrippe „Lebenshilfe“ rd. 314.300 € und auf die Kinderkrippe „Kleeblättchen“ 15.000 €, so dass der Gesamtzuschuss für die Betreuung der Kinder auf 2.040.000 € steigt.

Für die Krippenbetreuung im Kindergarten Rehren sind zusätzlich rd. 36.500 € höhere Personalkosten veranschlagt.

Kostendeckungsgrad Kindertagesstätten

	Erträge	Aufwend.	Zuschuss-	Kostendeckungs-	
	2014	2014	bedarf	grad i.v.H.	
	2014	2014	2014	2014	2013
Kindergarten Erlengrundstr., Bad Nenndorf	240.000	611.800	-371.800	39,2	40,4
Kindergarten Bahnhofstr., Bad Nenndorf	177.000	395.700	-218.700	44,7	43,1
Kindergarten Haste	243.800	525.300	-281.500	46,4	47,0
Kindergarten Helsinghausen	45.400	135.200	-89.800	33,6	29,5
Kindergarten Hohnhorst	120.500	299.500	-179.000	40,2	40,9
Kindergarten Rehren	91.200	281.000	-189.800	32,5	35,8
Hort Bad Nenndorf	101.700	215.100	-113.400	47,3	50,6
Hort Haste	46.000	71.700	-25.700	64,2	71,7
	1.065.600	2.535.300	-1.469.700	42,0	42,9
Kirchlicher Kindergarten	30.000	270.000	-240.000		
Kinderkrippe "Kleeblättchen"	0	15.000	-15.000		
Sonstige Kindergärten	2.000	2.000	0		
Kindertagesstätte "Lebenshilfe"	2.000	316.300	-314.300		
	34.000	603.300	-569.300		
Insgesamt	1.099.600	3.138.600	-2.039.000	35,0	36,2

Der Personalaufwand steigt gegenüber dem Haushaltsansatz 2013 um rd. 149.800 € (+ 2,8 %) auf 5.489.200 €. Die geringfügige Erhöhung der Personalkosten ist im Wesentlichen auf die allgemeine Tarifierhöhung zurückzuführen.

Die Betreuung der Kinder in der Ganztagsgrundschule Haste erfolgt durch ein externes Unternehmen. Hierfür sind Kosten von 49.200 € aufgenommen.

Die Aufwendungen für die Bauunterhaltung für das Rathaus, die Feuerwehren, die Grundschulen Bad Nenndorf und Haste, die Kindergärten und Horte, die Sporthallen Haste und Waltringhausen sowie den Baubetriebshof bilden ein Budget und belaufen sich auf 168.700 € (2013 = 239.700 €). Das Budget wird vom Bauamt bewirtschaftet.

Ebenfalls sind die Aufwendungen für die Bewirtschaftung der samtgemeindeeigenen Einrichtungen, außer Abwasserbeseitigung, in Höhe von 453.300 € (2013 = 422.600 €) in einem Budget zusammengefasst. Auf das Budget haben, wie bisher, die Ämter für ihre Einrichtungen Zugriff. Die Aufwendungen für die Fremdreinigung sind den jeweiligen Sach-Budgets zugeordnet.

Neu aufgenommen wurde das Produkt 55401 Naturschutz und Landschaftspflege. Veranschlagt sind 3.000 € Personalkostenerstattung an die Stadt Bad Nenndorf für die Erfassung des Baumbestandes der Samtgemeinde im zentralen Baumkataster.

Der Einsatz des Baubetriebshofes für die Einrichtungen und Anlagen der Samtgemeinde und der Stadt Bad Nenndorf wird nach tatsächlich geleisteten Arbeitsstunden und der Inanspruchnahme der Fahrzeuge und Geräte abgerechnet. Der Anteil für die Samtgemeinde beträgt 311.400 € (2013 = 368.500 €) und für die Stadt Bad Nenndorf 435.800 € (2013 = 356.000 €).

Die im Ergebnishaushalt aufgenommenen Auflösungserträge aus Sonderposten und die Abschreibungen entsprechen nahezu den tatsächlichen Werten. Die Differenz zwischen den Erträgen aus der Auflösung von Sonderposten und dem Aufwand für Abschreibungen beträgt 738.400 €.

Zu den Gebührenhaushalten:

Der **Wassergebührenhaushalt** (Produkt 53301) weist ein Defizit im Ergebnishaushalt von rd. 57.900 € aus. Die zum 01.01.2013 beschlossene Erhöhung der Verbrauchsgebühr ist in dem Haushaltsansatz berücksichtigt. Das tatsächliche Ergebnis ist abhängig von der abgenommenen und mit dem Wasserverband abzurechnenden Wassermenge.

Der **Abwassergebührenhaushalt** (Produkt 53801) weist im Ergebnishaushalt einen Überschuss in Höhe von 540.300 € aus. Dies entspricht der Höhe der kalkulatorischen Zinsen und einem Teil der Unterdeckungen der Jahre 2011 und 2012.

In dem Haushaltsansatz von 2.243.000 € ist die zum 01.01.2013 beschlossene Erhöhung der Abwassergebühren berücksichtigt.

Im Finanzhaushalt aus laufender Verwaltungstätigkeit wird ein Zahlungsmittelüberschuss in Höhe von rd. 1.137.400 € ausgewiesen. Dieser Zahlungsmittelüberschuss steht der Deckung des Gesamtfinanzhaushaltes zur Verfügung.

Der **Friedhofsgebührenhaushalt** (Produkt 55301) schließt im Ergebnishaushalt mit einem Defizit in Höhe von 155.400 € ab. Darüber hinaus müssten aus dem Gebührenaufkommen auch die kalkulatorischen Zinsen von rd. 40.000 € gedeckt werden. Werden die Erträge aus Gebühren erreicht und die Aufwandspositionen im Laufe des Jahres ausgeschöpft, beträgt der Kostendeckungsgrad unter Berücksichtigung des Öffentlichkeitsanteils rd. 85 %. Insgesamt sind die Aufwendungen gegenüber dem Vorjahr um rd. 17.800 € niedriger.

Die Personalkosten verringern sind um 38.100 €, da zukünftig die Friedhofspflege vom Bauhof durchgeführt wird.

Zu den Budgets:

Im Haushalt sind Budgets gebildet worden, die über den gesamten Haushalt reichen, z.B. werden die Personalaufwendungen des Gesamthaushalts in einem Budget von der Stabsstelle bewirtschaftet. Neben den haushaltsübergreifenden Budgets sind alle übrigen Ansätze bei dem jeweiligen Produkt als Budget zusammengefasst worden. Eine Übersicht über die Budgets ist im Anhang abgedruckt.

II. Finanzhaushalt 2014

Der Gesamtfinauzhaushalt gliedert sich wie zuvor beschrieben in drei Teile. Die Summe der Einzahlungen aus laufender Verwaltungstätigkeit beträgt 13.914.300 €. Die Auszahlungen sind mit insgesamt 13.111.400 € veranschlagt. Der zahlungswirksame Überschuss aus der laufenden Verwaltungstätigkeit beträgt somit 802.900 €. Der Gesamtbetrag von 915.400 € bei den Tilgungsleistungen für Kredite setzt sich zusammen aus der Tilgung für ordentliche Kredite von 537.900 € und einer Umschuldung von 377.500 €, so dass der Überschuss ausreicht, um die Tilgungsleistungen zu decken. Zur Deckung der Investitionen verbleibt ein Betrag von 265.000 €. Sollte sich die finanzielle Situation der Samtgemeinde wie beim Ergebnishaushalt beschrieben positiv entwickeln, so könnten auch in den Folgejahren über die Tilgungsleistungen hinaus Überschüsse zur Deckung von Investitionen erwirtschaftet werden. Mit dem Anstieg der Verschuldung werden sie nach der Finanzplanung jedoch nur bei rd. 100.000 €/Jahr liegen.

Die Summe der Einzahlungen aus Investitionstätigkeit beträgt 21.600 €. Dem stehen Auszahlungen in Höhe von 4.787.000 € gegenüber. Daraus ergibt sich aus der Investitionstätigkeit ein Defizit in Höhe von 4.765.400 €. Nach Abzug des verbliebenen zahlungswirksamen Überschusses von 265.000 € ergibt sich ein Kreditbedarf von 4,5 Mio €.

Folgende Einzahlungen und Auszahlungen für Investitionen sind bei den Produkten veranschlagt:

Produkt 11104 – Rathaus

Umbau der Trinkwasseranlage	10.000 €
-----------------------------	----------

Produkt 11105 – Verwaltung

Anschaffung von Inventar (Sockelbetrag)	16.000 €
---	----------

Produkt 11106 – EDV-Abteilung

Anschaffung von Software	40.000 €
Anschaffung Hardware (Sockelbetrag)	10.000 €

Produkt 53301 - Wasserversorgung

Hausanschlusskosten – allgem.	42.000 €
Ablösebetrag Wasserversorgung Vordere Hohefeld	62.000 €
Wasserversorgungsbeitrag Hohle Straße, Bad Nenndorf = 1.700 €	

Produkt 12601 - Feuerwehren

Neubau Feuerwehrgerätehaus Bad Nenndorf	1.500.000 €
Anschaffung von digitalen Sprechfunkgeräten für die Samtgemeindefeuerwehren	72.000 €
Sonderposten Inventarbeschaffung	31.700 €
Power Moon Beleuchtungsballon – Feuerwehr Bad Nenndorf	3.300 €
Stromerzeuger – Feuerwehr Bad Nenndorf	8.200 €
1 PC – Feuerwehr Bad Nenndorf	1.000 €
Trocknungssystem – Feuerwehr Bad Nenndorf	5.800 €
Wärmebildkamera – Feuerwehr Haste	3.800 €
Stabilisierungssystem – Feuerwehr Haste	1.900 €
Planungs- und Ausschreibungskosten für die Anschaffung eines Hubrettungswagens	6.500 €
Garage – Feuerwehr Waltringhausen	7.000 €
Garage Feuerwehr Hohnhorst	7.000 €

Produkt 21101 – Grundschule Bad Nenndorf

Inventarbeschaffung (Sockelbetrag Budget)	3.900 €
Ersatzbeschaffung abgängiger Rasenmäher	1.500 €
1 Klassensatz ergon. Mobiliar (Erst. durch Förderverein = 6.000 €)	12.000 €
Inventarbeschaffung i.R. Inklusion	10.500 €
Akustische Sanierung eines Klassenraumes im EG	10.000 €
Vorsorgl. Mittelbereitstellung i.R. „Inklusion Schulen“ für Baumaßnahmen	10.000 €
Maßnahmen zur Verbesserung des Wasserabflusses im Außenbereich	139.000 €

Produkt 21102 – Grundschule Haste

Inventarbeschaffung (Sockelbetrag Budget)	2.900 €
Erneuerung Fluchttreppe am Notausgang im Flur	3.200 €
Erneuerung der Beleuchtung (Küche, Förderraum, Computerraum, Bücherei, Klassenräume D2 und D3)	10.400 €
Baumaßnahmen gem. Brandschutzkonzept	220.000 €
Aufstockung Verwaltungstrakt (Ganztagsschule)	304.000 €

Produkt 27201 - Büchereien

Anschaffung eines rollbaren CD-Ständers, eines rollbaren Bücher- ständers und eines CD-Trogs für die ev.-öffentl. Bücherei	1.500 €
---	---------

Produkt 36501 – Kindergarten Bad Nenndorf, Erlengrundstraße

Sockelbetrag Inventar	500 €
Anschaffung 2 abschließbarer Schränke in Gruppenräumen für Dokumentationsunterlagen	2.200 €
Anschaffung eines Materialschranks für „blaue Gruppe“	500 €
Ersatzbeschaffung eines Spielteppichs	300 €

Produkt 36502 – Kindergarten Bad Nenndorf, Bahnhofstraße

Sockelbetrag Inventar	500 €
Kletterturm einschl. Aufbau	15.000 €
- Kostenanteil Förderverein = 5.000 €	
Fahrradständer	700 €

Produkt 36503 – Kindergarten Haste

Sockelbetrag Inventar	1.000 €
Ersatzbeschaffung eines Schrankes im Gruppenraum 3	1.500 €
Garderobenerweiterung für 4 Gruppen	2.000 €
Anschaffung von 4 Stehpulten (Schreibplätze) mit abschließbaren Fächern für Dokumentationsunterlagen	2.200 €

Produkt 36503 – Kindergarten Helsinghausen

Ersatzbeschaffung eines Erzieherinnenstuhls	600 €
Ersatzbeschaffung von 3 Kindertischen	1.500 €
Anschaffung einer Wippe für den Außenbereich	1.500 €
Ersatzbeschaffung Geräteschuppen	2.000 €

Produkt 36505 – Kindergarten Hohnhorst

Sockelbetrag Inventar	500 €
Ersatzbeschaffung 1 Tisch und 6 Stühle für das Personalzimmer	1.500 €
Anschaffung einer Wippe für den Außenbereich	1.500 €

Produkt 36506 – Kindergarten Rehren

Sockelbetrag Inventar	500 €
-----------------------	-------

Produkt 36507 – Hort Bad Nenndorf

Sockelbetrag Inventar	500 €
Anschaffung eines Holzhauses für Spielmaterialien	1.300 €

Produkt 36508 – Hort Haste

Anschaffung von 2 Regalen für Schulranzen	900 €
---	-------

Produkt 36509 – Sonstige Einrichtungen für Kinder

Investitionszuschuss für die Erweiterung des Ev. Kindergartens (Krippengruppe)	108.000 €
--	-----------

Produkt 42401 - Sporthalle Haste

Sockelbetrag Inventar	800 €
-----------------------	-------

Produkt 42402 - Sporthalle Waltringhausen

Sockelbetrag Inventar	700 €
-----------------------	-------

Produkt 53801 - Abwasserbeseitigung

Bereich Bad Nenndorf

Erwerb von Grundstücken	2.500 €
Sockelbetrag für Gerätebeschaffung	25.000 €
Abwasserbeitrag Hohle Straße, Bad Nenndorf = 8.900 €	

Bereich Haste

Erwerb von Grundstücken	2.500 €
Sockelbetrag für Gerätebeschaffung	5.000 €

Kanalbaumaßnahmen

Sanierung Abwasserkanäle im Heilquellenschutzgebiet Bad Nenndorf	110.000 €
Sanierung SW-Kanal im ST Waltringhausen	85.000 €
Sanierung/Erneuerung SW- und RW-Kanal Bahnhofstraße, Bad Nennd.	463.400 €
Sanierung SW- und RW-Kanal Forstweg, Haste (Planungskosten)	25.000 €
San./Erneuerung SW- und RW-Kanal Auf dem Brinkfeld, Helsinghausen	26.200 €
Sanierung SW- und RW-Kanal Parkstraße, Bad Nenndorf	5.000 €
Sanierung /Erneuerung SW- und RW-Kanal Kampstraße, Bad Nenndorf	26.800 €
Sanierung/Erneuerung SW- und RW-Kanal Steinbrink, Riepen	41.500 €
Untersuchung Abwassersituation im ST Riepen	11.000 €

Erneuerung/Sanierung Pumpwerke	13.000 €
Sockelbetrag für Baumaßnahmen Kanalnetze – allgem.	75.000 €

Baumaßnahmen Kläranlage Bad Nenndorf	85.000 €
--------------------------------------	----------

Baumaßnahmen Kläranlage Haste	43.000 €
-------------------------------	----------

Produkt 55301 – Friedhöfe

Sockelbetrag Inventar	5.000 €
Sargwagen - Friedhof Haste	4.000 €

Produkt 57301 – Baubetriebshof

Sockelbetrag für Gerätebeschaffung	7.200 €
------------------------------------	---------

Neubau Bauhof	1.000.000 €
---------------	-------------

Im Finanzhaushalt aus Finanzierungstätigkeit wird eine Einzahlung aus der Aufnahme von Krediten in Höhe von 4.877.900 € und Auszahlung für die Tilgung von Krediten in Höhe von 915.400 € ausgewiesen. Die „Netto“-Neuverschuldung beträgt somit 3.962.500 €.

Nach der Finanzplanung sind für die Folgejahre folgende Kreditaufnahmen vorgesehen:

2015 = 3.073.000 €, 2016 = 483.400 €, 2017 = 361.500 €.

Zu Lasten des Haushaltsjahres 2015 sind folgende Verpflichtungsermächtigungen aufgenommen worden:

798.000 €	für den Neubau eines Feuerwehrgerätehauses in Bad Nenndorf
500.000 €	für die Anschaffung eines Hubrettungswagens für die Feuerwehr Bad Nenndorf
196.000 €	für die Aufstockung des Verwaltungstrakts Grundschule Haste
532.000 €	für den Neubau eines Bauhofes

B. Überblick über das Haushaltsjahr 2013

I. Ergebnishaushalt 2013

Die Summen des Gesamtergebnishaushalts waren bei den Erträgen mit 13.768.800 € und bei den Aufwendungen mit 13.605.600 € festgesetzt. Mit dem 1. Nachtragshaushaltsplan wurden die ordentlichen Erträge um 207.000 € auf 13.975.800 € und die ordentlichen Aufwendungen um 215.000 € auf 13.820.600 € erhöht. Der ursprünglich ausgewiesene zahlungsunwirksame Überschuss in Höhe von 163.200 € verminderte sich um 8.000 € auf 155.200 €.

Die Erträge aus den Schlüsselzuweisungen sind mit 4.463.000 € um 245.000 € höher ausgefallen als bei Aufstellung des Haushaltsplans angenommen wurde. Das Ergebnis ist um 515.000 € höher als im Jahr 2012. Nach Abzug der um 87.000 € gestiegenen Kreisumlage verblieben 158.000 € im Ergebnishaushalt. Die Kreisumlage „Hallenbad“ betrug 353.000 € und war gegenüber dem Vorjahr um 5.000 € niedriger. Die Zuweisungen für Aufgaben des übertragenen Wirkungskreises betragen 292.600 € (2012: 285.500 €).

Im Laufe des Jahres traten Haushaltsveränderungen ein, insbesondere bei den Kosten für die Prüfung der Eröffnungsbilanz, da eine Prüfung in diesem Jahre nicht mehr erfolgt (- 10.000 €), beim Feuerwehretat, u.a. für die höhere Anzahl von Führerscheinen und erhöhten Reparatur- und Unterhaltsbedarf (saldiert + 20.400 €), bei der Grundschule Bad Nenndorf, u.a. für die Nachzahlungen von Nebenkosten für die angemieteten Räume und für die Nachzahlung von Energiekosten (+ 11.000 €), bei der Grundschule Haste, u.a. für die Sanierung der Elektroinstallation, höhere Gaskosten, neue Gardinen für den Verwaltungstrakt und für die Ganztagsbetreuung durch die Stiftung HELP (+ 48.500 €), beim Zuschuss an die „Lebenshilfe“ für den Betrieb einer Kinderkrippe (+ 41.800 €), bei den Energiekosten der Sporthalle Waltringhausen nach Inbetriebnahme der neuen Lüftungsanlage (+ 10.600 €) und bei den Erstattungen der Stadt Bad Nenndorf für die Inanspruchnahme des Baubetriebshofes (- 67.000 €).

Den zahlreichen Änderungen der Haushaltsansätze ist durch den Erlass der 1. Nachtragshaushaltssatzung Rechnung getragen worden.

II. Finanzhaushalt 2013

Durch den 1. Nachtragshaushaltsplan wurden im Finanzhaushalt die Einzahlungen aus laufender Verwaltungstätigkeit von 13.655.400 € um 207.000 € erhöht und auf 13.862.400 € endgültig festgesetzt. Die Auszahlungen wurden von 12.723.500 € um 215.000 € erhöht und auf 12.938.500 € endgültig festgesetzt. Der zahlungswirksame Überschuss aus der laufenden Verwaltungstätigkeit beträgt somit 923.900 €. Der Überschuss reicht aus, die Tilgungsleistungen für Kredite in Höhe um 485.100 € zu decken.

Die Summe der Einzahlungen aus Investitionstätigkeit beträgt 163.400 €. Dem stehen Auszahlungen in Höhe von 2.977.000 € gegenüber. Daraus ergibt sich aus der Investitionstätigkeit ein Defizit in Höhe von 2.813.600 €, das sind 15.600 € weniger als bei Aufstellung des Haushalts angenommen wurde.

Die Summe der Einzahlungen aus Finanzierungstätigkeit (Kreditaufnahme) wurde mit dem 1. Nachtragshaushaltsplan von 2.382.400 € auf 2.374.800 € gesenkt.

Folgende Verpflichtungsermächtigungen werden zu Lasten des Haushaltsjahres 2014 aufgenommen:

1.500.000 €	Verminderung der VE um 600.000 € für den Neubau des Feuerwehrgerätehauses in Bad Nenndorf
72.000 €	für die Anschaffung von digitalen Sprechfunkgeräten für die Feuerwehren der Samtgemeinde Nenndorf
139.000 €	für die Baumaßnahmen zur Verbesserung des Wasserabflusses bei Starkregen Grundschule Bad Nenndorf
33.000 €	für die Planungsleistungen für Baumaßnahmen zum Brandschutz Grundschule Haste
1.000.000 €	Verminderung der VE um 400.000 € für den Neubau des Bauhofes
463.400 €	für die Sanierung des SW-/RW-Kanals Bahnhofstraße
20.000 €	für Planungskosten zur Verbesserung der Abwassersituation in Riepen

Folgende Verpflichtungsermächtigungen werden zu Lasten des Haushaltsjahres 2015 aufgenommen:

798.000 €	für den Neubau des Feuerwehrgerätehauses in Bad Nenndorf
532.000 €	für den Neubau des Bauhofes

Folgende Einzahlungen und Auszahlungen für Investitionen sind bei den Produkten veranschlagt:

Produkt 11104 – Verwaltung

Umbau der Trinkwasseranlage	30.000 €
-----------------------------	----------

Produkt 11105 – Rathaus

Anschaffung von Inventar (Sockelbetrag)	16.900 €
---	----------

Produkt 11106 – EDV-Abteilung

Anschaffung von Software – allgem.	20.000 €
Anschaffung Hardware (Sockelbetrag)	10.000 €

Produkt 53301 – Wasserversorgung

Hausanschlusskosten – allgem.	30.000 €
Beiträge allgem. = 15.000 €	
Wasserversorgung Baugebiet Hohl Garten, Haste	10.000 €
Beiträge für 10 Hausanschlüsse = 10.000 €	
Wasserversorgungsbeitrag Triftstraße = 1.400 €	

Produkt 12601 - Feuerwehren

Neubau Feuerwehrgerätehaus Bad Nenndorf (Planungskosten)	222.000 €
Erneuerung Elt-Verteilungen FW Bad Nenndorf	7.300 €
Erneuerung Elt-Verteilungen FW Haste	3.700 €
Erneuerung Elt-Verteilungen FW Horsten	4.900 €
Erneuerung Heizkessel FW Riepen	22.600 €
Erneuerung Sektionaltor FW Rehren	4.500 €

Garage FW Helsinghausen/Kreuzriehe	12.000 €
Geräteschuppen FW Horsten	1.000 €
Sonderposten Inventarbeschaffung Feuerwehren	30.000 €
Gerätesatz Absturzsicherung FW Bad Nenndorf	2.400 €
Schlammsauger FW Bad Nenndorf	3.700 €
Atemschutzgerät für die Samtgemeindefeuerwehren	1.400 €
<u>Produkt 21101 – Grundschule Bad Nenndorf</u>	
Inventarbeschaffung (Sockelbetrag Budget)	9.000 €
PC und Bildschirm für Zeiterfassung	700 €
Anschaffung von zwei Klassensätzen ergonom. Mobiliars	24.400 €
Vorsorgl. Mittelbereitstellung im Rahmen „Inklusion Schulen“	40.000 €
Zuschuss an Landkreis Schaumburg für die Erneuerung von zwei Fenstern in der Mensa (kleines Gymnasium)	8.300 €
Maßnahmen zur Verbesserung des Wasserabflusses bei Starkregen	20.000 €
<u>Produkt 21102 – Grundschule Haste</u>	
Inventarbeschaffung (Sockelbetrag Budget)	9.400 €
PC und Bildschirm für Zeiterfassung	700 €
Rasenmäher	1.500 €
Brandschutzkonzept u. Brandschutztür	10.000 €
Ern. einer Rauchschutztür im Flur zur Kellertreppe inkl. Feststellanlage	6.000 €
Herrichtung Ganztagschule	289.500 €
<u>Produkt 27201 - Büchereien</u>	
Anschaffung eines neuen Bilderbuchtroges und zwei Bürostühle für die ev.-öffentl. Bücherei	1.200 €
<u>Produkt 36501 – Kindergarten Bad Nenndorf, Erlengrundstraße</u>	
Sockelbetrag Inventar	500 €
Anschaffung eines Servierwagens	500 €
Anschaffung von zwei Erzieherinnenstühle (Forderung Medi-TÜV)	900 €
Ersatzbeschaffung von vier Spielteppichen	600 €
PC für Zeiterfassung	500 €
Zuschuss an den Förderverein für die Herrichtung des Außengeländes	5.000 €
Zaun für östliche Grundstückseinfriedung	4.000 €
<u>Produkt 36502 – Kindergarten Bad Nenndorf, Bahnhofstraße</u>	
Sockelbetrag Inventar	500 €
Ersatzbeschaffung eines Regals	500 €
Ersatzbeschaffung eines Sofas	500 €
Anschaffung eines Krippenwagens für die U3-Kinder	1.000 €
Ersatzbeschaffung Rollos für Personalraum und Büro	900 €
PC für Zeiterfassung	500 €

Produkt 36503 – Kindergarten Haste

Sockelbetrag Inventar	1.000 €
Anschaffung eines Materialschranks (Erweiterung)	1.000 €
Ersatzbeschaffung Telefonanlage	500 €
PC und Bildschirm für Zeiterfassung	700 €
Anschaffung eines Geschirrspülers	4.000 €
Ersatzbeschaffung von Kinderstühlen für zwei Gruppen	3.500 €

Produkt 36503 – Kindergarten Helsinghausen

Ersatzbeschaffung Geräteschuppen	1.900 €
----------------------------------	---------

Produkt 36505 – Kindergarten Hohnhorst

Sockelbetrag Inventar	500 €
PC und Bildschirm für Zeiterfassung	700 €
Terminal für Arbeitszeiterfassung	2.800 €
Ersatzbeschaffung einer Küchenzeile	2.500 €
Anschaffung eines Geschirrspülers	4.000 €

Produkt 36506 – Kindergarten Rehren

Sockelbetrag Inventar	500 €
PC und Bildschirm für Zeiterfassung	700 €
Terminal für Arbeitszeiterfassung	2.800 €

Herrichtung Krippe	120.000 €
- Zuweisung vom Land = 92.400 €	

Umgestaltung Außenfläche „Alte Schule Rehren“ – Dorferneuerung	58.500 €
--	----------

Produkt 36507 – Hort Bad Nenndorf

Sockelbetrag Inventar	500 €
Materialschrank	800 €
Anschaffung eines Geschirrspülers	4.000 €

Produkt 36508 – Hort Haste

Anschaffung eines Geschirrspülers	900 €
-----------------------------------	-------

Produkt 36509 – Sonstige Einrichtungen für Kinder

Investitionszuschuss an die ev. Kirche für den Anbau eines Bewegungsraumes	52.200 €
Investitionszuschuss für den Ausbau eines Rad- und Fußweges am Kiga Lebenshilfe	25.000 €

Produkt 42401 - Sporthalle Haste

Erneuerung der Stromverteilung im Regieraum	4.800 €
Erneuerung der Lüftungsanlage	415.000 €
Rauch- und Wärmeabzugsanlage	42.000 €
Sockelbetrag Inventar	800 €

Produkt 42402 - Sporthalle Waltringhausen

Erneuerung der Hallenbeleuchtung 45.000 €
Voraussichtl. Zuweisung von Dritten = 12.000 €

Ern. Batterieanlage Notstrom (Verlegung in einen sep. Raum) 31.000 €
Erneuerung der Stromverteilung im Regieraum 5.000 €
Rauch- und Wärmeabzugsanlage 20.000 €

Anzeigentafel 4.300 €
Sockelbetrag Inventar 700 €

Produkt 53801 - Abwasserbeseitigung

Bereich Bad Nenndorf

Abwasserbeiträge Triftstraße = 8.600 €
Erwerb von Grundstücken 2.500 €
Rührwerk (Ersatzbesch.) 4.100 €
Sockelbetrag für Gerätebeschaffung 25.000 €

Bereich Haste

Erwerb von Grundstücken 2.500 €
Sockelbetrag für Gerätebeschaffung 5.000 €
Deckendämmung Technik- und Sozialraum (gem. EnEV) 6.000 €

Kanalbaumaßnahmen

Kanalisation Baugebiet Westl. Kurpark 30.000 €

Sanierung Abwasserkanäle im Heilquellenschutzgebiet Bad Nenndorf 105.000 €
Sanierung SW-Kanal im ST Waltringhausen 120.000 €
Sanierung SW- und RW-Kanal Hauptstraße/Horster Straße 226.800 €
Sanierung SW- und RW-Kanal Poststraße 43.100 €
Sanierung SW- und RW-Kanal Kurpark/Sonnengarten 18.000 €
Sanierung SW- Kanal Pflingstanger, Suthfeld OT Riehe 48.400 €
Sanierung SW- und RW-Kanal Forstweg, Haste 24.000 €
Sanierung SW- und RW-Kanal Bahnhofstraße, Bad Nenndorf 20.000 €
Sanierung SW-Kanal ST Riepen 9.200 €

Anschluss „Raiffeisen“ an die zentrale Abwasseranlage 20.000 €
- Beiträge = 24.000 €

Ant. Oberflächenentwässerung Westl. Entlastungsstraße 93.000 €

Erneuerung/Sanierung Pumpwerke 13.000 €
Sockelbetrag für Baumaßnahmen Kanalnetze – allgem. 55.000 €

Baumaßnahmen Kläranlage Bad Nenndorf 67.700 €

Baumaßnahmen Kläranlage Haste 48.900 €

Produkt 55301 – Friedhöfe

Sockelbetrag Inventar	5.000 €
Sargwagen - Friedhof Bad Nenndorf	4.000 €
Trinkwasser-Hygienespüler für alle Friedhöfe	8.400 €
Anschluss Außenschöpfstelle an Wasserleitungsnetz – Friedhof Haste	5.900 €

Produkt 55401 – Naturschutz und Landschaftspflege

Invest.-Zuschuss an Nabu für Motorsäge und Schiebeleiter	1.000 €
--	---------

Produkt 57301 – Baubetriebshof

Sockelbetrag Gerätebeschaffung	3.500 €
Aufsitzrasenmäher	6.500 €
Anschaffung eines Radladers	54.500 €
Neubau Bauhof (Planungskosten)	148.000 €

Nach dem vorläufigen Abschlussergebnis zeichnet sich ab, dass zum einen nicht sämtliche vorgesehene Maßnahmen zur Durchführung gekommen und zum anderen die veranschlagten Haushaltsmittel nicht im vollen Umfang benötigt worden sind. Des Weiteren sind die aus dem Vorjahr übertragenen Haushaltsausgabereste nicht in voller Höhe in Anspruch genommen worden. Ob die mit 2.374.800 € eingeplante Kreditaufnahme in voller Höhe benötigt wird, kann erst nach dem Jahresabschluss 2013 festgestellt werden.

C. Rückblick auf das Haushaltsjahr 2012

I. Ergebnishaushalt 2012

Die Summen des Gesamtergebnishaushalts waren bei den Erträgen mit 12.863.300 € und bei den Aufwendungen mit 12.942.400 € festgesetzt. Mit dem 1. Nachtragshaushaltsplan wurden ordentlichen Erträge um 146.700 € auf 13.010.000 € und die ordentlichen Aufwendungen um 22.400 € auf 12.964.800 € erhöht. Der ursprünglich ausgewiesene Fehlbedarf in Höhe von 79.100 € wurde ausgeglichen. Darüber hinaus wurde ein Überschuss von 45.200 € ausgewiesen. Das Rechnungsergebnis liegt noch nicht vor, da der Jahresabschluss nicht vor dem Einbuchen der Eröffnungsbilanz in die Finanzwesen-Software erstellt werden kann.

Der Erlass einer Nachtragshaushaltssatzung für das Haushaltsjahr 2012 ist durch nicht unerhebliche Änderungen der Haushaltsansätze im Ergebnis- und Finanzhaushalt sowie durch die Aufnahme von Verpflichtungsermächtigungen erforderlich geworden.

Die Erträge aus den Schlüsselzuweisungen sind mit 3.947.600 € um 102.000 € höher ausgefallen als bei Aufstellung des Haushaltsplans angenommen wurde. Das Ergebnis ist um 337.600 € höher als im Jahr 2011, weil das Land aufgrund der höheren Steuereinnahmen im laufenden Jahr die Steuerverbundabrechnung vorgezogen hat und die Mehreinnahmen an die Kommunen damit zeitnah weitergegeben hat. Nach Abzug der um 23.000 € gestiegenen Kreisumlage verblieben 79.000 € im Ergebnishaushalt. Die Kreisumlage „Hallenbad“ betrug 358.800 € und war gegenüber dem Vorjahr um 2.800 € höher. Die Zuweisungen für Aufgaben des übertragenen Wirkungsbereiches betrugen 285.500 € (2011: 281.700 €).

Erstmals musste im Jahre 2012 eine Entschuldungsumlage Höhe von 29.800 € an das Land gezahlt werden.

Im Laufe des Jahres traten Haushaltsveränderungen ein, insbesondere bei den Wasserbenutzungsgebühren und bei den Abwassergebühren durch einen höheren Verbrauch (saldiert + 90.000 €), bei den Kosten für die Prüfung der Eröffnungsbilanz, da eine Prüfung in diesem Jahre nicht mehr erfolgt (- 10.000 €), beim Feuerwehretat, u.a. für die Unterhaltung des beweglichen Inventars, die Unterhaltung der Fahrzeuge, die Beschaffung von Dienst- und Schutzkleidung und Ausbildungskosten und die Erneuerung von Hydranten (saldiert + 30.000 €), bei der Grundschule Bad Nenndorf, u.a. für die Einrichtung der Ganztagsgrundschule/Mensa, den Einbau von Rückstauverschlüssen zur Vermeidung von Wasserschäden und den Reinigungskosten (saldiert + 22.300 €), bei der Übernahme von Kindergarten- und Hortgebühren, da für mehr Kinder aus sozialschwachen Familien die Gebühren übernommen werden mussten (+ 20.000 €), beim Zuschuss an die Lebenshilfe für den Betrieb einer Kinderkrippe, da der Betrieb erst im März 2013 aufgenommen wurde (- 46.600 €) und bei der Wasserversorgung durch höhere Vorauszahlungen an den WV aufgrund der Abrechnung für das Jahr 2011 (+ 24.000 €).

Die von der Stadt Bad Nenndorf zu zahlende Verwaltungskostenentschädigung betrug rd. 335.400 € und lag damit um rd. 19.000 € über dem Vorjahresbetrag.

Die Kosten des „Baubetriebshofes“ für die Einrichtungen und Anlagen der Samtgemeinde Nenndorf und der Stadt Bad Nenndorf sind nach den tatsächlich geleisteten Arbeitsstunden und der Inanspruchnahme der Fahrzeuge und Geräte abgerechnet

worden. Die Kostenerstattungen aus den verschiedenen Produkten lagen im Rahmen der Haushaltsansätze von rd. 309.800 €.

Der Erstattungsbetrag der Stadt Bad Nenndorf für die Inanspruchnahme des Baubetriebshofes betrug rd. 375.900 € (2011 = 386.700 €) und war damit rd. 10.800 € niedriger als im Vorjahr.

Die Abschlüsse der Gebührenhaushalte liegen noch nicht vor. Sie können erst nach der Erstellung der Eröffnungsbilanz vorgelegt werden, da vorher im Rechnungswesen keine Abschreibungen gebucht werden können.

Zusammenfassend kann festgestellt werden, dass sich der Ergebnishaushalt, wie vorstehend erläutert, voraussichtlich durch teilweise nicht vorhersehbare Minderaufwendungen und Mehrerträge positiv entwickelt hat.

Im Übrigen lief die Haushaltswirtschaft im Rahmen der durch den Nachtragshaushaltsplan teilweise geänderten Haushaltsansätze ohne besondere Abweichungen ab.

II. Finanzhaushalt 2012

Durch den 1. Nachtragshaushaltsplan wurden im Finanzhaushalt die Einzahlungen aus laufender Verwaltungstätigkeit von 12.703.600 € um 146.700 € erhöht und auf 12.850.300 € endgültig festgesetzt. Die Auszahlungen wurden von 12.113.700 € um 22.400 € erhöht und auf 12.136.100 € endgültig festgesetzt. Der zahlungswirksame Überschuss aus der laufenden Verwaltungstätigkeit beträgt somit 714.000 €. Der Überschuss übersteigt die Tilgungsleistungen für Kredite um 241.000 € und kann zur Finanzierung der Investitionen eingesetzt werden. Nach dem vorläufigen Rechnungsergebnis wird der Überschuss mehr als 1,0 Mi € betragen.

Die Summe der Einzahlungen aus Investitionstätigkeit beträgt 610.000 €. Dem stehen Auszahlungen in Höhe von 2.703.400 € gegenüber. Daraus ergibt sich aus der Investitionstätigkeit ein Defizit in Höhe von 2.093.400 €, das sind 51.400 € weniger als bei Aufstellung des Haushalts angenommen wurde.

Die Summe der Einzahlungen aus Finanzierungstätigkeit (Kreditaufnahme) wurde mit dem 1. Nachtragshaushaltsplan von 2.028.100 € auf 1.852.400 € gesenkt.

Mit dem 1. Nachtragsplan sind zu Lasten des Haushaltsjahres 2013 folgende Verpflichtungsermächtigungen aufgenommen worden:

20.000 €	für die Baumaßnahmen zur Verbesserung des Wasserabflusses bei Starkregen Grundschule Bad Nenndorf
210.000 €	für die Herrichtung Ganztagschule Grundschule Haste
100.000 €	für die Herrichtung von Krippenplätzen Kindergarten Rehren
350.000 €	für die Erneuerung der Lüftungsanlage Sporthalle Haste
50.000 €	für die Erneuerung der Hallenbeleuchtung Sporthalle Waltringhausen
93.000 €	für den Anteil Oberflächenentwässerung Westl. Entlastungsstraße
226.800 €	für die Sanierung des SW-/RW-Kanals Hauptstraße/Horster Straße
43.100 €	für die Sanierung des RW-/SW-Kanals Parkstraße
18.000 €	für die Ern./Sanierung des RW-/SW-Kanals Kurpark/Sonnengarten
43.400 €	für die Ern./Sanierung des RW-/SW-Kanals Pflingstanger OT Riehe, Suth.

Mit dem 1. Nachtragsplan ist zu Lasten des Haushaltsjahres 2014 folgende Verpflichtungsermächtigung aufgenommen worden:

62.000 € für den Ablösebetrag an den Wasserverband für die Wasserversorgung
Baugebiet Vorderes Hohefeld, Bad Nenndorf

Folgende Einzahlungen und Auszahlungen für Investitionen sind bei den Produkten veranschlagt:

Produkt 11105 – Rathaus

Anschaffung von Inventar (Sockelbetrag) 9.000 €

Produkt 11106 – EDV-Abteilung

Anschaffung Bauhofsprogramm (Restbetrag) 2.000 €

Anschaffung von Software 5.000 €

Anschaffung Hardware (Sockelbetrag) 8.500 €

Produkt 53301 - Wasserversorgung

Hausanschlusskosten – allgem. 30.000 €

Beiträge allgem. = 15.000 €

Wasserversorgung Baugebiet Hohl Garten, Haste 15.000 €

Wasserversorgung Baugebiet Hinter den Höfen, Hohnhorst 16.000 €

Produkt 12201 - Ordnungsaufgaben

Anschaffung Software für elektronische Verwarnungen 6.300 €

Produkt 12202 – Pass- und Meldewesen

Anschaffung von Signaturpads für das Bürgerbüro 8.000 €

Produkt 12203 – Standesamt

Anschaffung von Software und Hardware 2.000 €

Produkt 12601 - Feuerwehren

Inventarbeschaffung (Sockelbetrag Budget) 45.300 €

Sprungpolster Feuerwehr Bad Nenndorf 7.600 €

Schmutzwasserpumpe Feuerwehr Bad Nenndorf 3.300 €

Tragkraftspritze Feuerwehr Riepen 14.000 €

Überdruck-/Hochleistungslüfter Feuerwehr Waltringhausen 2.400 €

Aggregat Feuerwehr Haste 6.600 €

Schere Feuerwehr Haste 4.300 €

Spreizer Feuerwehr Haste 4.100 €

Gerätewagen Feuerwehr Horsten (Zuschuss Landkreis = 20.000 €)

Umbaumaßnahmen Feuerwehrgerätehaus Waltringhausen 35.000 €

Dämmung der obersten Geschosdecke im FW-Haus Riepen 3.500 €

Dämmung der obersten Geschosdecke im FW-Haus Haste 8.500 €

Sanierung Toilettenanlage FW-Haus Rehren 17.000 €

Fertigarage für die Jugendfeuerwehren der Samtgemeinde 5.000 €

Planungskosten Neubau Feuerwehrgerätehaus Bad Nenndorf 40.000 €

Produkt 21101 – Grundschule Bad Nenndorf

Inventarbeschaffung (Sockelbetrag Budget)	3.800 €
Einrichtung Ganztagschule/Mensa (Sockelbetrag)	10.000 €
Küchenzeile für Mensa	2.000 €
Geschirrspüler für Mensa	3.700 €

Anschaffung eines Klassensatzes ergonomisches Mobiliar
Erstattung durch den Förderverein = 11.500 €

Maßnahmen zur Verbesserung des Wasserabflusses bei Starkregen 5.000 €

Produkt 21102 – Grundschule Haste

Inventarbeschaffung (Sockelbetrag Budget)	3.000 €
Ersatzbeschaffung einer Doppelschaukel	1.300 €

Verstärkung des Flachdaches der Mehrzweckhalle 30.000 €
Dämmung der obersten Geschossdecke 68.000 €
Akustische Sanierung eines Klassenraumes 10.000 €

Produkt 27201 - Büchereien

Anschaffung 2 PC für die ev.-öffentl. Bücherei 1.300 €

Produkt 31501 – Soziale Einrichtungen für Wohnungslose

Verkaufserlös Obdachlosenwohnhaus Im Achternfeld = 100.000 €

Produkt 36501 – Kindergarten Bad Nenndorf, Erlengrundstraße

Garten Gerätehaus (Ersatzbesch.)	1.000 €
Beschaffung von 5 Erzieherinnenstühlen (Forderung Medi-TÜV)	2.300 €
Beschaffung eines Sofas	500 €
Beschaffung einer Weichbodenmatte	700 €
Sockelbetrag Inventar	500 €

Zuschuss an den Förderverein für die Neugestaltung des Außengeländes 5.000 €

Produkt 36502 – Kindergarten Bad Nenndorf, Bahnhofstraße

Schrank für Personalraum (Ersatz für Regale)	2.200 €
Ersatzbeschaffung Papierschrank	1.100 €
Geschirrspüler	3.700 €
Sockelbetrag Inventar	500 €

Produkt 36503 – Kindergarten Haste

Planungskosten f. raumakustische Verbesserungsmaßnahmen
(Forderung Medi-TÜV) 1.200 €

Beschaffung von 10 Erzieherinnenstühlen (Forderung Medi-TÜV) 4.500 €
Sockelbetrag Inventar 1.000 €

Produkt 36504 – Kindergarten Helsinghausen

Anschaffung von 1 Sofa, 3 Roller, 1 Erzieherinnenstuhl	1.900 €
Anschaffung eines Mattenblocks	1.000 €
Einrichtung Krippe	1.900 €

Produkt 36505 – Kindergarten Hohnhorst

Planungskosten f. raumakustische Verbesserungsmaßnahmen (Forderung Medi-TÜV)	1.200 €
Anschaffung von 2 Holzregalen, 1 Bürostuhl	1.300 €
Anschaffung eines Wickeltisches (Krippe)	1.800 €
Sockelbetrag Inventar	500 €

Produkt 36506 – Kindergarten Rehren

Anschaffung eines Spielteppichs	700 €
Sockelbetrag Inventar	500 €
Bau- und Brandschutzmaßnahmen (Einrichtung Krippe)	34.800 €

Produkt 36507 – Hort Bad Nenndorf

Anschaffung einer Küchenzeile	2.800 €
Sockelbetrag Inventar	500 €

Produkt 36507 – Hort Haste

Ersatzbeschaffung Regale	1.500 €
--------------------------	---------

Produkt 42401 - Sporthalle Haste

Erneuerung der Lüftungsanlage - Planungskosten	6.300 €
Sanierung der Trinkwasseranlage	67.000 €
Anschaffung eines Defibrilators	1.500 €
Sockelbetrag Inventar	800 €

Produkt 42402 - Sporthalle Waltringhausen

Sanierung der Trinkwasseranlage (Restbetrag)	7.000 €
Erneuerung der Lüftungsanlage im Hallenteil	305.000 €
Erneuerung Hallenbeleuchtung (Planungskosten)	5.000 €
Anschaffung eines Defibrilators	1.500 €
Sockelbetrag Inventar	700 €

Produkt 53801 - Abwasserbeseitigung

Bereich Bad Nenndorf

Rührwerk (Ersatzbesch.)	3.900 €
Sockelbetrag für Gerätebeschaffung	16.000 €

Bereich Haste

Sockelbetrag für Gerätebeschaffung	5.000 €
------------------------------------	---------

Kanalbaumaßnahmen

Kanalisation Baugebiet Vordere Hohefeld - Ablösebetrag = 194.000 €	260.000 €
Kanalisation Baugebiet Hinter den Höfen, Hohnhorst - Ablösebetrag = 122.000 €	218.000 €

Kanalisation Baugebiet Hohl Garten, Haste - Ablösebetrag = 91.000 €	188.000 €
Sanierung Abwasserkanäle im Heilquellenschutzgebiet Bad Nenndorf	128.600 €
Sanierung SW-Kanal im ST Waltringhausen	120.000 €
Sanierung SW- und RW-Kanal Hauptstraße (Zentrum)	60.000 €
Sanierung SW- und RW-Kanal Kurhausstraße/Am Thermalbad	115.000 €
Sanierung SW- und RW-Kanal ST Riepen	43.000 €
Sanierung SW- Kanal Am Loh, Haste	22.100 €
Sanierung/Erneuerung SW- und RW-Kanal Gerh.-Hauptmann-Weg	154.000 €
Oberflächenentwässerung Westliche Entlastungsstraße	20.000 €
Erneuerung/Sanierung Pumpwerke	19.400 €
Sockelbetrag für Baumaßnahmen Kanalnetze – allgem.	53.500 €
Baumaßnahmen Kläranlage Bad Nenndorf	107.100 €
Baumaßnahmen Kläranlage Haste - Zuweisung Landkreis = 52.500 €	14.500 €
Ausbau Weg zur Tierauffangstation	10.000 €
<u>Produkt 54501 - Winterdienst</u>	
Einkammerstreuautomat	16.900 €
Keilpflug	5.100 €
<u>Produkt 55301 – Friedhöfe</u>	
Sockelbetrag Inventar	6.500 €
Anschaffung Orgel - Friedhof Haste	2.500 €
Erlös aus Verkauf einer Teilfläche Friedhof Haste = 4.000 €	
<u>Produkt 57301 – Baubetriebshof</u>	
Sockelbetrag Gerätebeschaffung	3.500 €
Multicargeräteträger	96.000 €
Frontausleger mit Schägelmähkopf	26.500 €
Sichelmähwerk	7.900 €
Kombi-Kastenwagen	10.500 €
Neubau des Bauhofes (Planungskosten)	20.000 €

Nach dem vorläufigen Abschlussergebnis zeichnet sich ab, dass zum einen nicht sämtliche vorgesehene Maßnahmen zur Durchführung gekommen und zum anderen die veranschlagten Haushaltsmittel nicht im vollen Umfang benötigt worden sind. Des Weiteren sind die aus dem Vorjahr übertragenen Haushaltsausgabereste nicht in voller Höhe in Anspruch genommen worden. Ob die mit 1.852.400 € eingeplante Kreditaufnahme in voller Höhe benötigt wird, kann erst nach dem Jahresabschluss 2012 festgestellt werden.

Soweit diese Mittel im Haushaltsjahr 2012 nicht verbraucht worden sind, im kommenden Haushaltsjahr jedoch zur Fortführung von Maßnahmen erforderlich sind, sind sie als Haushaltsausgabereste nach 2013 übertragen worden.

III. Entwicklung des Vermögens und der Schulden 2012

Die Arbeiten für die Erstellung der Eröffnungsbilanz sind noch nicht abgeschlossen.
Zurzeit liegen zum Stichtag 01.01.2010 folgende Vermögenswerte vor:

Aktiva

1. Immaterielles Vermögen	24.296,79 €	24.296,79 €
2. Grund und Boden		
2.1 Grund und Boden Abwasserbeseitigung	183.246,99 €	
2.2 Grund und Boden Friedhöfe	468.166,52 €	
2.3 Grund und Boden Bauhof	48.623,85 €	700.037,36 €
3. Gebäude und Aufbauten		
3.1 Gebäude und Aufbauten Abwasserbes.	15.892.999,08 €	
3.2 Gebäude und Aufbauten Friedhöfe	255.590,60 €	
3.3 Gebäude und Aufbauten Rathaus	266.312,45 €	
3.4 Gebäude und Aufbauten Feuerwehren	466.388,68 €	
3.5 Gebäude und Aufbauten Schulen	1.140.755,06 €	
3.6 Gebäude und Aufbauten Obdachlosenhaus	197.129,46 €	
3.7 Gebäude und Aufbauten Kindertagesstätten	707.934,12 €	
3.8 Gebäude und Aufbauten Sporthallen	1.198.409,53 €	
3.9 Gebäude und Aufbauten Bauhof	110.959,76 €	20.236.478,74 €
4. Infrastrukturvermögen		
4.1 Gemeindeverbindungswege	452.208,02 €	452.208,02 €
5. Maschinen, Techn. Anlagen, Fahrzeuge		
5.1 Maschinen, technische Anlagen	1.333.789,19 €	
5.2 Fahrzeuge	565.327,09 €	1.899.116,28 €
6. Betriebs- und Geschäftsausstattung	115.777,82 €	115.777,82 €
7. Anlagen im Bau		
7.1 Anlagen im Bau Hochbau	136.657,82 €	
7.2 Anlagen im Bau Tiefbau	1.547.884,86 €	1.684.542,68 €
8. Forderungen	74.529,41 €	74.529,41 €
9. Kassenbestand	298.391,73 €	298.391,73 €
10. Aktive Rechnungsabgrenzung	41.856,14 €	41.856,14 €
Summe Aktiva		25.527.234,97 €

Passiva

1. Sonderposten

1.1 Zuweisungen und Zuschüsse	1.561.801,26 €	
1.2 Beiträge und ähnl. Entgelte	6.271.212,87 €	
1.3 Gebührenaussgleich	630.346,99 €	8.463.361,12 €

2. Schulden	6.490.867,45 €	6.490.867,45 €
--------------------	-----------------------	-----------------------

3. Rückstellungen

3.1 Pensionsrückstellungen	5.146.344,00 €	
3.2 Beihilferückstellungen	627.854,00 €	5.774.198,00 €

4. Passive Rechnungsabgrenzung	41.111,57 €	41.111,57 €
---------------------------------------	--------------------	--------------------

Summe Passiva (ohne Nettoposition)		20.769.538,14 €
---	--	------------------------

Die Entwicklung der Schulden ergibt sich aus Abschnitt F dieses Vorberichts.

IV. Entwicklung der Kassenlage 2012

Wie schon in den Jahren zuvor, mussten auch 2012 zur Aufrechterhaltung der Kassenliquidität zeitweise die Rücklagenbestände der Mitgliedsgemeinden und die Rücklage der Samtgemeinde in Anspruch genommen werden. Die Inanspruchnahme von „äußeren“ Kassenkrediten war nicht erforderlich.

D. Entwicklung der Finanzaufweisungen und der allgemeinen Umlagen

Die allgemeinen Finanzaufweisungen und die allgemeinen Umlagen haben sich seit 2007 wie folgt entwickelt (in 1.000):

	2007	2008	2009	2010	2011	2012	2013	2014*
	EUR	EUR	EUR	EUR	EUR	EUR	EUR	EUR
Schlüsselzuweisungen	3.391	3.283	3.840	2.947	3.610	3.948	4.463	3.946
Zuweisungen für Aufgaben des übertragenen Wirkungskreises	265	268	276	280	282	286	293	286
Samtgemeindeumlage	2.374	2.374	2.679	2.829	2.829	3.129	3.129	3.625
	<u>6.030</u>	<u>5.925</u>	<u>6.795</u>	<u>6.056</u>	<u>6.721</u>	<u>7.363</u>	<u>7.885</u>	<u>7.857</u>
./. Entschuldungsumlage Land	0	0	0	0	0	30	29	33
./. Kreisumlage – allgemein	<u>1.803</u>	<u>1.745</u>	<u>1.790</u>	<u>1.373</u>	<u>1.683</u>	<u>1.840</u>	<u>2.080</u>	<u>1.840</u>
Verbliebene Einnahmen	<u>4.227</u>	<u>4.180</u>	<u>5.005</u>	<u>4.683</u>	<u>5.038</u>	<u>5.493</u>	<u>5.776</u>	<u>5.984</u>
* Haushaltsansatz								

E. Entwicklung der Rücklagen 2012 – 2014

Allgemeine Rücklage

Bestand am 01.01.2012	495.798 EUR
./. Entnahme 2012	<u>0 EUR</u>
Bestand am 31.12.2012	495.798 EUR
./. Veranschlagte Entnahme 2013	<u>0 EUR</u>
Voraussichtl. Bestand am 31.12.2013	495.798 EUR
./. Veranschlagte Entnahme 2014	<u>0 EUR</u>
Voraussichtl. Bestand am 31.12.2014	495.798 EUR =====

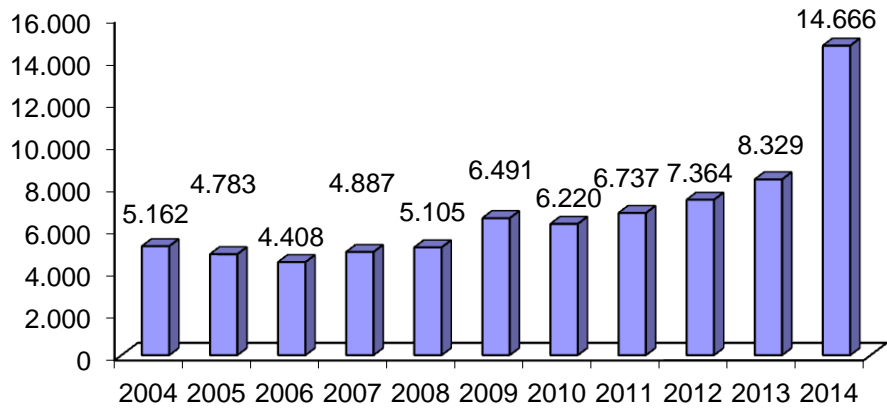
F. Entwicklung der Schulden 2012– 2014

Schuldenstand am 01.01.2012	6.736.840 EUR
+ Kreditaufnahme für 2011	1.100.000 EUR
./. Tilgungsleistungen für 2012	<u>472.919 EUR</u>
Schuldenstand am 31.12.2012	7.363.921 EUR
+ Kreditaufnahme für 2012	1.450.000 EUR
./. Tilgungsleistungen für 2012	<u>485.296 EUR</u>
Voraussichtl. Schuldenstand am 31.12.2013	8.328.625 EUR
+ Veranschlagte Kreditaufnahme für 2013	2.374.800 EUR
+ Veranschlagte Kreditaufnahme für 2014	4.877.900 EUR*
./. Veranschlagte Tilgungsleistungen für 2014	<u>915.400 EUR*</u>
Voraussichtlicher Schuldenstand am 31.12.2013	14.665.925 EUR =====

* einschl. Umschuldung von 377.500 €

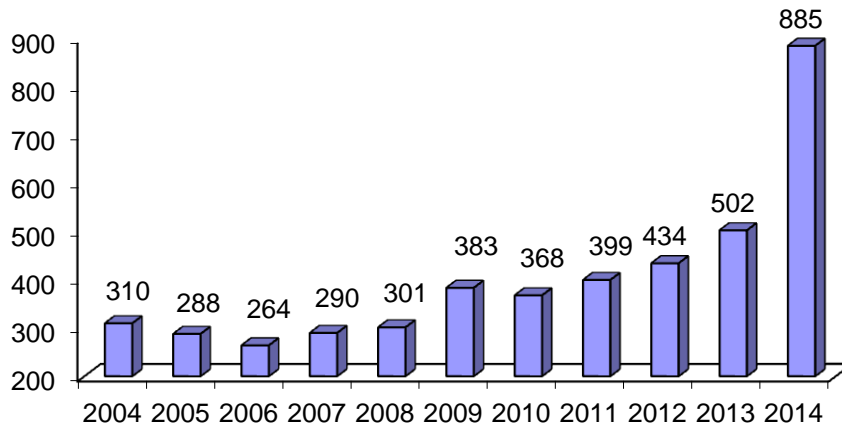
Schuldenstand

- in 1.000 EUR -

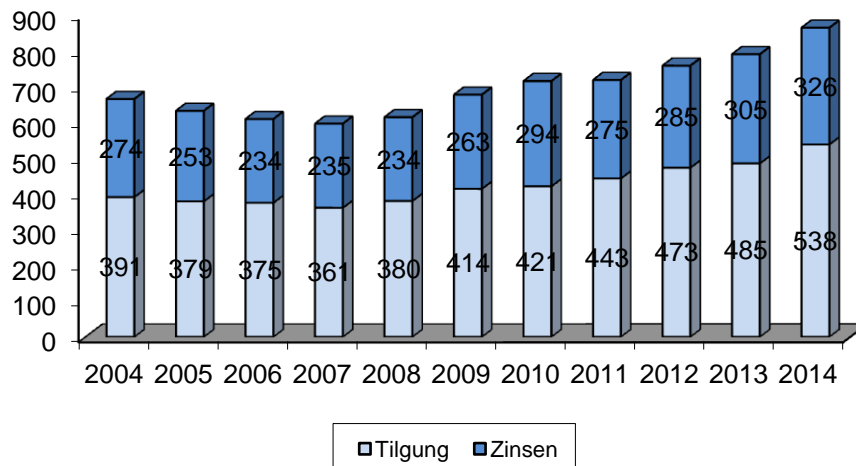


Pro-Kopf-Verschuldung

- in EUR -



Schuldendienst



Bad Nenndorf, den 20.01.2014
Samtgemeinde Nenndorf
Der Samtgemeindebürgermeister

Bened Reese

Reese

Samtgemeinde Nenndorf
- Baubetriebshof -

Arbeitsstunde	=	45,25
Betriebsstunde Unimog	=	34,78
Betriebsstunde Traktor	=	19,34
Betriebsstunde Multicar	=	45,37

Leistungen des Baubetriebshofes für Objekte der Samtgemeinde Nenndorf
Kalkulation 2014 - Bildung von Haushaltsansätzen 2014

Produkt	Bezeichnung	Arbeitsstunden		Unimog		Traktor		Multicar		Gesamtbetrag	Hh-Ansatz
		Std.	Betrag	Std.	Betrag	Std.	Betrag	Std.	Betrag		
11104	Rathaus	290,00	13.122,50	1,00	34,78	10,00	193,40	1,00	45,37	13.396,05	13.400,00
12201	Ordnungsamt	5,00	226,25	1,00	34,78	1,00	19,34			280,37	300,00
12601	Feuerwehren	115,00	5.203,75			9,00	174,06	5,00	226,85	5.604,66	5.600,00
21101	Grundschule B.N.	75,00	3.393,75	2,00	69,56	3,00	58,02	1,00	45,37	3.566,70	3.600,00
21102	Grundschule Haste	70,00	3.167,50	5,00	173,90	5,00	96,70	1,00	45,37	3.483,47	3.500,00
31501	Obdachlosenwohn.										
36501	Kiga Erlengrundstr.	120,00	5.430,00	1,00	34,78	1,00	19,34	1,00	45,37	5.529,49	5.500,00
36502	Kiga Bahnhofstr.	110,00	4.977,50					1,00	45,37	5.022,87	5.000,00
36503	Kiga Haste	115,00	5.203,75	1,00	34,78	1,00	19,34	1,00	45,37	5.303,24	5.300,00
36504	Kiga Helsingh.	110,00	4.977,50	1,00	34,78	3,00	58,02	1,00	45,37	5.115,67	5.100,00
36505	Kiga Hohnhorst	90,00	4.072,50	1,00	34,78	3,00	58,02	1,00	45,37	4.210,67	4.200,00
36506	Kiga Rehren	100,00	4.525,00	2,00	69,56	3,00	58,02	1,00	45,37	4.697,95	4.700,00
42401	Sporthalle Haste	95,00	4.298,75	1,00	34,78	20,00	386,80	15,00	680,55	5.400,88	5.400,00
42402	Sporthalle Waltringh.	10,00	452,50	1,00	34,78	3,00	58,02			545,30	500,00
42403	Freibad/Hallenbad	50,00	2.262,50	1,00	34,78	17,00	328,78	15,00	680,55	3.306,61	3.300,00
53301	Wasserversorgung	60,00	2.715,00							2.715,00	2.800,00
53801	Abwasserbeseitigung	130,00	5.882,50	15,00	521,70					6.404,20	6.400,00
54101	Gem. Verb. Straße	380,00	17.195,00	5,00	173,90	35,00	676,90	45,00	2.041,65	20.087,45	20.000,00
54103	Papierkorbentleerung	305,00	13.801,25							13.801,25	13.800,00
54501	Winterdienst	1.090,00	49.322,50	75,00	2.608,50	60,00	1.160,40	85,00	3.856,45	56.947,85	57.000,00
55301	Friedhöfe	2.750,00	124.437,50	120,00	4.173,60	210,00	4.061,40	60,00	2.722,20	135.394,70	135.400,00
57303	Wochenmarkt	230,00	10.407,50	1,00	34,78					10.442,28	10.500,00
		6.300,00	285.075,00	234,00	8.138,52	384,00	7.426,56	234,00	10.616,58	311.256,66	311.300,00

Haushaltsplan 2014

Gesamtergebnisplan SG Nenndorf

Samtgemeinde Nenndorf

Bezeichnung	Ergebnis 2012	Ansatz 2013	Ansatz 2014	Plan 2015	Plan 2016	Plan 2017
Ordentliche Erträge						
2. Zuwendungen und allgemeine Umlagen außer für Investitionstätigkeit	-8.029.109,02	-8.505.800,00	-8.488.200,00	-8.695.600,00	-8.970.800,00	-9.165.600,00
3. Auflösungserträge aus Sonderposten		-193.400,00	-196.400,00	-196.400,00	-196.400,00	-196.400,00
5. öffentlich-rechtliche Entgelte außer Beiträgen u.ä. Entgelten für Inv.-Tätigkeit	-3.942.467,10	-4.303.800,00	-4.288.300,00	-4.288.300,00	-4.288.300,00	-4.288.300,00
6. privatrechtliche Entgelte	-154.811,23	-152.000,00	-162.700,00	-165.000,00	-165.000,00	-165.000,00
7. Kostenerstattungen und Kostenumlagen	-747.359,61	-770.900,00	-850.200,00	-835.200,00	-835.200,00	-835.200,00
8. Zinsen und ähnliche Finanzerträge	-6.955,07	-6.500,00	-3.500,00	-2.500,00	-1.000,00	
11. sonstige ordentliche Erträge	-41.053,98	-43.400,00	-42.400,00	-42.400,00	-42.400,00	-42.400,00
Ordentliche Erträge	-12.921.756,01	-13.975.800,00	-14.031.700,00	-14.225.400,00	-14.499.100,00	-14.692.900,00
Ordentliche Aufwendungen						
13. Aufwendungen für aktives Personal	5.126.197,50	5.303.400,00	5.453.200,00	5.485.500,00	5.574.800,00	5.651.100,00
14. Aufwendungen für Versorgung		30.000,00	36.000,00	36.000,00	36.000,00	36.000,00
15. Aufwendungen für Sach- und Dienstleistungen	2.918.960,94	3.349.600,00	3.486.200,00	3.279.000,00	3.285.300,00	3.291.000,00
16. Abschreibungen	3.158,19	934.600,00	979.800,00	1.001.800,00	1.017.800,00	1.029.800,00
17. Zinsen und ähnliche Aufwendungen	285.191,56	307.400,00	328.100,00	544.700,00	632.200,00	644.200,00
18. Transferaufwendungen	2.892.997,04	3.236.600,00	3.056.400,00	3.225.700,00	3.299.700,00	3.386.700,00
19. sonstige ordentliche Aufwendungen	566.071,02	659.000,00	692.000,00	652.700,00	653.300,00	654.100,00
Ordentliche Aufwendungen	11.792.576,25	13.820.600,00	14.031.700,00	14.225.400,00	14.499.100,00	14.692.900,00
Ordentliches Ergebnis (ohne Überschuss gem. § 15 Abs. 5 GemHKVO)	-1.129.179,76	-155.200,00				
Außerordentl. Erträge	-144,00					
Außerordentl. Aufwendungen	2.782,15					
26. = Summe aus Zeile 24 und 25	2.782,15					
Außerordentl. Ergebnis (ohne Überschuss gem. § 15 Abs. 6 GemHKVO)	2.638,15					
Jahresergebnis	-1.126.541,61	-155.200,00				

Haushaltsplan 2014

Gesamtfinanzplan SG Nenndorf							
Samtgemeinde Nenndorf							
	Bezeichnung	Ergebnis 2012	Ansatz 2013	Ansatz 2014	Plan 2015	Plan 2016	Plan 2017
	Einzahlungen aus laufender Verwaltungstätigkeit						
	1. Steuern und ähnliche Abgaben						
	2. Zuwendungen und allgemeine Umlagen (außer für Investitionstätigkeit)	8.026.242,37	8.505.800,00	8.488.200,00	8.695.600,00	8.970.800,00	9.165.600,00
	3. sonstige Transfereinzahlungen						
	4. öffentlich-rechtliche Entgelte (außer Beitr. u. ähnl. Entgelte f. Inv.-Tätigkeit)	3.929.756,53	4.303.800,00	4.288.300,00	4.288.300,00	4.288.300,00	4.288.300,00
	5. privatrechtliche Entgelte (außer für Investitionstätigkeit)	151.713,29	152.000,00	162.700,00	165.000,00	165.000,00	165.000,00
	6. Kostenerstattungen und Kostenumlagen (außer für Investitionstätigkeit)	747.359,61	770.900,00	850.200,00	835.200,00	835.200,00	835.200,00
	7. Zinsen und ähnliche Einzahlungen	46.176,30	49.900,00	45.900,00	44.900,00	43.400,00	42.400,00
	8. Einz. a. d. Veräußerung geringwert. VermGG						
	9. sonstige haushaltswirksame Einzahlungen	145.556,20	80.000,00	79.000,00	79.000,00	79.000,00	79.000,00
	Einzahlungen aus lfd. Verwaltungstät.	13.046.804,30	13.862.400,00	13.914.300,00	14.108.000,00	14.381.700,00	14.575.500,00
	Auszahlungen aus laufender Verwaltungstätigkeit						
	11. Auszahlungen für aktives Personal	-5.132.670,33	-5.293.900,00	-5.443.700,00	-5.475.900,00	-5.565.100,00	-5.641.300,00
	12. Auszahlungen für Versorgung		-30.000,00	-36.000,00	-36.000,00	-36.000,00	-36.000,00
	13. Auszahlungen für Sach- und Dienstleistungen und für geringwertige Vermögensgegenstände	-2.914.568,66	-3.349.600,00	-3.486.200,00	-3.279.000,00	-3.285.300,00	-3.291.000,00
	14. Zinsen und ähnliche Auszahlungen	-285.191,56	-307.400,00	-328.100,00	-544.700,00	-632.200,00	-644.200,00
	15. Transferauszahlungen (außer für Investitionstätigkeit)	-2.833.041,04	-3.236.600,00	-3.056.400,00	-3.225.700,00	-3.299.700,00	-3.386.700,00
	16. sonstige haushaltswirksame Auszahlungen	-720.997,64	-721.000,00	-761.000,00	-721.700,00	-722.300,00	-723.100,00
	Auszahlungen aus lfd. Verwaltungstät.	-11.886.469,23	-12.938.500,00	-13.111.400,00	-13.283.000,00	-13.540.600,00	-13.722.300,00
	Saldo aus lfd. Verwaltungstät.	1.160.335,07	923.900,00	802.900,00	825.000,00	841.100,00	853.200,00
	Einzahlungen für Investitionstätigkeit						
	19. Zuwendungen für Investitionstätigkeit	83.872,00	104.400,00	11.000,00			
	20. Beiträge u.ä. Entgelte für Investitionstätigk.	91.362,83	59.000,00	10.600,00			
	21. Veräußerung von Sachvermögen						
	22. Veräußerung von Finanzvermögensanlagen						
	23. sonstige Investitionstätigkeit						
	Einzahlungen aus Investitionstät.	175.234,83	163.400,00	21.600,00			
	Auszahlungen für Investitionstätigkeit						
	25. Erwerb von Grundstücken und Gebäuden	-2.847,02	-5.000,00	-5.000,00	-5.000,00	-5.000,00	-5.000,00

Haushaltsplan 2014

Gesamtfinanzplan SG Nenndorf							
Samtgemeinde Nenndorf							
	Bezeichnung	Ergebnis 2012	Ansatz 2013	Ansatz 2014	Plan 2015	Plan 2016	Plan 2017
	26. Baumaßnahmen	-1.379.432,10	-2.536.100,00	-4.248.800,00	-2.591.000,00	-250.000,00	-360.000,00
	27. Erwerb von beweglichem Sachvermögen	-467.665,38	-263.000,00	-259.100,00	-557.300,00	-277.300,00	-50.500,00
	28. Erwerb von Finanzvermögensanlagen						
	29. Aktivierbare Zuwendungen	-42.115,81	-152.900,00	-234.100,00	-20.600,00	-20.600,00	-20.600,00
	30. sonstige Investitionstätigkeit	-20.817,52	-20.000,00	-40.000,00	-5.000,00	-5.000,00	-5.000,00
	Auszahlungen für Investitionstät.	-1.912.877,83	-2.977.000,00	-4.787.000,00	-3.178.900,00	-557.900,00	-441.100,00
	Saldo aus Investitionstät.	-1.737.643,00	-2.813.600,00	-4.765.400,00	-3.178.900,00	-557.900,00	-441.100,00
	33. Finanzmittel-Überschuss/-Fehlbetrag	-577.307,93	-1.889.700,00	-3.962.500,00	-2.353.900,00	283.200,00	412.100,00
	Ein-, Auszahlungen aus Finanzierungstätigkeit						
	34. Einz.; Aufn. v. Kred. u. inneren Darl.	1.100.000,00	2.374.800,00	4.877.900,00	3.073.000,00	483.400,00	361.500,00
	35. Ausz.; Tilg. v. Kred. u. Rückz. v. inn. Darl.	-472.918,60	-485.100,00	-915.400,00	-719.100,00	-766.600,00	-773.600,00
	36. Saldo aus Finanzierungstätigkeit	627.081,40	1.889.700,00	3.962.500,00	2.353.900,00	-283.200,00	-412.100,00
	37. = Summe der Salden aus Zeile 33 und 36	49.773,47					
	41. Bestand an Zahl.-mitteln am Anf. d HHJ						
	42. Summe liquide Mittel am Ende d. HHJ.	86.265,79					

Haushaltsplan 2014

Haushaltsplan 2014

A. Wesentliche Produkte des Teilhaushalts 1.1

Samtgemeinde Nenndorf

Samtgemeinde	1.	Samtgemeinde Nenndorf
---------------------	----	-----------------------

Teilhaushalt	1.1	Teilhaushalt 1
---------------------	-----	----------------

Haushaltsplan 2014

Haushaltsplan 2014

B. Teilergebnisplan							
Samtgemeinde Nenndorf							
Nr.	Bezeichnung	Ergebnis 2012	Ansatz 2013	Ansatz 2014	Plan 2015	Plan 2016	Plan 2017
	Ordentliche Erträge						
01	Steuern und ähnliche Abgaben						
02	Zuwendungen und allgemeine Umlagen (außer für Investitionstätigkeit)	-1.331,00	-1.400,00	-1.400,00	-1.400,00	-1.400,00	-1.400,00
03	Auflösungserträge aus Sonderposten						
04	sonstige Transfererträge						
05	öffentlich-rechtliche Entgelte (außer Beitr. u. ähnl. Entg. für Inv.-tätigkeit)						
06	privatrechtliche Entgelte	-4.976,51	-5.800,00	-5.800,00	-5.800,00	-5.800,00	-5.800,00
07	Kostenerstattungen und Kostenumlagen	-343.641,24	-356.800,00	-372.500,00	-372.500,00	-372.500,00	-372.500,00
08	Zinsen und ähnliche Finanzerträge						
09	aktivierte Eigenleistungen						
10	Bestandsveränderungen						
11	sonstige ordentliche Erträge						
12	= Summe ordentliche Erträge	-349.948,75	-364.000,00	-379.700,00	-379.700,00	-379.700,00	-379.700,00
	Ordentliche Aufwendungen						
13	Aufwendungen für aktives Personal	823.238,50	806.700,00	845.700,00	857.600,00	870.600,00	882.300,00
14	Aufwendungen für Versorgung		30.000,00	36.000,00	36.000,00	36.000,00	36.000,00
15	Aufwendungen für Sach- und Dienstleistungen	194.762,30	248.400,00	275.200,00	271.200,00	273.400,00	275.600,00
16	Abschreibungen		9.400,00	9.400,00	9.400,00	9.400,00	9.400,00
17	Zinsen und ähnliche Aufwendungen						
18	Transferaufwendungen	16.128,69	9.000,00	9.000,00	9.000,00	9.000,00	9.000,00
19	sonstige ordentliche Aufwendungen	177.876,36	173.700,00	182.500,00	178.200,00	178.400,00	178.600,00
20	= Summe ordentliche Aufwendungen	1.212.005,85	1.277.200,00	1.357.800,00	1.361.400,00	1.376.800,00	1.390.900,00
21	ordentliches Ergebnis (ordentliche Erträge abzüglich ordentliche Aufwendungen)	862.057,10	913.200,00	978.100,00	981.700,00	997.100,00	1.011.200,00
22	außerordentliche Erträge						
23	außerordentliche Aufwendungen						
24	außerordentliches Ergebnis (außerord. Erträge abzüglich außerord. Aufwendungen)						
25	Jahresergebnis (Saldo aus dem ordentlichen und dem außerordentlichen Ergebnis)	862.057,10	913.200,00	978.100,00	981.700,00	997.100,00	1.011.200,00
26	Erträge aus internen Leistungsbeziehungen	-40.374,00	-21.000,00	-19.300,00	-19.300,00	-19.300,00	-19.300,00
27	Aufwendungen aus internen Leistungsbeziehungen	8.263,50	13.000,00	13.400,00	13.400,00	13.400,00	13.400,00
28	Saldo aus internen Leistungsbeziehungen	-32.110,50	-8.000,00	-5.900,00	-5.900,00	-5.900,00	-5.900,00
29	Ergebnis unt. Berücks. d. int. Leistungsbeziehungen	829.946,60	905.200,00	972.200,00	975.800,00	991.200,00	1.005.300,00

Haushaltsplan 2014

C. Teilfinanzplan

Samtgemeinde Nenndorf

Nr.	Bezeichnung	Ergebnis 2012	Ansatz 2013	Ansatz 2014	Plan 2015	Plan 2016	Plan 2017
	Einzahlungen aus laufender Verwaltungstätigkeit						
01	Steuern und ähnliche Abgaben						
02	Zuwendungen und allgemeine Umlagen (außer für Investitionstätigkeit)	1.331,00	1.400,00	1.400,00	1.400,00	1.400,00	1.400,00
03	sonstige Transfereinzahlungen						
04	öffentlich-rechtliche Entgelte (außer Beitr. u. ähnl. Entg. für Inv.-tätigkeit)						
05	privatrechtliche Entgelte (außer für Investitionstätigkeit)	4.976,51	5.800,00	5.800,00	5.800,00	5.800,00	5.800,00
06	Kostenerstattungen und Kostenumlagen (außer für Investitionstätigkeit)	343.641,24	356.800,00	372.500,00	372.500,00	372.500,00	372.500,00
07	Zinsen und ähnliche Einzahlungen						
08	Einz. a. d. Veräußerung geringwert. VermGG						
09	sonstige haushaltswirksame Einzahlungen						
10	= Summe d. Einz. aus lfd. Verwaltungstätigkeit	349.948,75	364.000,00	379.700,00	379.700,00	379.700,00	379.700,00
	Auszahlungen aus laufender Verwaltungstätigkeit						
11	Auszahlungen für aktives Personal	-826.938,34	-797.200,00	-836.200,00	-848.000,00	-860.900,00	-872.500,00
12	Auszahlungen für Versorgung		-30.000,00	-36.000,00	-36.000,00	-36.000,00	-36.000,00
13	Auszahlungen für Sach- und Dienstleistungen	-194.762,30	-248.400,00	-275.200,00	-271.200,00	-273.400,00	-275.600,00
14	Zinsen und ähnliche Auszahlungen						
15	Transferauszahlungen (außer für Investitionstätigkeit)	-16.128,69	-9.000,00	-9.000,00	-9.000,00	-9.000,00	-9.000,00
16	sonstige haushaltswirksame Auszahlungen	-175.229,36	-173.700,00	-182.500,00	-178.200,00	-178.400,00	-178.600,00
17	= Summe d. Ausz. aus lfd. Verwaltungstätigkeit	-1.213.058,69	-1.258.300,00	-1.338.900,00	-1.342.400,00	-1.357.700,00	-1.371.700,00
18	Saldo aus lfd. Verwaltungstätigkeit (S. Einz. abz. S. Ausz. aus lfd. Verw.tät.)	-863.109,94	-894.300,00	-959.200,00	-962.700,00	-978.000,00	-992.000,00
	Einzahlungen für Investitionstätigkeit						
19	Zuwendungen für Investitionstätigkeit						
20	Beiträge u.ä. Entgelte für Investitionstätigk.						
21	Veräußerung von Sachvermögen						
22	Veräußerung von Finanzvermögensanlagen						
23	sonstige Investitionstätigkeit						
24	= Summe d. Einz. für Investitionstätigkeit						
	Auszahlungen für Investitionstätigkeit						
25	Erwerb von Grundstücken und Gebäuden						

Haushaltsplan 2014

C. Teilfinanzplan

Samtgemeinde Nenndorf

Nr.	Bezeichnung	Ergebnis 2012	Ansatz 2013	Ansatz 2014	Plan 2015	Plan 2016	Plan 2017
26	Baumaßnahmen		-30.000,00	-10.000,00	-500.000,00		
27	Erwerb von beweglichem Sachvermögen	-17.950,35	-26.900,00	-26.000,00	-20.500,00	-20.500,00	-20.500,00
28	Erwerb von Finanzvermögensanlagen						
29	Aktivierbare Zuwendungen						
30	sonstige Investitionstätigkeit	-15.299,51	-20.000,00	-40.000,00	-5.000,00	-5.000,00	-5.000,00
31	= Summe d. Ausz. für Investitionstätigkeit	-33.249,86	-76.900,00	-76.000,00	-525.500,00	-25.500,00	-25.500,00
32	Saldo aus Investitionstätigkeit (S. Einz. abz. S. Ausz. aus lfd. Inv.-tät.)	-33.249,86	-76.900,00	-76.000,00	-525.500,00	-25.500,00	-25.500,00
33	Finanzmittel-Überschuss/-Fehlbetrag (Summe 18 und 32)	-896.359,80	-971.200,00	-1.035.200,00	-1.488.200,00	-1.003.500,00	-1.017.500,00
	Ein-, Auszahlungen aus Finanzierungstätigkeit						
34	Einz.; Aufn. v. Kred. u. inneren Darl.						
35	Ausz.; Tilg. v. Kred. u. Rückz. v. inn. Darl.						
36	Saldo aus Finanzierungstätigkeit						
37	Finanzmittelveränderung (Summe 33 und 36)	-896.359,80	-971.200,00	-1.035.200,00	-1.488.200,00	-1.003.500,00	-1.017.500,00

Haushaltsplan 2014

Haushaltsplan 2014

Produktbeschreibung 11.1.01 Verwaltungsleitung/Organe		
Samtgemeinde Nenndorf		
Produktbereich	11.	Innere Verwaltung
Produktgruppe	11.1	Verwaltungssteuerung und -service
Produkt	11.1.01	Verwaltungsleitung/Organe
Kurzbeschreibung		
<p>Leitung der Verwaltung.</p> <p>Organisation, Unterstützung, Vorbereitung und Betreuung der Sitzungen von Rat und Ausschüssen.</p> <p>Strategische Zielsetzung und Planung, Treffen von Grundsatzentscheidungen und Koordination der Verwaltungsgeschäfte.</p> <p>Repräsentation der Samtgemeinde bei öffentlichen Anlässen und offiziellen Besuchen sowie Durchführung von Ehrungen anlässlich Dienstjubiläen, besonderen Geburtstagen, Hochzeitstagen und ehrenamtlicher Leistungen.</p> <p>Übernahme sämtlicher dem Sitzungsdienst zugeteilten Aufgaben.</p>		
Rechtsgrundlage		
NKomVG		
Zielgruppen		
Ratsmitglieder		
Mitglieder der Ausschüsse		
Öffentlichkeit		
Mitarbeiter/innen		
Einwohner/innen		
Leistungen		
Samtgemeindebürgermeister		
Samtgemeinderat, Samtgemeindeausschuss, Fachausschüsse		
Repräsentation, Ehrungen		
Sitzungsdienst		

Haushaltsplan 2014

Teilergebnis 11.1.01 Verwaltungsleitung/Organe							
Samtgemeinde Nenndorf							
Nr.	Bezeichnung	Ergebnis 2012	Ansatz 2013	Ansatz 2014	Plan 2015	Plan 2016	Plan 2017
	Ordentliche Erträge						
01	Steuern und ähnliche Abgaben						
02	Zuwendungen und allgemeine Umlagen (außer für Investitionstätigkeit)						
03	Auflösungserträge aus Sonderposten						
04	sonstige Transfererträge						
05	öffentlich-rechtliche Entgelte (außer Beitr. u. ähnl. Entg. für Inv.-tätigkeit)						
06	privatrechtliche Entgelte						
07	Kostenerstattungen und Kostenumlagen						
08	Zinsen und ähnliche Finanzerträge						
09	aktivierte Eigenleistungen						
10	Bestandsveränderungen						
11	sonstige ordentliche Erträge						
12	= Summe ordentliche Erträge						
	Ordentliche Aufwendungen						
13	Aufwendungen für aktives Personal	232.998,88	232.000,00	230.600,00	233.800,00	237.000,00	240.200,00
14	Aufwendungen für Versorgung						
15	Aufwendungen für Sach- und Dienstleistungen	6.830,05	6.500,00	6.500,00	6.500,00	6.500,00	6.500,00
16	Abschreibungen						
17	Zinsen und ähnliche Aufwendungen						
18	Transferaufwendungen						
19	sonstige ordentliche Aufwendungen	56.337,40	62.100,00	63.100,00	63.100,00	63.100,00	63.100,00
20	= Summe ordentliche Aufwendungen	296.166,33	300.600,00	300.200,00	303.400,00	306.600,00	309.800,00
21	ordentliches Ergebnis (ordentliche Erträge abzüglich ordentliche Aufwendungen)	296.166,33	300.600,00	300.200,00	303.400,00	306.600,00	309.800,00
22	außerordentliche Erträge						
23	außerordentliche Aufwendungen						
24	außerordentliches Ergebnis (außerord. Erträge abzüglich außerord. Aufwendungen)						
25	Jahresergebnis (Saldo aus dem ordentlichen und dem außerordentlichen Ergebnis)	296.166,33	300.600,00	300.200,00	303.400,00	306.600,00	309.800,00
26	Erträge aus internen Leistungsbeziehungen						
27	Aufwendungen aus internen Leistungsbeziehungen						
28	Saldo aus internen Leistungsbeziehungen						
29	Ergebnis unt. Berücks. d. int. Leistungsbeziehungen	296.166,33	300.600,00	300.200,00	303.400,00	306.600,00	309.800,00

Haushaltsplan 2014

Teilfinanzergebnis 11.1.01 Verwaltungsleitung/Organe

Samtgemeinde Nenndorf

Nr.	Bezeichnung	Ergebnis 2012	Ansatz 2013	Ansatz 2014	Plan 2015	Plan 2016	Plan 2017
	Einzahlungen aus laufender Verwaltungstätigkeit						
01	Steuern und ähnliche Abgaben						
02	Zuwendungen und allgemeine Umlagen (außer für Investitionstätigkeit)						
03	sonstige Transfereinzahlungen						
04	öffentlich-rechtliche Entgelte (außer Beitr. u. ähnl. Entg. für Inv.-tätigkeit)						
05	privatrechtliche Entgelte (außer für Investitionstätigkeit)						
06	Kostenerstattungen und Kostenumlagen (außer für Investitionstätigkeit)						
07	Zinsen und ähnliche Einzahlungen						
08	Einz. a. d. Veräußerung geringwert. VermGG						
09	sonstige haushaltswirksame Einzahlungen						
10	= Summe d. Einz. aus lfd. Verwaltungstätigkeit						
	Auszahlungen aus laufender Verwaltungstätigkeit						
11	Auszahlungen für aktives Personal	-232.988,53	-232.000,00	-230.600,00	-233.800,00	-237.000,00	-240.200,00
12	Auszahlungen für Versorgung						
13	Auszahlungen für Sach- und Dienstleistungen	-6.830,05	-6.500,00	-6.500,00	-6.500,00	-6.500,00	-6.500,00
14	Zinsen und ähnliche Auszahlungen						
15	Transferauszahlungen (außer für Investitionstätigkeit)						
16	sonstige haushaltswirksame Auszahlungen	-53.690,40	-62.100,00	-63.100,00	-63.100,00	-63.100,00	-63.100,00
17	= Summe d. Ausz. aus lfd. Verwaltungstätigkeit	-293.508,98	-300.600,00	-300.200,00	-303.400,00	-306.600,00	-309.800,00
18	Saldo aus lfd. Verwaltungstätigkeit (S. Einz. abz. S. Ausz. aus lfd. Verw.tät.)	-293.508,98	-300.600,00	-300.200,00	-303.400,00	-306.600,00	-309.800,00
	Einzahlungen für Investitionstätigkeit						
19	Zuwendungen für Investitionstätigkeit						
20	Beiträge u.ä. Entgelte für Investitionstätigk.						
21	Veräußerung von Sachvermögen						
22	Veräußerung von Finanzvermögensanlagen						
23	sonstige Investitionstätigkeit						
24	= Summe d. Einz. für Investitionstätigkeit						
	Auszahlungen für Investitionstätigkeit						

Haushaltsplan 2014

Teilfinanzergebnis 11.1.01 Verwaltungsleitung/Organe

Samtgemeinde Nenndorf

Nr.	Bezeichnung	Ergebnis 2012	Ansatz 2013	Ansatz 2014	Plan 2015	Plan 2016	Plan 2017
25	Erwerb von Grundstücken und Gebäuden						
26	Baumaßnahmen						
27	Erwerb von beweglichem Sachvermögen						
28	Erwerb von Finanzvermögensanlagen						
29	Aktivierbare Zuwendungen						
30	sonstige Investitionstätigkeit						
31	= Summe d. Ausz. für Investitionstätigkeit						
32	Saldo aus Investitionstätigkeit (S. Einz. abz. S. Ausz. aus lfd. Inv.-tät.)						
33	Finanzmittel-Überschuss/-Fehlbetrag (Summe 18 und 32)	-293.508,98	-300.600,00	-300.200,00	-303.400,00	-306.600,00	-309.800,00
	Ein-, Auszahlungen aus Finanzierungstätigkeit						
34	Einz.; Aufn. v. Kred. u. inneren Darl.						
35	Ausz.; Tilg. v. Kred. u. Rückz. v. inn. Darl.						
36	Saldo aus Finanzierungstätigkeit						
37	Finanzmittelveränderung (Summe 33 und 36)	-293.508,98	-300.600,00	-300.200,00	-303.400,00	-306.600,00	-309.800,00

Haushaltsplan 2014

Produktbeschreibung 11.1.02 Personalangelegenheiten

Samtgemeinde Nenndorf

Produktbereich	11.	Innere Verwaltung
Produktgruppe	11.1	Verwaltungssteuerung und -service
Produkt	11.1.02	Personalangelegenheiten

Kurzbeschreibung

Gewährleistung der arbeitsrechtlichen Betreuung aller Beschäftigten entsprechend ihrem Beschäftigungsverhältnis unter Berücksichtigung der Interessenlage aller Beteiligten (Dienststelle, Mitarbeiter, Personalrat, Gleichstellungsbeauftragte).
Definition und Anpassung aller allgemeinen organisatorischen personellen Rahmenbedingungen.
Personalbedarfsdeckung.
Ausbildung und Fortbildung.
Berechnung und Anweisung der Bezüge und sonstigen Leistungen für Beamte, Angestellte, Arbeiter, Auszubildende, ABM-Kräfte und Versorgungsempfänger.

Rechtsgrundlage

TVöD, BBG, NBG, Ratsbeschluss, Dienstvereinbarungen, Verträge

Zielgruppen

Mitarbeiter/innen
Ratsmitglieder

Leistungen

Haushaltsplan 2014

Teilergebnis 11.1.02 Personalangelegenheiten							
Samtgemeinde Nenndorf							
Nr.	Bezeichnung	Ergebnis 2012	Ansatz 2013	Ansatz 2014	Plan 2015	Plan 2016	Plan 2017
	Ordentliche Erträge						
01	Steuern und ähnliche Abgaben						
02	Zuwendungen und allgemeine Umlagen (außer für Investitionstätigkeit)	-1.331,00	-1.400,00	-1.400,00	-1.400,00	-1.400,00	-1.400,00
03	Auflösungserträge aus Sonderposten						
04	sonstige Transfererträge						
05	öffentlich-rechtliche Entgelte (außer Beitr. u. ähnl. Entg. für Inv.-tätigkeit)						
06	privatrechtliche Entgelte						
07	Kostenerstattungen und Kostenumlagen	-342.957,24	-356.800,00	-372.500,00	-372.500,00	-372.500,00	-372.500,00
08	Zinsen und ähnliche Finanzerträge						
09	aktivierte Eigenleistungen						
10	Bestandsveränderungen						
11	sonstige ordentliche Erträge						
12	= Summe ordentliche Erträge	-344.288,24	-358.200,00	-373.900,00	-373.900,00	-373.900,00	-373.900,00
	Ordentliche Aufwendungen						
13	Aufwendungen für aktives Personal	138.112,21	130.400,00	139.000,00	141.000,00	143.000,00	145.000,00
14	Aufwendungen für Versorgung						
15	Aufwendungen für Sach- und Dienstleistungen	33.445,66	49.000,00	50.000,00	50.000,00	50.000,00	50.000,00
16	Abschreibungen						
17	Zinsen und ähnliche Aufwendungen						
18	Transferaufwendungen	8.628,69	9.000,00	9.000,00	9.000,00	9.000,00	9.000,00
19	sonstige ordentliche Aufwendungen	14.509,09	16.000,00	19.100,00	19.100,00	19.100,00	19.100,00
20	= Summe ordentliche Aufwendungen	194.695,65	204.400,00	217.100,00	219.100,00	221.100,00	223.100,00
21	ordentliches Ergebnis (ordentliche Erträge abzüglich ordentliche Aufwendungen)	-149.592,59	-153.800,00	-156.800,00	-154.800,00	-152.800,00	-150.800,00
22	außerordentliche Erträge						
23	außerordentliche Aufwendungen						
24	außerordentliches Ergebnis (außerord. Erträge abzüglich außerord. Aufwendungen)						
25	Jahresergebnis (Saldo aus dem ordentlichen und dem außerordentlichen Ergebnis)	-149.592,59	-153.800,00	-156.800,00	-154.800,00	-152.800,00	-150.800,00
26	Erträge aus internen Leistungsbeziehungen	-33.066,13	-11.000,00	-12.000,00	-12.000,00	-12.000,00	-12.000,00
27	Aufwendungen aus internen Leistungsbeziehungen						
28	Saldo aus internen Leistungsbeziehungen	-33.066,13	-11.000,00	-12.000,00	-12.000,00	-12.000,00	-12.000,00
29	Ergebnis unt. Berücks. d. int. Leistungsbeziehungen	-182.658,72	-164.800,00	-168.800,00	-166.800,00	-164.800,00	-162.800,00

Haushaltsplan 2014

Teilfinanzergebnis 11.1.02 Personalangelegenheiten

Samtgemeinde Nenndorf

Nr.	Bezeichnung	Ergebnis 2012	Ansatz 2013	Ansatz 2014	Plan 2015	Plan 2016	Plan 2017
	Einzahlungen aus laufender Verwaltungstätigkeit						
01	Steuern und ähnliche Abgaben						
02	Zuwendungen und allgemeine Umlagen (außer für Investitionstätigkeit)	1.331,00	1.400,00	1.400,00	1.400,00	1.400,00	1.400,00
03	sonstige Transfereinzahlungen						
04	öffentlich-rechtliche Entgelte (außer Beitr. u. ähnl. Entg. für Inv.-tätigkeit)						
05	privatrechtliche Entgelte (außer für Investitionstätigkeit)						
06	Kostenerstattungen und Kostenumlagen (außer für Investitionstätigkeit)	342.957,24	356.800,00	372.500,00	372.500,00	372.500,00	372.500,00
07	Zinsen und ähnliche Einzahlungen						
08	Einz. a. d. Veräußerung geringwert. VermGG						
09	sonstige haushaltswirksame Einzahlungen						
10	= Summe d. Einz. aus lfd. Verwaltungstätigkeit	344.288,24	358.200,00	373.900,00	373.900,00	373.900,00	373.900,00
	Auszahlungen aus laufender Verwaltungstätigkeit						
11	Auszahlungen für aktives Personal	-143.028,21	-130.400,00	-139.000,00	-141.000,00	-143.000,00	-145.000,00
12	Auszahlungen für Versorgung						
13	Auszahlungen für Sach- und Dienstleistungen	-33.445,66	-49.000,00	-50.000,00	-50.000,00	-50.000,00	-50.000,00
14	Zinsen und ähnliche Auszahlungen						
15	Transferauszahlungen (außer für Investitionstätigkeit)	-8.628,69	-9.000,00	-9.000,00	-9.000,00	-9.000,00	-9.000,00
16	sonstige haushaltswirksame Auszahlungen	-14.509,09	-16.000,00	-19.100,00	-19.100,00	-19.100,00	-19.100,00
17	= Summe d. Ausz. aus lfd. Verwaltungstätigkeit	-199.611,65	-204.400,00	-217.100,00	-219.100,00	-221.100,00	-223.100,00
18	Saldo aus lfd. Verwaltungstätigkeit (S. Einz. abz. S. Ausz. aus lfd. Verw.tät.)	144.676,59	153.800,00	156.800,00	154.800,00	152.800,00	150.800,00
	Einzahlungen für Investitionstätigkeit						
19	Zuwendungen für Investitionstätigkeit						
20	Beiträge u. ä. Entgelte für Investitionstätigk.						
21	Veräußerung von Sachvermögen						
22	Veräußerung von Finanzvermögensanlagen						
23	sonstige Investitionstätigkeit						
24	= Summe d. Einz. für Investitionstätigkeit						
	Auszahlungen für Investitionstätigkeit						
25	Erwerb von Grundstücken und						

Haushaltsplan 2014

Teilfinanzergebnis 11.1.02 Personalangelegenheiten

Samtgemeinde Nenndorf

Nr.	Bezeichnung	Ergebnis 2012	Ansatz 2013	Ansatz 2014	Plan 2015	Plan 2016	Plan 2017
	Gebäuden						
26	Baumaßnahmen						
27	Erwerb von beweglichem Sachvermögen						
28	Erwerb von Finanzvermögensanlagen						
29	Aktivierbare Zuwendungen						
30	sonstige Investitionstätigkeit						
31	= Summe d. Ausz. für Investitionstätigkeit						
32	Saldo aus Investitionstätigkeit (S. Einz. abz. S. Ausz. aus lfd. Inv.-tät.)						
33	Finanzmittel-Überschuss/-Fehlbetrag (Summe 18 und 32)	144.676,59	153.800,00	156.800,00	154.800,00	152.800,00	150.800,00
	Ein-, Auszahlungen aus Finanzierungstätigkeit						
34	Einz.; Aufn. v. Kred. u. inneren Darl.						
35	Ausz.; Tilg. v. Kred. u. Rückz. v. inn. Darl.						
36	Saldo aus Finanzierungstätigkeit						
37	Finanzmittelveränderung (Summe 33 und 36)	144.676,59	153.800,00	156.800,00	154.800,00	152.800,00	150.800,00

Haushaltsplan 2014

Produktbeschreibung 11.1.03 Innere Verwaltungsangelegenheiten

Samtgemeinde Nenndorf

Produktbereich	11.	Innere Verwaltung
Produktgruppe	11.1	Verwaltungssteuerung und -service
Produkt	11.1.03	Innere Verwaltungsangelegenheiten

Kurzbeschreibung

Organisation, Gliederung und Geschäftsverteilung der Samtgemeindeverwaltung.

Information der Medien und Einwohner/innen über kommunale Anliegen und Ereignisse durch Presse, Öffentlichkeitsarbeit und Internetauftritt sowie öffentliche Bekanntmachungen.

Wahrnehmung sämtlicher gleichstellungsrelevanter Angelegenheiten.

Rechtsgrundlage

NKomVG, GStG, NGG, GG, Ratsbeschluss, Hauptsatzung

Satzung über die Rechtsstellung der Gleichstellungsbeauftragten der Samtgemeinde Nenndorf

Zielgruppen

Ratsmitglieder

Einwohner/innen

Mitarbeiter/innen

Leistungen

Organisationsangelegenheiten

Presse- und Öffentlichkeitsarbeit

Gleichstellungsbeauftragte

Haushaltsplan 2014

Teilergebnis 11.1.03 Innere Verwaltungsangelegenheiten

Samtgemeinde Nenndorf

Nr.	Bezeichnung	Ergebnis 2012	Ansatz 2013	Ansatz 2014	Plan 2015	Plan 2016	Plan 2017
	Ordentliche Erträge						
01	Steuern und ähnliche Abgaben						
02	Zuwendungen und allgemeine Umlagen (außer für Investitionstätigkeit)						
03	Auflösungserträge aus Sonderposten						
04	sonstige Transfererträge						
05	öffentlich-rechtliche Entgelte (außer Beitr. u. ähnl. Entg. für Inv.-tätigkeit)						
06	privatrechtliche Entgelte						
07	Kostenerstattungen und Kostenumlagen						
08	Zinsen und ähnliche Finanzerträge						
09	aktivierte Eigenleistungen						
10	Bestandsveränderungen						
11	sonstige ordentliche Erträge						
12	= Summe ordentliche Erträge						
	Ordentliche Aufwendungen						
13	Aufwendungen für aktives Personal	43.688,84	48.400,00	49.000,00	49.600,00	50.200,00	50.800,00
14	Aufwendungen für Versorgung						
15	Aufwendungen für Sach- und Dienstleistungen						
16	Abschreibungen						
17	Zinsen und ähnliche Aufwendungen						
18	Transferaufwendungen						
19	sonstige ordentliche Aufwendungen	8.281,08	11.700,00	12.700,00	11.200,00	11.200,00	11.200,00
20	= Summe ordentliche Aufwendungen	51.969,92	60.100,00	61.700,00	60.800,00	61.400,00	62.000,00
21	ordentliches Ergebnis (ordentliche Erträge abzüglich ordentliche Aufwendungen)	51.969,92	60.100,00	61.700,00	60.800,00	61.400,00	62.000,00
22	außerordentliche Erträge						
23	außerordentliche Aufwendungen						
24	außerordentliches Ergebnis (außerord. Erträge abzüglich außerord. Aufwendungen)						
25	Jahresergebnis (Saldo aus dem ordentlichen und dem außerordentlichen Ergebnis)	51.969,92	60.100,00	61.700,00	60.800,00	61.400,00	62.000,00
26	Erträge aus internen Leistungsbeziehungen						
27	Aufwendungen aus internen Leistungsbeziehungen						
28	Saldo aus internen Leistungsbeziehungen						
29	Ergebnis unt. Berücks. d. int. Leistungsbeziehungen	51.969,92	60.100,00	61.700,00	60.800,00	61.400,00	62.000,00

Haushaltsplan 2014

Teilfinanzergebnis 11.1.03 Innere Verwaltungsangelegenheiten							
Samtgemeinde Nenndorf							
Nr.	Bezeichnung	Ergebnis 2012	Ansatz 2013	Ansatz 2014	Plan 2015	Plan 2016	Plan 2017
	Einzahlungen aus laufender Verwaltungstätigkeit						
01	Steuern und ähnliche Abgaben						
02	Zuwendungen und allgemeine Umlagen (außer für Investitionstätigkeit)						
03	sonstige Transfereinzahlungen						
04	öffentlich-rechtliche Entgelte (außer Beitr. u. ähnl. Entg. für Inv.-tätigkeit)						
05	privatrechtliche Entgelte (außer für Investitionstätigkeit)						
06	Kostenerstattungen und Kostenumlagen (außer für Investitionstätigkeit)						
07	Zinsen und ähnliche Einzahlungen						
08	Einz. a. d. Veräußerung geringwert. VermGG						
09	sonstige haushaltswirksame Einzahlungen						
10	= Summe d. Einz. aus lfd. Verwaltungstätigkeit						
	Auszahlungen aus laufender Verwaltungstätigkeit						
11	Auszahlungen für aktives Personal	-43.686,72	-48.400,00	-49.000,00	-49.600,00	-50.200,00	-50.800,00
12	Auszahlungen für Versorgung						
13	Auszahlungen für Sach- und Dienstleistungen						
14	Zinsen und ähnliche Auszahlungen						
15	Transferauszahlungen (außer für Investitionstätigkeit)						
16	sonstige haushaltswirksame Auszahlungen	-8.281,08	-11.700,00	-12.700,00	-11.200,00	-11.200,00	-11.200,00
17	= Summe d. Ausz. aus lfd. Verwaltungstätigkeit	-51.967,80	-60.100,00	-61.700,00	-60.800,00	-61.400,00	-62.000,00
18	Saldo aus lfd. Verwaltungstätigkeit (S. Einz. abz. S. Ausz. aus lfd. Verw.tät.)	-51.967,80	-60.100,00	-61.700,00	-60.800,00	-61.400,00	-62.000,00
	Einzahlungen für Investitionstätigkeit						
19	Zuwendungen für Investitionstätigkeit						
20	Beiträge u. ä. Entgelte für Investitionstätigk.						
21	Veräußerung von Sachvermögen						
22	Veräußerung von Finanzvermögensanlagen						
23	sonstige Investitionstätigkeit						
24	= Summe d. Einz. für Investitionstätigkeit						
	Auszahlungen für Investitionstätigkeit						
25	Erwerb von Grundstücken und						

Haushaltsplan 2014

Teilfinanzergebnis 11.1.03 Innere Verwaltungsangelegenheiten

Samtgemeinde Nenndorf

Nr.	Bezeichnung	Ergebnis 2012	Ansatz 2013	Ansatz 2014	Plan 2015	Plan 2016	Plan 2017
	Gebäuden						
26	Baumaßnahmen						
27	Erwerb von beweglichem Sachvermögen						
28	Erwerb von Finanzvermögensanlagen						
29	Aktivierbare Zuwendungen						
30	sonstige Investitionstätigkeit						
31	= Summe d. Ausz. für Investitionstätigkeit						
32	Saldo aus Investitionstätigkeit (S. Einz. abz. S. Ausz. aus lfd. Inv.-tät.)						
33	Finanzmittel-Überschuss/-Fehlbetrag (Summe 18 und 32)	-51.967,80	-60.100,00	-61.700,00	-60.800,00	-61.400,00	-62.000,00
	Ein-, Auszahlungen aus Finanzierungstätigkeit						
34	Einz.; Aufn. v. Kred. u. inneren Darl.						
35	Ausz.; Tilg. v. Kred. u. Rückz. v. inn. Darl.						
36	Saldo aus Finanzierungstätigkeit						
37	Finanzmittelveränderung (Summe 33 und 36)	-51.967,80	-60.100,00	-61.700,00	-60.800,00	-61.400,00	-62.000,00

Haushaltsplan 2014

Produktbeschreibung 11.1.04 Liegenschaftsverwaltung

Samtgemeinde Nenndorf

Produktbereich	11.	Innere Verwaltung
Produktgruppe	11.1	Verwaltungssteuerung und -service
Produkt	11.1.04	Liegenschaftsverwaltung

Kurzbeschreibung

Verwaltung und Bewirtschaftung der samtgemeindeeigenen Mietshäuser einschließlich deren Sanierungs-, Renovierungs- und Modernisierungsmaßnahmen.

Erwerb und Verkauf von Mietshäusern.

Rechtsgrundlage

BGB, NKomVG, Mietrecht, Ratsbeschluss, Betriebskostenverordnung

Zielgruppen

Mieter/innen

Pächter/innen

Bürger/innen

Leistungen

Mieten, Pachten, Betriebskostenabrechnungen, Bewirtschaftung

An- und Verkauf von Liegenschaften (Mietshäuser)

Haushaltsplan 2014

Teilergebnis 11.1.04 Liegenschaftsverwaltung							
Samtgemeinde Nenndorf							
Nr.	Bezeichnung	Ergebnis 2012	Ansatz 2013	Ansatz 2014	Plan 2015	Plan 2016	Plan 2017
	Ordentliche Erträge						
01	Steuern und ähnliche Abgaben						
02	Zuwendungen und allgemeine Umlagen (außer für Investitionstätigkeit)						
03	Auflösungserträge aus Sonderposten						
04	sonstige Transfererträge						
05	öffentlich-rechtliche Entgelte (außer Beitr. u. ähnl. Entg. für Inv.-tätigkeit)						
06	privatrechtliche Entgelte	-4.794,56	-5.500,00	-5.500,00	-5.500,00	-5.500,00	-5.500,00
07	Kostenerstattungen und Kostenumlagen						
08	Zinsen und ähnliche Finanzerträge						
09	aktivierte Eigenleistungen						
10	Bestandsveränderungen						
11	sonstige ordentliche Erträge						
12	= Summe ordentliche Erträge	-4.794,56	-5.500,00	-5.500,00	-5.500,00	-5.500,00	-5.500,00
	Ordentliche Aufwendungen						
13	Aufwendungen für aktives Personal	25.233,26	27.000,00	27.500,00	27.900,00	29.500,00	29.700,00
14	Aufwendungen für Versorgung						
15	Aufwendungen für Sach- und Dienstleistungen	69.631,51	87.500,00	91.800,00	83.800,00	84.000,00	84.200,00
16	Abschreibungen		9.400,00	9.400,00	9.400,00	9.400,00	9.400,00
17	Zinsen und ähnliche Aufwendungen						
18	Transferaufwendungen	7.500,00					
19	sonstige ordentliche Aufwendungen						
20	= Summe ordentliche Aufwendungen	102.364,77	123.900,00	128.700,00	121.100,00	122.900,00	123.300,00
21	ordentliches Ergebnis (ordentliche Erträge abzüglich ordentliche Aufwendungen)	97.570,21	118.400,00	123.200,00	115.600,00	117.400,00	117.800,00
22	außerordentliche Erträge						
23	außerordentliche Aufwendungen						
24	außerordentliches Ergebnis (außerord. Erträge abzüglich außerord. Aufwendungen)						
25	Jahresergebnis (Saldo aus dem ordentlichen und dem außerordentlichen Ergebnis)	97.570,21	118.400,00	123.200,00	115.600,00	117.400,00	117.800,00
26	Erträge aus internen Leistungsbeziehungen	-7.307,87	-10.000,00	-7.300,00	-7.300,00	-7.300,00	-7.300,00
27	Aufwendungen aus internen Leistungsbeziehungen	8.263,50	13.000,00	13.400,00	13.400,00	13.400,00	13.400,00
28	Saldo aus internen Leistungsbeziehungen	955,63	3.000,00	6.100,00	6.100,00	6.100,00	6.100,00
29	Ergebnis unt. Berücks. d. int. Leistungsbeziehungen	98.525,84	121.400,00	129.300,00	121.700,00	123.500,00	123.900,00

Haushaltsplan 2014

Teilfinanzergebnis 11.1.04 Liegenschaftsverwaltung

Samtgemeinde Nenndorf

Nr.	Bezeichnung	Ergebnis 2012	Ansatz 2013	Ansatz 2014	Plan 2015	Plan 2016	Plan 2017
	Einzahlungen aus laufender Verwaltungstätigkeit						
01	Steuern und ähnliche Abgaben						
02	Zuwendungen und allgemeine Umlagen (außer für Investitionstätigkeit)						
03	sonstige Transfereinzahlungen						
04	öffentlich-rechtliche Entgelte (außer Beitr. u. ähnl. Entg. für Inv.-tätigkeit)						
05	privatrechtliche Entgelte (außer für Investitionstätigkeit)	4.794,56	5.500,00	5.500,00	5.500,00	5.500,00	5.500,00
06	Kostenerstattungen und Kostenumlagen (außer für Investitionstätigkeit)						
07	Zinsen und ähnliche Einzahlungen						
08	Einz. a. d. Veräußerung geringwert. VermGG						
09	sonstige haushaltswirksame Einzahlungen						
10	= Summe d. Einz. aus lfd. Verwaltungstätigkeit	4.794,56	5.500,00	5.500,00	5.500,00	5.500,00	5.500,00
	Auszahlungen aus laufender Verwaltungstätigkeit						
11	Auszahlungen für aktives Personal	-25.233,26	-27.000,00	-27.500,00	-27.900,00	-29.500,00	-29.700,00
12	Auszahlungen für Versorgung						
13	Auszahlungen für Sach- und Dienstleistungen	-69.631,51	-87.500,00	-91.800,00	-83.800,00	-84.000,00	-84.200,00
14	Zinsen und ähnliche Auszahlungen						
15	Transferauszahlungen (außer für Investitionstätigkeit)	-7.500,00					
16	sonstige haushaltswirksame Auszahlungen						
17	= Summe d. Ausz. aus lfd. Verwaltungstätigkeit	-102.364,77	-114.500,00	-119.300,00	-111.700,00	-113.500,00	-113.900,00
18	Saldo aus lfd. Verwaltungstätigkeit (S. Einz. abz. S. Ausz. aus lfd. Verw.tät.)	-97.570,21	-109.000,00	-113.800,00	-106.200,00	-108.000,00	-108.400,00
	Einzahlungen für Investitionstätigkeit						
19	Zuwendungen für Investitionstätigkeit						
20	Beiträge u. ä. Entgelte für Investitionstätigk.						
21	Veräußerung von Sachvermögen						
22	Veräußerung von Finanzvermögensanlagen						
23	sonstige Investitionstätigkeit						
24	= Summe d. Einz. für Investitionstätigkeit						
	Auszahlungen für Investitionstätigkeit						
25	Erwerb von Grundstücken und						

Haushaltsplan 2014

Teilfinanzergebnis 11.1.04 Liegenschaftsverwaltung

Samtgemeinde Nenndorf

Nr.	Bezeichnung	Ergebnis 2012	Ansatz 2013	Ansatz 2014	Plan 2015	Plan 2016	Plan 2017
	Gebäuden						
26	Baumaßnahmen		-30.000,00	-10.000,00	-500.000,00		
27	Erwerb von beweglichem Sachvermögen						
28	Erwerb von Finanzvermögensanlagen						
29	Aktivierbare Zuwendungen						
30	sonstige Investitionstätigkeit						
31	= Summe d. Ausz. für Investitionstätigkeit		-30.000,00	-10.000,00	-500.000,00		
32	Saldo aus Investitionstätigkeit (S. Einz. abz. S. Ausz. aus lfd. Inv.-tät.)		-30.000,00	-10.000,00	-500.000,00		
33	Finanzmittel-Überschuss/-Fehlbetrag (Summe 18 und 32)	-97.570,21	-139.000,00	-123.800,00	-606.200,00	-108.000,00	-108.400,00
	Ein-, Auszahlungen aus Finanzierungstätigkeit						
34	Einz.; Aufn. v. Kred. u. inneren Darl.						
35	Ausz.; Tilg. v. Kred. u. Rückz. v. inn. Darl.						
36	Saldo aus Finanzierungstätigkeit						
37	Finanzmittelveränderung (Summe 33 und 36)	-97.570,21	-139.000,00	-123.800,00	-606.200,00	-108.000,00	-108.400,00

Haushaltsplan 2014

Investitionen 11.1.04 Liegenschaftsverwaltung

Samtgemeinde Nenndorf

Nr. Bezeichnung	Jahres- ergebnis 2012	Ansatz 2013	Ansatz 2014	Finanzplan 2015	Finanzplan 2016	Finanzplan 2017	
> 1.000 € Oberhalb der festgelegten Wertgrenze							
00.13.029 Umbau Trinkwasseranlage Rathaus		-30.000,00	-10.000,00				
2600 26. Baumaßnahmen		-30.000,00	-10.000,00				
00.15.022 Energetische Sanierung Rathaus				-500.000,00			
2600 26. Baumaßnahmen				-500.000,00			
Summe		-30.000,00	-10.000,00	-500.000,00			

Haushaltsplan 2014

Haushaltsplan 2014

Produktbeschreibung 11.1.05 Einrichtungen für die gesamte Verwaltung bzw. Verwaltungsangehörigen

Samtgemeinde Nenndorf

Produktbereich	11.	Innere Verwaltung
Produktgruppe	11.1	Verwaltungssteuerung und -service
Produkt	11.1.05	Einrichtungen für die gesamte Verwaltung bzw. Verwaltungsangehörigen

Kurzbeschreibung

Postversandbearbeitung, Erteilung von mündlichen und telefonischen Auskünften.

Organisation und Durchführung der Postzustellung.

Beschaffung und Verteilung der für den geregelten Dienstablauf notwendigen Materialien, Ausstattungsgegenstände und Dienstleistungen.

Bereitstellung zentraler Dienstleistungen zur Unterstützung der Fachbereiche (Fotokopierer, Dienstfahrzeug).

Abwicklung von Schadensfällen, Geltendmachung von Versicherungsschutz, Abschluss und Kündigung der Versicherungsverträge.

Vertretung der Interessen der Bediensteten gegenüber dem Arbeitgeber.

Rechtsgrundlage

Dienstanweisung, Ratsbeschluss, Verträge, PersVG

Zielgruppen

Mitarbeiter/innen

Leistungen

Zentraler Telefondienst, Poststelle, Information

Post-, Zustell- und Botendienst

Zentrale Beschaffungsstelle

Fotokopierer

Kommunaler Schadenausgleich

Personalrat

Haushaltsplan 2014

Teilergebnis 11.1.05 Einrichtungen für die gesamte Verwaltung bzw. Verwaltungsangehörigen

Samtgemeinde Nenndorf

Nr.	Bezeichnung	Ergebnis 2012	Ansatz 2013	Ansatz 2014	Plan 2015	Plan 2016	Plan 2017
	Ordentliche Erträge						
01	Steuern und ähnliche Abgaben						
02	Zuwendungen und allgemeine Umlagen (außer für Investitionstätigkeit)						
03	Auflösungserträge aus Sonderposten						
04	sonstige Transfererträge						
05	öffentlich-rechtliche Entgelte (außer Beitr. u. ähnl. Entg. für Inv.-tätigkeit)						
06	privatrechtliche Entgelte	-181,95	-300,00	-300,00	-300,00	-300,00	-300,00
07	Kostenerstattungen und Kostenumlagen						
08	Zinsen und ähnliche Finanzerträge						
09	aktivierte Eigenleistungen						
10	Bestandsveränderungen						
11	sonstige ordentliche Erträge						
12	= Summe ordentliche Erträge	-181,95	-300,00	-300,00	-300,00	-300,00	-300,00
	Ordentliche Aufwendungen						
13	Aufwendungen für aktives Personal	209.328,26	186.200,00	202.700,00	205.600,00	208.400,00	211.300,00
14	Aufwendungen für Versorgung		30.000,00	36.000,00	36.000,00	36.000,00	36.000,00
15	Aufwendungen für Sach- und Dienstleistungen	23.110,78	26.400,00	28.900,00	28.900,00	28.900,00	28.900,00
16	Abschreibungen						
17	Zinsen und ähnliche Aufwendungen						
18	Transferaufwendungen						
19	sonstige ordentliche Aufwendungen	97.248,16	79.200,00	79.800,00	77.000,00	77.200,00	77.400,00
20	= Summe ordentliche Aufwendungen	329.687,20	321.800,00	347.400,00	347.500,00	350.500,00	353.600,00
21	ordentliches Ergebnis (ordentliche Erträge abzüglich ordentliche Aufwendungen)	329.505,25	321.500,00	347.100,00	347.200,00	350.200,00	353.300,00
22	außerordentliche Erträge						
23	außerordentliche Aufwendungen						
24	außerordentliches Ergebnis (außerord. Erträge abzüglich außerord. Aufwendungen)						
25	Jahresergebnis (Saldo aus dem ordentlichen und dem außerordentlichen Ergebnis)	329.505,25	321.500,00	347.100,00	347.200,00	350.200,00	353.300,00
26	Erträge aus internen Leistungsbeziehungen						
27	Aufwendungen aus internen Leistungsbeziehungen						
28	Saldo aus internen Leistungsbeziehungen						
29	Ergebnis unt. Berücks. d. int. Leistungsbeziehungen	329.505,25	321.500,00	347.100,00	347.200,00	350.200,00	353.300,00

Haushaltsplan 2014

Teilfinanzergebnis 11.1.05 Einrichtungen für die gesamte Verwaltung bzw. Verwaltungsangehörigen

Samtgemeinde Nenndorf

Nr.	Bezeichnung	Ergebnis 2012	Ansatz 2013	Ansatz 2014	Plan 2015	Plan 2016	Plan 2017
	Einzahlungen aus laufender Verwaltungstätigkeit						
01	Steuern und ähnliche Abgaben						
02	Zuwendungen und allgemeine Umlagen (außer für Investitionstätigkeit)						
03	sonstige Transfereinzahlungen						
04	öffentlich-rechtliche Entgelte (außer Beitr. u. ähnl. Entg. für Inv.-tätigkeit)						
05	privatrechtliche Entgelte (außer für Investitionstätigkeit)	181,95	300,00	300,00	300,00	300,00	300,00
06	Kostenerstattungen und Kostenumlagen (außer für Investitionstätigkeit)						
07	Zinsen und ähnliche Einzahlungen						
08	Einz. a. d. Veräußerung geringwert. VermGG						
09	sonstige haushaltswirksame Einzahlungen						
10	= Summe d. Einz. aus lfd. Verwaltungstätigkeit	181,95	300,00	300,00	300,00	300,00	300,00
	Auszahlungen aus laufender Verwaltungstätigkeit						
11	Auszahlungen für aktives Personal	-208.129,28	-176.700,00	-193.200,00	-196.000,00	-198.700,00	-201.500,00
12	Auszahlungen für Versorgung		-30.000,00	-36.000,00	-36.000,00	-36.000,00	-36.000,00
13	Auszahlungen für Sach- und Dienstleistungen	-23.110,78	-26.400,00	-28.900,00	-28.900,00	-28.900,00	-28.900,00
14	Zinsen und ähnliche Auszahlungen						
15	Transferauszahlungen (außer für Investitionstätigkeit)						
16	sonstige haushaltswirksame Auszahlungen	-97.248,16	-79.200,00	-79.800,00	-77.000,00	-77.200,00	-77.400,00
17	= Summe d. Ausz. aus lfd. Verwaltungstätigkeit	-328.488,22	-312.300,00	-337.900,00	-337.900,00	-340.800,00	-343.800,00
18	Saldo aus lfd. Verwaltungstätigkeit (S. Einz. abz. S. Ausz. aus lfd. Verw.tät.)	-328.306,27	-312.000,00	-337.600,00	-337.600,00	-340.500,00	-343.500,00
	Einzahlungen für Investitionstätigkeit						
19	Zuwendungen für Investitionstätigkeit						
20	Beiträge u.ä. Entgelte für Investitionstätigk.						
21	Veräußerung von Sachvermögen						
22	Veräußerung von Finanzvermögensanlagen						
23	sonstige Investitionstätigkeit						
24	= Summe d. Einz. für Investitionstätigkeit						
	Auszahlungen für Investitionstätigkeit						

Haushaltsplan 2014

Teilfinanzergebnis 11.1.05 Einrichtungen für die gesamte Verwaltung bzw. Verwaltungsangehörigen

Samtgemeinde Nenndorf

Nr.	Bezeichnung	Ergebnis 2012	Ansatz 2013	Ansatz 2014	Plan 2015	Plan 2016	Plan 2017
25	Erwerb von Grundstücken und Gebäuden						
26	Baumaßnahmen						
27	Erwerb von beweglichem Sachvermögen	-9.035,70	-16.900,00	-16.000,00	-12.000,00	-12.000,00	-12.000,00
28	Erwerb von Finanzvermögensanlagen						
29	Aktivierbare Zuwendungen						
30	sonstige Investitionstätigkeit						
31	= Summe d. Ausz. für Investitionstätigkeit	-9.035,70	-16.900,00	-16.000,00	-12.000,00	-12.000,00	-12.000,00
32	Saldo aus Investitionstätigkeit (S. Einz. abz. S. Ausz. aus lfd. Inv.-tät.)	-9.035,70	-16.900,00	-16.000,00	-12.000,00	-12.000,00	-12.000,00
33	Finanzmittel-Überschuss/-Fehlbetrag (Summe 18 und 32)	-337.341,97	-328.900,00	-353.600,00	-349.600,00	-352.500,00	-355.500,00
	Ein-, Auszahlungen aus Finanzierungstätigkeit						
34	Einz.; Aufn. v. Kred. u. inneren Darl.						
35	Ausz.; Tilg. v. Kred. u. Rückz. v. inn. Darl.						
36	Saldo aus Finanzierungstätigkeit						
37	Finanzmittelveränderung (Summe 33 und 36)	-337.341,97	-328.900,00	-353.600,00	-349.600,00	-352.500,00	-355.500,00

Haushaltsplan 2014

Investitionen 11.1.05 Einrichtungen für die gesamte Verwaltung bzw. Verwaltungsangehörigen

Samtgemeinde Nenndorf

Nr. Bezeichnung	Jahres- ergebnis 2012	Ansatz 2013	Ansatz 2014	Finanzplan 2015	Finanzplan 2016	Finanzplan 2017	
> 1.000 € Oberhalb der festgelegten Wertgrenze							
00.12.015 Sonderposten Inventarbeschaffungen	-9.035,70						
2700 27. Erwerb von beweglichem Sachvermögen	-9.035,70						
00.13.013 Sonderposten Inventarbeschaffungen		-16.900,00					
2700 27. Erwerb von beweglichem Sachvermögen		-16.900,00					
00.14.001 Sonderposten Inventarbeschaffungen			-16.000,00				
2700 27. Erwerb von beweglichem Sachvermögen			-16.000,00				
00.15.019 Sonderposten Inventarbeschaffung				-12.000,00			
2700 27. Erwerb von beweglichem Sachvermögen				-12.000,00			
00.16.001 Sonderposten Inventarbeschaffung					-12.000,00		
2700 27. Erwerb von beweglichem Sachvermögen					-12.000,00		
00.17.001 Sonderposten Inventarbeschaffungen						-12.000,00	
2700 27. Erwerb von beweglichem Sachvermögen						-12.000,00	
Summe	-9.035,70	-16.900,00	-16.000,00	-12.000,00	-12.000,00	-12.000,00	

Haushaltsplan 2014

Haushaltsplan 2014

Produktbeschreibung 11.1.06 EDV

Samtgemeinde Nenndorf

Produktbereich	11.	Innere Verwaltung
Produktgruppe	11.1	Verwaltungssteuerung und -service
Produkt	11.1.06	EDV

Kurzbeschreibung

Sämtliche Beschaffungen der EDV.

Planung der Erneuerung, Ergänzung und Ersatzbeschaffung von Hard- und Software.

Installation der Hard- und Software sowie Betreuung der EDV-Verfahren.

Rechtsgrundlage

Dienstanweisung, DatenschutzG, Ratsbeschluss

Zielgruppen

Mitarbeiter/innen

Leistungen

Haushaltsplan 2014

Teilergebnis 11.1.06 EDV							
Samtgemeinde Nenndorf							
Nr	Bezeichnung	Ergebnis 2012	Ansatz 2013	Ansatz 2014	Plan 2015	Plan 2016	Plan 2017
	Ordentliche Erträge						
01	Steuern und ähnliche Abgaben						
02	Zuwendungen und allgemeine Umlagen (außer für Investitionstätigkeit)						
03	Auflösungserträge aus Sonderposten						
04	sonstige Transfererträge						
05	öffentlich-rechtliche Entgelte (außer Beitr. u. ähnl. Entg. für Inv.-tätigkeit)						
06	privatrechtliche Entgelte						
07	Kostenerstattungen und Kostenumlagen	-684,00					
08	Zinsen und ähnliche Finanzerträge						
09	aktivierte Eigenleistungen						
10	Bestandsveränderungen						
11	sonstige ordentliche Erträge						
12	= Summe ordentliche Erträge	-684,00					
	Ordentliche Aufwendungen						
13	Aufwendungen für aktives Personal	58.410,52	60.800,00	60.700,00	61.500,00	62.300,00	63.100,00
14	Aufwendungen für Versorgung						
15	Aufwendungen für Sach- und Dienstleistungen	61.814,30	79.000,00	98.000,00	102.000,00	104.000,00	106.000,00
16	Abschreibungen						
17	Zinsen und ähnliche Aufwendungen						
18	Transferaufwendungen						
19	sonstige ordentliche Aufwendungen	1.675,63	2.700,00	2.800,00	2.800,00	2.800,00	2.800,00
20	= Summe ordentliche Aufwendungen	121.900,45	142.500,00	161.500,00	166.300,00	169.100,00	171.900,00
21	ordentliches Ergebnis (ordentliche Erträge abzüglich ordentliche Aufwendungen)	121.216,45	142.500,00	161.500,00	166.300,00	169.100,00	171.900,00
22	außerordentliche Erträge						
23	außerordentliche Aufwendungen						
24	außerordentliches Ergebnis (außerord. Erträge abzüglich außerord. Aufwendungen)						
25	Jahresergebnis (Saldo aus dem ordentlichen und dem außerordentlichen Ergebnis)	121.216,45	142.500,00	161.500,00	166.300,00	169.100,00	171.900,00
26	Erträge aus internen Leistungsbeziehungen						
27	Aufwendungen aus internen Leistungsbeziehungen						
28	Saldo aus internen Leistungsbeziehungen						
29	Ergebnis unt. Berücks. d. int. Leistungsbeziehungen	121.216,45	142.500,00	161.500,00	166.300,00	169.100,00	171.900,00

Haushaltsplan 2014

Teilfinanzergebnis 11.1.06 EDV

Samtgemeinde Nenndorf

Nr	Bezeichnung	Ergebnis 2012	Ansatz 2013	Ansatz 2014	Plan 2015	Plan 2016	Plan 2017
	Einzahlungen aus laufender Verwaltungstätigkeit						
01	Steuern und ähnliche Abgaben						
02	Zuwendungen und allgemeine Umlagen (außer für Investitionstätigkeit)						
03	sonstige Transfereinzahlungen						
04	öffentlich-rechtliche Entgelte (außer Beitr. u. ähnl. Entg. für Inv.-tätigkeit)						
05	privatrechtliche Entgelte (außer für Investitionstätigkeit)						
06	Kostenerstattungen und Kostenumlagen (außer für Investitionstätigkeit)	684,00					
07	Zinsen und ähnliche Einzahlungen						
08	Einz. a. d. Veräußerung geringwert. VermGG						
09	sonstige haushaltswirksame Einzahlungen						
10	= Summe d. Einz. aus lfd. Verwaltungstätigkeit	684,00					
	Auszahlungen aus laufender Verwaltungstätigkeit						
11	Auszahlungen für aktives Personal	-58.408,41	-60.800,00	-60.700,00	-61.500,00	-62.300,00	-63.100,00
12	Auszahlungen für Versorgung						
13	Auszahlungen für Sach- und Dienstleistungen	-61.814,30	-79.000,00	-98.000,00	-102.000,00	-104.000,00	-106.000,00
14	Zinsen und ähnliche Auszahlungen						
15	Transferauszahlungen (außer für Investitionstätigkeit)						
16	sonstige haushaltswirksame Auszahlungen	-1.675,63	-2.700,00	-2.800,00	-2.800,00	-2.800,00	-2.800,00
17	= Summe d. Ausz. aus lfd. Verwaltungstätigkeit	-121.898,34	-142.500,00	-161.500,00	-166.300,00	-169.100,00	-171.900,00
18	Saldo aus lfd. Verwaltungstätigkeit (S. Einz. abz. S. Ausz. aus lfd. Verw.tät.)	-121.214,34	-142.500,00	-161.500,00	-166.300,00	-169.100,00	-171.900,00
	Einzahlungen für Investitionstätigkeit						
19	Zuwendungen für Investitionstätigkeit						
20	Beiträge u.ä. Entgelte für Investitionstätigk.						
21	Veräußerung von Sachvermögen						
22	Veräußerung von Finanzvermögensanlagen						
23	sonstige Investitionstätigkeit						
24	= Summe d. Einz. für Investitionstätigkeit						
	Auszahlungen für Investitionstätigkeit						
25	Erwerb von Grundstücken und						

Haushaltsplan 2014

Teilfinanzergebnis 11.1.06 EDV

Samtgemeinde Nenndorf

Nr	Bezeichnung	Ergebnis 2012	Ansatz 2013	Ansatz 2014	Plan 2015	Plan 2016	Plan 2017
	Gebäuden						
26	Baumaßnahmen						
27	Erwerb von beweglichem Sachvermögen	-8.914,65	-10.000,00	-10.000,00	-8.500,00	-8.500,00	-8.500,00
28	Erwerb von Finanzvermögensanlagen						
29	Aktivierbare Zuwendungen						
30	sonstige Investitionstätigkeit	-15.299,51	-20.000,00	-40.000,00	-5.000,00	-5.000,00	-5.000,00
31	= Summe d. Ausz. für Investitionstätigkeit	-24.214,16	-30.000,00	-50.000,00	-13.500,00	-13.500,00	-13.500,00
32	Saldo aus Investitionstätigkeit (S. Einz. abz. S. Ausz. aus lfd. Inv.-tät.)	-24.214,16	-30.000,00	-50.000,00	-13.500,00	-13.500,00	-13.500,00
33	Finanzmittel-Überschuss/-Fehlbetrag (Summe 18 und 32)	-145.428,50	-172.500,00	-211.500,00	-179.800,00	-182.600,00	-185.400,00
	Ein-, Auszahlungen aus Finanzierungstätigkeit						
34	Einz.; Aufn. v. Kred. u. inneren Darl.						
35	Ausz.; Tilg. v. Kred. u. Rückz. v. inn. Darl.						
36	Saldo aus Finanzierungstätigkeit						
37	Finanzmittelveränderung (Summe 33 und 36)	-145.428,50	-172.500,00	-211.500,00	-179.800,00	-182.600,00	-185.400,00

Haushaltsplan 2014

Investitionen 11.1.06 EDV

Samtgemeinde Nenndorf

Nr. Bezeichnung	Jahres- ergebnis 2012	Ansatz 2013	Ansatz 2014	Finanzplan 2015	Finanzplan 2016	Finanzplan 2017	
> 1.000 € Oberhalb der festgelegten Wertgrenze							
00.11.024 Anschaffung Bauhofsprogramm	-761,25						
3000 30. sonstige Investitionstätigkeit	-761,25						
00.11.105 Ratsinformationssystem	-2.400,00						
3000 30. sonstige Investitionstätigkeit	-2.400,00						
00.12.016 Softwarelizenzen allgem.	-8.138,26						
3000 30. sonstige Investitionstätigkeit	-8.138,26						
00.12.017 Sonderposten EDV	-8.914,65						
2700 27. Erwerb von beweglichem Sachvermögen	-8.914,65						
00.12.HR03 Softwarelizenzen - allgem.	-4.000,00						
3000 30. sonstige Investitionstätigkeit	-4.000,00						
00.13.014 Softwarelizenzen allgem.		-20.000,00					
3000 30. sonstige Investitionstätigkeit		-20.000,00					
00.13.015 Sonderposten EDV		-10.000,00					
2700 27. Erwerb von beweglichem Sachvermögen		-10.000,00					
00.14.055 Softwarelizenzen allgem.			-40.000,00				
3000 30. sonstige Investitionstätigkeit			-40.000,00				
00.14.056 Sonderposten Inventar EDV			-10.000,00				
2700 27. Erwerb von beweglichem Sachvermögen			-10.000,00				
00.15.017 Softwarelizenzen allgem.				-5.000,00			
3000 30. sonstige Investitionstätigkeit				-5.000,00			
00.15.018 Sonderposten EDV				-8.500,00			
2700 27. Erwerb von beweglichem Sachvermögen				-8.500,00			
00.16.002 Softwarelizenzen allgem.					-5.000,00		
3000 30. sonstige Investitionstätigkeit					-5.000,00		
00.16.003 Sonderposten EDV					-8.500,00		
2700 27. Erwerb von beweglichem Sachvermögen					-8.500,00		
00.17.013 Sonderposten EDV						-8.500,00	
2700 27. Erwerb von beweglichem Sachvermögen						-8.500,00	
00.17.014 Softwarelizenzen allgem.						-5.000,00	
3000 30. sonstige Investitionstätigkeit						-5.000,00	
Summe	-24.214,16	-30.000,00	-50.000,00	-13.500,00	-13.500,00	-13.500,00	

Haushaltsplan 2014

Haushaltsplan 2014

Produktbeschreibung 57.5.01 Betrieb gewerblicher Art

Samtgemeinde Nenndorf

Produktbereich 57. Wirtschaft und Tourismus

Produktgruppe 57.5 Tourismus

Produkt 57.5.01 Betrieb gewerblicher Art

Kurzbeschreibung

Festsetzung und Erhebung des Fremdenverkehrs- und Kurbeitrages für die Stadt Bad Nenndorf.

Betreuung des BgA.

Rechtsgrundlage

NKomVG, NKAG, Ratsbeschluss,
Fremdenverkehrsbeitragssatzung, Kurbeitragssatzung

Zielgruppen

Selbständig tätige Personen, die der Fremdenverkehrsbeitragspflicht unterliegen

Einwohner/innen

Touristen

Kur- und Tourismusgesellschaft Staatsbad Nenndorf mbH

Personen, die mit Nebenwohnsitz im Bereich der Stadt Bad Nenndorf gemeldet sind

Leistungen

Betreuung BgA

Veranlagung Fremdenverkehrs- und Kurbeiträge

Haushaltsplan 2014

Teilergebnis 57.5.01 Betrieb gewerblicher Art							
Samtgemeinde Nenndorf							
Nr.	Bezeichnung	Ergebnis 2012	Ansatz 2013	Ansatz 2014	Plan 2015	Plan 2016	Plan 2017
	Ordentliche Erträge						
01	Steuern und ähnliche Abgaben						
02	Zuwendungen und allgemeine Umlagen (außer für Investitionstätigkeit)						
03	Auflösungserträge aus Sonderposten						
04	sonstige Transfererträge						
05	öffentlich-rechtliche Entgelte (außer Beitr. u. ähnl. Entg. für Inv.-tätigkeit)						
06	privatrechtliche Entgelte						
07	Kostenerstattungen und Kostenumlagen						
08	Zinsen und ähnliche Finanzerträge						
09	aktivierte Eigenleistungen						
10	Bestandsveränderungen						
11	sonstige ordentliche Erträge						
12	= Summe ordentliche Erträge						
	Ordentliche Aufwendungen						
13	Aufwendungen für aktives Personal	115.466,53	121.900,00	136.200,00	138.200,00	140.200,00	142.200,00
14	Aufwendungen für Versorgung						
15	Aufwendungen für Sach- und Dienstleistungen						
16	Abschreibungen						
17	Zinsen und ähnliche Aufwendungen						
18	Transferaufwendungen						
19	sonstige ordentliche Aufwendungen		2.000,00	5.000,00	5.000,00	5.000,00	5.000,00
20	= Summe ordentliche Aufwendungen	115.466,53	123.900,00	141.200,00	143.200,00	145.200,00	147.200,00
21	ordentliches Ergebnis (ordentliche Erträge abzüglich ordentliche Aufwendungen)	115.466,53	123.900,00	141.200,00	143.200,00	145.200,00	147.200,00
22	außerordentliche Erträge						
23	außerordentliche Aufwendungen						
24	außerordentliches Ergebnis (außerord. Erträge abzüglich außerord. Aufwendungen)						
25	Jahresergebnis (Saldo aus dem ordentlichen und dem außerordentlichen Ergebnis)	115.466,53	123.900,00	141.200,00	143.200,00	145.200,00	147.200,00
26	Erträge aus internen Leistungsbeziehungen						
27	Aufwendungen aus internen Leistungsbeziehungen						
28	Saldo aus internen Leistungsbeziehungen						
29	Ergebnis unt. Berücks. d. int. Leistungsbeziehungen	115.466,53	123.900,00	141.200,00	143.200,00	145.200,00	147.200,00

Haushaltsplan 2014

Teilfinanzergebnis 57.5.01 Betrieb gewerblicher Art							
Samtgemeinde Nenndorf							
Nr.	Bezeichnung	Ergebnis 2012	Ansatz 2013	Ansatz 2014	Plan 2015	Plan 2016	Plan 2017
	Einzahlungen aus laufender Verwaltungstätigkeit						
01	Steuern und ähnliche Abgaben						
02	Zuwendungen und allgemeine Umlagen (außer für Investitionstätigkeit)						
03	sonstige Transfereinzahlungen						
04	öffentlich-rechtliche Entgelte (außer Beitr. u. ähnl. Entg. für Inv.-tätigkeit)						
05	privatrechtliche Entgelte (außer für Investitionstätigkeit)						
06	Kostenerstattungen und Kostenumlagen (außer für Investitionstätigkeit)						
07	Zinsen und ähnliche Einzahlungen						
08	Einz. a. d. Veräußerung geringwert. VermGG						
09	sonstige haushaltswirksame Einzahlungen						
10	= Summe d. Einz. aus lfd. Verwaltungstätigkeit						
	Auszahlungen aus laufender Verwaltungstätigkeit						
11	Auszahlungen für aktives Personal	-115.463,93	-121.900,00	-136.200,00	-138.200,00	-140.200,00	-142.200,00
12	Auszahlungen für Versorgung						
13	Auszahlungen für Sach- und Dienstleistungen						
14	Zinsen und ähnliche Auszahlungen						
15	Transferauszahlungen (außer für Investitionstätigkeit)						
16	sonstige haushaltswirksame Auszahlungen		-2.000,00	-5.000,00	-5.000,00	-5.000,00	-5.000,00
17	= Summe d. Ausz. aus lfd. Verwaltungstätigkeit	-115.463,93	-123.900,00	-141.200,00	-143.200,00	-145.200,00	-147.200,00
18	Saldo aus lfd. Verwaltungstätigkeit (S. Einz. abz. S. Ausz. aus lfd. Verw.tät.)	-115.463,93	-123.900,00	-141.200,00	-143.200,00	-145.200,00	-147.200,00
	Einzahlungen für Investitionstätigkeit						
19	Zuwendungen für Investitionstätigkeit						
20	Beiträge u. ä. Entgelte für Investitionstätigk.						
21	Veräußerung von Sachvermögen						
22	Veräußerung von Finanzvermögensanlagen						
23	sonstige Investitionstätigkeit						
24	= Summe d. Einz. für Investitionstätigkeit						
	Auszahlungen für Investitionstätigkeit						
25	Erwerb von Grundstücken und						

Haushaltsplan 2014

Teilfinanzergebnis 57.5.01 Betrieb gewerblicher Art

Samtgemeinde Nenndorf

Nr.	Bezeichnung	Ergebnis 2012	Ansatz 2013	Ansatz 2014	Plan 2015	Plan 2016	Plan 2017
	Gebäuden						
26	Baumaßnahmen						
27	Erwerb von beweglichem Sachvermögen						
28	Erwerb von Finanzvermögensanlagen						
29	Aktivierbare Zuwendungen						
30	sonstige Investitionstätigkeit						
31	= Summe d. Ausz. für Investitionstätigkeit						
32	Saldo aus Investitionstätigkeit (S. Einz. abz. S. Ausz. aus lfd. Inv.-tät.)						
33	Finanzmittel-Überschuss/-Fehlbetrag (Summe 18 und 32)	-115.463,93	-123.900,00	-141.200,00	-143.200,00	-145.200,00	-147.200,00
	Ein-, Auszahlungen aus Finanzierungstätigkeit						
34	Einz.; Aufn. v. Kred. u. inneren Darl.						
35	Ausz.; Tilg. v. Kred. u. Rückz. v. inn. Darl.						
36	Saldo aus Finanzierungstätigkeit						
37	Finanzmittelveränderung (Summe 33 und 36)	-115.463,93	-123.900,00	-141.200,00	-143.200,00	-145.200,00	-147.200,00

Haushaltsplan 2014

A. Wesentliche Produkte des Teilhaushalts 1.2

Samtgemeinde Nenndorf

Samtgemeinde	1.	Samtgemeinde Nenndorf
Teilhaushalt	1.2	Teilhaushalt 2

Haushaltsplan 2014

Haushaltsplan 2014

Teilergebnishaushalt Teilhaushalt 1.2 Teilhaushalt 2							
Samtgemeinde Nenndorf							
Nr.	Bezeichnung	Ergebnis 2012	Ansatz 2013	Ansatz 2014	Plan 2015	Plan 2016	Plan 2017
	Ordentliche Erträge						
01	Steuern und ähnliche Abgaben						
02	Zuwendungen und allgemeine Umlagen (außer für Investitionstätigkeit)	-7.362.080,00	-7.875.000,00	-7.857.400,00	-8.064.800,00	-8.340.000,00	-8.534.800,00
03	Auflösungserträge aus Sonderposten						
04	sonstige Transfererträge						
05	öffentlich-rechtliche Entgelte (außer Beitr. u. ähnl. Entg. für Inv.-tätigkeit)	-1.121.084,38	-1.153.000,00	-1.153.000,00	-1.153.000,00	-1.153.000,00	-1.153.000,00
06	privatrechtliche Entgelte	-10.050,66	-100,00	-100,00	-100,00	-100,00	-100,00
07	Kostenerstattungen und Kostenumlagen	-1.952,00	-17.000,00	-17.000,00	-17.000,00	-17.000,00	-17.000,00
08	Zinsen und ähnliche Finanzerträge	-6.955,07	-6.500,00	-3.500,00	-2.500,00	-1.000,00	
09	aktivierte Eigenleistungen						
10	Bestandsveränderungen						
11	sonstige ordentliche Erträge	-25.196,09	-24.900,00	-21.900,00	-21.900,00	-21.900,00	-21.900,00
12	= Summe ordentliche Erträge	-8.527.318,20	-9.076.500,00	-9.052.900,00	-9.259.300,00	-9.533.000,00	-9.726.800,00
	Ordentliche Aufwendungen						
13	Aufwendungen für aktives Personal	399.744,34	401.000,00	402.100,00	407.700,00	413.300,00	419.800,00
14	Aufwendungen für Versorgung						
15	Aufwendungen für Sach- und Dienstleistungen	1.029.648,10	1.081.000,00	1.172.600,00	1.172.600,00	1.172.600,00	1.172.600,00
16	Abschreibungen						
17	Zinsen und ähnliche Aufwendungen	285.191,56	307.400,00	328.100,00	544.700,00	632.200,00	644.200,00
18	Transferaufwendungen	2.227.790,00	2.465.000,00	2.233.000,00	2.385.000,00	2.459.000,00	2.546.000,00
19	sonstige ordentliche Aufwendungen	10.208,12	44.000,00	54.700,00	44.400,00	44.700,00	45.200,00
20	= Summe ordentliche Aufwendungen	3.952.582,12	4.298.400,00	4.190.500,00	4.554.400,00	4.721.800,00	4.827.800,00
21	ordentliches Ergebnis (ordentliche Erträge abzüglich ordentliche Aufwendungen)	-4.574.736,08	-4.778.100,00	-4.862.400,00	-4.704.900,00	-4.811.200,00	-4.899.000,00
22	außerordentliche Erträge						
23	außerordentliche Aufwendungen						
24	außerordentliches Ergebnis (außerord. Erträge abzüglich außerord. Aufwendungen)						
25	Jahresergebnis (Saldo aus dem ordentlichen und dem außerordentlichen Ergebnis)	-4.574.736,08	-4.778.100,00	-4.862.400,00	-4.704.900,00	-4.811.200,00	-4.899.000,00
26	Erträge aus internen Leistungsbeziehungen	-30.519,02	-32.000,00	-31.400,00	-31.400,00	-31.400,00	-31.400,00
27	Aufwendungen aus internen Leistungsbeziehungen	17.087,23	18.700,00	16.800,00	16.800,00	16.800,00	16.800,00
28	Saldo aus internen Leistungsbeziehungen	-13.431,79	-13.300,00	-14.600,00	-14.600,00	-14.600,00	-14.600,00
29	Ergebnis unt. Berücks. d. int. Leistungsbeziehungen	-4.588.167,87	-4.791.400,00	-4.877.000,00	-4.719.500,00	-4.825.800,00	-4.913.600,00

Haushaltsplan 2014

C. Teilfinanzplan

Samtgemeinde Nenndorf

Nr.	Bezeichnung	Ergebnis 2012	Ansatz 2013	Ansatz 2014	Plan 2015	Plan 2016	Plan 2017
	Einzahlungen aus laufender Verwaltungstätigkeit						
01	Steuern und ähnliche Abgaben						
02	Zuwendungen und allgemeine Umlagen (außer für Investitionstätigkeit)	7.362.080,00	7.875.000,00	7.857.400,00	8.064.800,00	8.340.000,00	8.534.800,00
03	sonstige Transfereinzahlungen						
04	öffentlich-rechtliche Entgelte (außer Beitr. u. ähnl. Entg. für Inv.-tätigkeit)	1.117.380,26	1.153.000,00	1.153.000,00	1.153.000,00	1.153.000,00	1.153.000,00
05	privatrechtliche Entgelte (außer für Investitionstätigkeit)	10.050,66	100,00	100,00	100,00	100,00	100,00
06	Kostenerstattungen und Kostenumlagen (außer für Investitionstätigkeit)	1.952,00	17.000,00	17.000,00	17.000,00	17.000,00	17.000,00
07	Zinsen und ähnliche Einzahlungen	30.660,35	31.400,00	25.400,00	24.400,00	22.900,00	21.900,00
08	Einz. a. d. Veräußerung geringwert. VermGG						
09	sonstige haushaltswirksame Einzahlungen	135.451,40	80.000,00	79.000,00	79.000,00	79.000,00	79.000,00
10	= Summe d. Einz. aus lfd. Verwaltungstätigkeit	8.657.574,67	9.156.500,00	9.131.900,00	9.338.300,00	9.612.000,00	9.805.800,00
	Auszahlungen aus laufender Verwaltungstätigkeit						
11	Auszahlungen für aktives Personal	-399.744,34	-401.000,00	-402.100,00	-407.700,00	-413.300,00	-419.800,00
12	Auszahlungen für Versorgung						
13	Auszahlungen für Sach- und Dienstleistungen	-1.028.650,66	-1.081.000,00	-1.172.600,00	-1.172.600,00	-1.172.600,00	-1.172.600,00
14	Zinsen und ähnliche Auszahlungen	-285.191,56	-307.400,00	-328.100,00	-544.700,00	-632.200,00	-644.200,00
15	Transferauszahlungen (außer für Investitionstätigkeit)	-2.172.484,00	-2.465.000,00	-2.233.000,00	-2.385.000,00	-2.459.000,00	-2.546.000,00
16	sonstige haushaltswirksame Auszahlungen	-142.267,42	-106.000,00	-123.700,00	-113.400,00	-113.700,00	-114.200,00
17	= Summe d. Ausz. aus lfd. Verwaltungstätigkeit	-4.028.337,98	-4.360.400,00	-4.259.500,00	-4.623.400,00	-4.790.800,00	-4.896.800,00
18	Saldo aus lfd. Verwaltungstätigkeit (S. Einz. abz. S. Ausz. aus lfd. Verw.tät.)	4.629.236,69	4.796.100,00	4.872.400,00	4.714.900,00	4.821.200,00	4.909.000,00
	Einzahlungen für Investitionstätigkeit						
19	Zuwendungen für Investitionstätigkeit						
20	Beiträge u. ä. Entgelte für Investitionstätigk.		26.400,00	1.700,00			
21	Veräußerung von Sachvermögen						
22	Veräußerung von Finanzvermögensanlagen						
23	sonstige Investitionstätigkeit						
24	= Summe d. Einz. für Investitionstätigkeit		26.400,00	1.700,00			
	Auszahlungen für Investitionstätigkeit						
25	Erwerb von Grundstücken und						

Haushaltsplan 2014

C. Teilfinanzplan

Samtgemeinde Nenndorf

Nr.	Bezeichnung	Ergebnis 2012	Ansatz 2013	Ansatz 2014	Plan 2015	Plan 2016	Plan 2017
	Gebäuden						
26	Baumaßnahmen						
27	Erwerb von beweglichem Sachvermögen						
28	Erwerb von Finanzvermögensanlagen						
29	Aktivierbare Zuwendungen	-15.270,81	-40.000,00	-104.000,00			
30	sonstige Investitionstätigkeit						
31	= Summe d. Ausz. für Investitionstätigkeit	-15.270,81	-40.000,00	-104.000,00			
32	Saldo aus Investitionstätigkeit (S. Einz. abz. S. Ausz. aus lfd. Inv.-tät.)	-15.270,81	-13.600,00	-102.300,00			
33	Finanzmittel-Überschuss/-Fehlbetrag (Summe 18 und 32)	4.613.965,88	4.782.500,00	4.770.100,00	4.714.900,00	4.821.200,00	4.909.000,00
	Ein-, Auszahlungen aus Finanzierungstätigkeit						
34	Einz.; Aufn. v. Kred. u. inneren Darl.	1.100.000,00	2.374.800,00	4.877.900,00	3.073.000,00	483.400,00	361.500,00
35	Ausz.; Tilg. v. Kred. u. Rückz. v. inn. Darl.	-472.918,60	-485.100,00	-915.400,00	-719.100,00	-766.600,00	-773.600,00
36	Saldo aus Finanzierungstätigkeit	627.081,40	1.889.700,00	3.962.500,00	2.353.900,00	-283.200,00	-412.100,00
37	Finanzmittelveränderung (Summe 33 und 36)	5.241.047,28	6.672.200,00	8.732.600,00	7.068.800,00	4.538.000,00	4.496.900,00

Haushaltsplan 2014

Haushaltsplan 2014

Produktbeschreibung 11.1.10 Finanzverwaltung		
Samtgemeinde Nenndorf		
Produktbereich	11.	Innere Verwaltung
Produktgruppe	11.1	Verwaltungssteuerung und -service
Produkt	11.1.10	Finanzverwaltung
Kurzbeschreibung		
Haushalts-, Finanz- und Investitionsplanung. Erstellung Finanzbericht, Jahresrechnung, Finanzstatistik. Überwachung und Steuerung des Haushaltsvollzuges. Kassenaufsicht. Vermögens- und Schuldenverwaltung. Gebührenkalkulation und Betriebsabrechnung Wasser- und Abwasser.		
Rechtsgrundlage		
NKomVG, GemHKVO, NKAG, Ratsbeschluss		
Zielgruppen		
Rat Einwohner/innen Produktverantwortliche Mitarbeiter/innen		
Leistungen		
Haushalts-, Finanz- und Investitionsplanung Jahresrechnung Finanzstatistik, Finanzbericht Vermögens- und Schuldenverwaltung Gebührenkalkulation und Betriebsabrechnung Wasser und Abwasser		

Haushaltsplan 2014

Teilergebnis 11.1.10 Finanzverwaltung							
Samtgemeinde Nenndorf							
Nr.	Bezeichnung	Ergebnis 2012	Ansatz 2013	Ansatz 2014	Plan 2015	Plan 2016	Plan 2017
	Ordentliche Erträge						
01	Steuern und ähnliche Abgaben						
02	Zuwendungen und allgemeine Umlagen (außer für Investitionstätigkeit)						
03	Auflösungserträge aus Sonderposten						
04	sonstige Transfererträge						
05	öffentlich-rechtliche Entgelte (außer Beitr. u. ähnl. Entg. für Inv.-tätigkeit)						
06	privatrechtliche Entgelte						
07	Kostenerstattungen und Kostenumlagen						
08	Zinsen und ähnliche Finanzerträge						
09	aktivierte Eigenleistungen						
10	Bestandsveränderungen						
11	sonstige ordentliche Erträge						
12	= Summe ordentliche Erträge						
	Ordentliche Aufwendungen						
13	Aufwendungen für aktives Personal	97.532,99	88.900,00	88.300,00	89.500,00	90.700,00	91.900,00
14	Aufwendungen für Versorgung						
15	Aufwendungen für Sach- und Dienstleistungen		500,00	500,00	500,00	500,00	500,00
16	Abschreibungen						
17	Zinsen und ähnliche Aufwendungen						
18	Transferaufwendungen						
19	sonstige ordentliche Aufwendungen	3.046,87	3.000,00	3.500,00	3.500,00	3.500,00	3.500,00
20	= Summe ordentliche Aufwendungen	100.579,86	92.400,00	92.300,00	93.500,00	94.700,00	95.900,00
21	ordentliches Ergebnis (ordentliche Erträge abzüglich ordentliche Aufwendungen)	100.579,86	92.400,00	92.300,00	93.500,00	94.700,00	95.900,00
22	außerordentliche Erträge						
23	außerordentliche Aufwendungen						
24	außerordentliches Ergebnis (außerord. Erträge abzüglich außerord. Aufwendungen)						
25	Jahresergebnis (Saldo aus dem ordentlichen und dem außerordentlichen Ergebnis)	100.579,86	92.400,00	92.300,00	93.500,00	94.700,00	95.900,00
26	Erträge aus internen Leistungsbeziehungen						
27	Aufwendungen aus internen Leistungsbeziehungen						
28	Saldo aus internen Leistungsbeziehungen						
29	Ergebnis unt. Berücks. d. int. Leistungsbeziehungen	100.579,86	92.400,00	92.300,00	93.500,00	94.700,00	95.900,00

Haushaltsplan 2014

Teilfinanzergebnis 11.1.10 Finanzverwaltung							
Samtgemeinde Nenndorf							
Nr.	Bezeichnung	Ergebnis 2012	Ansatz 2013	Ansatz 2014	Plan 2015	Plan 2016	Plan 2017
	Einzahlungen aus laufender Verwaltungstätigkeit						
01	Steuern und ähnliche Abgaben						
02	Zuwendungen und allgemeine Umlagen (außer für Investitionstätigkeit)						
03	sonstige Transfereinzahlungen						
04	öffentlich-rechtliche Entgelte (außer Beitr. u. ähnl. Entg. für Inv.-tätigkeit)						
05	privatrechtliche Entgelte (außer für Investitionstätigkeit)						
06	Kostenerstattungen und Kostenumlagen (außer für Investitionstätigkeit)						
07	Zinsen und ähnliche Einzahlungen						
08	Einz. a. d. Veräußerung geringwert. VermGG						
09	sonstige haushaltswirksame Einzahlungen						
10	= Summe d. Einz. aus lfd. Verwaltungstätigkeit						
	Auszahlungen aus laufender Verwaltungstätigkeit						
11	Auszahlungen für aktives Personal	-97.532,99	-88.900,00	-88.300,00	-89.500,00	-90.700,00	-91.900,00
12	Auszahlungen für Versorgung						
13	Auszahlungen für Sach- und Dienstleistungen		-500,00	-500,00	-500,00	-500,00	-500,00
14	Zinsen und ähnliche Auszahlungen						
15	Transferauszahlungen (außer für Investitionstätigkeit)						
16	sonstige haushaltswirksame Auszahlungen	-3.046,87	-3.000,00	-3.500,00	-3.500,00	-3.500,00	-3.500,00
17	= Summe d. Ausz. aus lfd. Verwaltungstätigkeit	-100.579,86	-92.400,00	-92.300,00	-93.500,00	-94.700,00	-95.900,00
18	Saldo aus lfd. Verwaltungstätigkeit (S. Einz. abz. S. Ausz. aus lfd. Verw.tät.)	-100.579,86	-92.400,00	-92.300,00	-93.500,00	-94.700,00	-95.900,00
	Einzahlungen für Investitionstätigkeit						
19	Zuwendungen für Investitionstätigkeit						
20	Beiträge u. ä. Entgelte für Investitionstätigk.						
21	Veräußerung von Sachvermögen						
22	Veräußerung von Finanzvermögensanlagen						
23	sonstige Investitionstätigkeit						
24	= Summe d. Einz. für Investitionstätigkeit						
	Auszahlungen für Investitionstätigkeit						
25	Erwerb von Grundstücken und						

Haushaltsplan 2014

Teilfinanzergebnis 11.1.10 Finanzverwaltung

Samtgemeinde Nenndorf

Nr.	Bezeichnung	Ergebnis 2012	Ansatz 2013	Ansatz 2014	Plan 2015	Plan 2016	Plan 2017
	Gebäuden						
26	Baumaßnahmen						
27	Erwerb von beweglichem Sachvermögen						
28	Erwerb von Finanzvermögensanlagen						
29	Aktivierbare Zuwendungen						
30	sonstige Investitionstätigkeit						
31	= Summe d. Ausz. für Investitionstätigkeit						
32	Saldo aus Investitionstätigkeit (S. Einz. abz. S. Ausz. aus lfd. Inv.-tät.)						
33	Finanzmittel-Überschuss/-Fehlbetrag (Summe 18 und 32)	-100.579,86	-92.400,00	-92.300,00	-93.500,00	-94.700,00	-95.900,00
	Ein-, Auszahlungen aus Finanzierungstätigkeit						
34	Einz.; Aufn. v. Kred. u. inneren Darl.						
35	Ausz.; Tilg. v. Kred. u. Rückz. v. inn. Darl.						
36	Saldo aus Finanzierungstätigkeit						
37	Finanzmittelveränderung (Summe 33 und 36)	-100.579,86	-92.400,00	-92.300,00	-93.500,00	-94.700,00	-95.900,00

Haushaltsplan 2014

Produktbeschreibung 11.1.11 Finanz- und Anlagenbuchhaltung

Samtgemeinde Nenndorf

Produktbereich	11.	Innere Verwaltung
Produktgruppe	11.1	Verwaltungssteuerung und -service
Produkt	11.1.11	Finanz- und Anlagenbuchhaltung

Kurzbeschreibung

Buchung der Geschäftsvorfälle in Erfolgs-, Finanz- und Anlagekonten.

Rechtsgrundlage

NKomVG, GemHKVO

Zielgruppen

Produktverantwortliche/r anderer Produkte
Zahlungspflichtige
Zahlungsempfänger/innen

Leistungen

Haushaltsplan 2014

Teilergebnis 11.1.11 Finanz- und Anlagenbuchhaltung							
Samtgemeinde Nenndorf							
Nr.	Bezeichnung	Ergebnis 2012	Ansatz 2013	Ansatz 2014	Plan 2015	Plan 2016	Plan 2017
	Ordentliche Erträge						
01	Steuern und ähnliche Abgaben						
02	Zuwendungen und allgemeine Umlagen (außer für Investitionstätigkeit)						
03	Auflösungserträge aus Sonderposten						
04	sonstige Transfererträge						
05	öffentlich-rechtliche Entgelte (außer Beitr. u. ähnl. Entg. für Inv.-tätigkeit)						
06	privatrechtliche Entgelte						
07	Kostenerstattungen und Kostenumlagen						
08	Zinsen und ähnliche Finanzerträge						
09	aktivierte Eigenleistungen						
10	Bestandsveränderungen						
11	sonstige ordentliche Erträge						
12	= Summe ordentliche Erträge						
	Ordentliche Aufwendungen						
13	Aufwendungen für aktives Personal	40.553,66	42.200,00	41.800,00	42.500,00	43.200,00	44.900,00
14	Aufwendungen für Versorgung						
15	Aufwendungen für Sach- und Dienstleistungen						
16	Abschreibungen						
17	Zinsen und ähnliche Aufwendungen						
18	Transferaufwendungen						
19	sonstige ordentliche Aufwendungen						
20	= Summe ordentliche Aufwendungen	40.553,66	42.200,00	41.800,00	42.500,00	43.200,00	44.900,00
21	ordentliches Ergebnis (ordentliche Erträge abzüglich ordentliche Aufwendungen)	40.553,66	42.200,00	41.800,00	42.500,00	43.200,00	44.900,00
22	außerordentliche Erträge						
23	außerordentliche Aufwendungen						
24	außerordentliches Ergebnis (außerord. Erträge abzüglich außerord. Aufwendungen)						
25	Jahresergebnis (Saldo aus dem ordentlichen und dem außerordentlichen Ergebnis)	40.553,66	42.200,00	41.800,00	42.500,00	43.200,00	44.900,00
26	Erträge aus internen Leistungsbeziehungen						
27	Aufwendungen aus internen Leistungsbeziehungen						
28	Saldo aus internen Leistungsbeziehungen						
29	Ergebnis unt. Berücks. d. int. Leistungsbeziehungen	40.553,66	42.200,00	41.800,00	42.500,00	43.200,00	44.900,00

Haushaltsplan 2014

Teilfinanzergebnis 11.1.11 Finanz- und Anlagenbuchhaltung							
Samtgemeinde Nenndorf							
Nr.	Bezeichnung	Ergebnis 2012	Ansatz 2013	Ansatz 2014	Plan 2015	Plan 2016	Plan 2017
	Einzahlungen aus laufender Verwaltungstätigkeit						
01	Steuern und ähnliche Abgaben						
02	Zuwendungen und allgemeine Umlagen (außer für Investitionstätigkeit)						
03	sonstige Transfereinzahlungen						
04	öffentlich-rechtliche Entgelte (außer Beitr. u. ähnl. Entg. für Inv.-tätigkeit)						
05	privatrechtliche Entgelte (außer für Investitionstätigkeit)						
06	Kostenerstattungen und Kostenumlagen (außer für Investitionstätigkeit)						
07	Zinsen und ähnliche Einzahlungen						
08	Einz. a. d. Veräußerung geringwert. VermGG						
09	sonstige haushaltswirksame Einzahlungen						
10	= Summe d. Einz. aus lfd. Verwaltungstätigkeit						
	Auszahlungen aus laufender Verwaltungstätigkeit						
11	Auszahlungen für aktives Personal	-40.553,66	-42.200,00	-41.800,00	-42.500,00	-43.200,00	-44.900,00
12	Auszahlungen für Versorgung						
13	Auszahlungen für Sach- und Dienstleistungen						
14	Zinsen und ähnliche Auszahlungen						
15	Transferauszahlungen (außer für Investitionstätigkeit)						
16	sonstige haushaltswirksame Auszahlungen						
17	= Summe d. Ausz. aus lfd. Verwaltungstätigkeit	-40.553,66	-42.200,00	-41.800,00	-42.500,00	-43.200,00	-44.900,00
18	Saldo aus lfd. Verwaltungstätigkeit (S. Einz. abz. S. Ausz. aus lfd. Verw.tät.)	-40.553,66	-42.200,00	-41.800,00	-42.500,00	-43.200,00	-44.900,00
	Einzahlungen für Investitionstätigkeit						
19	Zuwendungen für Investitionstätigkeit						
20	Beiträge u. ä. Entgelte für Investitionstätigk.						
21	Veräußerung von Sachvermögen						
22	Veräußerung von Finanzvermögensanlagen						
23	sonstige Investitionstätigkeit						
24	= Summe d. Einz. für Investitionstätigkeit						
	Auszahlungen für Investitionstätigkeit						
25	Erwerb von Grundstücken und						

Haushaltsplan 2014

Teilfinanzergebnis 11.1.11 Finanz- und Anlagenbuchhaltung

Samtgemeinde Nenndorf

Nr.	Bezeichnung	Ergebnis 2012	Ansatz 2013	Ansatz 2014	Plan 2015	Plan 2016	Plan 2017
	Gebäuden						
26	Baumaßnahmen						
27	Erwerb von beweglichem Sachvermögen						
28	Erwerb von Finanzvermögensanlagen						
29	Aktivierbare Zuwendungen						
30	sonstige Investitionstätigkeit						
31	= Summe d. Ausz. für Investitionstätigkeit						
32	Saldo aus Investitionstätigkeit (S. Einz. abz. S. Ausz. aus lfd. Inv.-tät.)						
33	Finanzmittel-Überschuss/-Fehlbetrag (Summe 18 und 32)	-40.553,66	-42.200,00	-41.800,00	-42.500,00	-43.200,00	-44.900,00
	Ein-, Auszahlungen aus Finanzierungstätigkeit						
34	Einz.; Aufn. v. Kred. u. inneren Darl.						
35	Ausz.; Tilg. v. Kred. u. Rückz. v. inn. Darl.						
36	Saldo aus Finanzierungstätigkeit						
37	Finanzmittelveränderung (Summe 33 und 36)	-40.553,66	-42.200,00	-41.800,00	-42.500,00	-43.200,00	-44.900,00

Haushaltsplan 2014

Produktbeschreibung 11.1.12 KLR und Controlling		
Samtgemeinde Nenndorf		
Produktbereich	11.	Innere Verwaltung
Produktgruppe	11.1	Verwaltungssteuerung und -service
Produkt	11.1.12	KLR und Controlling
Kurzbeschreibung		
Führung der Kosten- und Leistungsrechnung. Zentrales Berichtswesen einschließlich Auswertung, Analyse und Handlungsempfehlung für Steuerungsmaßnahmen.		
Rechtsgrundlage		
NKomVG, GemHKVO		
Zielgruppen		
Rat Verwaltungsleitung Produktverantwortliche/r Mitarbeiter/innen		
Leistungen		

Haushaltsplan 2014

Teilergebnis 11.1.12 KLR und Controlling							
Samtgemeinde Nenndorf							
Nr.	Bezeichnung	Ergebnis 2012	Ansatz 2013	Ansatz 2014	Plan 2015	Plan 2016	Plan 2017
	Ordentliche Erträge						
01	Steuern und ähnliche Abgaben						
02	Zuwendungen und allgemeine Umlagen (außer für Investitionstätigkeit)						
03	Auflösungserträge aus Sonderposten						
04	sonstige Transfererträge						
05	öffentlich-rechtliche Entgelte (außer Beitr. u. ähnl. Entg. für Inv.-tätigkeit)						
06	privatrechtliche Entgelte						
07	Kostenerstattungen und Kostenumlagen						
08	Zinsen und ähnliche Finanzerträge						
09	aktivierte Eigenleistungen						
10	Bestandsveränderungen						
11	sonstige ordentliche Erträge						
12	= Summe ordentliche Erträge						
	Ordentliche Aufwendungen						
13	Aufwendungen für aktives Personal	3.103,48	4.000,00	3.900,00	3.900,00	3.900,00	3.900,00
14	Aufwendungen für Versorgung						
15	Aufwendungen für Sach- und Dienstleistungen						
16	Abschreibungen						
17	Zinsen und ähnliche Aufwendungen						
18	Transferaufwendungen						
19	sonstige ordentliche Aufwendungen						
20	= Summe ordentliche Aufwendungen	3.103,48	4.000,00	3.900,00	3.900,00	3.900,00	3.900,00
21	ordentliches Ergebnis (ordentliche Erträge abzüglich ordentliche Aufwendungen)	3.103,48	4.000,00	3.900,00	3.900,00	3.900,00	3.900,00
22	außerordentliche Erträge						
23	außerordentliche Aufwendungen						
24	außerordentliches Ergebnis (außerord. Erträge abzüglich außerord. Aufwendungen)						
25	Jahresergebnis (Saldo aus dem ordentlichen und dem außerordentlichen Ergebnis)	3.103,48	4.000,00	3.900,00	3.900,00	3.900,00	3.900,00
26	Erträge aus internen Leistungsbeziehungen						
27	Aufwendungen aus internen Leistungsbeziehungen						
28	Saldo aus internen Leistungsbeziehungen						
29	Ergebnis unt. Berücks. d. int. Leistungsbeziehungen	3.103,48	4.000,00	3.900,00	3.900,00	3.900,00	3.900,00

Haushaltsplan 2014

Teilfinanzergebnis 11.1.12 KLR und Controlling							
Samtgemeinde Nenndorf							
Nr.	Bezeichnung	Ergebnis 2012	Ansatz 2013	Ansatz 2014	Plan 2015	Plan 2016	Plan 2017
	Einzahlungen aus laufender Verwaltungstätigkeit						
01	Steuern und ähnliche Abgaben						
02	Zuwendungen und allgemeine Umlagen (außer für Investitionstätigkeit)						
03	sonstige Transfereinzahlungen						
04	öffentlich-rechtliche Entgelte (außer Beitr. u. ähnl. Entg. für Inv.-tätigkeit)						
05	privatrechtliche Entgelte (außer für Investitionstätigkeit)						
06	Kostenerstattungen und Kostenumlagen (außer für Investitionstätigkeit)						
07	Zinsen und ähnliche Einzahlungen						
08	Einz. a. d. Veräußerung geringwert. VermGG						
09	sonstige haushaltswirksame Einzahlungen						
10	= Summe d. Einz. aus lfd. Verwaltungstätigkeit						
	Auszahlungen aus laufender Verwaltungstätigkeit						
11	Auszahlungen für aktives Personal	-3.103,48	-4.000,00	-3.900,00	-3.900,00	-3.900,00	-3.900,00
12	Auszahlungen für Versorgung						
13	Auszahlungen für Sach- und Dienstleistungen						
14	Zinsen und ähnliche Auszahlungen						
15	Transferauszahlungen (außer für Investitionstätigkeit)						
16	sonstige haushaltswirksame Auszahlungen						
17	= Summe d. Ausz. aus lfd. Verwaltungstätigkeit	-3.103,48	-4.000,00	-3.900,00	-3.900,00	-3.900,00	-3.900,00
18	Saldo aus lfd. Verwaltungstätigkeit (S. Einz. abz. S. Ausz. aus lfd. Verw.tät.)	-3.103,48	-4.000,00	-3.900,00	-3.900,00	-3.900,00	-3.900,00
	Einzahlungen für Investitionstätigkeit						
19	Zuwendungen für Investitionstätigkeit						
20	Beiträge u. ä. Entgelte für Investitionstätigk.						
21	Veräußerung von Sachvermögen						
22	Veräußerung von Finanzvermögensanlagen						
23	sonstige Investitionstätigkeit						
24	= Summe d. Einz. für Investitionstätigkeit						
	Auszahlungen für Investitionstätigkeit						
25	Erwerb von Grundstücken und						

Haushaltsplan 2014

Teilfinanzergebnis 11.1.12 KLR und Controlling

Samtgemeinde Nenndorf

Nr.	Bezeichnung	Ergebnis 2012	Ansatz 2013	Ansatz 2014	Plan 2015	Plan 2016	Plan 2017
	Gebäuden						
26	Baumaßnahmen						
27	Erwerb von beweglichem Sachvermögen						
28	Erwerb von Finanzvermögensanlagen						
29	Aktivierbare Zuwendungen						
30	sonstige Investitionstätigkeit						
31	= Summe d. Ausz. für Investitionstätigkeit						
32	Saldo aus Investitionstätigkeit (S. Einz. abz. S. Ausz. aus lfd. Inv.-tät.)						
33	Finanzmittel-Überschuss/-Fehlbetrag (Summe 18 und 32)	-3.103,48	-4.000,00	-3.900,00	-3.900,00	-3.900,00	-3.900,00
	Ein-, Auszahlungen aus Finanzierungstätigkeit						
34	Einz.; Aufn. v. Kred. u. inneren Darl.						
35	Ausz.; Tilg. v. Kred. u. Rückz. v. inn. Darl.						
36	Saldo aus Finanzierungstätigkeit						
37	Finanzmittelveränderung (Summe 33 und 36)	-3.103,48	-4.000,00	-3.900,00	-3.900,00	-3.900,00	-3.900,00

Haushaltsplan 2014

Produktbeschreibung 11.1.13 Steuern und Abgaben

Samtgemeinde Nenndorf

Produktbereich	11.	Innere Verwaltung
Produktgruppe	11.1	Verwaltungssteuerung und -service
Produkt	11.1.13	Steuern und Abgaben

Kurzbeschreibung

Festsetzung und Erhebung der Wasser- und Abwassergebühren, der Grund-, Hunde-, Gewerbe- und Vergnügungssteuer für die Mitgliedsgemeinden.

Bearbeitung von Stundungsanträgen, Niederschlagungen und Erlass von Forderungen.

Rechtsgrundlage

NKomVG, GemHKVO, GrStG, GewStG, AO, NKAG, Satzungen

Zielgruppen

Steuer- und Abgabepflichtige

Leistungen

Veranlagung der Grund-, Hunde-, Gewerbe- und Vergnügungssteuer für die Mitgliedsgemeinden

Veranlagung der Wasser- und Abwassergebühren

Stundung, Niederschlagung und Erlass

Haushaltsplan 2014

Teilergebnis 11.1.13 Steuern und Abgaben							
Samtgemeinde Nenndorf							
Nr.	Bezeichnung	Ergebnis 2012	Ansatz 2013	Ansatz 2014	Plan 2015	Plan 2016	Plan 2017
	Ordentliche Erträge						
01	Steuern und ähnliche Abgaben						
02	Zuwendungen und allgemeine Umlagen (außer für Investitionstätigkeit)						
03	Auflösungserträge aus Sonderposten						
04	sonstige Transfererträge						
05	öffentlich-rechtliche Entgelte (außer Beitr. u. ähnl. Entg. für Inv.-tätigkeit)						
06	privatrechtliche Entgelte		-100,00	-100,00	-100,00	-100,00	-100,00
07	Kostenerstattungen und Kostenumlagen						
08	Zinsen und ähnliche Finanzerträge						
09	aktivierte Eigenleistungen						
10	Bestandsveränderungen						
11	sonstige ordentliche Erträge						
12	= Summe ordentliche Erträge		-100,00	-100,00	-100,00	-100,00	-100,00
	Ordentliche Aufwendungen						
13	Aufwendungen für aktives Personal	57.372,29	60.800,00	61.200,00	62.100,00	63.000,00	63.900,00
14	Aufwendungen für Versorgung						
15	Aufwendungen für Sach- und Dienstleistungen		500,00	500,00	500,00	500,00	500,00
16	Abschreibungen						
17	Zinsen und ähnliche Aufwendungen						
18	Transferaufwendungen						
19	sonstige ordentliche Aufwendungen	1.790,93	2.800,00	2.800,00	2.800,00	2.800,00	2.800,00
20	= Summe ordentliche Aufwendungen	59.163,22	64.100,00	64.500,00	65.400,00	66.300,00	67.200,00
21	ordentliches Ergebnis (ordentliche Erträge abzüglich ordentliche Aufwendungen)	59.163,22	64.000,00	64.400,00	65.300,00	66.200,00	67.100,00
22	außerordentliche Erträge						
23	außerordentliche Aufwendungen						
24	außerordentliches Ergebnis (außerord. Erträge abzüglich außerord. Aufwendungen)						
25	Jahresergebnis (Saldo aus dem ordentlichen und dem außerordentlichen Ergebnis)	59.163,22	64.000,00	64.400,00	65.300,00	66.200,00	67.100,00
26	Erträge aus internen Leistungsbeziehungen	-16.466,38	-17.000,00	-16.400,00	-16.400,00	-16.400,00	-16.400,00
27	Aufwendungen aus internen Leistungsbeziehungen						
28	Saldo aus internen Leistungsbeziehungen	-16.466,38	-17.000,00	-16.400,00	-16.400,00	-16.400,00	-16.400,00
29	Ergebnis unt. Berücks. d. int. Leistungsbeziehungen	42.696,84	47.000,00	48.000,00	48.900,00	49.800,00	50.700,00

Haushaltsplan 2014

Teilfinanzergebnis 11.1.13 Steuern und Abgaben

Samtgemeinde Nenndorf

Nr.	Bezeichnung	Ergebnis 2012	Ansatz 2013	Ansatz 2014	Plan 2015	Plan 2016	Plan 2017
	Einzahlungen aus laufender Verwaltungstätigkeit						
01	Steuern und ähnliche Abgaben						
02	Zuwendungen und allgemeine Umlagen (außer für Investitionstätigkeit)						
03	sonstige Transfereinzahlungen						
04	öffentlich-rechtliche Entgelte (außer Beitr. u. ähnl. Entg. für Inv.-tätigkeit)						
05	privatrechtliche Entgelte (außer für Investitionstätigkeit)		100,00	100,00	100,00	100,00	100,00
06	Kostenerstattungen und Kostenumlagen (außer für Investitionstätigkeit)						
07	Zinsen und ähnliche Einzahlungen						
08	Einz. a. d. Veräußerung geringwert. VermGG						
09	sonstige haushaltswirksame Einzahlungen						
10	= Summe d. Einz. aus lfd. Verwaltungstätigkeit		100,00	100,00	100,00	100,00	100,00
	Auszahlungen aus laufender Verwaltungstätigkeit						
11	Auszahlungen für aktives Personal	-57.372,29	-60.800,00	-61.200,00	-62.100,00	-63.000,00	-63.900,00
12	Auszahlungen für Versorgung						
13	Auszahlungen für Sach- und Dienstleistungen		-500,00	-500,00	-500,00	-500,00	-500,00
14	Zinsen und ähnliche Auszahlungen						
15	Transferauszahlungen (außer für Investitionstätigkeit)						
16	sonstige haushaltswirksame Auszahlungen	-1.790,93	-2.800,00	-2.800,00	-2.800,00	-2.800,00	-2.800,00
17	= Summe d. Ausz. aus lfd. Verwaltungstätigkeit	-59.163,22	-64.100,00	-64.500,00	-65.400,00	-66.300,00	-67.200,00
18	Saldo aus lfd. Verwaltungstätigkeit (S. Einz. abz. S. Ausz. aus lfd. Verw.tät.)	-59.163,22	-64.000,00	-64.400,00	-65.300,00	-66.200,00	-67.100,00
	Einzahlungen für Investitionstätigkeit						
19	Zuwendungen für Investitionstätigkeit						
20	Beiträge u. ä. Entgelte für Investitionstätigk.						
21	Veräußerung von Sachvermögen						
22	Veräußerung von Finanzvermögensanlagen						
23	sonstige Investitionstätigkeit						
24	= Summe d. Einz. für Investitionstätigkeit						
	Auszahlungen für Investitionstätigkeit						
25	Erwerb von Grundstücken und						

Haushaltsplan 2014

Teilfinanzergebnis 11.1.13 Steuern und Abgaben

Samtgemeinde Nenndorf

Nr.	Bezeichnung	Ergebnis 2012	Ansatz 2013	Ansatz 2014	Plan 2015	Plan 2016	Plan 2017
	Gebäuden						
26	Baumaßnahmen						
27	Erwerb von beweglichem Sachvermögen						
28	Erwerb von Finanzvermögensanlagen						
29	Aktivierbare Zuwendungen						
30	sonstige Investitionstätigkeit						
31	= Summe d. Ausz. für Investitionstätigkeit						
32	Saldo aus Investitionstätigkeit (S. Einz. abz. S. Ausz. aus lfd. Inv.-tät.)						
33	Finanzmittel-Überschuss/-Fehlbetrag (Summe 18 und 32)	-59.163,22	-64.000,00	-64.400,00	-65.300,00	-66.200,00	-67.100,00
	Ein-, Auszahlungen aus Finanzierungstätigkeit						
34	Einz.; Aufn. v. Kred. u. inneren Darl.						
35	Ausz.; Tilg. v. Kred. u. Rückz. v. inn. Darl.						
36	Saldo aus Finanzierungstätigkeit						
37	Finanzmittelveränderung (Summe 33 und 36)	-59.163,22	-64.000,00	-64.400,00	-65.300,00	-66.200,00	-67.100,00

Haushaltsplan 2014

Produktbeschreibung 11.1.14 Samtgemeindekasse		
Samtgemeinde Nenndorf		
Produktbereich	11.	Innere Verwaltung
Produktgruppe	11.1	Verwaltungssteuerung und -service
Produkt	11.1.14	Samtgemeindekasse
Kurzbeschreibung		
<p>Abwicklung des gesamten baren und unbaren Zahlungsverkehrs für die Samtgemeinde Nenndorf und die Mitgliedsgemeinden. Erstellen der Tages-, Vierteljahres- und Jahresabschlüsse. Erstellen der Vierteljahres- und Jahresrechnungsstatistiken. Bearbeitung von Insolvenzen und Zwangsversteigerungen. Sicherstellung der Kassenliquidität. Erstellen von Mahnungen. Zwangsweise Beitreibung eigener und fremder Geldforderungen, Bearbeitung von Amtshilfeersuchen. Bewirtschaftung der Termingelder. Information und Beratung von Zahlungspflichtigen und Zahlungsempfängern. Führung des Verwahrgelegtes.</p>		
Rechtsgrundlage		
<p>GemHKVO, NKomVG, AO, NVwVG, ZVG, InsO, ZPO Dienstanweisungen u.a.</p>		
Zielgruppen		
<p>Bürger/innen Zahlungspflichtige Zahlungsempfänger/innen</p>		
Leistungen		
<p>Kassenwesen (Tages-, Vierteljahres- und Jahresabschlüsse) Zahlungsabwicklung Liquiditätsmanagement Statistiken Mahn- und Vollstreckungswesen</p>		

Haushaltsplan 2014

Teilergebnis 11.1.14 Samtgemeindekasse							
Samtgemeinde Nenndorf							
Nr.	Bezeichnung	Ergebnis 2012	Ansatz 2013	Ansatz 2014	Plan 2015	Plan 2016	Plan 2017
	Ordentliche Erträge						
01	Steuern und ähnliche Abgaben						
02	Zuwendungen und allgemeine Umlagen (außer für Investitionstätigkeit)						
03	Auflösungserträge aus Sonderposten						
04	sonstige Transfererträge						
05	öffentlich-rechtliche Entgelte (außer Beitr. u. ähnl. Entg. für Inv.-tätigkeit)						
06	privatrechtliche Entgelte						
07	Kostenerstattungen und Kostenumlagen	-1.952,00	-2.000,00	-2.000,00	-2.000,00	-2.000,00	-2.000,00
08	Zinsen und ähnliche Finanzerträge	-4.508,51	-5.000,00	-2.000,00	-1.500,00	-500,00	
09	aktivierte Eigenleistungen						
10	Bestandsveränderungen						
11	sonstige ordentliche Erträge	-25.196,09	-24.900,00	-21.900,00	-21.900,00	-21.900,00	-21.900,00
12	= Summe ordentliche Erträge	-31.656,60	-31.900,00	-25.900,00	-25.400,00	-24.400,00	-23.900,00
	Ordentliche Aufwendungen						
13	Aufwendungen für aktives Personal	166.501,67	171.700,00	173.200,00	175.700,00	178.200,00	180.600,00
14	Aufwendungen für Versorgung						
15	Aufwendungen für Sach- und Dienstleistungen		600,00	600,00	600,00	600,00	600,00
16	Abschreibungen						
17	Zinsen und ähnliche Aufwendungen						
18	Transferaufwendungen						
19	sonstige ordentliche Aufwendungen	5.371,29	15.800,00	26.000,00	15.700,00	16.000,00	16.500,00
20	= Summe ordentliche Aufwendungen	171.872,96	188.100,00	199.800,00	192.000,00	194.800,00	197.700,00
21	ordentliches Ergebnis (ordentliche Erträge abzüglich ordentliche Aufwendungen)	140.216,36	156.200,00	173.900,00	166.600,00	170.400,00	173.800,00
22	außerordentliche Erträge						
23	außerordentliche Aufwendungen						
24	außerordentliches Ergebnis (außerord. Erträge abzüglich außerord. Aufwendungen)						
25	Jahresergebnis (Saldo aus dem ordentlichen und dem außerordentlichen Ergebnis)	140.216,36	156.200,00	173.900,00	166.600,00	170.400,00	173.800,00
26	Erträge aus internen Leistungsbeziehungen	-14.052,64	-15.000,00	-15.000,00	-15.000,00	-15.000,00	-15.000,00
27	Aufwendungen aus internen Leistungsbeziehungen						
28	Saldo aus internen Leistungsbeziehungen	-14.052,64	-15.000,00	-15.000,00	-15.000,00	-15.000,00	-15.000,00
29	Ergebnis unt. Berücks. d. int. Leistungsbeziehungen	126.163,72	141.200,00	158.900,00	151.600,00	155.400,00	158.800,00

Haushaltsplan 2014

Teilfinanzergebnis 11.1.14 Samtgemeindekasse

Samtgemeinde Nenndorf

Nr.	Bezeichnung	Ergebnis 2012	Ansatz 2013	Ansatz 2014	Plan 2015	Plan 2016	Plan 2017
	Einzahlungen aus laufender Verwaltungstätigkeit						
01	Steuern und ähnliche Abgaben						
02	Zuwendungen und allgemeine Umlagen (außer für Investitionstätigkeit)						
03	sonstige Transfereinzahlungen						
04	öffentlich-rechtliche Entgelte (außer Beitr. u. ähnl. Entg. für Inv.-tätigkeit)						
05	privatrechtliche Entgelte (außer für Investitionstätigkeit)						
06	Kostenerstattungen und Kostenumlagen (außer für Investitionstätigkeit)	1.952,00	2.000,00	2.000,00	2.000,00	2.000,00	2.000,00
07	Zinsen und ähnliche Einzahlungen	28.596,32	29.900,00	23.900,00	23.400,00	22.400,00	21.900,00
08	Einz. a. d. Veräußerung geringwert. VermGG						
09	sonstige haushaltswirksame Einzahlungen						
10	= Summe d. Einz. aus lfd. Verwaltungstätigkeit	30.548,32	31.900,00	25.900,00	25.400,00	24.400,00	23.900,00
	Auszahlungen aus laufender Verwaltungstätigkeit						
11	Auszahlungen für aktives Personal	-166.501,67	-171.700,00	-173.200,00	-175.700,00	-178.200,00	-180.600,00
12	Auszahlungen für Versorgung						
13	Auszahlungen für Sach- und Dienstleistungen		-600,00	-600,00	-600,00	-600,00	-600,00
14	Zinsen und ähnliche Auszahlungen						
15	Transferauszahlungen (außer für Investitionstätigkeit)						
16	sonstige haushaltswirksame Auszahlungen	-5.371,29	-15.800,00	-26.000,00	-15.700,00	-16.000,00	-16.500,00
17	= Summe d. Ausz. aus lfd. Verwaltungstätigkeit	-171.872,96	-188.100,00	-199.800,00	-192.000,00	-194.800,00	-197.700,00
18	Saldo aus lfd. Verwaltungstätigkeit (S. Einz. abz. S. Ausz. aus lfd. Verw.tät.)	-141.324,64	-156.200,00	-173.900,00	-166.600,00	-170.400,00	-173.800,00
	Einzahlungen für Investitionstätigkeit						
19	Zuwendungen für Investitionstätigkeit						
20	Beiträge u. ä. Entgelte für Investitionstätigk.						
21	Veräußerung von Sachvermögen						
22	Veräußerung von Finanzvermögensanlagen						
23	sonstige Investitionstätigkeit						
24	= Summe d. Einz. für Investitionstätigkeit						
	Auszahlungen für Investitionstätigkeit						
25	Erwerb von Grundstücken und						

Haushaltsplan 2014

Teilfinanzergebnis 11.1.14 Samtgemeindekasse

Samtgemeinde Nenndorf

Nr.	Bezeichnung	Ergebnis 2012	Ansatz 2013	Ansatz 2014	Plan 2015	Plan 2016	Plan 2017
	Gebäuden						
26	Baumaßnahmen						
27	Erwerb von beweglichem Sachvermögen						
28	Erwerb von Finanzvermögensanlagen						
29	Aktivierbare Zuwendungen						
30	sonstige Investitionstätigkeit						
31	= Summe d. Ausz. für Investitionstätigkeit						
32	Saldo aus Investitionstätigkeit (S. Einz. abz. S. Ausz. aus lfd. Inv.-tät.)						
33	Finanzmittel-Überschuss/-Fehlbetrag (Summe 18 und 32)	-141.324,64	-156.200,00	-173.900,00	-166.600,00	-170.400,00	-173.800,00
	Ein-, Auszahlungen aus Finanzierungstätigkeit						
34	Einz.; Aufn. v. Kred. u. inneren Darl.						
35	Ausz.; Tilg. v. Kred. u. Rückz. v. inn. Darl.						
36	Saldo aus Finanzierungstätigkeit						
37	Finanzmittelveränderung (Summe 33 und 36)	-141.324,64	-156.200,00	-173.900,00	-166.600,00	-170.400,00	-173.800,00

Haushaltsplan 2014

Produktbeschreibung 53.3.01 Wasserversorgung

Samtgemeinde Nenndorf

Produktbereich	53.	Ver- und Entsorgung
Produktgruppe	53.3	Wasserversorgung
Produkt	53.3.01	Wasserversorgung

Kurzbeschreibung

Versorgung der Bevölkerung mit Trinkwasser.

Berechnung und Erhebung der Wasserbenutzungsgebühren.

Gebührenkalkulation und Satzungsrecht.

Technische Zusammenarbeit mit dem Wasserverband Nordschaumburg und Abrechnung der Kosten.

Berechnung und Erhebung der Wasserversorgungsbeiträge.

Beitragskalkulation und Satzungsrecht.

Hausanschlusskosten.

Baukostenzuschüsse an den Wasserverband Nordschaumburg.

Rechtsgrundlage

NWG, NKAG, NKomVG, Satzung, Ratsbeschluss

Zielgruppen

Einwohner/innen

Grundstückseigentümer/innen

Leistungen

Haushaltsplan 2014

Teilergebnis 53.3.01 Wasserversorgung							
Samtgemeinde Nenndorf							
Nr.	Bezeichnung	Ergebnis 2012	Ansatz 2013	Ansatz 2014	Plan 2015	Plan 2016	Plan 2017
	Ordentliche Erträge						
01	Steuern und ähnliche Abgaben						
02	Zuwendungen und allgemeine Umlagen (außer für Investitionstätigkeit)						
03	Auflösungserträge aus Sonderposten						
04	sonstige Transfererträge						
05	öffentlich-rechtliche Entgelte (außer Beitr. u. ähnl. Entg. für Inv.-tätigkeit)	-1.121.084,38	-1.153.000,00	-1.153.000,00	-1.153.000,00	-1.153.000,00	-1.153.000,00
06	privatrechtliche Entgelte	-10.050,66					
07	Kostenerstattungen und Kostenumlagen		-15.000,00	-15.000,00	-15.000,00	-15.000,00	-15.000,00
08	Zinsen und ähnliche Finanzerträge						
09	aktivierte Eigenleistungen						
10	Bestandsveränderungen						
11	sonstige ordentliche Erträge						
12	= Summe ordentliche Erträge	-1.131.135,04	-1.168.000,00	-1.168.000,00	-1.168.000,00	-1.168.000,00	-1.168.000,00
	Ordentliche Aufwendungen						
13	Aufwendungen für aktives Personal	34.680,25	33.400,00	33.700,00	34.000,00	34.300,00	34.600,00
14	Aufwendungen für Versorgung						
15	Aufwendungen für Sach- und Dienstleistungen	1.029.648,10	1.079.400,00	1.171.000,00	1.171.000,00	1.171.000,00	1.171.000,00
16	Abschreibungen						
17	Zinsen und ähnliche Aufwendungen						
18	Transferaufwendungen						
19	sonstige ordentliche Aufwendungen	-0,97	4.400,00	4.400,00	4.400,00	4.400,00	4.400,00
20	= Summe ordentliche Aufwendungen	1.064.327,38	1.117.200,00	1.209.100,00	1.209.400,00	1.209.700,00	1.210.000,00
21	ordentliches Ergebnis (ordentliche Erträge abzüglich ordentliche Aufwendungen)	-66.807,66	-50.800,00	41.100,00	41.400,00	41.700,00	42.000,00
22	außerordentliche Erträge						
23	außerordentliche Aufwendungen						
24	außerordentliches Ergebnis (außerord. Erträge abzüglich außerord. Aufwendungen)						
25	Jahresergebnis (Saldo aus dem ordentlichen und dem außerordentlichen Ergebnis)	-66.807,66	-50.800,00	41.100,00	41.400,00	41.700,00	42.000,00
26	Erträge aus internen Leistungsbeziehungen						
27	Aufwendungen aus internen Leistungsbeziehungen	17.087,23	18.700,00	16.800,00	16.800,00	16.800,00	16.800,00
28	Saldo aus internen Leistungsbeziehungen	17.087,23	18.700,00	16.800,00	16.800,00	16.800,00	16.800,00
29	Ergebnis unt. Berücks. d. int. Leistungsbeziehungen	-49.720,43	-32.100,00	57.900,00	58.200,00	58.500,00	58.800,00

Haushaltsplan 2014

Teilfinanzergebnis 53.3.01 Wasserversorgung							
Samtgemeinde Nenndorf							
Nr.	Bezeichnung	Ergebnis 2012	Ansatz 2013	Ansatz 2014	Plan 2015	Plan 2016	Plan 2017
	Einzahlungen aus laufender Verwaltungstätigkeit						
01	Steuern und ähnliche Abgaben						
02	Zuwendungen und allgemeine Umlagen (außer für Investitionstätigkeit)						
03	sonstige Transfereinzahlungen						
04	öffentlich-rechtliche Entgelte (außer Beitr. u. ähnl. Entg. für Inv.-tätigkeit)	1.117.380,26	1.153.000,00	1.153.000,00	1.153.000,00	1.153.000,00	1.153.000,00
05	privatrechtliche Entgelte (außer für Investitionstätigkeit)	10.050,66					
06	Kostenerstattungen und Kostenumlagen (außer für Investitionstätigkeit)		15.000,00	15.000,00	15.000,00	15.000,00	15.000,00
07	Zinsen und ähnliche Einzahlungen						
08	Einz. a. d. Veräußerung geringwert. VermGG						
09	sonstige haushaltswirksame Einzahlungen	135.451,40	80.000,00	79.000,00	79.000,00	79.000,00	79.000,00
10	= Summe d. Einz. aus lfd. Verwaltungstätigkeit	1.262.882,32	1.248.000,00	1.247.000,00	1.247.000,00	1.247.000,00	1.247.000,00
	Auszahlungen aus laufender Verwaltungstätigkeit						
11	Auszahlungen für aktives Personal	-34.680,25	-33.400,00	-33.700,00	-34.000,00	-34.300,00	-34.600,00
12	Auszahlungen für Versorgung						
13	Auszahlungen für Sach- und Dienstleistungen	-1.028.650,66	-1.079.400,00	-1.171.000,00	-1.171.000,00	-1.171.000,00	-1.171.000,00
14	Zinsen und ähnliche Auszahlungen						
15	Transferauszahlungen (außer für Investitionstätigkeit)						
16	sonstige haushaltswirksame Auszahlungen	-68.474,33	-84.400,00	-91.400,00	-91.400,00	-91.400,00	-91.400,00
17	= Summe d. Ausz. aus lfd. Verwaltungstätigkeit	-1.131.805,24	-1.197.200,00	-1.296.100,00	-1.296.400,00	-1.296.700,00	-1.297.000,00
18	Saldo aus lfd. Verwaltungstätigkeit (S. Einz. abz. S. Ausz. aus lfd. Verw.tät.)	131.077,08	50.800,00	-49.100,00	-49.400,00	-49.700,00	-50.000,00
	Einzahlungen für Investitionstätigkeit						
19	Zuwendungen für Investitionstätigkeit						
20	Beiträge u. ä. Entgelte für Investitionstätigk.		26.400,00	1.700,00			
21	Veräußerung von Sachvermögen						
22	Veräußerung von Finanzvermögensanlagen						
23	sonstige Investitionstätigkeit						
24	= Summe d. Einz. für Investitionstätigkeit		26.400,00	1.700,00			
	Auszahlungen für Investitionstätigkeit						
25	Erwerb von Grundstücken und						

Haushaltsplan 2014

Teilfinanzergebnis 53.3.01 Wasserversorgung

Samtgemeinde Nenndorf

Nr.	Bezeichnung	Ergebnis 2012	Ansatz 2013	Ansatz 2014	Plan 2015	Plan 2016	Plan 2017
	Gebäuden						
26	Baumaßnahmen						
27	Erwerb von beweglichem Sachvermögen						
28	Erwerb von Finanzvermögensanlagen						
29	Aktivierbare Zuwendungen	-15.270,81	-40.000,00	-104.000,00			
30	sonstige Investitionstätigkeit						
31	= Summe d. Ausz. für Investitionstätigkeit	-15.270,81	-40.000,00	-104.000,00			
32	Saldo aus Investitionstätigkeit (S. Einz. abz. S. Ausz. aus lfd. Inv.-tät.)	-15.270,81	-13.600,00	-102.300,00			
33	Finanzmittel-Überschuss/-Fehlbetrag (Summe 18 und 32)	115.806,27	37.200,00	-151.400,00	-49.400,00	-49.700,00	-50.000,00
	Ein-, Auszahlungen aus Finanzierungstätigkeit						
34	Einz.; Aufn. v. Kred. u. inneren Darl.						
35	Ausz.; Tilg. v. Kred. u. Rückz. v. inn. Darl.						
36	Saldo aus Finanzierungstätigkeit						
37	Finanzmittelveränderung (Summe 33 und 36)	115.806,27	37.200,00	-151.400,00	-49.400,00	-49.700,00	-50.000,00

Haushaltsplan 2014

Investitionen 53.3.01 Wasserversorgung							
Samtgemeinde Nenndorf							
Nr. Bezeichnung	Jahres- ergebnis 2012	Ansatz 2013	Ansatz 2014	Finanzplan 2015	Finanzplan 2016	Finanzplan 2017	
> 1.000 € Oberhalb der festgelegten Wertgrenze							
00.12.018 Hausanschlusskosten allgem.	-5.442,30						
1600 16. sonstige haushaltswirksame Auszahlungen	-356,04						
2900 29. Aktivierbare Zuwendungen	-5.086,26						
00.12.114 Wasservers. Baugebiet Hohl Garten, Haste	-10.897,47						
1600 16. sonstige haushaltswirksame Auszahlungen	-712,92						
2900 29. Aktivierbare Zuwendungen	-10.184,55						
00.13.001 Wasservers.-Beiträge allgem.		15.000,00					
2000 20. Beiträge u.ä. Entgelte für Investitionstätigk.		15.000,00					
00.13.016 Hausanschlusskosten allgem.		-30.000,00					
2900 29. Aktivierbare Zuwendungen		-30.000,00					
00.13.097 Wasservers. Baugebiet Hohl Garten, Haste							
2000 20. Beiträge u.ä. Entgelte für Investitionstätigk.		10.000,00					
2900 29. Aktivierbare Zuwendungen		-10.000,00					
00.13.117 Wasservers.-Beiträge Triftstraße		1.400,00					
2000 20. Beiträge u.ä. Entgelte für Investitionstätigk.		1.400,00					
00.14.025 Wasservers. Baugebiet Vordere Hohefeld			-62.000,00				
2900 29. Aktivierbare Zuwendungen			-62.000,00				
00.14.077 Hausanschlusskosten - allgem.			-42.000,00				
2900 29. Aktivierbare Zuwendungen			-42.000,00				
00.14.078 Wasservers.-Beitrag Hohle Straße			1.700,00				
2000 20. Beiträge u.ä. Entgelte für Investitionstätigk.			1.700,00				
Summe	-16.339,77	-13.600,00	-102.300,00				

Haushaltsplan 2014

Haushaltsplan 2014

Produktbeschreibung 61.1.01 Allgemeine Zuweisungen, allgemeine Umlagen

Samtgemeinde Nenndorf

Produktbereich	61.	Allgemeine Finanzwirtschaft
Produktgruppe	61.1	Steuern, allgemeine Zuweisungen, allgemeine Umlagen
Produkt	61.1.01	Allgemeine Zuweisungen, allgemeine Umlagen

Kurzbeschreibung

Allgemeine Zuweisungen, wie Schlüsselzuweisungen, Zuweisungen des übertragenen Wirkungskreises, Finanzzuweisungen, Bedarfszuweisungen.

Kreisumlage.

Samtgemeindeumlage.

Investitionsschlüsselzuweisungen.

Pauschale Zuweisungen für Investitionen.

Rechtsgrundlage

AO, FAG, NFAG,

Haushaltssatzung, Ratsbeschluss

Zielgruppen

Abgabepflichtige

Leistungen

Samtgemeindeumlage

Kreisumlage

Schlüsselzuweisungen

Zuweisungen des übertragenen Wirkungskreises

Zuweisungen für Investitionen

Haushaltsplan 2014

Teilergebnis 61.1.01 Allgemeine Zuweisungen, allgemeine Umlagen

Samtgemeinde Nenndorf

Nr.	Bezeichnung	Ergebnis 2012	Ansatz 2013	Ansatz 2014	Plan 2015	Plan 2016	Plan 2017
	Ordentliche Erträge						
01	Steuern und ähnliche Abgaben						
02	Zuwendungen und allgemeine Umlagen (außer für Investitionstätigkeit)	-7.362.080,00	-7.875.000,00	-7.857.400,00	-8.064.800,00	-8.340.000,00	-8.534.800,00
03	Auflösungserträge aus Sonderposten						
04	sonstige Transfererträge						
05	öffentlich-rechtliche Entgelte (außer Beitr. u. ähnl. Entg. für Inv.-tätigkeit)						
06	privatrechtliche Entgelte						
07	Kostenerstattungen und Kostenumlagen						
08	Zinsen und ähnliche Finanzerträge						
09	aktivierte Eigenleistungen						
10	Bestandsveränderungen						
11	sonstige ordentliche Erträge						
12	= Summe ordentliche Erträge	-7.362.080,00	-7.875.000,00	-7.857.400,00	-8.064.800,00	-8.340.000,00	-8.534.800,00
	Ordentliche Aufwendungen						
13	Aufwendungen für aktives Personal						
14	Aufwendungen für Versorgung						
15	Aufwendungen für Sach- und Dienstleistungen						
16	Abschreibungen						
17	Zinsen und ähnliche Aufwendungen						
18	Transferaufwendungen	2.227.790,00	2.465.000,00	2.233.000,00	2.385.000,00	2.459.000,00	2.546.000,00
19	sonstige ordentliche Aufwendungen						
20	= Summe ordentliche Aufwendungen	2.227.790,00	2.465.000,00	2.233.000,00	2.385.000,00	2.459.000,00	2.546.000,00
21	ordentliches Ergebnis (ordentliche Erträge abzüglich ordentliche Aufwendungen)	-5.134.290,00	-5.410.000,00	-5.624.400,00	-5.679.800,00	-5.881.000,00	-5.988.800,00
22	außerordentliche Erträge						
23	außerordentliche Aufwendungen						
24	außerordentliches Ergebnis (außerord. Erträge abzüglich außerord. Aufwendungen)						
25	Jahresergebnis (Saldo aus dem ordentlichen und dem außerordentlichen Ergebnis)	-5.134.290,00	-5.410.000,00	-5.624.400,00	-5.679.800,00	-5.881.000,00	-5.988.800,00
26	Erträge aus internen Leistungsbeziehungen						
27	Aufwendungen aus internen Leistungsbeziehungen						
28	Saldo aus internen Leistungsbeziehungen						
29	Ergebnis unt. Berücks. d. int. Leistungsbeziehungen	-5.134.290,00	-5.410.000,00	-5.624.400,00	-5.679.800,00	-5.881.000,00	-5.988.800,00

Haushaltsplan 2014

Teilfinanzergebnis 61.1.01 Allgemeine Zuweisungen, allgemeine Umlagen

Samtgemeinde Nenndorf

Nr.	Bezeichnung	Ergebnis 2012	Ansatz 2013	Ansatz 2014	Plan 2015	Plan 2016	Plan 2017
	Einzahlungen aus laufender Verwaltungstätigkeit						
01	Steuern und ähnliche Abgaben						
02	Zuwendungen und allgemeine Umlagen (außer für Investitionstätigkeit)	7.362.080,00	7.875.000,00	7.857.400,00	8.064.800,00	8.340.000,00	8.534.800,00
03	sonstige Transfereinzahlungen						
04	öffentlich-rechtliche Entgelte (außer Beitr. u. ähnl. Entg. für Inv.-tätigkeit)						
05	privatrechtliche Entgelte (außer für Investitionstätigkeit)						
06	Kostenerstattungen und Kostenumlagen (außer für Investitionstätigkeit)						
07	Zinsen und ähnliche Einzahlungen						
08	Einz. a. d. Veräußerung geringwert. VermGG						
09	sonstige haushaltswirksame Einzahlungen						
10	= Summe d. Einz. aus lfd. Verwaltungstätigkeit	7.362.080,00	7.875.000,00	7.857.400,00	8.064.800,00	8.340.000,00	8.534.800,00
	Auszahlungen aus laufender Verwaltungstätigkeit						
11	Auszahlungen für aktives Personal						
12	Auszahlungen für Versorgung						
13	Auszahlungen für Sach- und Dienstleistungen						
14	Zinsen und ähnliche Auszahlungen						
15	Transferauszahlungen (außer für Investitionstätigkeit)	-2.172.484,00	-2.465.000,00	-2.233.000,00	-2.385.000,00	-2.459.000,00	-2.546.000,00
16	sonstige haushaltswirksame Auszahlungen	-63.584,00					
17	= Summe d. Ausz. aus lfd. Verwaltungstätigkeit	-2.236.068,00	-2.465.000,00	-2.233.000,00	-2.385.000,00	-2.459.000,00	-2.546.000,00
18	Saldo aus lfd. Verwaltungstätigkeit (S. Einz. abz. S. Ausz. aus lfd. Verw.tät.)	5.126.012,00	5.410.000,00	5.624.400,00	5.679.800,00	5.881.000,00	5.988.800,00
	Einzahlungen für Investitionstätigkeit						
19	Zuwendungen für Investitionstätigkeit						
20	Beiträge u.ä. Entgelte für Investitionstätigk.						
21	Veräußerung von Sachvermögen						
22	Veräußerung von Finanzvermögensanlagen						
23	sonstige Investitionstätigkeit						
24	= Summe d. Einz. für Investitionstätigkeit						
	Auszahlungen für Investitionstätigkeit						
25	Erwerb von Grundstücken und Gebäuden						

Haushaltsplan 2014

Teilfinanzergebnis 61.1.01 Allgemeine Zuweisungen, allgemeine Umlagen

Samtgemeinde Nenndorf

Nr.	Bezeichnung	Ergebnis 2012	Ansatz 2013	Ansatz 2014	Plan 2015	Plan 2016	Plan 2017
26	Baumaßnahmen						
27	Erwerb von beweglichem Sachvermögen						
28	Erwerb von Finanzvermögensanlagen						
29	Aktivierbare Zuwendungen						
30	sonstige Investitionstätigkeit						
31	= Summe d. Ausz. für Investitionstätigkeit						
32	Saldo aus Investitionstätigkeit (S. Einz. abz. S. Ausz. aus lfd. Inv.-tät.)						
33	Finanzmittel-Überschuss/-Fehlbetrag (Summe 18 und 32)	5.126.012,00	5.410.000,00	5.624.400,00	5.679.800,00	5.881.000,00	5.988.800,00
	Ein-, Auszahlungen aus Finanzierungstätigkeit						
34	Einz.; Aufn. v. Kred. u. inneren Darl.						
35	Ausz.; Tilg. v. Kred. u. Rückz. v. inn. Darl.						
36	Saldo aus Finanzierungstätigkeit						
37	Finanzmittelveränderung (Summe 33 und 36)	5.126.012,00	5.410.000,00	5.624.400,00	5.679.800,00	5.881.000,00	5.988.800,00

Haushaltsplan 2014

Produktbeschreibung 61.2.01 Kredite		
Samtgemeinde Nenndorf		
Produktbereich	61.	Allgemeine Finanzwirtschaft
Produktgruppe	61.2	Sonstige allgemeine Finanzwirtschaft
Produkt	61.2.01	Kredite
Kurzbeschreibung		
Kredite, Kreditbeschaffungskosten, Zinsen für Kredite. Schuldendienst.		
Rechtsgrundlage		
GemHKVO, NKomVG, Kreditrichtlinien, Haushaltssatzung, Ratsbeschluss		
Zielgruppen		
Rat, Kreditinstitute, Produktverantwortliche.		
Leistungen		
Zinsaufwendungen Schuldendienst		

Haushaltsplan 2014

Teilergebnis 61.2.01 Kredite							
Samtgemeinde Nenndorf							
Nr.	Bezeichnung	Ergebnis 2012	Ansatz 2013	Ansatz 2014	Plan 2015	Plan 2016	Plan 2017
	Ordentliche Erträge						
01	Steuern und ähnliche Abgaben						
02	Zuwendungen und allgemeine Umlagen (außer für Investitionstätigkeit)						
03	Auflösungserträge aus Sonderposten						
04	sonstige Transfererträge						
05	öffentlich-rechtliche Entgelte (außer Beitr. u. ähnl. Entg. für Inv.-tätigkeit)						
06	privatrechtliche Entgelte						
07	Kostenerstattungen und Kostenumlagen						
08	Zinsen und ähnliche Finanzerträge						
09	aktivierte Eigenleistungen						
10	Bestandsveränderungen						
11	sonstige ordentliche Erträge						
12	= Summe ordentliche Erträge						
	Ordentliche Aufwendungen						
13	Aufwendungen für aktives Personal						
14	Aufwendungen für Versorgung						
15	Aufwendungen für Sach- und Dienstleistungen						
16	Abschreibungen						
17	Zinsen und ähnliche Aufwendungen	285.191,56	307.400,00	328.100,00	544.700,00	632.200,00	644.200,00
18	Transferaufwendungen						
19	sonstige ordentliche Aufwendungen						
20	= Summe ordentliche Aufwendungen	285.191,56	307.400,00	328.100,00	544.700,00	632.200,00	644.200,00
21	ordentliches Ergebnis (ordentliche Erträge abzüglich ordentliche Aufwendungen)	285.191,56	307.400,00	328.100,00	544.700,00	632.200,00	644.200,00
22	außerordentliche Erträge						
23	außerordentliche Aufwendungen						
24	außerordentliches Ergebnis (außerord. Erträge abzüglich außerord. Aufwendungen)						
25	Jahresergebnis (Saldo aus dem ordentlichen und dem außerordentlichen Ergebnis)	285.191,56	307.400,00	328.100,00	544.700,00	632.200,00	644.200,00
26	Erträge aus internen Leistungsbeziehungen						
27	Aufwendungen aus internen Leistungsbeziehungen						
28	Saldo aus internen Leistungsbeziehungen						
29	Ergebnis unt. Berücks. d. int. Leistungsbeziehungen	285.191,56	307.400,00	328.100,00	544.700,00	632.200,00	644.200,00

Haushaltsplan 2014

Teilfinanzergebnis 61.2.01 Kredite							
Samtgemeinde Nenndorf							
Nr.	Bezeichnung	Ergebnis 2012	Ansatz 2013	Ansatz 2014	Plan 2015	Plan 2016	Plan 2017
	Einzahlungen aus laufender Verwaltungstätigkeit						
01	Steuern und ähnliche Abgaben						
02	Zuwendungen und allgemeine Umlagen (außer für Investitionstätigkeit)						
03	sonstige Transfereinzahlungen						
04	öffentlich-rechtliche Entgelte (außer Beitr. u. ähnl. Entg. für Inv.-tätigkeit)						
05	privatrechtliche Entgelte (außer für Investitionstätigkeit)						
06	Kostenerstattungen und Kostenumlagen (außer für Investitionstätigkeit)						
07	Zinsen und ähnliche Einzahlungen						
08	Einz. a. d. Veräußerung geringwert. VermGG						
09	sonstige haushaltswirksame Einzahlungen						
10	= Summe d. Einz. aus lfd. Verwaltungstätigkeit						
	Auszahlungen aus laufender Verwaltungstätigkeit						
11	Auszahlungen für aktives Personal						
12	Auszahlungen für Versorgung						
13	Auszahlungen für Sach- und Dienstleistungen						
14	Zinsen und ähnliche Auszahlungen	-285.191,56	-307.400,00	-328.100,00	-544.700,00	-632.200,00	-644.200,00
15	Transferauszahlungen (außer für Investitionstätigkeit)						
16	sonstige haushaltswirksame Auszahlungen						
17	= Summe d. Ausz. aus lfd. Verwaltungstätigkeit	-285.191,56	-307.400,00	-328.100,00	-544.700,00	-632.200,00	-644.200,00
18	Saldo aus lfd. Verwaltungstätigkeit (S. Einz. abz. S. Ausz. aus lfd. Verw.tät.)	-285.191,56	-307.400,00	-328.100,00	-544.700,00	-632.200,00	-644.200,00
	Einzahlungen für Investitionstätigkeit						
19	Zuwendungen für Investitionstätigkeit						
20	Beiträge u. ä. Entgelte für Investitionstätigk.						
21	Veräußerung von Sachvermögen						
22	Veräußerung von Finanzvermögensanlagen						
23	sonstige Investitionstätigkeit						
24	= Summe d. Einz. für Investitionstätigkeit						
	Auszahlungen für Investitionstätigkeit						
25	Erwerb von Grundstücken und						

Haushaltsplan 2014

Teilfinanzergebnis 61.2.01 Kredite

Samtgemeinde Nenndorf

Nr.	Bezeichnung	Ergebnis 2012	Ansatz 2013	Ansatz 2014	Plan 2015	Plan 2016	Plan 2017
	Gebäuden						
26	Baumaßnahmen						
27	Erwerb von beweglichem Sachvermögen						
28	Erwerb von Finanzvermögensanlagen						
29	Aktivierbare Zuwendungen						
30	sonstige Investitionstätigkeit						
31	= Summe d. Ausz. für Investitionstätigkeit						
32	Saldo aus Investitionstätigkeit (S. Einz. abz. S. Ausz. aus lfd. Inv.-tät.)						
33	Finanzmittel-Überschuss/-Fehlbetrag (Summe 18 und 32)	-285.191,56	-307.400,00	-328.100,00	-544.700,00	-632.200,00	-644.200,00
	Ein-, Auszahlungen aus Finanzierungstätigkeit						
34	Einz.; Aufn. v. Kred. u. inneren Darl.	1.100.000,00	2.374.800,00	4.877.900,00	3.073.000,00	483.400,00	361.500,00
35	Ausz.; Tilg. v. Kred. u. Rückz. v. inn. Darl.	-472.918,60	-485.100,00	-915.400,00	-719.100,00	-766.600,00	-773.600,00
36	Saldo aus Finanzierungstätigkeit	627.081,40	1.889.700,00	3.962.500,00	2.353.900,00	-283.200,00	-412.100,00
37	Finanzmittelveränderung (Summe 33 und 36)	341.889,84	1.582.300,00	3.634.400,00	1.809.200,00	-915.400,00	-1.056.300,00

Haushaltsplan 2014

Produktbeschreibung 61.2.02 Rücklagen

Samtgemeinde Nenndorf

Produktbereich	61.	Allgemeine Finanzwirtschaft
Produktgruppe	61.2	Sonstige allgemeine Finanzwirtschaft
Produkt	61.2.02	Rücklagen

Kurzbeschreibung

Zuführung und Entnahme aus der allgemeinen Rücklage.

Zinsen aus der allgemeinen Rücklage.

Rechtsgrundlage

GemHKVO, NKomVG,
Haushaltssatzung, Ratsbeschluss,
Kreditrichtlinien

Zielgruppen

Rat
Kreditinstitute
Produktverantwortliche

Leistungen

Bewirtschaftung der Rücklagen

Haushaltsplan 2014

Teilergebnis 61.2.02 Rücklagen

Samtgemeinde Nenndorf

Nr.	Bezeichnung	Ergebnis 2012	Ansatz 2013	Ansatz 2014	Plan 2015	Plan 2016	Plan 2017
	Ordentliche Erträge						
01	Steuern und ähnliche Abgaben						
02	Zuwendungen und allgemeine Umlagen (außer für Investitionstätigkeit)						
03	Auflösungserträge aus Sonderposten						
04	sonstige Transfererträge						
05	öffentlich-rechtliche Entgelte (außer Beitr. u. ähnl. Entg. für Inv.-tätigkeit)						
06	privatrechtliche Entgelte						
07	Kostenerstattungen und Kostenumlagen						
08	Zinsen und ähnliche Finanzerträge	-2.446,56	-1.500,00	-1.500,00	-1.000,00	-500,00	
09	aktivierte Eigenleistungen						
10	Bestandsveränderungen						
11	sonstige ordentliche Erträge						
12	= Summe ordentliche Erträge	-2.446,56	-1.500,00	-1.500,00	-1.000,00	-500,00	
	Ordentliche Aufwendungen						
13	Aufwendungen für aktives Personal						
14	Aufwendungen für Versorgung						
15	Aufwendungen für Sach- und Dienstleistungen						
16	Abschreibungen						
17	Zinsen und ähnliche Aufwendungen						
18	Transferaufwendungen						
19	sonstige ordentliche Aufwendungen						
20	= Summe ordentliche Aufwendungen						
21	ordentliches Ergebnis (ordentliche Erträge abzüglich ordentliche Aufwendungen)	-2.446,56	-1.500,00	-1.500,00	-1.000,00	-500,00	
22	außerordentliche Erträge						
23	außerordentliche Aufwendungen						
24	außerordentliches Ergebnis (außerord. Erträge abzüglich außerord. Aufwendungen)						
25	Jahresergebnis (Saldo aus dem ordentlichen und dem außerordentlichen Ergebnis)	-2.446,56	-1.500,00	-1.500,00	-1.000,00	-500,00	
26	Erträge aus internen Leistungsbeziehungen						
27	Aufwendungen aus internen Leistungsbeziehungen						
28	Saldo aus internen Leistungsbeziehungen						
29	Ergebnis unt. Berücks. d. int. Leistungsbeziehungen	-2.446,56	-1.500,00	-1.500,00	-1.000,00	-500,00	

Haushaltsplan 2014

Teilfinanzergebnis 61.2.02 Rücklagen							
Samtgemeinde Nenndorf							
Nr.	Bezeichnung	Ergebnis 2012	Ansatz 2013	Ansatz 2014	Plan 2015	Plan 2016	Plan 2017
	Einzahlungen aus laufender Verwaltungstätigkeit						
01	Steuern und ähnliche Abgaben						
02	Zuwendungen und allgemeine Umlagen (außer für Investitionstätigkeit)						
03	sonstige Transfereinzahlungen						
04	öffentlich-rechtliche Entgelte (außer Beitr. u. ähnl. Entg. für Inv.-tätigkeit)						
05	privatrechtliche Entgelte (außer für Investitionstätigkeit)						
06	Kostenerstattungen und Kostenumlagen (außer für Investitionstätigkeit)						
07	Zinsen und ähnliche Einzahlungen	2.064,03	1.500,00	1.500,00	1.000,00	500,00	
08	Einz. a. d. Veräußerung geringwert. VermGG						
09	sonstige haushaltswirksame Einzahlungen						
10	= Summe d. Einz. aus lfd. Verwaltungstätigkeit	2.064,03	1.500,00	1.500,00	1.000,00	500,00	
	Auszahlungen aus laufender Verwaltungstätigkeit						
11	Auszahlungen für aktives Personal						
12	Auszahlungen für Versorgung						
13	Auszahlungen für Sach- und Dienstleistungen						
14	Zinsen und ähnliche Auszahlungen						
15	Transferauszahlungen (außer für Investitionstätigkeit)						
16	sonstige haushaltswirksame Auszahlungen						
17	= Summe d. Ausz. aus lfd. Verwaltungstätigkeit						
18	Saldo aus lfd. Verwaltungstätigkeit (S. Einz. abz. S. Ausz. aus lfd. Verw.tät.)	2.064,03	1.500,00	1.500,00	1.000,00	500,00	
	Einzahlungen für Investitionstätigkeit						
19	Zuwendungen für Investitionstätigkeit						
20	Beiträge u. ä. Entgelte für Investitionstätigk.						
21	Veräußerung von Sachvermögen						
22	Veräußerung von Finanzvermögensanlagen						
23	sonstige Investitionstätigkeit						
24	= Summe d. Einz. für Investitionstätigkeit						
	Auszahlungen für Investitionstätigkeit						
25	Erwerb von Grundstücken und						

Haushaltsplan 2014

Teilfinanzergebnis 61.2.02 Rücklagen

Samtgemeinde Nenndorf

Nr.	Bezeichnung	Ergebnis 2012	Ansatz 2013	Ansatz 2014	Plan 2015	Plan 2016	Plan 2017
	Gebäuden						
26	Baumaßnahmen						
27	Erwerb von beweglichem Sachvermögen						
28	Erwerb von Finanzvermögensanlagen						
29	Aktivierbare Zuwendungen						
30	sonstige Investitionstätigkeit						
31	= Summe d. Ausz. für Investitionstätigkeit						
32	Saldo aus Investitionstätigkeit (S. Einz. abz. S. Ausz. aus lfd. Inv.-tät.)						
33	Finanzmittel-Überschuss/-Fehlbetrag (Summe 18 und 32)	2.064,03	1.500,00	1.500,00	1.000,00	500,00	
	Ein-, Auszahlungen aus Finanzierungstätigkeit						
34	Einz.; Aufn. v. Kred. u. inneren Darl.						
35	Ausz.; Tilg. v. Kred. u. Rückz. v. inn. Darl.						
36	Saldo aus Finanzierungstätigkeit						
37	Finanzmittelveränderung (Summe 33 und 36)	2.064,03	1.500,00	1.500,00	1.000,00	500,00	

Haushaltsplan 2014

Produktbeschreibung 61.2.03 Deckungsreserve

Samtgemeinde Nenndorf

Produktbereich	61.	Allgemeine Finanzwirtschaft
Produktgruppe	61.2	Sonstige allgemeine Finanzwirtschaft
Produkt	61.2.03	Deckungsreserve

Kurzbeschreibung

Haushaltsmittel zur Deckung notwendig gewordener Mehrausgaben.

Rechtsgrundlage

GemHKVO, NKomVG, Ratsbeschluss

Zielgruppen

Rat
Produktverantwortliche

Leistungen

Haushaltsplan 2014

Teilergebnis 61.2.03 Deckungsreserve							
Samtgemeinde Nenndorf							
Nr.	Bezeichnung	Ergebnis 2012	Ansatz 2013	Ansatz 2014	Plan 2015	Plan 2016	Plan 2017
	Ordentliche Erträge						
01	Steuern und ähnliche Abgaben						
02	Zuwendungen und allgemeine Umlagen (außer für Investitionstätigkeit)						
03	Auflösungserträge aus Sonderposten						
04	sonstige Transfererträge						
05	öffentlich-rechtliche Entgelte (außer Beitr. u. ähnl. Entg. für Inv.-tätigkeit)						
06	privatrechtliche Entgelte						
07	Kostenerstattungen und Kostenumlagen						
08	Zinsen und ähnliche Finanzerträge						
09	aktivierte Eigenleistungen						
10	Bestandsveränderungen						
11	sonstige ordentliche Erträge						
12	= Summe ordentliche Erträge						
	Ordentliche Aufwendungen						
13	Aufwendungen für aktives Personal						
14	Aufwendungen für Versorgung						
15	Aufwendungen für Sach- und Dienstleistungen						
16	Abschreibungen						
17	Zinsen und ähnliche Aufwendungen						
18	Transferaufwendungen						
19	sonstige ordentliche Aufwendungen		18.000,00	18.000,00	18.000,00	18.000,00	18.000,00
20	= Summe ordentliche Aufwendungen		18.000,00	18.000,00	18.000,00	18.000,00	18.000,00
21	ordentliches Ergebnis (ordentliche Erträge abzüglich ordentliche Aufwendungen)		18.000,00	18.000,00	18.000,00	18.000,00	18.000,00
22	außerordentliche Erträge						
23	außerordentliche Aufwendungen						
24	außerordentliches Ergebnis (außerord. Erträge abzüglich außerord. Aufwendungen)						
25	Jahresergebnis (Saldo aus dem ordentlichen und dem außerordentlichen Ergebnis)		18.000,00	18.000,00	18.000,00	18.000,00	18.000,00
26	Erträge aus internen Leistungsbeziehungen						
27	Aufwendungen aus internen Leistungsbeziehungen						
28	Saldo aus internen Leistungsbeziehungen						
29	Ergebnis unt. Berücks. d. int. Leistungsbeziehungen		18.000,00	18.000,00	18.000,00	18.000,00	18.000,00

Haushaltsplan 2014

Teilfinanzergebnis 61.2.03 Deckungsreserve							
Samtgemeinde Nenndorf							
Nr.	Bezeichnung	Ergebnis 2012	Ansatz 2013	Ansatz 2014	Plan 2015	Plan 2016	Plan 2017
	Einzahlungen aus laufender Verwaltungstätigkeit						
01	Steuern und ähnliche Abgaben						
02	Zuwendungen und allgemeine Umlagen (außer für Investitionstätigkeit)						
03	sonstige Transfereinzahlungen						
04	öffentlich-rechtliche Entgelte (außer Beitr. u. ähnl. Entg. für Inv.-tätigkeit)						
05	privatrechtliche Entgelte (außer für Investitionstätigkeit)						
06	Kostenerstattungen und Kostenumlagen (außer für Investitionstätigkeit)						
07	Zinsen und ähnliche Einzahlungen						
08	Einz. a. d. Veräußerung geringwert. VermGG						
09	sonstige haushaltswirksame Einzahlungen						
10	= Summe d. Einz. aus lfd. Verwaltungstätigkeit						
	Auszahlungen aus laufender Verwaltungstätigkeit						
11	Auszahlungen für aktives Personal						
12	Auszahlungen für Versorgung						
13	Auszahlungen für Sach- und Dienstleistungen						
14	Zinsen und ähnliche Auszahlungen						
15	Transferauszahlungen (außer für Investitionstätigkeit)						
16	sonstige haushaltswirksame Auszahlungen						
17	= Summe d. Ausz. aus lfd. Verwaltungstätigkeit						
18	Saldo aus lfd. Verwaltungstätigkeit (S. Einz. abz. S. Ausz. aus lfd. Verw.tät.)						
	Einzahlungen für Investitionstätigkeit						
19	Zuwendungen für Investitionstätigkeit						
20	Beiträge u.ä. Entgelte für Investitionstätigk.						
21	Veräußerung von Sachvermögen						
22	Veräußerung von Finanzvermögensanlagen						
23	sonstige Investitionstätigkeit						
24	= Summe d. Einz. für Investitionstätigkeit						
	Auszahlungen für Investitionstätigkeit						
25	Erwerb von Grundstücken und						

Haushaltsplan 2014

Teilfinanzergebnis 61.2.03 Deckungsreserve

Samtgemeinde Nenndorf

Nr.	Bezeichnung	Ergebnis 2012	Ansatz 2013	Ansatz 2014	Plan 2015	Plan 2016	Plan 2017
	Gebäuden						
26	Baumaßnahmen						
27	Erwerb von beweglichem Sachvermögen						
28	Erwerb von Finanzvermögensanlagen						
29	Aktivierbare Zuwendungen						
30	sonstige Investitionstätigkeit						
31	= Summe d. Ausz. für Investitionstätigkeit						
32	Saldo aus Investitionstätigkeit (S. Einz. abz. S. Ausz. aus lfd. Inv.-tät.)						
33	Finanzmittel-Überschuss/-Fehlbetrag (Summe 18 und 32)						
	Ein-, Auszahlungen aus Finanzierungstätigkeit						
34	Einz.; Aufn. v. Kred. u. inneren Darl.						
35	Ausz.; Tilg. v. Kred. u. Rückz. v. inn. Darl.						
36	Saldo aus Finanzierungstätigkeit						
37	Finanzmittelveränderung (Summe 33 und 36)						

Haushaltsplan 2014

A. Wesentliche Produkte des Teilhaushalts 1.3

Samtgemeinde Nenndorf

Samtgemeinde	1.	Samtgemeinde Nenndorf
Teilhaushalt	1.3	Teilhaushalt 3

Haushaltsplan 2014

Haushaltsplan 2014

B. Teilergebnisplan							
Samtgemeinde Nenndorf							
Nr.	Bezeichnung	Ergebnis 2012	Ansatz 2013	Ansatz 2014	Plan 2015	Plan 2016	Plan 2017
	Ordentliche Erträge						
01	Steuern und ähnliche Abgaben						
02	Zuwendungen und allgemeine Umlagen (außer für Investitionstätigkeit)	-665.019,52	-629.400,00	-629.400,00	-629.400,00	-629.400,00	-629.400,00
03	Auflösungserträge aus Sonderposten		-8.400,00	-8.400,00	-8.400,00	-8.400,00	-8.400,00
04	sonstige Transfererträge						
05	öffentlich-rechtliche Entgelte (außer Beitr. u. ähnl. Entg. für Inv.-tätigkeit)	-617.463,41	-658.800,00	-647.300,00	-647.300,00	-647.300,00	-647.300,00
06	privatrechtliche Entgelte	-136.729,97	-144.000,00	-155.200,00	-157.500,00	-157.500,00	-157.500,00
07	Kostenerstattungen und Kostenumlagen	-12.369,44	-23.800,00	-18.800,00	-3.800,00	-3.800,00	-3.800,00
08	Zinsen und ähnliche Finanzerträge						
09	aktivierte Eigenleistungen						
10	Bestandsveränderungen						
11	sonstige ordentliche Erträge	-15.573,90	-18.500,00	-20.500,00	-20.500,00	-20.500,00	-20.500,00
12	= Summe ordentliche Erträge	-1.447.156,24	-1.482.900,00	-1.479.600,00	-1.466.900,00	-1.466.900,00	-1.466.900,00
	Ordentliche Aufwendungen						
13	Aufwendungen für aktives Personal	2.401.028,14	2.554.400,00	2.671.200,00	2.663.300,00	2.711.500,00	2.746.900,00
14	Aufwendungen für Versorgung						
15	Aufwendungen für Sach- und Dienstleistungen	925.238,44	1.167.900,00	1.148.300,00	974.200,00	978.300,00	981.800,00
16	Abschreibungen	1.201,42	146.200,00	146.200,00	156.200,00	160.200,00	160.200,00
17	Zinsen und ähnliche Aufwendungen						
18	Transferaufwendungen	647.229,62	761.300,00	812.400,00	831.700,00	831.700,00	831.700,00
19	sonstige ordentliche Aufwendungen	285.536,80	343.300,00	363.500,00	338.800,00	338.900,00	339.000,00
20	= Summe ordentliche Aufwendungen	4.260.234,42	4.973.100,00	5.141.600,00	4.964.200,00	5.020.600,00	5.059.600,00
21	ordentliches Ergebnis (ordentliche Erträge abzüglich ordentliche Aufwendungen)	2.813.078,18	3.490.200,00	3.662.000,00	3.497.300,00	3.553.700,00	3.592.700,00
22	außerordentliche Erträge	-144,00					
23	außerordentliche Aufwendungen	2.782,15					
24	außerordentliches Ergebnis (außerord. Erträge abzüglich außerord. Aufwendungen)	2.638,15					
25	Jahresergebnis (Saldo aus dem ordentlichen und dem außerordentlichen Ergebnis)	2.815.716,33	3.490.200,00	3.662.000,00	3.497.300,00	3.553.700,00	3.592.700,00
26	Erträge aus internen Leistungsbeziehungen						
27	Aufwendungen aus internen Leistungsbeziehungen	69.836,14	60.800,00	62.500,00	62.500,00	62.500,00	62.500,00
28	Saldo aus internen Leistungsbeziehungen	69.836,14	60.800,00	62.500,00	62.500,00	62.500,00	62.500,00
29	Ergebnis unt. Berücks. d. int. Leistungsbeziehungen	2.885.552,47	3.551.000,00	3.724.500,00	3.559.800,00	3.616.200,00	3.655.200,00

Haushaltsplan 2014

C. Teilfinanzplan							
Samtgemeinde Nenndorf							
Nr.	Bezeichnung	Ergebnis 2012	Ansatz 2013	Ansatz 2014	Plan 2015	Plan 2016	Plan 2017
	Einzahlungen aus laufender Verwaltungstätigkeit						
01	Steuern und ähnliche Abgaben						
02	Zuwendungen und allgemeine Umlagen (außer für Investitionstätigkeit)	662.152,87	629.400,00	629.400,00	629.400,00	629.400,00	629.400,00
03	sonstige Transfereinzahlungen						
04	öffentlich-rechtliche Entgelte (außer Beitr. u. ähnl. Entg. für Inv.-tätigkeit)	614.051,37	658.800,00	647.300,00	647.300,00	647.300,00	647.300,00
05	privatrechtliche Entgelte (außer für Investitionstätigkeit)	133.652,48	144.000,00	155.200,00	157.500,00	157.500,00	157.500,00
06	Kostenerstattungen und Kostenumlagen (außer für Investitionstätigkeit)	12.369,44	23.800,00	18.800,00	3.800,00	3.800,00	3.800,00
07	Zinsen und ähnliche Einzahlungen	15.515,95	18.500,00	20.500,00	20.500,00	20.500,00	20.500,00
08	Einz. a. d. Veräußerung geringwert. VermGG						
09	sonstige haushaltswirksame Einzahlungen	144,00					
10	= Summe d. Einz. aus lfd. Verwaltungstätigkeit	1.437.886,11	1.474.500,00	1.471.200,00	1.458.500,00	1.458.500,00	1.458.500,00
	Auszahlungen aus laufender Verwaltungstätigkeit						
11	Auszahlungen für aktives Personal	-2.401.033,20	-2.554.400,00	-2.671.200,00	-2.663.300,00	-2.711.500,00	-2.746.900,00
12	Auszahlungen für Versorgung						
13	Auszahlungen für Sach- und Dienstleistungen	-922.008,44	-1.167.900,00	-1.148.300,00	-974.200,00	-978.300,00	-981.800,00
14	Zinsen und ähnliche Auszahlungen						
15	Transferauszahlungen (außer für Investitionstätigkeit)	-642.579,62	-761.300,00	-812.400,00	-831.700,00	-831.700,00	-831.700,00
16	sonstige haushaltswirksame Auszahlungen	-287.249,09	-343.300,00	-363.500,00	-338.800,00	-338.900,00	-339.000,00
17	= Summe d. Ausz. aus lfd. Verwaltungstätigkeit	-4.252.870,35	-4.826.900,00	-4.995.400,00	-4.808.000,00	-4.860.400,00	-4.899.400,00
18	Saldo aus lfd. Verwaltungstätigkeit (S. Einz. abz. S. Ausz. aus lfd. Verw.tät.)	-2.814.984,24	-3.352.400,00	-3.524.200,00	-3.349.500,00	-3.401.900,00	-3.440.900,00
	Einzahlungen für Investitionstätigkeit						
19	Zuwendungen für Investitionstätigkeit	31.385,92	104.400,00	11.000,00			
20	Beiträge u.ä. Entgelte für Investitionstätigk.						
21	Veräußerung von Sachvermögen						
22	Veräußerung von Finanzvermögensanlagen						
23	sonstige Investitionstätigkeit						
24	= Summe d. Einz. für Investitionstätigkeit	31.385,92	104.400,00	11.000,00			
	Auszahlungen für Investitionstätigkeit						
25	Erwerb von Grundstücken und						

Haushaltsplan 2014

C. Teilfinanzplan

Samtgemeinde Nenndorf

Nr.	Bezeichnung	Ergebnis 2012	Ansatz 2013	Ansatz 2014	Plan 2015	Plan 2016	Plan 2017
	Gebäuden						
26	Baumaßnahmen	-542.338,76	-1.390.700,00	-2.228.900,00	-994.000,00		
	(Verpflichtungsermächtigungen)				(-994.000,00)		
27	Erwerb von beweglichem Sachvermögen	-239.211,22	-128.500,00	-186.900,00	-506.800,00	-226.800,00	
	(Verpflichtungsermächtigungen)				(-500.000,00)	(-220.000,00)	
28	Erwerb von Finanzvermögensanlagen						
29	Aktivierbare Zuwendungen	-26.845,00	-111.900,00	-130.100,00	-20.600,00	-20.600,00	-20.600,00
30	sonstige Investitionstätigkeit	-5.518,01					
31	= Summe d. Ausz. für Investitionstätigkeit	-813.912,99	-1.631.100,00	-2.545.900,00	-1.521.400,00	-247.400,00	-20.600,00
	(Verpflichtungsermächtigungen)				(-1.494.000,00)	(-220.000,00)	
32	Saldo aus Investitionstätigkeit (S. Einz. abz. S. Ausz. aus lfd. Inv.-tät.)	-782.527,07	-1.526.700,00	-2.534.900,00	-1.521.400,00	-247.400,00	-20.600,00
	(Verpflichtungsermächtigungen)				(-1.494.000,00)	(-220.000,00)	
33	Finanzmittel-Überschuss/-Fehlbetrag (Summe 18 und 32)	-3.597.511,31	-4.879.100,00	-6.059.100,00	-4.870.900,00	-3.649.300,00	-3.461.500,00
	(Verpflichtungsermächtigungen)				(-1.494.000,00)	(-220.000,00)	
	Ein-, Auszahlungen aus Finanzierungstätigkeit						
34	Einz.; Aufn. v. Kred. u. inneren Darl.						
35	Ausz.; Tilg. v. Kred. u. Rückz. v. inn. Darl.						
36	Saldo aus Finanzierungstätigkeit						
37	Finanzmittelveränderung (Summe 33 und 36)	-3.597.511,31	-4.879.100,00	-6.059.100,00	-4.870.900,00	-3.649.300,00	-3.461.500,00
	(Verpflichtungsermächtigungen)				(-1.494.000,00)	(-220.000,00)	

Haushaltsplan 2014

Haushaltsplan 2014

Produktbeschreibung 12.1.01 Statistik und Wahlen

Samtgemeinde Nenndorf

Produktbereich 12. Sicherheit und Ordnung

Produktgruppe 12.1 Statistik und Wahlen

Produkt 12.1.01 Statistik und Wahlen

Kurzbeschreibung

Vorbereitung und Durchführung von Kommunal-, Landtags-, Bundestags- und Europawahlen.

Statistiken.

Bürgerentscheide, Volksentscheide.

Rechtsgrundlage

NKomVG, Wahlgesetze und Verordnungen

Zielgruppen

Wahlberechtigte

Wahlhelfer

Parteien

Wählergruppen

Behörden

Gewerbebetriebe

Vereine

Landesbetrieb für Statistik und Kommunikationstechnologie

Leistungen

Statistiken

Wahlen

Haushaltsplan 2014

Teilergebnis 12.1.01 Statistik und Wahlen							
Samtgemeinde Nenndorf							
Nr.	Bezeichnung	Ergebnis 2012	Ansatz 2013	Ansatz 2014	Plan 2015	Plan 2016	Plan 2017
	Ordentliche Erträge						
01	Steuern und ähnliche Abgaben						
02	Zuwendungen und allgemeine Umlagen (außer für Investitionstätigkeit)						
03	Auflösungserträge aus Sonderposten						
04	sonstige Transfererträge						
05	öffentlich-rechtliche Entgelte (außer Beitr. u. ähnl. Entg. für Inv.-tätigkeit)						
06	privatrechtliche Entgelte						
07	Kostenerstattungen und Kostenumlagen	-8.569,44	-20.000,00	-15.000,00			
08	Zinsen und ähnliche Finanzerträge						
09	aktivierte Eigenleistungen						
10	Bestandsveränderungen						
11	sonstige ordentliche Erträge						
12	= Summe ordentliche Erträge	-8.569,44	-20.000,00	-15.000,00			
	Ordentliche Aufwendungen						
13	Aufwendungen für aktives Personal	5.948,81	10.400,00	11.000,00	11.200,00	11.400,00	11.600,00
14	Aufwendungen für Versorgung						
15	Aufwendungen für Sach- und Dienstleistungen	1.656,31	16.000,00	13.000,00			
16	Abschreibungen						
17	Zinsen und ähnliche Aufwendungen						
18	Transferaufwendungen						
19	sonstige ordentliche Aufwendungen	4.151,02	9.300,00	5.300,00			
20	= Summe ordentliche Aufwendungen	11.756,14	35.700,00	29.300,00	11.200,00	11.400,00	11.600,00
21	ordentliches Ergebnis (ordentliche Erträge abzüglich ordentliche Aufwendungen)	3.186,70	15.700,00	14.300,00	11.200,00	11.400,00	11.600,00
22	außerordentliche Erträge						
23	außerordentliche Aufwendungen						
24	außerordentliches Ergebnis (außerord. Erträge abzüglich außerord. Aufwendungen)						
25	Jahresergebnis (Saldo aus dem ordentlichen und dem außerordentlichen Ergebnis)	3.186,70	15.700,00	14.300,00	11.200,00	11.400,00	11.600,00
26	Erträge aus internen Leistungsbeziehungen						
27	Aufwendungen aus internen Leistungsbeziehungen						
28	Saldo aus internen Leistungsbeziehungen						
29	Ergebnis unt. Berücks. d. int. Leistungsbeziehungen	3.186,70	15.700,00	14.300,00	11.200,00	11.400,00	11.600,00

Haushaltsplan 2014

Teilfinanzergebnis 12.1.01 Statistik und Wahlen

Samtgemeinde Nenndorf

Nr.	Bezeichnung	Ergebnis 2012	Ansatz 2013	Ansatz 2014	Plan 2015	Plan 2016	Plan 2017
	Einzahlungen aus laufender Verwaltungstätigkeit						
01	Steuern und ähnliche Abgaben						
02	Zuwendungen und allgemeine Umlagen (außer für Investitionstätigkeit)						
03	sonstige Transfereinzahlungen						
04	öffentlich-rechtliche Entgelte (außer Beitr. u. ähnl. Entg. für Inv.-tätigkeit)						
05	privatrechtliche Entgelte (außer für Investitionstätigkeit)						
06	Kostenerstattungen und Kostenumlagen (außer für Investitionstätigkeit)	8.569,44	20.000,00	15.000,00			
07	Zinsen und ähnliche Einzahlungen						
08	Einz. a. d. Veräußerung geringwert. VermGG						
09	sonstige haushaltswirksame Einzahlungen						
10	= Summe d. Einz. aus lfd. Verwaltungstätigkeit	8.569,44	20.000,00	15.000,00			
	Auszahlungen aus laufender Verwaltungstätigkeit						
11	Auszahlungen für aktives Personal	-5.949,56	-10.400,00	-11.000,00	-11.200,00	-11.400,00	-11.600,00
12	Auszahlungen für Versorgung						
13	Auszahlungen für Sach- und Dienstleistungen	-1.656,31	-16.000,00	-13.000,00			
14	Zinsen und ähnliche Auszahlungen						
15	Transferauszahlungen (außer für Investitionstätigkeit)						
16	sonstige haushaltswirksame Auszahlungen	-4.151,02	-9.300,00	-5.300,00			
17	= Summe d. Ausz. aus lfd. Verwaltungstätigkeit	-11.756,89	-35.700,00	-29.300,00	-11.200,00	-11.400,00	-11.600,00
18	Saldo aus lfd. Verwaltungstätigkeit (S. Einz. abz. S. Ausz. aus lfd. Verw.tät.)	-3.187,45	-15.700,00	-14.300,00	-11.200,00	-11.400,00	-11.600,00
	Einzahlungen für Investitionstätigkeit						
19	Zuwendungen für Investitionstätigkeit						
20	Beiträge u. ä. Entgelte für Investitionstätigk.						
21	Veräußerung von Sachvermögen						
22	Veräußerung von Finanzvermögensanlagen						
23	sonstige Investitionstätigkeit						
24	= Summe d. Einz. für Investitionstätigkeit						
	Auszahlungen für Investitionstätigkeit						
25	Erwerb von Grundstücken und						

Haushaltsplan 2014

Teilfinanzergebnis 12.1.01 Statistik und Wahlen

Samtgemeinde Nenndorf

Nr.	Bezeichnung	Ergebnis 2012	Ansatz 2013	Ansatz 2014	Plan 2015	Plan 2016	Plan 2017
	Gebäuden						
26	Baumaßnahmen						
27	Erwerb von beweglichem Sachvermögen						
28	Erwerb von Finanzvermögensanlagen						
29	Aktivierbare Zuwendungen						
30	sonstige Investitionstätigkeit						
31	= Summe d. Ausz. für Investitionstätigkeit						
32	Saldo aus Investitionstätigkeit (S. Einz. abz. S. Ausz. aus lfd. Inv.-tät.)						
33	Finanzmittel-Überschuss/-Fehlbetrag (Summe 18 und 32)	-3.187,45	-15.700,00	-14.300,00	-11.200,00	-11.400,00	-11.600,00
	Ein-, Auszahlungen aus Finanzierungstätigkeit						
34	Einz.; Aufn. v. Kred. u. inneren Darl.						
35	Ausz.; Tilg. v. Kred. u. Rückz. v. inn. Darl.						
36	Saldo aus Finanzierungstätigkeit						
37	Finanzmittelveränderung (Summe 33 und 36)	-3.187,45	-15.700,00	-14.300,00	-11.200,00	-11.400,00	-11.600,00

Haushaltsplan 2014

Produktbeschreibung 12.2.01 Aufgaben der Ordnungsverwaltung

Samtgemeinde Nenndorf

Produktbereich	12.	Sicherheit und Ordnung
Produktgruppe	12.2	Ordnungsangelegenheiten
Produkt	12.2.01	Aufgaben der Ordnungsverwaltung

Kurzbeschreibung

Allgemeine Angelegenheiten der öffentlichen Sicherheit und Ordnung.
Gewerbeangelegenheiten, Ordnungswidrigkeiten, Gaststättenrecht, Gestattungen,
Überwachung des ruhenden Verkehrs, Ausnahmegenehmigungen nach der StVO,
verkehrsrechtliche und verkehrsbehördliche Anordnungen,
Schutz der Sonn- und Feiertage, Erteilung von Sondernutzungserlaubnissen,
Beglaubigungen, Obdachlosenangelegenheiten, Schiedsmann, Tierschutz,
Vorbereitung der Wahl von Schöffen, Fundsachen, Rattenbekämpfung.

Rechtsgrundlage

Nds. SOG, OWiG, StVO, GewO, GastG,
örtliche Satzungen, Ratsbeschluss, ordnungsrechtliche Spezialgesetze

Zielgruppen

Einwohner/innen
Behörden
Gewerbebetriebe

Leistungen

Allgemeine Angelegenheiten der öffentlichen Sicherheit und Ordnung
Gewerbeangelegenheiten
Ordnungswidrigkeiten
Obdachlosenangelegenheiten
Überwachung des ruhenden Verkehrs
Gaststättenrecht
Fundangelegenheiten
Gefahrenabwehr

Haushaltsplan 2014

Teilergebnis 12.2.01 Aufgaben der Ordnungsverwaltung							
Samtgemeinde Nenndorf							
Nr.	Bezeichnung	Ergebnis 2012	Ansatz 2013	Ansatz 2014	Plan 2015	Plan 2016	Plan 2017
	Ordentliche Erträge						
01	Steuern und ähnliche Abgaben						
02	Zuwendungen und allgemeine Umlagen (außer für Investitionstätigkeit)						
03	Auflösungserträge aus Sonderposten						
04	sonstige Transfererträge						
05	öffentlich-rechtliche Entgelte (außer Beitr. u. ähnl. Entg. für Inv.-tätigkeit)	-9.931,70	-12.000,00	-12.000,00	-12.000,00	-12.000,00	-12.000,00
06	privatrechtliche Entgelte	-7.084,73	-6.000,00	-6.000,00	-6.000,00	-6.000,00	-6.000,00
07	Kostenerstattungen und Kostenumlagen						
08	Zinsen und ähnliche Finanzerträge						
09	aktivierte Eigenleistungen						
10	Bestandsveränderungen						
11	sonstige ordentliche Erträge	-15.573,90	-18.500,00	-20.500,00	-20.500,00	-20.500,00	-20.500,00
12	= Summe ordentliche Erträge	-32.590,33	-36.500,00	-38.500,00	-38.500,00	-38.500,00	-38.500,00
	Ordentliche Aufwendungen						
13	Aufwendungen für aktives Personal	125.384,69	120.900,00	123.800,00	125.500,00	127.200,00	128.900,00
14	Aufwendungen für Versorgung						
15	Aufwendungen für Sach- und Dienstleistungen	20.538,52	31.200,00	31.600,00	31.600,00	31.600,00	31.600,00
16	Abschreibungen	629,42					
17	Zinsen und ähnliche Aufwendungen						
18	Transferaufwendungen	5.229,00	5.300,00	5.300,00	5.300,00	5.300,00	5.300,00
19	sonstige ordentliche Aufwendungen	2.563,29	5.000,00	7.600,00	2.600,00	2.600,00	2.600,00
20	= Summe ordentliche Aufwendungen	154.344,92	162.400,00	168.300,00	165.000,00	166.700,00	168.400,00
21	ordentliches Ergebnis (ordentliche Erträge abzüglich ordentliche Aufwendungen)	121.754,59	125.900,00	129.800,00	126.500,00	128.200,00	129.900,00
22	außerordentliche Erträge						
23	außerordentliche Aufwendungen						
24	außerordentliches Ergebnis (außerord. Erträge abzüglich außerord. Aufwendungen)						
25	Jahresergebnis (Saldo aus dem ordentlichen und dem außerordentlichen Ergebnis)	121.754,59	125.900,00	129.800,00	126.500,00	128.200,00	129.900,00
26	Erträge aus internen Leistungsbeziehungen						
27	Aufwendungen aus internen Leistungsbeziehungen	1.051,13	300,00	300,00	300,00	300,00	300,00
28	Saldo aus internen Leistungsbeziehungen	1.051,13	300,00	300,00	300,00	300,00	300,00
29	Ergebnis unt. Berücks. d. int. Leistungsbeziehungen	122.805,72	126.200,00	130.100,00	126.800,00	128.500,00	130.200,00

Haushaltsplan 2014

Teilfinanzergebnis 12.2.01 Aufgaben der Ordnungsverwaltung							
Samtgemeinde Nenndorf							
Nr.	Bezeichnung	Ergebnis 2012	Ansatz 2013	Ansatz 2014	Plan 2015	Plan 2016	Plan 2017
	Einzahlungen aus laufender Verwaltungstätigkeit						
01	Steuern und ähnliche Abgaben						
02	Zuwendungen und allgemeine Umlagen (außer für Investitionstätigkeit)						
03	sonstige Transfereinzahlungen						
04	öffentlich-rechtliche Entgelte (außer Beitr. u. ähnl. Entg. für Inv.-tätigkeit)	8.157,70	12.000,00	12.000,00	12.000,00	12.000,00	12.000,00
05	privatrechtliche Entgelte (außer für Investitionstätigkeit)	6.455,31	6.000,00	6.000,00	6.000,00	6.000,00	6.000,00
06	Kostenerstattungen und Kostenumlagen (außer für Investitionstätigkeit)						
07	Zinsen und ähnliche Einzahlungen	15.515,95	18.500,00	20.500,00	20.500,00	20.500,00	20.500,00
08	Einz. a. d. Veräußerung geringwert. VermGG						
09	sonstige haushaltswirksame Einzahlungen						
10	= Summe d. Einz. aus lfd. Verwaltungstätigkeit	30.128,96	36.500,00	38.500,00	38.500,00	38.500,00	38.500,00
	Auszahlungen aus laufender Verwaltungstätigkeit						
11	Auszahlungen für aktives Personal	-125.386,21	-120.900,00	-123.800,00	-125.500,00	-127.200,00	-128.900,00
12	Auszahlungen für Versorgung						
13	Auszahlungen für Sach- und Dienstleistungen	-20.538,52	-31.200,00	-31.600,00	-31.600,00	-31.600,00	-31.600,00
14	Zinsen und ähnliche Auszahlungen						
15	Transferauszahlungen (außer für Investitionstätigkeit)	-5.229,00	-5.300,00	-5.300,00	-5.300,00	-5.300,00	-5.300,00
16	sonstige haushaltswirksame Auszahlungen	-2.563,29	-5.000,00	-7.600,00	-2.600,00	-2.600,00	-2.600,00
17	= Summe d. Ausz. aus lfd. Verwaltungstätigkeit	-153.717,02	-162.400,00	-168.300,00	-165.000,00	-166.700,00	-168.400,00
18	Saldo aus lfd. Verwaltungstätigkeit (S. Einz. abz. S. Ausz. aus lfd. Verw.tät.)	-123.588,06	-125.900,00	-129.800,00	-126.500,00	-128.200,00	-129.900,00
	Einzahlungen für Investitionstätigkeit						
19	Zuwendungen für Investitionstätigkeit						
20	Beiträge u. ä. Entgelte für Investitionstätigk.						
21	Veräußerung von Sachvermögen						
22	Veräußerung von Finanzvermögensanlagen						
23	sonstige Investitionstätigkeit						
24	= Summe d. Einz. für Investitionstätigkeit						
	Auszahlungen für Investitionstätigkeit						
25	Erwerb von Grundstücken und						

Haushaltsplan 2014

Teilfinanzergebnis 12.2.01 Aufgaben der Ordnungsverwaltung

Samtgemeinde Nenndorf

Nr.	Bezeichnung	Ergebnis 2012	Ansatz 2013	Ansatz 2014	Plan 2015	Plan 2016	Plan 2017
	Gebäuden						
26	Baumaßnahmen						
27	Erwerb von beweglichem Sachvermögen	-59,86					
28	Erwerb von Finanzvermögensanlagen						
29	Aktivierbare Zuwendungen						
30	sonstige Investitionstätigkeit	-4.117,40					
31	= Summe d. Ausz. für Investitionstätigkeit	-4.177,26					
32	Saldo aus Investitionstätigkeit (S. Einz. abz. S. Ausz. aus lfd. Inv.-tät.)	-4.177,26					
33	Finanzmittel-Überschuss/-Fehlbetrag (Summe 18 und 32)	-127.765,32	-125.900,00	-129.800,00	-126.500,00	-128.200,00	-129.900,00
	Ein-, Auszahlungen aus Finanzierungstätigkeit						
34	Einz.; Aufn. v. Kred. u. inneren Darl.						
35	Ausz.; Tilg. v. Kred. u. Rückz. v. inn. Darl.						
36	Saldo aus Finanzierungstätigkeit						
37	Finanzmittelveränderung (Summe 33 und 36)	-127.765,32	-125.900,00	-129.800,00	-126.500,00	-128.200,00	-129.900,00

Haushaltsplan 2014

Investitionen 12.2.01 Aufgaben der Ordnungsverwaltung

Samtgemeinde Nenndorf

Nr. Bezeichnung	Jahres- ergebnis 2012	Ansatz 2013	Ansatz 2014	Finanzplan 2015	Finanzplan 2016	Finanzplan 2017	
> 1.000 € Oberhalb der festgelegten Wertgrenze							
00.12.071 Ansch.Software f. elektronische Verwarnungen	-4.177,26						
2700 27. Erwerb von beweglichem Sachvermögen	-59,86						
3000 30. sonstige Investitionstätigkeit	-4.117,40						
Summe	-4.177,26						

Haushaltsplan 2014

Haushaltsplan 2014

Produktbeschreibung 12.2.02 Pass- und Meldewesen

Samtgemeinde Nenndorf

Produktbereich	12.	Sicherheit und Ordnung
Produktgruppe	12.2	Ordnungsangelegenheiten
Produkt	12.2.02	Pass- und Meldewesen

Kurzbeschreibung

Aufgaben des Meldewesen.
Pass- und Ausweisangelegenheiten.
Beantragung von Führungszeugnissen.
Auskünfte aus dem Gewerbezentralregister.
Lohnsteuerkarten.
Fischereischeine.
Untersuchungsberechtigungsscheine.
Erfassung von Wehrpflichtigen.

Rechtsgrundlage

Pflichtaufgabe, Ratsbeschluss, NMG, PassG, PersAuswG, Ausführungsgesetze, BDSG, Lohnsteuerrichtlinien

Zielgruppen

Einwohner/innen
Bürger/innen

Leistungen

Aufgaben des Meldewesens
Pass- und Ausweisangelegenheiten
Führungszeugnisse
Auskünfte aus dem Gewerbezentralregister
Lohnsteuerkarten
Erfassung von Wehrpflichtigen

Haushaltsplan 2014

Teilergebnis 12.2.02 Pass- und Meldewesen							
Samtgemeinde Nenndorf							
Nr.	Bezeichnung	Ergebnis 2012	Ansatz 2013	Ansatz 2014	Plan 2015	Plan 2016	Plan 2017
	Ordentliche Erträge						
01	Steuern und ähnliche Abgaben						
02	Zuwendungen und allgemeine Umlagen (außer für Investitionstätigkeit)						
03	Auflösungserträge aus Sonderposten						
04	sonstige Transfererträge						
05	öffentlich-rechtliche Entgelte (außer Beitr. u. ähnl. Entg. für Inv.-tätigkeit)	-94.102,76	-100.000,00	-100.000,00	-100.000,00	-100.000,00	-100.000,00
06	privatrechtliche Entgelte						
07	Kostenerstattungen und Kostenumlagen						
08	Zinsen und ähnliche Finanzerträge						
09	aktivierte Eigenleistungen						
10	Bestandsveränderungen						
11	sonstige ordentliche Erträge						
12	= Summe ordentliche Erträge	-94.102,76	-100.000,00	-100.000,00	-100.000,00	-100.000,00	-100.000,00
	Ordentliche Aufwendungen						
13	Aufwendungen für aktives Personal	97.226,15	99.500,00	103.200,00	104.700,00	106.200,00	107.700,00
14	Aufwendungen für Versorgung						
15	Aufwendungen für Sach- und Dienstleistungen	66,64	500,00	500,00	500,00	500,00	500,00
16	Abschreibungen						
17	Zinsen und ähnliche Aufwendungen						
18	Transferaufwendungen						
19	sonstige ordentliche Aufwendungen	89.854,49	96.500,00	85.500,00	85.500,00	85.500,00	85.500,00
20	= Summe ordentliche Aufwendungen	187.147,28	196.500,00	189.200,00	190.700,00	192.200,00	193.700,00
21	ordentliches Ergebnis (ordentliche Erträge abzüglich ordentliche Aufwendungen)	93.044,52	96.500,00	89.200,00	90.700,00	92.200,00	93.700,00
22	außerordentliche Erträge						
23	außerordentliche Aufwendungen						
24	außerordentliches Ergebnis (außerord. Erträge abzüglich außerord. Aufwendungen)						
25	Jahresergebnis (Saldo aus dem ordentlichen und dem außerordentlichen Ergebnis)	93.044,52	96.500,00	89.200,00	90.700,00	92.200,00	93.700,00
26	Erträge aus internen Leistungsbeziehungen						
27	Aufwendungen aus internen Leistungsbeziehungen						
28	Saldo aus internen Leistungsbeziehungen						
29	Ergebnis unt. Berücks. d. int. Leistungsbeziehungen	93.044,52	96.500,00	89.200,00	90.700,00	92.200,00	93.700,00

Haushaltsplan 2014

Teilfinanzergebnis 12.2.02 Pass- und Meldewesen

Samtgemeinde Nenndorf

Nr.	Bezeichnung	Ergebnis 2012	Ansatz 2013	Ansatz 2014	Plan 2015	Plan 2016	Plan 2017
	Einzahlungen aus laufender Verwaltungstätigkeit						
01	Steuern und ähnliche Abgaben						
02	Zuwendungen und allgemeine Umlagen (außer für Investitionstätigkeit)						
03	sonstige Transfereinzahlungen						
04	öffentlich-rechtliche Entgelte (außer Beitr. u. ähnl. Entg. für Inv.-tätigkeit)	94.097,96	100.000,00	100.000,00	100.000,00	100.000,00	100.000,00
05	privatrechtliche Entgelte (außer für Investitionstätigkeit)						
06	Kostenerstattungen und Kostenumlagen (außer für Investitionstätigkeit)						
07	Zinsen und ähnliche Einzahlungen						
08	Einz. a. d. Veräußerung geringwert. VermGG						
09	sonstige haushaltswirksame Einzahlungen						
10	= Summe d. Einz. aus lfd. Verwaltungstätigkeit	94.097,96	100.000,00	100.000,00	100.000,00	100.000,00	100.000,00
	Auszahlungen aus laufender Verwaltungstätigkeit						
11	Auszahlungen für aktives Personal	-97.226,15	-99.500,00	-103.200,00	-104.700,00	-106.200,00	-107.700,00
12	Auszahlungen für Versorgung						
13	Auszahlungen für Sach- und Dienstleistungen	-66,64	-500,00	-500,00	-500,00	-500,00	-500,00
14	Zinsen und ähnliche Auszahlungen						
15	Transferauszahlungen (außer für Investitionstätigkeit)						
16	sonstige haushaltswirksame Auszahlungen	-89.854,49	-96.500,00	-85.500,00	-85.500,00	-85.500,00	-85.500,00
17	= Summe d. Ausz. aus lfd. Verwaltungstätigkeit	-187.147,28	-196.500,00	-189.200,00	-190.700,00	-192.200,00	-193.700,00
18	Saldo aus lfd. Verwaltungstätigkeit (S. Einz. abz. S. Ausz. aus lfd. Verw.tät.)	-93.049,32	-96.500,00	-89.200,00	-90.700,00	-92.200,00	-93.700,00
	Einzahlungen für Investitionstätigkeit						
19	Zuwendungen für Investitionstätigkeit						
20	Beiträge u. ä. Entgelte für Investitionstätigk.						
21	Veräußerung von Sachvermögen						
22	Veräußerung von Finanzvermögensanlagen						
23	sonstige Investitionstätigkeit						
24	= Summe d. Einz. für Investitionstätigkeit						
	Auszahlungen für Investitionstätigkeit						
25	Erwerb von Grundstücken und						

Haushaltsplan 2014

Teilfinanzergebnis 12.2.02 Pass- und Meldewesen

Samtgemeinde Nenndorf

Nr.	Bezeichnung	Ergebnis 2012	Ansatz 2013	Ansatz 2014	Plan 2015	Plan 2016	Plan 2017
	Gebäuden						
26	Baumaßnahmen						
27	Erwerb von beweglichem Sachvermögen	-7.466,46					
28	Erwerb von Finanzvermögensanlagen						
29	Aktivierbare Zuwendungen						
30	sonstige Investitionstätigkeit						
31	= Summe d. Ausz. für Investitionstätigkeit	-7.466,46					
32	Saldo aus Investitionstätigkeit (S. Einz. abz. S. Ausz. aus lfd. Inv.-tät.)	-7.466,46					
33	Finanzmittel-Überschuss/-Fehlbetrag (Summe 18 und 32)	-100.515,78	-96.500,00	-89.200,00	-90.700,00	-92.200,00	-93.700,00
	Ein-, Auszahlungen aus Finanzierungstätigkeit						
34	Einz.; Aufn. v. Kred. u. inneren Darl.						
35	Ausz.; Tilg. v. Kred. u. Rückz. v. inn. Darl.						
36	Saldo aus Finanzierungstätigkeit						
37	Finanzmittelveränderung (Summe 33 und 36)	-100.515,78	-96.500,00	-89.200,00	-90.700,00	-92.200,00	-93.700,00

Haushaltsplan 2014

Investitionen 12.2.02 Pass- und Meldewesen

Samtgemeinde Nenndorf

Nr. Bezeichnung	Jahres- ergebnis 2012	Ansatz 2013	Ansatz 2014	Finanzplan 2015	Finanzplan 2016	Finanzplan 2017	
> 1.000 € Oberhalb der festgelegten Wertgrenze							
00.12.072 4 Signaturpads für Bürgerbüro	-7.466,46						
2700 27. Erwerb von beweglichem Sachvermögen	-7.466,46						
Summe	-7.466,46						

Haushaltsplan 2014

Haushaltsplan 2014

Produktbeschreibung 12.2.03 Personenstandswesen

Samtgemeinde Nenndorf

Produktbereich	12.	Sicherheit und Ordnung
Produktgruppe	12.2	Ordnungsangelegenheiten
Produkt	12.2.03	Personenstandswesen

Kurzbeschreibung

Beurkundung von Geburten und Sterbefällen.
Eheschließungen, Lebenspartnerschaften, Ehefähigkeitszeugnisse.
Namensänderungen.
Vaterschaftsanerkennungen.
Kirchenaustritte.
Staatsangehörigkeitsangelegenheiten.
Ausstellung von Urkunden.
Führung der Testamentskartei.

Rechtsgrundlage

Pflichtaufgabe, PStG, PStV, BGB, EGBGB, LPartG, StAG

Zielgruppen

Einwohner/innen
Einwohner/innen anderer Gemeinden

Leistungen

Aufgaben des Standesamtes nach dem Personenstandsgesetz
Kirchenaustritte
Namensangelegenheiten

Haushaltsplan 2014

Teilergebnis 12.2.03 Personenstandswesen							
Samtgemeinde Nenndorf							
Nr.	Bezeichnung	Ergebnis 2012	Ansatz 2013	Ansatz 2014	Plan 2015	Plan 2016	Plan 2017
	Ordentliche Erträge						
01	Steuern und ähnliche Abgaben						
02	Zuwendungen und allgemeine Umlagen (außer für Investitionstätigkeit)						
03	Auflösungserträge aus Sonderposten						
04	sonstige Transfererträge						
05	öffentlich-rechtliche Entgelte (außer Beitr. u. ähnl. Entg. für Inv.-tätigkeit)	-15.847,80	-18.000,00	-16.000,00	-16.000,00	-16.000,00	-16.000,00
06	privatrechtliche Entgelte						
07	Kostenerstattungen und Kostenumlagen						
08	Zinsen und ähnliche Finanzerträge						
09	aktivierte Eigenleistungen						
10	Bestandsveränderungen						
11	sonstige ordentliche Erträge						
12	= Summe ordentliche Erträge	-15.847,80	-18.000,00	-16.000,00	-16.000,00	-16.000,00	-16.000,00
	Ordentliche Aufwendungen						
13	Aufwendungen für aktives Personal	61.294,93	53.000,00	56.200,00	56.900,00	57.600,00	58.300,00
14	Aufwendungen für Versorgung						
15	Aufwendungen für Sach- und Dienstleistungen	5.657,80	6.500,00	7.300,00	7.300,00	7.300,00	7.300,00
16	Abschreibungen						
17	Zinsen und ähnliche Aufwendungen						
18	Transferaufwendungen	125,00	200,00	200,00	200,00	200,00	200,00
19	sonstige ordentliche Aufwendungen	1.789,90	3.000,00	2.000,00	2.000,00	2.000,00	2.000,00
20	= Summe ordentliche Aufwendungen	68.867,63	62.700,00	65.700,00	66.400,00	67.100,00	67.800,00
21	ordentliches Ergebnis (ordentliche Erträge abzüglich ordentliche Aufwendungen)	53.019,83	44.700,00	49.700,00	50.400,00	51.100,00	51.800,00
22	außerordentliche Erträge						
23	außerordentliche Aufwendungen						
24	außerordentliches Ergebnis (außerord. Erträge abzüglich außerord. Aufwendungen)						
25	Jahresergebnis (Saldo aus dem ordentlichen und dem außerordentlichen Ergebnis)	53.019,83	44.700,00	49.700,00	50.400,00	51.100,00	51.800,00
26	Erträge aus internen Leistungsbeziehungen						
27	Aufwendungen aus internen Leistungsbeziehungen						
28	Saldo aus internen Leistungsbeziehungen						
29	Ergebnis unt. Berücks. d. int. Leistungsbeziehungen	53.019,83	44.700,00	49.700,00	50.400,00	51.100,00	51.800,00

Haushaltsplan 2014

Teilfinanzergebnis 12.2.03 Personenstandswesen

Samtgemeinde Nenndorf

Nr.	Bezeichnung	Ergebnis 2012	Ansatz 2013	Ansatz 2014	Plan 2015	Plan 2016	Plan 2017
	Einzahlungen aus laufender Verwaltungstätigkeit						
01	Steuern und ähnliche Abgaben						
02	Zuwendungen und allgemeine Umlagen (außer für Investitionstätigkeit)						
03	sonstige Transfereinzahlungen						
04	öffentlich-rechtliche Entgelte (außer Beitr. u. ähnl. Entg. für Inv.-tätigkeit)	16.138,80	18.000,00	16.000,00	16.000,00	16.000,00	16.000,00
05	privatrechtliche Entgelte (außer für Investitionstätigkeit)						
06	Kostenerstattungen und Kostenumlagen (außer für Investitionstätigkeit)						
07	Zinsen und ähnliche Einzahlungen						
08	Einz. a. d. Veräußerung geringwert. VermGG						
09	sonstige haushaltswirksame Einzahlungen						
10	= Summe d. Einz. aus lfd. Verwaltungstätigkeit	16.138,80	18.000,00	16.000,00	16.000,00	16.000,00	16.000,00
	Auszahlungen aus laufender Verwaltungstätigkeit						
11	Auszahlungen für aktives Personal	-61.297,47	-53.000,00	-56.200,00	-56.900,00	-57.600,00	-58.300,00
12	Auszahlungen für Versorgung						
13	Auszahlungen für Sach- und Dienstleistungen	-5.657,80	-6.500,00	-7.300,00	-7.300,00	-7.300,00	-7.300,00
14	Zinsen und ähnliche Auszahlungen						
15	Transferauszahlungen (außer für Investitionstätigkeit)	-125,00	-200,00	-200,00	-200,00	-200,00	-200,00
16	sonstige haushaltswirksame Auszahlungen	-1.789,90	-3.000,00	-2.000,00	-2.000,00	-2.000,00	-2.000,00
17	= Summe d. Ausz. aus lfd. Verwaltungstätigkeit	-68.870,17	-62.700,00	-65.700,00	-66.400,00	-67.100,00	-67.800,00
18	Saldo aus lfd. Verwaltungstätigkeit (S. Einz. abz. S. Ausz. aus lfd. Verw.tät.)	-52.731,37	-44.700,00	-49.700,00	-50.400,00	-51.100,00	-51.800,00
	Einzahlungen für Investitionstätigkeit						
19	Zuwendungen für Investitionstätigkeit						
20	Beiträge u. ä. Entgelte für Investitionstätigk.						
21	Veräußerung von Sachvermögen						
22	Veräußerung von Finanzvermögensanlagen						
23	sonstige Investitionstätigkeit						
24	= Summe d. Einz. für Investitionstätigkeit						
	Auszahlungen für Investitionstätigkeit						
25	Erwerb von Grundstücken und						

Haushaltsplan 2014

Teilfinanzergebnis 12.2.03 Personenstandswesen

Samtgemeinde Nenndorf

Nr.	Bezeichnung	Ergebnis 2012	Ansatz 2013	Ansatz 2014	Plan 2015	Plan 2016	Plan 2017
	Gebäuden						
26	Baumaßnahmen						
27	Erwerb von beweglichem Sachvermögen						
28	Erwerb von Finanzvermögensanlagen						
29	Aktivierbare Zuwendungen						
30	sonstige Investitionstätigkeit	-1.400,61					
31	= Summe d. Ausz. für Investitionstätigkeit	-1.400,61					
32	Saldo aus Investitionstätigkeit (S. Einz. abz. S. Ausz. aus lfd. Inv.-tät.)	-1.400,61					
33	Finanzmittel-Überschuss/-Fehlbetrag (Summe 18 und 32)	-54.131,98	-44.700,00	-49.700,00	-50.400,00	-51.100,00	-51.800,00
	Ein-, Auszahlungen aus Finanzierungstätigkeit						
34	Einz.; Aufn. v. Kred. u. inneren Darl.						
35	Ausz.; Tilg. v. Kred. u. Rückz. v. inn. Darl.						
36	Saldo aus Finanzierungstätigkeit						
37	Finanzmittelveränderung (Summe 33 und 36)	-54.131,98	-44.700,00	-49.700,00	-50.400,00	-51.100,00	-51.800,00

Haushaltsplan 2014

Investitionen 12.2.03 Personenstandswesen

Samtgemeinde Nenndorf

Nr. Bezeichnung	Jahres- ergebnis 2012	Ansatz 2013	Ansatz 2014	Finanzplan 2015	Finanzplan 2016	Finanzplan 2017	
> 1.000 € Oberhalb der festgelegten Wertgrenze							
00.12.073 Softwarelizenzen Standesamt	-1.400,61						
3000 30. sonstige Investitionstätigkeit	-1.400,61						
Summe	-1.400,61						

Haushaltsplan 2014

Haushaltsplan 2014

Produktbeschreibung 12.6.01 Brandschutz

Samtgemeinde Nenndorf

Produktbereich 12. Sicherheit und Ordnung

Produktgruppe 12.6 Brandschutz

Produkt 12.6.01 Brandschutz

Kurzbeschreibung

Bau, Betrieb und Unterhaltung der Feuerwehrgerätehäuser.

Beschaffung und Unterhaltung Feuerwehrfahrzeuge und Geräte.

Ausrüstung der Angehörigen der freiwilligen Feuerwehr.

Abrechnung der kostenpflichtigen Einsätze.

Jugend- und Kinderfeuerwehren.

Rechtsgrundlage

Pflichtaufgabe, Nds. Brandschutzgesetz, Satzungen

Zielgruppen

Bevölkerung der Samtgemeinde Nenndorf

Leistungen

Feuerwehrwesen

Jugend- und Kinderfeuerwehren

Bau, Betrieb, Unterhaltung und Einrichtung der Feuerwehrgerätehäuser

Haushaltsplan 2014

Teilergebnis 12.6.01 Brandschutz

Samtgemeinde Nenndorf

Nr.	Bezeichnung	Ergebnis 2012	Ansatz 2013	Ansatz 2014	Plan 2015	Plan 2016	Plan 2017
	Ordentliche Erträge						
01	Steuern und ähnliche Abgaben						
02	Zuwendungen und allgemeine Umlagen (außer für Investitionstätigkeit)	-18.907,32	-15.000,00	-15.000,00	-15.000,00	-15.000,00	-15.000,00
03	Auflösungserträge aus Sonderposten						
04	sonstige Transfererträge						
05	öffentlich-rechtliche Entgelte (außer Beitr. u. ähnl. Entg. für Inv.-tätigkeit)	-2.972,50	-8.000,00	-8.000,00	-8.000,00	-8.000,00	-8.000,00
06	privatrechtliche Entgelte	-18.635,21	-19.300,00	-19.300,00	-19.300,00	-19.300,00	-19.300,00
07	Kostenerstattungen und Kostenumlagen						
08	Zinsen und ähnliche Finanzerträge						
09	aktivierte Eigenleistungen						
10	Bestandsveränderungen						
11	sonstige ordentliche Erträge						
12	= Summe ordentliche Erträge	-40.515,03	-42.300,00	-42.300,00	-42.300,00	-42.300,00	-42.300,00
	Ordentliche Aufwendungen						
13	Aufwendungen für aktives Personal	9.363,61	14.500,00	14.800,00	15.000,00	15.200,00	15.400,00
14	Aufwendungen für Versorgung						
15	Aufwendungen für Sach- und Dienstleistungen	217.271,76	240.500,00	249.800,00	194.000,00	195.000,00	195.500,00
16	Abschreibungen		66.700,00	66.700,00	66.700,00	66.700,00	66.700,00
17	Zinsen und ähnliche Aufwendungen						
18	Transferaufwendungen	6.202,89	7.000,00	7.000,00	7.000,00	7.000,00	7.000,00
19	sonstige ordentliche Aufwendungen	66.862,69	66.200,00	67.800,00	67.800,00	67.800,00	67.800,00
20	= Summe ordentliche Aufwendungen	299.700,95	394.900,00	406.100,00	350.500,00	351.700,00	352.400,00
21	ordentliches Ergebnis (ordentliche Erträge abzüglich ordentliche Aufwendungen)	259.185,92	352.600,00	363.800,00	308.200,00	309.400,00	310.100,00
22	außerordentliche Erträge						
23	außerordentliche Aufwendungen						
24	außerordentliches Ergebnis (außerord. Erträge abzüglich außerord. Aufwendungen)						
25	Jahresergebnis (Saldo aus dem ordentlichen und dem außerordentlichen Ergebnis)	259.185,92	352.600,00	363.800,00	308.200,00	309.400,00	310.100,00
26	Erträge aus internen Leistungsbeziehungen						
27	Aufwendungen aus internen Leistungsbeziehungen	4.662,19	5.500,00	5.600,00	5.600,00	5.600,00	5.600,00
28	Saldo aus internen Leistungsbeziehungen	4.662,19	5.500,00	5.600,00	5.600,00	5.600,00	5.600,00
29	Ergebnis unt. Berücks. d. int. Leistungsbeziehungen	263.848,11	358.100,00	369.400,00	313.800,00	315.000,00	315.700,00

Haushaltsplan 2014

Teilfinanzergebnis 12.6.01 Brandschutz							
Samtgemeinde Nenndorf							
Nr.	Bezeichnung	Ergebnis 2012	Ansatz 2013	Ansatz 2014	Plan 2015	Plan 2016	Plan 2017
	Einzahlungen aus laufender Verwaltungstätigkeit						
01	Steuern und ähnliche Abgaben						
02	Zuwendungen und allgemeine Umlagen (außer für Investitionstätigkeit)	18.907,32	15.000,00	15.000,00	15.000,00	15.000,00	15.000,00
03	sonstige Transfereinzahlungen						
04	öffentlich-rechtliche Entgelte (außer Beitr. u. ähnl. Entg. für Inv.-tätigkeit)	3.232,50	8.000,00	8.000,00	8.000,00	8.000,00	8.000,00
05	privatrechtliche Entgelte (außer für Investitionstätigkeit)	18.527,51	19.300,00	19.300,00	19.300,00	19.300,00	19.300,00
06	Kostenerstattungen und Kostenumlagen (außer für Investitionstätigkeit)						
07	Zinsen und ähnliche Einzahlungen						
08	Einz. a. d. Veräußerung geringwert. VermGG						
09	sonstige haushaltswirksame Einzahlungen						
10	= Summe d. Einz. aus lfd. Verwaltungstätigkeit	40.667,33	42.300,00	42.300,00	42.300,00	42.300,00	42.300,00
	Auszahlungen aus laufender Verwaltungstätigkeit						
11	Auszahlungen für aktives Personal	-9.363,86	-14.500,00	-14.800,00	-15.000,00	-15.200,00	-15.400,00
12	Auszahlungen für Versorgung						
13	Auszahlungen für Sach- und Dienstleistungen	-217.271,76	-240.500,00	-249.800,00	-194.000,00	-195.000,00	-195.500,00
14	Zinsen und ähnliche Auszahlungen						
15	Transferauszahlungen (außer für Investitionstätigkeit)	-6.202,89	-7.000,00	-7.000,00	-7.000,00	-7.000,00	-7.000,00
16	sonstige haushaltswirksame Auszahlungen	-65.792,83	-66.200,00	-67.800,00	-67.800,00	-67.800,00	-67.800,00
17	= Summe d. Ausz. aus lfd. Verwaltungstätigkeit	-298.631,34	-328.200,00	-339.400,00	-283.800,00	-285.000,00	-285.700,00
18	Saldo aus lfd. Verwaltungstätigkeit (S. Einz. abz. S. Ausz. aus lfd. Verw.tät.)	-257.964,01	-285.900,00	-297.100,00	-241.500,00	-242.700,00	-243.400,00
	Einzahlungen für Investitionstätigkeit						
19	Zuwendungen für Investitionstätigkeit	20.000,00					
20	Beiträge u.ä. Entgelte für Investitionstätigk.						
21	Veräußerung von Sachvermögen						
22	Veräußerung von Finanzvermögensanlagen						
23	sonstige Investitionstätigkeit						
24	= Summe d. Einz. für Investitionstätigkeit	20.000,00					
	Auszahlungen für Investitionstätigkeit						
25	Erwerb von Grundstücken und						

Haushaltsplan 2014

Teilfinanzergebnis 12.6.01 Brandschutz

Samtgemeinde Nenndorf

Nr.	Bezeichnung	Ergebnis 2012	Ansatz 2013	Ansatz 2014	Plan 2015	Plan 2016	Plan 2017
	Gebäuden						
26	Baumaßnahmen	-27.400,27	-278.000,00	-1.514.000,00	-798.000,00		
	(Verpflichtungsermächtigungen)				(-798.000,00)		
27	Erwerb von beweglichem Sachvermögen	-156.822,21	-37.500,00	-134.200,00	-500.000,00	-220.000,00	
	(Verpflichtungsermächtigungen)				(-500.000,00)	(-220.000,00)	
28	Erwerb von Finanzvermögensanlagen						
29	Aktivierbare Zuwendungen						
30	sonstige Investitionstätigkeit						
31	= Summe d. Ausz. für Investitionstätigkeit	-184.222,48	-315.500,00	-1.648.200,00	-1.298.000,00	-220.000,00	
	(Verpflichtungsermächtigungen)				(-1.298.000,00)	(-220.000,00)	
32	Saldo aus Investitionstätigkeit (S. Einz. abz. S. Ausz. aus lfd. Inv.-tät.)	-164.222,48	-315.500,00	-1.648.200,00	-1.298.000,00	-220.000,00	
	(Verpflichtungsermächtigungen)				(-1.298.000,00)	(-220.000,00)	
33	Finanzmittel-Überschuss/-Fehlbetrag (Summe 18 und 32)	-422.186,49	-601.400,00	-1.945.300,00	-1.539.500,00	-462.700,00	-243.400,00
	(Verpflichtungsermächtigungen)				(-1.298.000,00)	(-220.000,00)	
	Ein-, Auszahlungen aus Finanzierungstätigkeit						
34	Einz.; Aufn. v. Kred. u. inneren Darl.						
35	Ausz.; Tilg. v. Kred. u. Rückz. v. inn. Darl.						
36	Saldo aus Finanzierungstätigkeit						
37	Finanzmittelveränderung (Summe 33 und 36)	-422.186,49	-601.400,00	-1.945.300,00	-1.539.500,00	-462.700,00	-243.400,00
	(Verpflichtungsermächtigungen)				(-1.298.000,00)	(-220.000,00)	

Haushaltsplan 2014

Investitionen 12.6.01 Brandschutz

Samtgemeinde Nenndorf

Nr. Bezeichnung	Jahres- ergebnis 2012	Ansatz 2013	Ansatz 2014	Finanzplan 2015	Finanzplan 2016	Finanzplan 2017	
> 1.000 € Oberhalb der festgelegten Wertgrenze							
00.11.074 Umbaumaßnahmen FW-Haus Waltringhausen	-5.415,90						
2600 26. Baumaßnahmen	-5.415,90						
00.11.075 Planungsleist. Dämmung Decke FWH B.N.	-59,50						
2600 26. Baumaßnahmen	-59,50						
00.11.076 Dämmung Decke FWH Riepen	-89,25						
2600 26. Baumaßnahmen	-89,25						
00.11.077 Dämmung Decke FWH Haste	-637,75						
2600 26. Baumaßnahmen	-637,75						
00.11.091 Gerätewagen - FW Horsten	-62.736,06						
1901 19. Zuwendungen für Investitionstätigkeit	20.000,00						
2700 27. Erwerb von beweglichem Sachvermögen	-82.736,06						
00.11.095 Fertiggarage für die Jugendfeuerwehren der Sg	-241,97						
2600 26. Baumaßnahmen	-241,97						
00.11.096 Planungskosten für Neubau Gerätehaus Bad Nenndorf	-12.685,40						
2600 26. Baumaßnahmen	-12.685,40						
00.12.074 Sprungpolster FW Bad Nenndorf	-7.352,88						
2700 27. Erwerb von beweglichem Sachvermögen	-7.352,88						
00.12.076 Schmutzwasser- pumpe FW Bad Nenndorf	-2.390,71						
2700 27. Erwerb von beweglichem Sachvermögen	-2.390,71						
00.12.078 Tragkraftspritze FW Riepen	-11.070,57						
2700 27. Erwerb von beweglichem Sachvermögen	-11.070,57						
00.12.080 Überdruck-/ Hochleistungslüfter FW Waltringhausen	-2.204,12						
2700 27. Erwerb von beweglichem Sachvermögen	-2.204,12						
00.12.081 Aggregat FW Haste	-6.007,09						
2700 27. Erwerb von beweglichem Sachvermögen	-6.007,09						
00.12.082 Schere FW Haste	-3.806,71						
2700 27. Erwerb von beweglichem Sachvermögen	-3.806,71						
00.12.083 Spreizer FW Haste	-5.397,84						
2700 27. Erwerb von beweglichem Sachvermögen	-5.397,84						
00.12.084 Sonderposten Inventar Feuerwehren	-34.856,39						
2700 27. Erwerb von beweglichem Sachvermögen	-34.856,39						
00.12.121 Sanierung Toilettenanl. Feuerw.Haus Rehren	-2.380,00						
2600 26. Baumaßnahmen	-2.380,00						
00.12.122 Neubau Feuerwehr- gerätehaus Bad Nenndorf	-5.890,50	-222.000,00	-1.500.000,00	-798.000,00			
2600 26. Baumaßnahmen	-5.890,50	-222.000,00	-1.500.000,00	-798.000,00			
00.13.031 Erneuerung Eit-Verteilungen FW Bad Nenndorf		-7.300,00					

Haushaltsplan 2014

Investitionen 12.6.01 Brandschutz

Samtgemeinde Nenndorf

Nr. Bezeichnung	Jahres- ergebnis 2012	Ansatz 2013	Ansatz 2014	Finanzplan 2015	Finanzplan 2016	Finanzplan 2017	
2600 26. Baumaßnahmen		-7.300,00					
00.13.032 Erneuerung Elt-Verteilungen FW Haste		-3.700,00					
2600 26. Baumaßnahmen		-3.700,00					
00.13.033 Erneuerung Elt-Verteilungen FW Horsten		-4.900,00					
2600 26. Baumaßnahmen		-4.900,00					
00.13.034 Erneuerung Heizkessel FW Riepen		-22.600,00					
2600 26. Baumaßnahmen		-22.600,00					
00.13.036 Sonderposten Inventar Feuerwehren		-30.000,00					
2700 27. Erwerb von beweglichem Sachvermögen		-30.000,00					
00.13.037 Erneuerung Sektionaltor FW Rehren		-4.500,00					
2600 26. Baumaßnahmen		-4.500,00					
00.13.039 Gerätesatz Absturz- sicherung FW Bad Nenndorf		-2.400,00					
2700 27. Erwerb von beweglichem Sachvermögen		-2.400,00					
00.13.040 Schlammsauger FW Bad Nenndorf		-3.700,00					
2700 27. Erwerb von beweglichem Sachvermögen		-3.700,00					
00.13.043 Atemschutzgerät Samtgem.- Feuerwehr		-1.400,00					
2700 27. Erwerb von beweglichem Sachvermögen		-1.400,00					
00.13.044 Digitale Sprechfunkgeräte Samtgem.-Feuerwehren			-72.000,00				
2700 27. Erwerb von beweglichem Sachvermögen			-72.000,00				
00.13.103 Garage Feuerwehr Helsinghausen/Kreuzriehe		-12.000,00					
2600 26. Baumaßnahmen		-12.000,00					
00.13.104 Geräteschuppen FW Horsten		-1.000,00					
2600 26. Baumaßnahmen		-1.000,00					
00.14.057 Sonderposten Inventar Feuerwehren			-31.700,00				
2700 27. Erwerb von beweglichem Sachvermögen			-31.700,00				
00.14.060 Power Moon Beleuchtungsballon - FW B.N.			-3.300,00				
2700 27. Erwerb von beweglichem Sachvermögen			-3.300,00				
00.14.061 Stromerzeuger - FW Bad Nenndorf			-8.200,00				
2700 27. Erwerb von beweglichem Sachvermögen			-8.200,00				
00.14.063 PC für FW Bad Nenndorf			-1.000,00				
2700 27. Erwerb von beweglichem Sachvermögen			-1.000,00				
00.14.064 Trocknungssystem - FW Bad Nenndorf			-5.800,00				
2700 27. Erwerb von beweglichem Sachvermögen			-5.800,00				
00.14.066 Wärmebildkamera - FW Haste			-3.800,00				
2700 27. Erwerb von beweglichem Sachvermögen			-3.800,00				
00.14.067 Stabilisierungssystem - FW Haste			-1.900,00				

Haushaltsplan 2014

Investitionen 12.6.01 Brandschutz

Samtgemeinde Nenndorf

Nr. Bezeichnung	Jahres- ergebnis 2012	Ansatz 2013	Ansatz 2014	Finanzplan 2015	Finanzplan 2016	Finanzplan 2017	
2700 27. Erwerb von beweglichem Sachvermögen			-1.900,00				
00.14.069 Garage - FW Waltringhausen			-7.000,00				
2600 26. Baumaßnahmen			-7.000,00				
00.14.070 Garage - FW Hohnhorst			-7.000,00				
2600 26. Baumaßnahmen			-7.000,00				
00.14.084 Anschaffung Hubrettungsfahrzeug			-6.500,00	-500.000,00	-220.000,00		
2700 27. Erwerb von beweglichem Sachvermögen			-6.500,00	-500.000,00	-220.000,00		
Summe	-163.222,64	-315.500,00	-1.648.200,00	-1.298.000,00	-220.000,00		
< 1.000 € Unterhalb der festgelegten Wertgrenze Summe	-999,84						

**Sperrvermerk zu Invest.-Nr.00.13.044 – Digitale Sprechfunkgeräte Samtgem.
Feuerwehren:**

Die Mittelfreigabe erfolgt nach durch den SgA.

Sperrvermerk zu Invest.-Nr.00.14.069 – Garage - FW Waltringhausen:

Die Mittelfreigabe erfolgt nach durch den SgA.

Haushaltsplan 2014

Haushaltsplan 2014

Produktbeschreibung 21.1.01 Grundschule Bad Nenndorf		
Samtgemeinde Nenndorf		
Produktbereich	21.	Schulträgeraufgaben
Produktgruppe	21.1	Grundschulen
Produkt	21.1.01	Grundschule Bad Nenndorf
Kurzbeschreibung		
Bau, Betrieb, Unterhaltung und Einrichtung der Grundschule Bad Nenndorf. Verwaltungstätigkeiten im Aufgabenbereich des Schulträgers. Beschäftigung von Schulsekretärin und Hausmeister.		
Rechtsgrundlage		
NSchG, Pflichtaufgabe, Ratsbeschluss		
Zielgruppen		
Schüler/innen Erziehungsberechtigte Schulbedienstete Lehrerkollegium		
Leistungen		
Bau, Betrieb, Unterhaltung und Einrichtung		

Haushaltsplan 2014

Teilergebnis 21.1.01 Grundschule Bad Nenndorf							
Samtgemeinde Nenndorf							
Nr.	Bezeichnung	Ergebnis 2012	Ansatz 2013	Ansatz 2014	Plan 2015	Plan 2016	Plan 2017
	Ordentliche Erträge						
01	Steuern und ähnliche Abgaben						
02	Zuwendungen und allgemeine Umlagen (außer für Investitionstätigkeit)	-1.550,53	-1.500,00	-1.500,00	-1.500,00	-1.500,00	-1.500,00
03	Auflösungserträge aus Sonderposten		-300,00	-300,00	-300,00	-300,00	-300,00
04	sonstige Transfererträge						
05	öffentlich-rechtliche Entgelte (außer Beitr. u. ähnl. Entg. für Inv.-tätigkeit)						
06	privatrechtliche Entgelte	-2.215,40	-2.600,00	-2.600,00	-2.600,00	-2.600,00	-2.600,00
07	Kostenerstattungen und Kostenumlagen						
08	Zinsen und ähnliche Finanzerträge						
09	aktivierte Eigenleistungen						
10	Bestandsveränderungen						
11	sonstige ordentliche Erträge						
12	= Summe ordentliche Erträge	-3.765,93	-4.400,00	-4.400,00	-4.400,00	-4.400,00	-4.400,00
	Ordentliche Aufwendungen						
13	Aufwendungen für aktives Personal	82.689,99	102.700,00	108.400,00	110.000,00	111.600,00	113.200,00
14	Aufwendungen für Versorgung						
15	Aufwendungen für Sach- und Dienstleistungen	148.665,85	156.700,00	157.200,00	140.200,00	140.700,00	141.200,00
16	Abschreibungen	222,00	19.000,00	19.000,00	19.000,00	19.000,00	19.000,00
17	Zinsen und ähnliche Aufwendungen						
18	Transferaufwendungen	1.070,79	2.500,00	2.500,00	2.500,00	2.500,00	2.500,00
19	sonstige ordentliche Aufwendungen	23.178,96	24.100,00	25.600,00	25.600,00	25.600,00	25.600,00
20	= Summe ordentliche Aufwendungen	255.827,59	305.000,00	312.700,00	297.300,00	299.400,00	301.500,00
21	ordentliches Ergebnis (ordentliche Erträge abzüglich ordentliche Aufwendungen)	252.061,66	300.600,00	308.300,00	292.900,00	295.000,00	297.100,00
22	außerordentliche Erträge						
23	außerordentliche Aufwendungen						
24	außerordentliches Ergebnis (außerord. Erträge abzüglich außerord. Aufwendungen)						
25	Jahresergebnis (Saldo aus dem ordentlichen und dem außerordentlichen Ergebnis)	252.061,66	300.600,00	308.300,00	292.900,00	295.000,00	297.100,00
26	Erträge aus internen Leistungsbeziehungen						
27	Aufwendungen aus internen Leistungsbeziehungen	3.758,60	3.500,00	3.600,00	3.600,00	3.600,00	3.600,00
28	Saldo aus internen Leistungsbeziehungen	3.758,60	3.500,00	3.600,00	3.600,00	3.600,00	3.600,00
29	Ergebnis unt. Berücks. d. int. Leistungsbeziehungen	255.820,26	304.100,00	311.900,00	296.500,00	298.600,00	300.700,00

Haushaltsplan 2014

Teilfinanzergebnis 21.1.01 Grundschule Bad Nenndorf

Samtgemeinde Nenndorf

Nr.	Bezeichnung	Ergebnis 2012	Ansatz 2013	Ansatz 2014	Plan 2015	Plan 2016	Plan 2017
	Einzahlungen aus laufender Verwaltungstätigkeit						
01	Steuern und ähnliche Abgaben						
02	Zuwendungen und allgemeine Umlagen (außer für Investitionstätigkeit)	1.550,53	1.500,00	1.500,00	1.500,00	1.500,00	1.500,00
03	sonstige Transfereinzahlungen						
04	öffentlich-rechtliche Entgelte (außer Beitr. u. ähnl. Entg. für Inv.-tätigkeit)						
05	privatrechtliche Entgelte (außer für Investitionstätigkeit)	2.215,40	2.600,00	2.600,00	2.600,00	2.600,00	2.600,00
06	Kostenerstattungen und Kostenumlagen (außer für Investitionstätigkeit)						
07	Zinsen und ähnliche Einzahlungen						
08	Einz. a. d. Veräußerung geringwert. VermGG						
09	sonstige haushaltswirksame Einzahlungen						
10	= Summe d. Einz. aus lfd. Verwaltungstätigkeit	3.765,93	4.100,00	4.100,00	4.100,00	4.100,00	4.100,00
	Auszahlungen aus laufender Verwaltungstätigkeit						
11	Auszahlungen für aktives Personal	-82.689,99	-102.700,00	-108.400,00	-110.000,00	-111.600,00	-113.200,00
12	Auszahlungen für Versorgung						
13	Auszahlungen für Sach- und Dienstleistungen	-146.941,85	-156.700,00	-157.200,00	-140.200,00	-140.700,00	-141.200,00
14	Zinsen und ähnliche Auszahlungen						
15	Transferauszahlungen (außer für Investitionstätigkeit)	-1.070,79	-2.500,00	-2.500,00	-2.500,00	-2.500,00	-2.500,00
16	sonstige haushaltswirksame Auszahlungen	-23.178,96	-24.100,00	-25.600,00	-25.600,00	-25.600,00	-25.600,00
17	= Summe d. Ausz. aus lfd. Verwaltungstätigkeit	-253.881,59	-286.000,00	-293.700,00	-278.300,00	-280.400,00	-282.500,00
18	Saldo aus lfd. Verwaltungstätigkeit (S. Einz. abz. S. Ausz. aus lfd. Verw.tät.)	-250.115,66	-281.900,00	-289.600,00	-274.200,00	-276.300,00	-278.400,00
	Einzahlungen für Investitionstätigkeit						
19	Zuwendungen für Investitionstätigkeit	11.385,92		6.000,00			
20	Beiträge u.ä. Entgelte für Investitionstätigk.						
21	Veräußerung von Sachvermögen						
22	Veräußerung von Finanzvermögensanlagen						
23	sonstige Investitionstätigkeit						
24	= Summe d. Einz. für Investitionstätigkeit	11.385,92		6.000,00			
	Auszahlungen für Investitionstätigkeit						
25	Erwerb von Grundstücken und						

Haushaltsplan 2014

Teilfinanzergebnis 21.1.01 Grundschule Bad Nenndorf

Samtgemeinde Nenndorf

Nr.	Bezeichnung	Ergebnis 2012	Ansatz 2013	Ansatz 2014	Plan 2015	Plan 2016	Plan 2017
	Gebäuden						
26	Baumaßnahmen	-12.520,43	-60.000,00	-159.000,00			
27	Erwerb von beweglichem Sachvermögen	-36.370,95	-34.100,00	-27.900,00	-3.800,00	-3.800,00	
28	Erwerb von Finanzvermögensanlagen						
29	Aktivierbare Zuwendungen		-8.300,00				
30	sonstige Investitionstätigkeit						
31	= Summe d. Ausz. für Investitionstätigkeit	-48.891,38	-102.400,00	-186.900,00	-3.800,00	-3.800,00	
32	Saldo aus Investitionstätigkeit (S. Einz. abz. S. Ausz. aus lfd. Inv.-tät.)	-37.505,46	-102.400,00	-180.900,00	-3.800,00	-3.800,00	
33	Finanzmittel-Überschuss/-Fehlbetrag (Summe 18 und 32)	-287.621,12	-384.300,00	-470.500,00	-278.000,00	-280.100,00	-278.400,00
	Ein-, Auszahlungen aus Finanzierungstätigkeit						
34	Einz.; Aufn. v. Kred. u. inneren Darl.						
35	Ausz.; Tilg. v. Kred. u. Rückz. v. inn. Darl.						
36	Saldo aus Finanzierungstätigkeit						
37	Finanzmittelveränderung (Summe 33 und 36)	-287.621,12	-384.300,00	-470.500,00	-278.000,00	-280.100,00	-278.400,00

Haushaltsplan 2014

Investitionen 21.1.01 Grundschule Bad Nenndorf

Samtgemeinde Nenndorf

Nr. Bezeichnung	Jahres- ergebnis 2012	Ansatz 2013	Ansatz 2014	Finanzplan 2015	Finanzplan 2016	Finanzplan 2017	
> 1.000 € Oberhalb der festgelegten Wertgrenze							
00.11.103 Schließanlage GS Bad Nenndorf	-475,02						
2600 26. Baumaßnahmen	-475,02						
00.11.HR12 Baumaßnahmen Grundschule Bad Nenndorf	-2.300,00						
2600 26. Baumaßnahmen	-2.300,00						
00.11.HR13 Baumaßnahmen - Rettungswege	-9.745,41						
2600 26. Baumaßnahmen	-9.745,41						
00.12.026 Ansch. ergonom. Mobiliar Berlin-Schule	-11.385,92						
1901 19. Zuwendungen für Investitionstätigkeit	11.385,92						
2700 27. Erwerb von beweglichem Sachvermögen	-22.771,84						
00.12.027 Sonderposten Inventar Berlin-Schule	-1.143,15						
2700 27. Erwerb von beweglichem Sachvermögen	-1.143,15						
00.12.138 Küchenzeile Mensa	-1.990,22						
2700 27. Erwerb von beweglichem Sachvermögen	-1.990,22						
00.12.139 Geschirrspüler Mensa	-3.641,82						
2700 27. Erwerb von beweglichem Sachvermögen	-3.641,82						
00.12.141 Maßn. zur Verbesserung Wasserabfluss GS Bad Nenndorf		-20.000,00	-139.000,00				
2600 26. Baumaßnahmen		-20.000,00	-139.000,00				
00.12.145 Sockelbetrag Einrichtung Ganztagschule/Mensa	-1.007,60						
2700 27. Erwerb von beweglichem Sachvermögen	-1.007,60						
00.12.HR01 Inventarbeschaffung Grundschule Bad Nenndorf	-5.816,32						
2700 27. Erwerb von beweglichem Sachvermögen	-5.816,32						
00.13.045 Sonderposten Inventar Berlin-Schule		-9.000,00					
2700 27. Erwerb von beweglichem Sachvermögen		-9.000,00					
00.13.046 PC, Bildschirm f. Zeiterfassung		-700,00					
2700 27. Erwerb von beweglichem Sachvermögen		-700,00					
00.13.048 Baumaßnahmen i.R. "Inklusion Schulen"		-40.000,00					
2600 26. Baumaßnahmen		-40.000,00					
00.13.080 Zusch.an Landkr. f. Ern. 3 Fenster Mensa		-8.300,00					
2900 29. Aktivierbare Zuwendungen		-8.300,00					
00.13.105 Anschaffung ergon. Mobiliar		-24.400,00					
2700 27. Erwerb von beweglichem Sachvermögen		-24.400,00					
00.14.019 Sonderposten Inventar Berlin-Schule			-3.900,00				
2700 27. Erwerb von beweglichem Sachvermögen			-3.900,00				
00.14.028 Rasenmäher GS Bad Nenndorf			-1.500,00				

Haushaltsplan 2014

Investitionen 21.1.01 Grundschule Bad Nenndorf

Samtgemeinde Nenndorf

Nr. Bezeichnung	Jahres- ergebnis 2012	Ansatz 2013	Ansatz 2014	Finanzplan 2015	Finanzplan 2016	Finanzplan 2017	
2700 27. Erwerb von beweglichem Sachvermögen			-1.500,00				
00.14.029 1 Klassensatz ergon. Mobiliar			-6.000,00				
1901 19. Zuwendungen für Investitionstätigkeit			6.000,00				
2700 27. Erwerb von beweglichem Sachvermögen			-12.000,00				
00.14.030 Akustische Sanierung 1 Klassenraum			-10.000,00				
2600 26. Baumaßnahmen			-10.000,00				
00.14.031 Baumßnahmen i.R. Inklusion Schulen			-10.000,00				
2600 26. Baumaßnahmen			-10.000,00				
00.14.082 Inventarbeschaffung i.R. Inklusion			-10.500,00				
2700 27. Erwerb von beweglichem Sachvermögen			-10.500,00				
00.15.001 Sonderposten Inventar Berlin-Schule				-3.800,00			
2700 27. Erwerb von beweglichem Sachvermögen				-3.800,00			
00.16.004 Sonderposten Inventar Berlin-Schule					-3.800,00		
2700 27. Erwerb von beweglichem Sachvermögen					-3.800,00		
Summe	-37.505,46	-102.400,00	-180.900,00	-3.800,00	-3.800,00		

Haushaltsplan 2014

Produktbeschreibung 21.1.02 Grundschule Haste

Samtgemeinde Nenndorf

Produktbereich	21.	Schulträgeraufgaben
Produktgruppe	21.1	Grundschulen
Produkt	21.1.02	Grundschule Haste

Kurzbeschreibung

Bau, Betrieb, Unterhaltung und Einrichtung der Grundschule Haste.

Verwaltungstätigkeiten im Aufgabenbereich des Schulträgers.

Beschäftigung von Schulsekretärin und Hausmeister.

Rechtsgrundlage

NSchG, Pflichtaufgabe, Ratsbeschluss

Zielgruppen

Schüler/innen

Erziehungsberechtigte

Schulbedienstete

Lehrerkollegium

Leistungen

Bau, Betrieb, Unterhaltung und Einrichtung

Haushaltsplan 2014

Teilergebnis 21.1.02 Grundschule Haste							
Samtgemeinde Nenndorf							
Nr.	Bezeichnung	Ergebnis 2012	Ansatz 2013	Ansatz 2014	Plan 2015	Plan 2016	Plan 2017
	Ordentliche Erträge						
01	Steuern und ähnliche Abgaben						
02	Zuwendungen und allgemeine Umlagen (außer für Investitionstätigkeit)	-1.109,47	-1.100,00	-1.100,00	-1.100,00	-1.100,00	-1.100,00
03	Auflösungserträge aus Sonderposten						
04	sonstige Transfererträge						
05	öffentlich-rechtliche Entgelte (außer Beitr. u. ähnl. Entg. für Inv.-tätigkeit)						
06	privatrechtliche Entgelte	-3.819,37	-3.000,00	-1.000,00	-1.000,00	-1.000,00	-1.000,00
07	Kostenerstattungen und Kostenumlagen						
08	Zinsen und ähnliche Finanzerträge						
09	aktivierte Eigenleistungen						
10	Bestandsveränderungen						
11	sonstige ordentliche Erträge						
12	= Summe ordentliche Erträge	-4.928,84	-4.100,00	-2.100,00	-2.100,00	-2.100,00	-2.100,00
	Ordentliche Aufwendungen						
13	Aufwendungen für aktives Personal	67.014,35	76.900,00	93.800,00	95.200,00	96.600,00	98.000,00
14	Aufwendungen für Versorgung						
15	Aufwendungen für Sach- und Dienstleistungen	101.619,33	162.300,00	163.300,00	115.100,00	116.300,00	117.500,00
16	Abschreibungen		20.100,00	20.100,00	24.000,00	28.000,00	28.000,00
17	Zinsen und ähnliche Aufwendungen						
18	Transferaufwendungen	579,58	2.500,00	2.500,00	2.500,00	2.500,00	2.500,00
19	sonstige ordentliche Aufwendungen	14.136,90	34.500,00	66.200,00	62.000,00	62.000,00	62.000,00
20	= Summe ordentliche Aufwendungen	183.350,16	296.300,00	345.900,00	298.800,00	305.400,00	308.000,00
21	ordentliches Ergebnis (ordentliche Erträge abzüglich ordentliche Aufwendungen)	178.421,32	292.200,00	343.800,00	296.700,00	303.300,00	305.900,00
22	außerordentliche Erträge						
23	außerordentliche Aufwendungen						
24	außerordentliches Ergebnis (außerord. Erträge abzüglich außerord. Aufwendungen)						
25	Jahresergebnis (Saldo aus dem ordentlichen und dem außerordentlichen Ergebnis)	178.421,32	292.200,00	343.800,00	296.700,00	303.300,00	305.900,00
26	Erträge aus internen Leistungsbeziehungen						
27	Aufwendungen aus internen Leistungsbeziehungen	4.377,88	3.400,00	3.500,00	3.500,00	3.500,00	3.500,00
28	Saldo aus internen Leistungsbeziehungen	4.377,88	3.400,00	3.500,00	3.500,00	3.500,00	3.500,00
29	Ergebnis unt. Berücks. d. int. Leistungsbeziehungen	182.799,20	295.600,00	347.300,00	300.200,00	306.800,00	309.400,00

Haushaltsplan 2014

Teilfinanzergebnis 21.1.02 Grundschule Haste

Samtgemeinde Nenndorf

Nr.	Bezeichnung	Ergebnis 2012	Ansatz 2013	Ansatz 2014	Plan 2015	Plan 2016	Plan 2017
	Einzahlungen aus laufender Verwaltungstätigkeit						
01	Steuern und ähnliche Abgaben						
02	Zuwendungen und allgemeine Umlagen (außer für Investitionstätigkeit)	1.109,47	1.100,00	1.100,00	1.100,00	1.100,00	1.100,00
03	sonstige Transfereinzahlungen						
04	öffentlich-rechtliche Entgelte (außer Beitr. u. ähnl. Entg. für Inv.-tätigkeit)						
05	privatrechtliche Entgelte (außer für Investitionstätigkeit)	3.819,37	3.000,00	1.000,00	1.000,00	1.000,00	1.000,00
06	Kostenerstattungen und Kostenumlagen (außer für Investitionstätigkeit)						
07	Zinsen und ähnliche Einzahlungen						
08	Einz. a. d. Veräußerung geringwert. VermGG						
09	sonstige haushaltswirksame Einzahlungen						
10	= Summe d. Einz. aus lfd. Verwaltungstätigkeit	4.928,84	4.100,00	2.100,00	2.100,00	2.100,00	2.100,00
	Auszahlungen aus laufender Verwaltungstätigkeit						
11	Auszahlungen für aktives Personal	-67.014,35	-76.900,00	-93.800,00	-95.200,00	-96.600,00	-98.000,00
12	Auszahlungen für Versorgung						
13	Auszahlungen für Sach- und Dienstleistungen	-101.619,33	-162.300,00	-163.300,00	-115.100,00	-116.300,00	-117.500,00
14	Zinsen und ähnliche Auszahlungen						
15	Transferauszahlungen (außer für Investitionstätigkeit)	-579,58	-2.500,00	-2.500,00	-2.500,00	-2.500,00	-2.500,00
16	sonstige haushaltswirksame Auszahlungen	-14.136,90	-34.500,00	-66.200,00	-62.000,00	-62.000,00	-62.000,00
17	= Summe d. Ausz. aus lfd. Verwaltungstätigkeit	-183.350,16	-276.200,00	-325.800,00	-274.800,00	-277.400,00	-280.000,00
18	Saldo aus lfd. Verwaltungstätigkeit (S. Einz. abz. S. Ausz. aus lfd. Verw.tät.)	-178.421,32	-272.100,00	-323.700,00	-272.700,00	-275.300,00	-277.900,00
	Einzahlungen für Investitionstätigkeit						
19	Zuwendungen für Investitionstätigkeit						
20	Beiträge u. ä. Entgelte für Investitionstätigk.						
21	Veräußerung von Sachvermögen						
22	Veräußerung von Finanzvermögensanlagen						
23	sonstige Investitionstätigkeit						
24	= Summe d. Einz. für Investitionstätigkeit						
	Auszahlungen für Investitionstätigkeit						
25	Erwerb von Grundstücken und						

Haushaltsplan 2014

Teilfinanzergebnis 21.1.02 Grundschule Haste

Samtgemeinde Nenndorf

Nr.	Bezeichnung	Ergebnis 2012	Ansatz 2013	Ansatz 2014	Plan 2015	Plan 2016	Plan 2017
	Gebäuden						
26	Baumaßnahmen	-9.131,71	-305.500,00	-537.600,00	-196.000,00		
	(Verpflichtungsermächtigungen)				(-196.000,00)		
27	Erwerb von beweglichem Sachvermögen	-1.977,79	-11.600,00	-2.900,00	-3.000,00	-3.000,00	
28	Erwerb von Finanzvermögensanlagen						
29	Aktivierbare Zuwendungen						
30	sonstige Investitionstätigkeit						
31	= Summe d. Ausz. für Investitionstätigkeit	-11.109,50	-317.100,00	-540.500,00	-199.000,00	-3.000,00	
	(Verpflichtungsermächtigungen)				(-196.000,00)		
32	Saldo aus Investitionstätigkeit (S. Einz. abz. S. Ausz. aus lfd. Inv.-tät.)	-11.109,50	-317.100,00	-540.500,00	-199.000,00	-3.000,00	
	(Verpflichtungsermächtigungen)				(-196.000,00)		
33	Finanzmittel-Überschuss/-Fehlbetrag (Summe 18 und 32)	-189.530,82	-589.200,00	-864.200,00	-471.700,00	-278.300,00	-277.900,00
	(Verpflichtungsermächtigungen)				(-196.000,00)		
	Ein-, Auszahlungen aus Finanzierungstätigkeit						
34	Einz.; Aufn. v. Kred. u. inneren Darl.						
35	Ausz.; Tilg. v. Kred. u. Rückz. v. inn. Darl.						
36	Saldo aus Finanzierungstätigkeit						
37	Finanzmittelveränderung (Summe 33 und 36)	-189.530,82	-589.200,00	-864.200,00	-471.700,00	-278.300,00	-277.900,00
	(Verpflichtungsermächtigungen)				(-196.000,00)		

Haushaltsplan 2014

Investitionen 21.1.02 Grundschule Haste

Samtgemeinde Nenndorf

Nr. Bezeichnung	Jahres- ergebnis 2012	Ansatz 2013	Ansatz 2014	Finanzplan 2015	Finanzplan 2016	Finanzplan 2017	
> 1.000 € Oberhalb der festgelegten Wertgrenze							
00.11.057 Verstärkung Flachdach GS Haste	-3.808,00						
2600 26. Baumaßnahmen	-3.808,00						
00.11.058 Dämmung oberste Geschossdecke	-1.674,76						
2600 26. Baumaßnahmen	-1.674,76						
00.12.028 Sonderposten Inventar Grundschule Haste	-640,29						
2700 27. Erwerb von beweglichem Sachvermögen	-640,29						
00.12.119 Ersatzbesch. Doppelschaukel	-891,70						
2700 27. Erwerb von beweglichem Sachvermögen	-891,70						
00.12.123 Akustische Sanierung 1 Klassenraum GS Haste	-3.648,95						
2600 26. Baumaßnahmen	-3.648,95						
00.12.HR02 Inventarbeschaffung Grundschule Haste	-445,80						
2700 27. Erwerb von beweglichem Sachvermögen	-445,80						
00.13.024 Sonderposten Inventar Grundschule Haste		-9.400,00					
2700 27. Erwerb von beweglichem Sachvermögen		-9.400,00					
00.13.050 Erneuerung Rauchschutztür		-6.000,00					
2600 26. Baumaßnahmen		-6.000,00					
00.13.053 PC, Bildschirm f. Zeiterfassung		-700,00					
2700 27. Erwerb von beweglichem Sachvermögen		-700,00					
00.13.106 Herrichtung Ganztagschule GS Haste		-289.500,00					
2600 26. Baumaßnahmen		-289.500,00					
00.13.107 Rasenmäher GS Haste		-1.500,00					
2700 27. Erwerb von beweglichem Sachvermögen		-1.500,00					
00.13.121 Brandschutzkonzept und Brandschutztür		-10.000,00					
2600 26. Baumaßnahmen		-10.000,00					
00.14.020 Sonderposten Inventar Grundschule Haste			-2.900,00				
2700 27. Erwerb von beweglichem Sachvermögen			-2.900,00				
00.14.035 Erneuerung Fluchttreppe am Notausgang			-3.200,00				
2600 26. Baumaßnahmen			-3.200,00				
00.14.036 Erneuerung Beleuchtung in versch. Räumen			-10.400,00				
2600 26. Baumaßnahmen			-10.400,00				
00.14.038 Brandschutzmaßnahmen			-220.000,00				
2600 26. Baumaßnahmen			-220.000,00				
00.14.039 Aufstockung Verwaltungstrakt GS Haste			-304.000,00	-196.000,00			
2600 26. Baumaßnahmen			-304.000,00	-196.000,00			
00.15.002 Sonderposten Inventar Grundschule Haste				-3.000,00			
2700 27. Erwerb von beweglichem Sachvermögen				-3.000,00			

Haushaltsplan 2014

Investitionen 21.1.02 Grundschule Haste

Samtgemeinde Nenndorf

Nr. Bezeichnung	Jahres- ergebnis 2012	Ansatz 2013	Ansatz 2014	Finanzplan 2015	Finanzplan 2016	Finanzplan 2017	
00.16.005 Sonderposten Inventar Grundschule Haste					-3.000,00		
2700 27. Erwerb von beweglichem Sachvermögen					-3.000,00		
Summe	-11.109,50	-317.100,00	-540.500,00	-199.000,00	-3.000,00		

Haushaltsplan 2014

Produktbeschreibung 24.4.01 Kreisschulbaukasse		
Samtgemeinde Nenndorf		
Produktbereich	24.	Schulträgeraufgaben
Produktgruppe	24.4	Kreisschulbaukasse
Produkt	24.4.01	Kreisschulbaukasse
Kurzbeschreibung		
Zahlung eines Beitrages zur Finanzierung der Kreisschulbaukasse, der sich nach der Anzahl der Schüler/innen des Primarbereichs (Grundschulen) bemisst.		
Rechtsgrundlage		
§ 117 NSchG, Pflichtaufgabe, Kreistagsbeschluss, Ratsbeschluss		
Zielgruppen		
Schüler/innen Erziehungsberechtigte Lehrerkollegium		
Leistungen		

Haushaltsplan 2014

Teilergebnis 24.4.01 Kreisschulbaukasse

Samtgemeinde Nenndorf

Nr.	Bezeichnung	Ergebnis 2012	Ansatz 2013	Ansatz 2014	Plan 2015	Plan 2016	Plan 2017
	Ordentliche Erträge						
01	Steuern und ähnliche Abgaben						
02	Zuwendungen und allgemeine Umlagen (außer für Investitionstätigkeit)						
03	Auflösungserträge aus Sonderposten						
04	sonstige Transfererträge						
05	öffentlich-rechtliche Entgelte (außer Beitr. u. ähnl. Entg. für Inv.-tätigkeit)						
06	privatrechtliche Entgelte						
07	Kostenerstattungen und Kostenumlagen						
08	Zinsen und ähnliche Finanzerträge						
09	aktivierte Eigenleistungen						
10	Bestandsveränderungen						
11	sonstige ordentliche Erträge						
12	= Summe ordentliche Erträge						
	Ordentliche Aufwendungen						
13	Aufwendungen für aktives Personal						
14	Aufwendungen für Versorgung						
15	Aufwendungen für Sach- und Dienstleistungen						
16	Abschreibungen						
17	Zinsen und ähnliche Aufwendungen						
18	Transferaufwendungen						
19	sonstige ordentliche Aufwendungen						
20	= Summe ordentliche Aufwendungen						
21	ordentliches Ergebnis (ordentliche Erträge abzüglich ordentliche Aufwendungen)						
22	außerordentliche Erträge						
23	außerordentliche Aufwendungen						
24	außerordentliches Ergebnis (außerord. Erträge abzüglich außerord. Aufwendungen)						
25	Jahresergebnis (Saldo aus dem ordentlichen und dem außerordentlichen Ergebnis)						
26	Erträge aus internen Leistungsbeziehungen						
27	Aufwendungen aus internen Leistungsbeziehungen						
28	Saldo aus internen Leistungsbeziehungen						
29	Ergebnis unt. Berücks. d. int. Leistungsbeziehungen						

Haushaltsplan 2014

Teilfinanzergebnis 24.4.01 Kreisschulbaukasse

Samtgemeinde Nenndorf

Nr.	Bezeichnung	Ergebnis 2012	Ansatz 2013	Ansatz 2014	Plan 2015	Plan 2016	Plan 2017
	Einzahlungen aus laufender Verwaltungstätigkeit						
01	Steuern und ähnliche Abgaben						
02	Zuwendungen und allgemeine Umlagen (außer für Investitionstätigkeit)						
03	sonstige Transfereinzahlungen						
04	öffentlich-rechtliche Entgelte (außer Beitr. u. ähnl. Entg. für Inv.-tätigkeit)						
05	privatrechtliche Entgelte (außer für Investitionstätigkeit)						
06	Kostenerstattungen und Kostenumlagen (außer für Investitionstätigkeit)						
07	Zinsen und ähnliche Einzahlungen						
08	Einz. a. d. Veräußerung geringwert. VermGG						
09	sonstige haushaltswirksame Einzahlungen						
10	= Summe d. Einz. aus lfd. Verwaltungstätigkeit						
	Auszahlungen aus laufender Verwaltungstätigkeit						
11	Auszahlungen für aktives Personal						
12	Auszahlungen für Versorgung						
13	Auszahlungen für Sach- und Dienstleistungen						
14	Zinsen und ähnliche Auszahlungen						
15	Transferauszahlungen (außer für Investitionstätigkeit)						
16	sonstige haushaltswirksame Auszahlungen						
17	= Summe d. Ausz. aus lfd. Verwaltungstätigkeit						
18	Saldo aus lfd. Verwaltungstätigkeit (S. Einz. abz. S. Ausz. aus lfd. Verw.tät.)						
	Einzahlungen für Investitionstätigkeit						
19	Zuwendungen für Investitionstätigkeit						
20	Beiträge u. ä. Entgelte für Investitionstätigk.						
21	Veräußerung von Sachvermögen						
22	Veräußerung von Finanzvermögensanlagen						
23	sonstige Investitionstätigkeit						
24	= Summe d. Einz. für Investitionstätigkeit						
	Auszahlungen für Investitionstätigkeit						
25	Erwerb von Grundstücken und						

Haushaltsplan 2014

Teilfinanzergebnis 24.4.01 Kreisschulbaukasse

Samtgemeinde Nenndorf

Nr.	Bezeichnung	Ergebnis 2012	Ansatz 2013	Ansatz 2014	Plan 2015	Plan 2016	Plan 2017
	Gebäuden						
26	Baumaßnahmen						
27	Erwerb von beweglichem Sachvermögen						
28	Erwerb von Finanzvermögensanlagen						
29	Aktivierbare Zuwendungen	-20.545,00	-21.400,00	-20.600,00	-20.600,00	-20.600,00	-20.600,00
30	sonstige Investitionstätigkeit						
31	= Summe d. Ausz. für Investitionstätigkeit	-20.545,00	-21.400,00	-20.600,00	-20.600,00	-20.600,00	-20.600,00
32	Saldo aus Investitionstätigkeit (S. Einz. abz. S. Ausz. aus lfd. Inv.-tät.)	-20.545,00	-21.400,00	-20.600,00	-20.600,00	-20.600,00	-20.600,00
33	Finanzmittel-Überschuss/-Fehlbetrag (Summe 18 und 32)	-20.545,00	-21.400,00	-20.600,00	-20.600,00	-20.600,00	-20.600,00
	Ein-, Auszahlungen aus Finanzierungstätigkeit						
34	Einz.; Aufn. v. Kred. u. inneren Darl.						
35	Ausz.; Tilg. v. Kred. u. Rückz. v. inn. Darl.						
36	Saldo aus Finanzierungstätigkeit						
37	Finanzmittelveränderung (Summe 33 und 36)	-20.545,00	-21.400,00	-20.600,00	-20.600,00	-20.600,00	-20.600,00

Haushaltsplan 2014

Investitionen 24.4.01 Kreisschulbaukasse							
Samtgemeinde Nenndorf							
Nr. Bezeichnung	Jahres- ergebnis 2012	Ansatz 2013	Ansatz 2014	Finanzplan 2015	Finanzplan 2016	Finanzplan 2017	
> 1.000 € Oberhalb der festgelegten Wertgrenze							
00.12.002 Beitrag zur Kreisschulbaukasse	-20.545,00						
2900 29. Aktivierbare Zuwendungen	-20.545,00						
00.13.002 Beitrag zur Kreisschulbaukasse		-21.400,00					
2900 29. Aktivierbare Zuwendungen		-21.400,00					
00.14.021 Beitrag zur Kreisschulbaukasse			-20.600,00				
2900 29. Aktivierbare Zuwendungen			-20.600,00				
00.15.004 Beitrag zur Kreisschulbaukasse				-20.600,00			
2900 29. Aktivierbare Zuwendungen				-20.600,00			
00.16.006 Beitrag zur Kreisschulbaukasse					-20.600,00		
2900 29. Aktivierbare Zuwendungen					-20.600,00		
00.17.002 Beitrag zur Kreisschulbaukasse						-20.600,00	
2900 29. Aktivierbare Zuwendungen						-20.600,00	
Summe	-20.545,00	-21.400,00	-20.600,00	-20.600,00	-20.600,00	-20.600,00	

Haushaltsplan 2014

Haushaltsplan 2014

Produktbeschreibung 27.2.01 Büchereien		
Samtgemeinde Nenndorf		
Produktbereich	27.	Kultur und Wissenschaft
Produktgruppe	27.2	Büchereien
Produkt	27.2.01	Büchereien
Kurzbeschreibung		
<p>Beschäftigung einer Halbtagskraft in der Evangelisch-öffentlichen Bücherei.</p> <p>Bereitstellung von Geldmitteln für den Bestandsaufbau und für Fortbildungskosten.</p> <p>Verleih von Medien (Bücher, Spiele, CD's).</p> <p>Durchführung von Veranstaltungen (Literaturkreisabende, Büchereibasare etc.).</p> <p>Bereitstellung von Geldmitteln für die öffentliche Bücherei in der Grundschule Haste für die Anschaffung von Sach-, Kinder- und Jugendbüchern.</p>		
Rechtsgrundlage		
Ratsbeschluss, freiwillige Aufgabe, Vertrag über die gemeinsame Trägerschaft einer öffentlichen Bücherei zwischen der ev. Kirchengemeinde Bad Nenndorf und der Samtgemeinde Nenndorf		
Zielgruppen		
Einwohner/innen Besucher/innen der Samtgemeinde Nenndorf und Umgebung		
Leistungen		
Evangelisch-öffentliche Bücherei Bad Nenndorf Bücherei Grundschule Haste		

Haushaltsplan 2014

Teilergebnis 27.2.01 Büchereien							
Samtgemeinde Nenndorf							
Nr.	Bezeichnung	Ergebnis 2012	Ansatz 2013	Ansatz 2014	Plan 2015	Plan 2016	Plan 2017
	Ordentliche Erträge						
01	Steuern und ähnliche Abgaben						
02	Zuwendungen und allgemeine Umlagen (außer für Investitionstätigkeit)						
03	Auflösungserträge aus Sonderposten						
04	sonstige Transfererträge						
05	öffentlich-rechtliche Entgelte (außer Beitr. u. ähnl. Entg. für Inv.-tätigkeit)						
06	privatrechtliche Entgelte						
07	Kostenerstattungen und Kostenumlagen						
08	Zinsen und ähnliche Finanzerträge						
09	aktivierte Eigenleistungen						
10	Bestandsveränderungen						
11	sonstige ordentliche Erträge						
12	= Summe ordentliche Erträge						
	Ordentliche Aufwendungen						
13	Aufwendungen für aktives Personal	19.839,19	20.900,00	20.300,00	20.500,00	20.700,00	20.900,00
14	Aufwendungen für Versorgung						
15	Aufwendungen für Sach- und Dienstleistungen	331,50	300,00	300,00	300,00	300,00	300,00
16	Abschreibungen						
17	Zinsen und ähnliche Aufwendungen						
18	Transferaufwendungen	4.560,00	4.600,00	4.600,00	4.600,00	4.600,00	4.600,00
19	sonstige ordentliche Aufwendungen						
20	= Summe ordentliche Aufwendungen	24.730,69	25.800,00	25.200,00	25.400,00	25.600,00	25.800,00
21	ordentliches Ergebnis (ordentliche Erträge abzüglich ordentliche Aufwendungen)	24.730,69	25.800,00	25.200,00	25.400,00	25.600,00	25.800,00
22	außerordentliche Erträge						
23	außerordentliche Aufwendungen						
24	außerordentliches Ergebnis (außerord. Erträge abzüglich außerord. Aufwendungen)						
25	Jahresergebnis (Saldo aus dem ordentlichen und dem außerordentlichen Ergebnis)	24.730,69	25.800,00	25.200,00	25.400,00	25.600,00	25.800,00
26	Erträge aus internen Leistungsbeziehungen						
27	Aufwendungen aus internen Leistungsbeziehungen						
28	Saldo aus internen Leistungsbeziehungen						
29	Ergebnis unt. Berücks. d. int. Leistungsbeziehungen	24.730,69	25.800,00	25.200,00	25.400,00	25.600,00	25.800,00

Haushaltsplan 2014

Teilfinanzergebnis 27.2.01 Büchereien							
Samtgemeinde Nenndorf							
Nr.	Bezeichnung	Ergebnis 2012	Ansatz 2013	Ansatz 2014	Plan 2015	Plan 2016	Plan 2017
	Einzahlungen aus laufender Verwaltungstätigkeit						
01	Steuern und ähnliche Abgaben						
02	Zuwendungen und allgemeine Umlagen (außer für Investitionstätigkeit)						
03	sonstige Transfereinzahlungen						
04	öffentlich-rechtliche Entgelte (außer Beitr. u. ähnl. Entg. für Inv.-tätigkeit)						
05	privatrechtliche Entgelte (außer für Investitionstätigkeit)						
06	Kostenerstattungen und Kostenumlagen (außer für Investitionstätigkeit)						
07	Zinsen und ähnliche Einzahlungen						
08	Einz. a. d. Veräußerung geringwert. VermGG						
09	sonstige haushaltswirksame Einzahlungen						
10	= Summe d. Einz. aus lfd. Verwaltungstätigkeit						
	Auszahlungen aus laufender Verwaltungstätigkeit						
11	Auszahlungen für aktives Personal	-19.839,19	-20.900,00	-20.300,00	-20.500,00	-20.700,00	-20.900,00
12	Auszahlungen für Versorgung						
13	Auszahlungen für Sach- und Dienstleistungen	-331,50	-300,00	-300,00	-300,00	-300,00	-300,00
14	Zinsen und ähnliche Auszahlungen						
15	Transferauszahlungen (außer für Investitionstätigkeit)	-4.560,00	-4.600,00	-4.600,00	-4.600,00	-4.600,00	-4.600,00
16	sonstige haushaltswirksame Auszahlungen						
17	= Summe d. Ausz. aus lfd. Verwaltungstätigkeit	-24.730,69	-25.800,00	-25.200,00	-25.400,00	-25.600,00	-25.800,00
18	Saldo aus lfd. Verwaltungstätigkeit (S. Einz. abz. S. Ausz. aus lfd. Verw.tät.)	-24.730,69	-25.800,00	-25.200,00	-25.400,00	-25.600,00	-25.800,00
	Einzahlungen für Investitionstätigkeit						
19	Zuwendungen für Investitionstätigkeit						
20	Beiträge u. ä. Entgelte für Investitionstätigk.						
21	Veräußerung von Sachvermögen						
22	Veräußerung von Finanzvermögensanlagen						
23	sonstige Investitionstätigkeit						
24	= Summe d. Einz. für Investitionstätigkeit						
	Auszahlungen für Investitionstätigkeit						
25	Erwerb von Grundstücken und						

Haushaltsplan 2014

Teilfinanzergebnis 27.2.01 Büchereien

Samtgemeinde Nenndorf

Nr.	Bezeichnung	Ergebnis 2012	Ansatz 2013	Ansatz 2014	Plan 2015	Plan 2016	Plan 2017
	Gebäuden						
26	Baumaßnahmen						
27	Erwerb von beweglichem Sachvermögen		-1.200,00				
28	Erwerb von Finanzvermögensanlagen						
29	Aktivierbare Zuwendungen	-1.300,00		-1.500,00			
30	sonstige Investitionstätigkeit						
31	= Summe d. Ausz. für Investitionstätigkeit	-1.300,00	-1.200,00	-1.500,00			
32	Saldo aus Investitionstätigkeit (S. Einz. abz. S. Ausz. aus lfd. Inv.-tät.)	-1.300,00	-1.200,00	-1.500,00			
33	Finanzmittel-Überschuss/-Fehlbetrag (Summe 18 und 32)	-26.030,69	-27.000,00	-26.700,00	-25.400,00	-25.600,00	-25.800,00
	Ein-, Auszahlungen aus Finanzierungstätigkeit						
34	Einz.; Aufn. v. Kred. u. inneren Darl.						
35	Ausz.; Tilg. v. Kred. u. Rückz. v. inn. Darl.						
36	Saldo aus Finanzierungstätigkeit						
37	Finanzmittelveränderung (Summe 33 und 36)	-26.030,69	-27.000,00	-26.700,00	-25.400,00	-25.600,00	-25.800,00

Haushaltsplan 2014

Investitionen 27.2.01 Büchereien							
Samtgemeinde Nenndorf							
Nr. Bezeichnung	Jahres- ergebnis 2012	Ansatz 2013	Ansatz 2014	Finanzplan 2015	Finanzplan 2016	Finanzplan 2017	
> 1.000 € Oberhalb der festgelegten Wertgrenze							
00.12.085 Ansch. 2 PC's - ev. öffentl. Bücherei Bad Nenndorf	-1.300,00						
2900 29. Aktivierbare Zuwendungen	-1.300,00						
00.13.055 Bilderbuchtrog, 2 Bürostühle		-1.200,00					
2700 27. Erwerb von beweglichem Sachvermögen		-1.200,00					
00.14.040 CD- u. Bücherständer, CD- Trog			-1.500,00				
2900 29. Aktivierbare Zuwendungen			-1.500,00				
Summe	-1.300,00	-1.200,00	-1.500,00				

Haushaltsplan 2014

Haushaltsplan 2014

Produktbeschreibung 28.1.01 Heimat- und sonstige Kulturpflege

Samtgemeinde Nenndorf

Produktbereich	28.	Kultur und Wissenschaft
Produktgruppe	28.1	Heimat- und sonstige Kulturpflege
Produkt	28.1.01	Heimat- und sonstige Kulturpflege

Kurzbeschreibung

Förderung kultureller Einrichtungen und Veranstaltungen.

Rechtsgrundlage

Ratsbeschluss, freiwillige Aufgabe

Zielgruppen

Träger kultureller Einrichtungen
Einwohner/innen
Besucher/innen

Leistungen

Förderung kultureller Einrichtungen und Veranstaltungen:
- Beitrag an Schaumburger Landschaft
- Beitrag an Schaumburger Deutsch- Amerikanische Gesellschaft
- Zuschuss "Bad Nenndorf ist bunt"

Haushaltsplan 2014

Teilergebnis 28.1.01 Heimat- und sonstige Kulturpflege							
Samtgemeinde Nenndorf							
Nr.	Bezeichnung	Ergebnis 2012	Ansatz 2013	Ansatz 2014	Plan 2015	Plan 2016	Plan 2017
	Ordentliche Erträge						
01	Steuern und ähnliche Abgaben						
02	Zuwendungen und allgemeine Umlagen (außer für Investitionstätigkeit)						
03	Auflösungserträge aus Sonderposten						
04	sonstige Transfererträge						
05	öffentlich-rechtliche Entgelte (außer Beitr. u. ähnl. Entg. für Inv.-tätigkeit)						
06	privatrechtliche Entgelte						
07	Kostenerstattungen und Kostenumlagen						
08	Zinsen und ähnliche Finanzerträge						
09	aktivierte Eigenleistungen						
10	Bestandsveränderungen						
11	sonstige ordentliche Erträge						
12	= Summe ordentliche Erträge						
	Ordentliche Aufwendungen						
13	Aufwendungen für aktives Personal	5.573,18	7.500,00	7.500,00	7.500,00	7.500,00	5.700,00
14	Aufwendungen für Versorgung						
15	Aufwendungen für Sach- und Dienstleistungen						
16	Abschreibungen						
17	Zinsen und ähnliche Aufwendungen						
18	Transferaufwendungen	4.914,64	5.100,00	5.100,00	5.100,00	5.100,00	5.100,00
19	sonstige ordentliche Aufwendungen						
20	= Summe ordentliche Aufwendungen	10.487,82	12.600,00	12.600,00	12.600,00	12.600,00	10.800,00
21	ordentliches Ergebnis (ordentliche Erträge abzüglich ordentliche Aufwendungen)	10.487,82	12.600,00	12.600,00	12.600,00	12.600,00	10.800,00
22	außerordentliche Erträge						
23	außerordentliche Aufwendungen						
24	außerordentliches Ergebnis (außerord. Erträge abzüglich außerord. Aufwendungen)						
25	Jahresergebnis (Saldo aus dem ordentlichen und dem außerordentlichen Ergebnis)	10.487,82	12.600,00	12.600,00	12.600,00	12.600,00	10.800,00
26	Erträge aus internen Leistungsbeziehungen						
27	Aufwendungen aus internen Leistungsbeziehungen						
28	Saldo aus internen Leistungsbeziehungen						
29	Ergebnis unt. Berücks. d. int. Leistungsbeziehungen	10.487,82	12.600,00	12.600,00	12.600,00	12.600,00	10.800,00

Haushaltsplan 2014

Teilfinanzergebnis 28.1.01 Heimat- und sonstige Kulturpflege							
Samtgemeinde Nenndorf							
Nr.	Bezeichnung	Ergebnis 2012	Ansatz 2013	Ansatz 2014	Plan 2015	Plan 2016	Plan 2017
	Einzahlungen aus laufender Verwaltungstätigkeit						
01	Steuern und ähnliche Abgaben						
02	Zuwendungen und allgemeine Umlagen (außer für Investitionstätigkeit)						
03	sonstige Transfereinzahlungen						
04	öffentlich-rechtliche Entgelte (außer Beitr. u. ähnl. Entg. für Inv.-tätigkeit)						
05	privatrechtliche Entgelte (außer für Investitionstätigkeit)						
06	Kostenerstattungen und Kostenumlagen (außer für Investitionstätigkeit)						
07	Zinsen und ähnliche Einzahlungen						
08	Einz. a. d. Veräußerung geringwert. VermGG						
09	sonstige haushaltswirksame Einzahlungen						
10	= Summe d. Einz. aus lfd. Verwaltungstätigkeit						
	Auszahlungen aus laufender Verwaltungstätigkeit						
11	Auszahlungen für aktives Personal	-5.573,18	-7.500,00	-7.500,00	-7.500,00	-7.500,00	-5.700,00
12	Auszahlungen für Versorgung						
13	Auszahlungen für Sach- und Dienstleistungen						
14	Zinsen und ähnliche Auszahlungen						
15	Transferauszahlungen (außer für Investitionstätigkeit)	-4.914,64	-5.100,00	-5.100,00	-5.100,00	-5.100,00	-5.100,00
16	sonstige haushaltswirksame Auszahlungen						
17	= Summe d. Ausz. aus lfd. Verwaltungstätigkeit	-10.487,82	-12.600,00	-12.600,00	-12.600,00	-12.600,00	-10.800,00
18	Saldo aus lfd. Verwaltungstätigkeit (S. Einz. abz. S. Ausz. aus lfd. Verw.tät.)	-10.487,82	-12.600,00	-12.600,00	-12.600,00	-12.600,00	-10.800,00
	Einzahlungen für Investitionstätigkeit						
19	Zuwendungen für Investitionstätigkeit						
20	Beiträge u. ä. Entgelte für Investitionstätigk.						
21	Veräußerung von Sachvermögen						
22	Veräußerung von Finanzvermögensanlagen						
23	sonstige Investitionstätigkeit						
24	= Summe d. Einz. für Investitionstätigkeit						
	Auszahlungen für Investitionstätigkeit						
25	Erwerb von Grundstücken und						

Haushaltsplan 2014

Teilfinanzergebnis 28.1.01 Heimat- und sonstige Kulturpflege

Samtgemeinde Nenndorf

Nr.	Bezeichnung	Ergebnis 2012	Ansatz 2013	Ansatz 2014	Plan 2015	Plan 2016	Plan 2017
	Gebäuden						
26	Baumaßnahmen						
27	Erwerb von beweglichem Sachvermögen						
28	Erwerb von Finanzvermögensanlagen						
29	Aktivierbare Zuwendungen						
30	sonstige Investitionstätigkeit						
31	= Summe d. Ausz. für Investitionstätigkeit						
32	Saldo aus Investitionstätigkeit (S. Einz. abz. S. Ausz. aus lfd. Inv.-tät.)						
33	Finanzmittel-Überschuss/-Fehlbetrag (Summe 18 und 32)	-10.487,82	-12.600,00	-12.600,00	-12.600,00	-12.600,00	-10.800,00
	Ein-, Auszahlungen aus Finanzierungstätigkeit						
34	Einz.; Aufn. v. Kred. u. inneren Darl.						
35	Ausz.; Tilg. v. Kred. u. Rückz. v. inn. Darl.						
36	Saldo aus Finanzierungstätigkeit						
37	Finanzmittelveränderung (Summe 33 und 36)	-10.487,82	-12.600,00	-12.600,00	-12.600,00	-12.600,00	-10.800,00

Haushaltsplan 2014

Produktbeschreibung 31.5.01 Soziale Einrichtungen für Wohnungslose

Samtgemeinde Nenndorf

Produktbereich	31.	Soziale Hilfen
Produktgruppe	31.5	Soziale Einrichtungen
Produkt	31.5.01	Soziale Einrichtungen für Wohnungslose

Kurzbeschreibung

Bereitstellung von Haushaltsmitteln für die Unterbringung von Obdachlosen.

Rechtsgrundlage

Ratsbeschluss, Pflichtaufgabe, SOG, Verordnung über die Unterbringung von Obdachlosen

Zielgruppen

Obdachlose

Leistungen

Sonstige Obdachlosenunterbringung

Haushaltsplan 2014

Teilergebnis 31.5.01 Soziale Einrichtungen für Wohnungslose							
Samtgemeinde Nenndorf							
Nr.	Bezeichnung	Ergebnis 2012	Ansatz 2013	Ansatz 2014	Plan 2015	Plan 2016	Plan 2017
	Ordentliche Erträge						
01	Steuern und ähnliche Abgaben						
02	Zuwendungen und allgemeine Umlagen (außer für Investitionstätigkeit)						
03	Auflösungserträge aus Sonderposten						
04	sonstige Transfererträge						
05	öffentlich-rechtliche Entgelte (außer Beitr. u. ähnl. Entg. für Inv.-tätigkeit)	-3.803,90	-4.000,00	-4.000,00	-4.000,00	-4.000,00	-4.000,00
06	privatrechtliche Entgelte	-2.106,62					
07	Kostenerstattungen und Kostenumlagen						
08	Zinsen und ähnliche Finanzerträge						
09	aktivierte Eigenleistungen						
10	Bestandsveränderungen						
11	sonstige ordentliche Erträge						
12	= Summe ordentliche Erträge	-5.910,52	-4.000,00	-4.000,00	-4.000,00	-4.000,00	-4.000,00
	Ordentliche Aufwendungen						
13	Aufwendungen für aktives Personal	3.731,98	4.800,00	4.800,00	4.800,00	4.800,00	4.800,00
14	Aufwendungen für Versorgung						
15	Aufwendungen für Sach- und Dienstleistungen	3.713,99	6.000,00	8.500,00	8.500,00	8.500,00	8.500,00
16	Abschreibungen						
17	Zinsen und ähnliche Aufwendungen						
18	Transferaufwendungen						
19	sonstige ordentliche Aufwendungen						
20	= Summe ordentliche Aufwendungen	7.445,97	10.800,00	13.300,00	13.300,00	13.300,00	13.300,00
21	ordentliches Ergebnis (ordentliche Erträge abzüglich ordentliche Aufwendungen)	1.535,45	6.800,00	9.300,00	9.300,00	9.300,00	9.300,00
22	außerordentliche Erträge						
23	außerordentliche Aufwendungen						
24	außerordentliches Ergebnis (außerord. Erträge abzüglich außerord. Aufwendungen)						
25	Jahresergebnis (Saldo aus dem ordentlichen und dem außerordentlichen Ergebnis)	1.535,45	6.800,00	9.300,00	9.300,00	9.300,00	9.300,00
26	Erträge aus internen Leistungsbeziehungen						
27	Aufwendungen aus internen Leistungsbeziehungen	258,30					
28	Saldo aus internen Leistungsbeziehungen	258,30					
29	Ergebnis unt. Berücks. d. int. Leistungsbeziehungen	1.793,75	6.800,00	9.300,00	9.300,00	9.300,00	9.300,00

Haushaltsplan 2014

Teilfinanzergebnis 31.5.01 Soziale Einrichtungen für Wohnungslose

Samtgemeinde Nenndorf

Nr.	Bezeichnung	Ergebnis 2012	Ansatz 2013	Ansatz 2014	Plan 2015	Plan 2016	Plan 2017
	Einzahlungen aus laufender Verwaltungstätigkeit						
01	Steuern und ähnliche Abgaben						
02	Zuwendungen und allgemeine Umlagen (außer für Investitionstätigkeit)						
03	sonstige Transfereinzahlungen						
04	öffentlich-rechtliche Entgelte (außer Beitr. u. ähnl. Entg. für Inv.-tätigkeit)	2.828,90	4.000,00	4.000,00	4.000,00	4.000,00	4.000,00
05	privatrechtliche Entgelte (außer für Investitionstätigkeit)						
06	Kostenerstattungen und Kostenumlagen (außer für Investitionstätigkeit)						
07	Zinsen und ähnliche Einzahlungen						
08	Einz. a. d. Veräußerung geringwert. VermGG						
09	sonstige haushaltswirksame Einzahlungen						
10	= Summe d. Einz. aus lfd. Verwaltungstätigkeit	2.828,90	4.000,00	4.000,00	4.000,00	4.000,00	4.000,00
	Auszahlungen aus laufender Verwaltungstätigkeit						
11	Auszahlungen für aktives Personal	-3.731,98	-4.800,00	-4.800,00	-4.800,00	-4.800,00	-4.800,00
12	Auszahlungen für Versorgung						
13	Auszahlungen für Sach- und Dienstleistungen	-3.713,99	-6.000,00	-8.500,00	-8.500,00	-8.500,00	-8.500,00
14	Zinsen und ähnliche Auszahlungen						
15	Transferauszahlungen (außer für Investitionstätigkeit)						
16	sonstige haushaltswirksame Auszahlungen						
17	= Summe d. Ausz. aus lfd. Verwaltungstätigkeit	-7.445,97	-10.800,00	-13.300,00	-13.300,00	-13.300,00	-13.300,00
18	Saldo aus lfd. Verwaltungstätigkeit (S. Einz. abz. S. Ausz. aus lfd. Verw.tät.)	-4.617,07	-6.800,00	-9.300,00	-9.300,00	-9.300,00	-9.300,00
	Einzahlungen für Investitionstätigkeit						
19	Zuwendungen für Investitionstätigkeit						
20	Beiträge u. ä. Entgelte für Investitionstätigk.						
21	Veräußerung von Sachvermögen						
22	Veräußerung von Finanzvermögensanlagen						
23	sonstige Investitionstätigkeit						
24	= Summe d. Einz. für Investitionstätigkeit						
	Auszahlungen für Investitionstätigkeit						
25	Erwerb von Grundstücken und						

Haushaltsplan 2014

Teilfinanzergebnis 31.5.01 Soziale Einrichtungen für Wohnungslose

Samtgemeinde Nenndorf

Nr.	Bezeichnung	Ergebnis 2012	Ansatz 2013	Ansatz 2014	Plan 2015	Plan 2016	Plan 2017
	Gebäuden						
26	Baumaßnahmen						
27	Erwerb von beweglichem Sachvermögen						
28	Erwerb von Finanzvermögensanlagen						
29	Aktivierbare Zuwendungen						
30	sonstige Investitionstätigkeit						
31	= Summe d. Ausz. für Investitionstätigkeit						
32	Saldo aus Investitionstätigkeit (S. Einz. abz. S. Ausz. aus lfd. Inv.-tät.)						
33	Finanzmittel-Überschuss/-Fehlbetrag (Summe 18 und 32)	-4.617,07	-6.800,00	-9.300,00	-9.300,00	-9.300,00	-9.300,00
	Ein-, Auszahlungen aus Finanzierungstätigkeit						
34	Einz.; Aufn. v. Kred. u. inneren Darl.						
35	Ausz.; Tilg. v. Kred. u. Rückz. v. inn. Darl.						
36	Saldo aus Finanzierungstätigkeit						
37	Finanzmittelveränderung (Summe 33 und 36)	-4.617,07	-6.800,00	-9.300,00	-9.300,00	-9.300,00	-9.300,00

Haushaltsplan 2014

Produktbeschreibung 35.1.01 Sonstige soziale Angelegenheiten

Samtgemeinde Nenndorf

Produktbereich	35.	Soziale Hilfen
Produktgruppe	35.1	Sonstige soziale Hilfen und Leistungen
Produkt	35.1.01	Sonstige soziale Angelegenheiten

Kurzbeschreibung

Zuschüsse für ehrenamtliche Institutionen der Samtgemeinde Nenndorf
(Seniorenbeirat, Präventionsbeirat).

Förderung des AWO Kreisverband Schaumburg e.V. durch finanzielle Unterstützung.

Rechtsgrundlage

Ratsbeschluss, freiwillige Aufgabe

Arbeitsgrundlage für den Präventionsbeirat der Samtgemeinde Nenndorf

Satzung für den Seniorenbeirat der Samtgemeinde Nenndorf

Zielgruppen

Einwohner/innen

Interessierte

Betroffene

Leistungen

Gewährung von Zuschüssen an soziale Einrichtungen und Initiativen:

Seniorenbeirat, Präventionsbeirat, AWO, DRK "Die Tafel"

Haushaltsplan 2014

Teilergebnis 35.1.01 Sonstige soziale Angelegenheiten

Samtgemeinde Nenndorf

Nr.	Bezeichnung	Ergebnis 2012	Ansatz 2013	Ansatz 2014	Plan 2015	Plan 2016	Plan 2017
	Ordentliche Erträge						
01	Steuern und ähnliche Abgaben						
02	Zuwendungen und allgemeine Umlagen (außer für Investitionstätigkeit)						
03	Auflösungserträge aus Sonderposten						
04	sonstige Transfererträge						
05	öffentlich-rechtliche Entgelte (außer Beitr. u. ähnl. Entg. für Inv.-tätigkeit)						
06	privatrechtliche Entgelte						
07	Kostenerstattungen und Kostenumlagen						
08	Zinsen und ähnliche Finanzerträge						
09	aktivierte Eigenleistungen						
10	Bestandsveränderungen						
11	sonstige ordentliche Erträge						
12	= Summe ordentliche Erträge						
	Ordentliche Aufwendungen						
13	Aufwendungen für aktives Personal	567,84	1.000,00	100,00	100,00	100,00	100,00
14	Aufwendungen für Versorgung						
15	Aufwendungen für Sach- und Dienstleistungen	198,37	1.800,00	1.800,00	1.800,00	1.800,00	1.800,00
16	Abschreibungen						
17	Zinsen und ähnliche Aufwendungen						
18	Transferaufwendungen	1.000,00	3.000,00	3.000,00	3.000,00	3.000,00	3.000,00
19	sonstige ordentliche Aufwendungen	2.083,19	2.000,00	2.000,00	2.000,00	2.000,00	2.000,00
20	= Summe ordentliche Aufwendungen	3.849,40	7.800,00	6.900,00	6.900,00	6.900,00	6.900,00
21	ordentliches Ergebnis (ordentliche Erträge abzüglich ordentliche Aufwendungen)	3.849,40	7.800,00	6.900,00	6.900,00	6.900,00	6.900,00
22	außerordentliche Erträge						
23	außerordentliche Aufwendungen						
24	außerordentliches Ergebnis (außerord. Erträge abzüglich außerord. Aufwendungen)						
25	Jahresergebnis (Saldo aus dem ordentlichen und dem außerordentlichen Ergebnis)	3.849,40	7.800,00	6.900,00	6.900,00	6.900,00	6.900,00
26	Erträge aus internen Leistungsbeziehungen						
27	Aufwendungen aus internen Leistungsbeziehungen						
28	Saldo aus internen Leistungsbeziehungen						
29	Ergebnis unt. Berücks. d. int. Leistungsbeziehungen	3.849,40	7.800,00	6.900,00	6.900,00	6.900,00	6.900,00

Haushaltsplan 2014

Teilfinanzergebnis 35.1.01 Sonstige soziale Angelegenheiten							
Samtgemeinde Nenndorf							
Nr.	Bezeichnung	Ergebnis 2012	Ansatz 2013	Ansatz 2014	Plan 2015	Plan 2016	Plan 2017
	Einzahlungen aus laufender Verwaltungstätigkeit						
01	Steuern und ähnliche Abgaben						
02	Zuwendungen und allgemeine Umlagen (außer für Investitionstätigkeit)						
03	sonstige Transfereinzahlungen						
04	öffentlich-rechtliche Entgelte (außer Beitr. u. ähnl. Entg. für Inv.-tätigkeit)						
05	privatrechtliche Entgelte (außer für Investitionstätigkeit)						
06	Kostenerstattungen und Kostenumlagen (außer für Investitionstätigkeit)						
07	Zinsen und ähnliche Einzahlungen						
08	Einz. a. d. Veräußerung geringwert. VermGG						
09	sonstige haushaltswirksame Einzahlungen						
10	= Summe d. Einz. aus lfd. Verwaltungstätigkeit						
	Auszahlungen aus laufender Verwaltungstätigkeit						
11	Auszahlungen für aktives Personal	-567,84	-1.000,00	-100,00	-100,00	-100,00	-100,00
12	Auszahlungen für Versorgung						
13	Auszahlungen für Sach- und Dienstleistungen	-198,37	-1.800,00	-1.800,00	-1.800,00	-1.800,00	-1.800,00
14	Zinsen und ähnliche Auszahlungen						
15	Transferauszahlungen (außer für Investitionstätigkeit)	-1.000,00	-3.000,00	-3.000,00	-3.000,00	-3.000,00	-3.000,00
16	sonstige haushaltswirksame Auszahlungen	-2.083,19	-2.000,00	-2.000,00	-2.000,00	-2.000,00	-2.000,00
17	= Summe d. Ausz. aus lfd. Verwaltungstätigkeit	-3.849,40	-7.800,00	-6.900,00	-6.900,00	-6.900,00	-6.900,00
18	Saldo aus lfd. Verwaltungstätigkeit (S. Einz. abz. S. Ausz. aus lfd. Verw.tät.)	-3.849,40	-7.800,00	-6.900,00	-6.900,00	-6.900,00	-6.900,00
	Einzahlungen für Investitionstätigkeit						
19	Zuwendungen für Investitionstätigkeit						
20	Beiträge u.ä. Entgelte für Investitionstätigk.						
21	Veräußerung von Sachvermögen						
22	Veräußerung von Finanzvermögensanlagen						
23	sonstige Investitionstätigkeit						
24	= Summe d. Einz. für Investitionstätigkeit						
	Auszahlungen für Investitionstätigkeit						
25	Erwerb von Grundstücken und						

Haushaltsplan 2014

Teilfinanzergebnis 35.1.01 Sonstige soziale Angelegenheiten

Samtgemeinde Nenndorf

Nr.	Bezeichnung	Ergebnis 2012	Ansatz 2013	Ansatz 2014	Plan 2015	Plan 2016	Plan 2017
	Gebäuden						
26	Baumaßnahmen						
27	Erwerb von beweglichem Sachvermögen						
28	Erwerb von Finanzvermögensanlagen						
29	Aktivierbare Zuwendungen						
30	sonstige Investitionstätigkeit						
31	= Summe d. Ausz. für Investitionstätigkeit						
32	Saldo aus Investitionstätigkeit (S. Einz. abz. S. Ausz. aus lfd. Inv.-tät.)						
33	Finanzmittel-Überschuss/-Fehlbetrag (Summe 18 und 32)	-3.849,40	-7.800,00	-6.900,00	-6.900,00	-6.900,00	-6.900,00
	Ein-, Auszahlungen aus Finanzierungstätigkeit						
34	Einz.; Aufn. v. Kred. u. inneren Darl.						
35	Ausz.; Tilg. v. Kred. u. Rückz. v. inn. Darl.						
36	Saldo aus Finanzierungstätigkeit						
37	Finanzmittelveränderung (Summe 33 und 36)	-3.849,40	-7.800,00	-6.900,00	-6.900,00	-6.900,00	-6.900,00

Haushaltsplan 2014

Produktbeschreibung 36.1.01 Übernahme von Kindergarten- und Hortgebühren

Samtgemeinde Nenndorf

Produktbereich	36.	Kinder-, Jugend- und Familienhilfe
Produktgruppe	36.1	Förderung von Kindern in Tageseinrichtungen und in Tagespflege
Produkt	36.1.01	Übernahme von Kindergarten- und Hortgebühren

Kurzbeschreibung

Förderung von sozialschwachen Familien durch die Übernahme von Aufwendungen zur Betreuung und Unterbringung von Kindern.

Rechtsgrundlage

KJHG, Ratsbeschluss, Vereinbarung zwischen dem Landkreis Schaumburg und der Samtgemeinde Nenndorf

Zielgruppen

Kindergarten- und Hortkinder aus sozialschwachen Familien

Leistungen

Haushaltsplan 2014

Teilergebnis 36.1.01 Übernahme von Kindergarten- und Hortgebühren							
Samtgemeinde Nenndorf							
Nr.	Bezeichnung	Ergebnis 2012	Ansatz 2013	Ansatz 2014	Plan 2015	Plan 2016	Plan 2017
	Ordentliche Erträge						
01	Steuern und ähnliche Abgaben						
02	Zuwendungen und allgemeine Umlagen (außer für Investitionstätigkeit)	-103.753,00	-90.000,00	-90.000,00	-90.000,00	-90.000,00	-90.000,00
03	Auflösungserträge aus Sonderposten						
04	sonstige Transfererträge						
05	öffentlich-rechtliche Entgelte (außer Beitr. u. ähnl. Entg. für Inv.-tätigkeit)						
06	privatrechtliche Entgelte						
07	Kostenerstattungen und Kostenumlagen						
08	Zinsen und ähnliche Finanzerträge						
09	aktivierte Eigenleistungen						
10	Bestandsveränderungen						
11	sonstige ordentliche Erträge						
12	= Summe ordentliche Erträge	-103.753,00	-90.000,00	-90.000,00	-90.000,00	-90.000,00	-90.000,00
	Ordentliche Aufwendungen						
13	Aufwendungen für aktives Personal	-3,49	3.100,00	3.300,00	3.300,00	3.300,00	3.300,00
14	Aufwendungen für Versorgung						
15	Aufwendungen für Sach- und Dienstleistungen						
16	Abschreibungen						
17	Zinsen und ähnliche Aufwendungen						
18	Transferaufwendungen	111.149,75	105.000,00	100.000,00	100.000,00	100.000,00	100.000,00
19	sonstige ordentliche Aufwendungen						
20	= Summe ordentliche Aufwendungen	111.146,26	108.100,00	103.300,00	103.300,00	103.300,00	103.300,00
21	ordentliches Ergebnis (ordentliche Erträge abzüglich ordentliche Aufwendungen)	7.393,26	18.100,00	13.300,00	13.300,00	13.300,00	13.300,00
22	außerordentliche Erträge						
23	außerordentliche Aufwendungen						
24	außerordentliches Ergebnis (außerord. Erträge abzüglich außerord. Aufwendungen)						
25	Jahresergebnis (Saldo aus dem ordentlichen und dem außerordentlichen Ergebnis)	7.393,26	18.100,00	13.300,00	13.300,00	13.300,00	13.300,00
26	Erträge aus internen Leistungsbeziehungen						
27	Aufwendungen aus internen Leistungsbeziehungen						
28	Saldo aus internen Leistungsbeziehungen						
29	Ergebnis unt. Berücks. d. int. Leistungsbeziehungen	7.393,26	18.100,00	13.300,00	13.300,00	13.300,00	13.300,00

Haushaltsplan 2014

Teilfinanzergebnis 36.1.01 Übernahme von Kindergarten- und Hortgebühren

Samtgemeinde Nenndorf

Nr.	Bezeichnung	Ergebnis 2012	Ansatz 2013	Ansatz 2014	Plan 2015	Plan 2016	Plan 2017
	Einzahlungen aus laufender Verwaltungstätigkeit						
01	Steuern und ähnliche Abgaben						
02	Zuwendungen und allgemeine Umlagen (außer für Investitionstätigkeit)	103.753,00	90.000,00	90.000,00	90.000,00	90.000,00	90.000,00
03	sonstige Transfereinzahlungen						
04	öffentlich-rechtliche Entgelte (außer Beitr. u. ähnl. Entg. für Inv.-tätigkeit)						
05	privatrechtliche Entgelte (außer für Investitionstätigkeit)						
06	Kostenerstattungen und Kostenumlagen (außer für Investitionstätigkeit)						
07	Zinsen und ähnliche Einzahlungen						
08	Einz. a. d. Veräußerung geringwert. VermGG						
09	sonstige haushaltswirksame Einzahlungen						
10	= Summe d. Einz. aus lfd. Verwaltungstätigkeit	103.753,00	90.000,00	90.000,00	90.000,00	90.000,00	90.000,00
	Auszahlungen aus laufender Verwaltungstätigkeit						
11	Auszahlungen für aktives Personal	3,49	-3.100,00	-3.300,00	-3.300,00	-3.300,00	-3.300,00
12	Auszahlungen für Versorgung						
13	Auszahlungen für Sach- und Dienstleistungen						
14	Zinsen und ähnliche Auszahlungen						
15	Transferauszahlungen (außer für Investitionstätigkeit)	-111.272,25	-105.000,00	-100.000,00	-100.000,00	-100.000,00	-100.000,00
16	sonstige haushaltswirksame Auszahlungen						
17	= Summe d. Ausz. aus lfd. Verwaltungstätigkeit	-111.268,76	-108.100,00	-103.300,00	-103.300,00	-103.300,00	-103.300,00
18	Saldo aus lfd. Verwaltungstätigkeit (S. Einz. abz. S. Ausz. aus lfd. Verw.tät.)	-7.515,76	-18.100,00	-13.300,00	-13.300,00	-13.300,00	-13.300,00
	Einzahlungen für Investitionstätigkeit						
19	Zuwendungen für Investitionstätigkeit						
20	Beiträge u.ä. Entgelte für Investitionstätigk.						
21	Veräußerung von Sachvermögen						
22	Veräußerung von Finanzvermögensanlagen						
23	sonstige Investitionstätigkeit						
24	= Summe d. Einz. für Investitionstätigkeit						
	Auszahlungen für Investitionstätigkeit						

Haushaltsplan 2014

Teilfinanzergebnis 36.1.01 Übernahme von Kindergarten- und Hortgebühren

Samtgemeinde Nenndorf

Nr.	Bezeichnung	Ergebnis 2012	Ansatz 2013	Ansatz 2014	Plan 2015	Plan 2016	Plan 2017
25	Erwerb von Grundstücken und Gebäuden						
26	Baumaßnahmen						
27	Erwerb von beweglichem Sachvermögen						
28	Erwerb von Finanzvermögensanlagen						
29	Aktivierbare Zuwendungen						
30	sonstige Investitionstätigkeit						
31	= Summe d. Ausz. für Investitionstätigkeit						
32	Saldo aus Investitionstätigkeit (S. Einz. abz. S. Ausz. aus lfd. Inv.-tät.)						
33	Finanzmittel-Überschuss/-Fehlbetrag (Summe 18 und 32)	-7.515,76	-18.100,00	-13.300,00	-13.300,00	-13.300,00	-13.300,00
	Ein-, Auszahlungen aus Finanzierungstätigkeit						
34	Einz.; Aufn. v. Kred. u. inneren Darl.						
35	Ausz.; Tilg. v. Kred. u. Rückz. v. inn. Darl.						
36	Saldo aus Finanzierungstätigkeit						
37	Finanzmittelveränderung (Summe 33 und 36)	-7.515,76	-18.100,00	-13.300,00	-13.300,00	-13.300,00	-13.300,00

Haushaltsplan 2014

Produktbeschreibung 36.2.01 Sonstige Jugendarbeit

Samtgemeinde Nenndorf

Produktbereich 36. Kinder-, Jugend- und Familienhilfe

Produktgruppe 36.2 Jugendarbeit

Produkt 36.2.01 Sonstige Jugendarbeit

Kurzbeschreibung

Gewährung von Zuschüssen für organisierte Ferienspaßaktionen in den Sommerferien (Woki).

Rechtsgrundlage

Ratsbeschluss, freiwillige Aufgabe

Zielgruppen

Kinder

Jugendliche

Erziehungsberechtigte

Leistungen

Zuschuss Woki

Haushaltsplan 2014

Teilergebnis 36.2.01 Sonstige Jugendarbeit							
Samtgemeinde Nenndorf							
Nr.	Bezeichnung	Ergebnis 2012	Ansatz 2013	Ansatz 2014	Plan 2015	Plan 2016	Plan 2017
	Ordentliche Erträge						
01	Steuern und ähnliche Abgaben						
02	Zuwendungen und allgemeine Umlagen (außer für Investitionstätigkeit)						
03	Auflösungserträge aus Sonderposten						
04	sonstige Transfererträge						
05	öffentlich-rechtliche Entgelte (außer Beitr. u. ähnl. Entg. für Inv.-tätigkeit)						
06	privatrechtliche Entgelte			-1.000,00	-1.000,00	-1.000,00	-1.000,00
07	Kostenerstattungen und Kostenumlagen						
08	Zinsen und ähnliche Finanzerträge						
09	aktivierte Eigenleistungen						
10	Bestandsveränderungen						
11	sonstige ordentliche Erträge						
12	= Summe ordentliche Erträge			-1.000,00	-1.000,00	-1.000,00	-1.000,00
	Ordentliche Aufwendungen						
13	Aufwendungen für aktives Personal	25.659,23	27.000,00	25.300,00	25.500,00	25.700,00	25.900,00
14	Aufwendungen für Versorgung						
15	Aufwendungen für Sach- und Dienstleistungen			5.000,00	5.000,00	5.000,00	5.000,00
16	Abschreibungen						
17	Zinsen und ähnliche Aufwendungen						
18	Transferaufwendungen	4.500,00	9.500,00	6.500,00	6.500,00	6.500,00	6.500,00
19	sonstige ordentliche Aufwendungen						
20	= Summe ordentliche Aufwendungen	30.159,23	36.500,00	36.800,00	37.000,00	37.200,00	37.400,00
21	ordentliches Ergebnis (ordentliche Erträge abzüglich ordentliche Aufwendungen)	30.159,23	36.500,00	35.800,00	36.000,00	36.200,00	36.400,00
22	außerordentliche Erträge						
23	außerordentliche Aufwendungen						
24	außerordentliches Ergebnis (außerord. Erträge abzüglich außerord. Aufwendungen)						
25	Jahresergebnis (Saldo aus dem ordentlichen und dem außerordentlichen Ergebnis)	30.159,23	36.500,00	35.800,00	36.000,00	36.200,00	36.400,00
26	Erträge aus internen Leistungsbeziehungen						
27	Aufwendungen aus internen Leistungsbeziehungen						
28	Saldo aus internen Leistungsbeziehungen						
29	Ergebnis unt. Berücks. d. int. Leistungsbeziehungen	30.159,23	36.500,00	35.800,00	36.000,00	36.200,00	36.400,00

Haushaltsplan 2014

Teilfinanzergebnis 36.2.01 Sonstige Jugendarbeit							
Samtgemeinde Nenndorf							
Nr.	Bezeichnung	Ergebnis 2012	Ansatz 2013	Ansatz 2014	Plan 2015	Plan 2016	Plan 2017
	Einzahlungen aus laufender Verwaltungstätigkeit						
01	Steuern und ähnliche Abgaben						
02	Zuwendungen und allgemeine Umlagen (außer für Investitionstätigkeit)						
03	sonstige Transfereinzahlungen						
04	öffentlich-rechtliche Entgelte (außer Beitr. u. ähnl. Entg. für Inv.-tätigkeit)						
05	privatrechtliche Entgelte (außer für Investitionstätigkeit)			1.000,00	1.000,00	1.000,00	1.000,00
06	Kostenerstattungen und Kostenumlagen (außer für Investitionstätigkeit)						
07	Zinsen und ähnliche Einzahlungen						
08	Einz. a. d. Veräußerung geringwert. VermGG						
09	sonstige haushaltswirksame Einzahlungen						
10	= Summe d. Einz. aus lfd. Verwaltungstätigkeit			1.000,00	1.000,00	1.000,00	1.000,00
	Auszahlungen aus laufender Verwaltungstätigkeit						
11	Auszahlungen für aktives Personal	-25.659,23	-27.000,00	-25.300,00	-25.500,00	-25.700,00	-25.900,00
12	Auszahlungen für Versorgung						
13	Auszahlungen für Sach- und Dienstleistungen			-5.000,00	-5.000,00	-5.000,00	-5.000,00
14	Zinsen und ähnliche Auszahlungen						
15	Transferauszahlungen (außer für Investitionstätigkeit)	-4.500,00	-9.500,00	-6.500,00	-6.500,00	-6.500,00	-6.500,00
16	sonstige haushaltswirksame Auszahlungen						
17	= Summe d. Ausz. aus lfd. Verwaltungstätigkeit	-30.159,23	-36.500,00	-36.800,00	-37.000,00	-37.200,00	-37.400,00
18	Saldo aus lfd. Verwaltungstätigkeit (S. Einz. abz. S. Ausz. aus lfd. Verw.tät.)	-30.159,23	-36.500,00	-35.800,00	-36.000,00	-36.200,00	-36.400,00
	Einzahlungen für Investitionstätigkeit						
19	Zuwendungen für Investitionstätigkeit						
20	Beiträge u. ä. Entgelte für Investitionstätigk.						
21	Veräußerung von Sachvermögen						
22	Veräußerung von Finanzvermögensanlagen						
23	sonstige Investitionstätigkeit						
24	= Summe d. Einz. für Investitionstätigkeit						
	Auszahlungen für Investitionstätigkeit						
25	Erwerb von Grundstücken und						

Haushaltsplan 2014

Teilfinanzergebnis 36.2.01 Sonstige Jugendarbeit

Samtgemeinde Nenndorf

Nr.	Bezeichnung	Ergebnis 2012	Ansatz 2013	Ansatz 2014	Plan 2015	Plan 2016	Plan 2017
	Gebäuden						
26	Baumaßnahmen						
27	Erwerb von beweglichem Sachvermögen						
28	Erwerb von Finanzvermögensanlagen						
29	Aktivierbare Zuwendungen						
30	sonstige Investitionstätigkeit						
31	= Summe d. Ausz. für Investitionstätigkeit						
32	Saldo aus Investitionstätigkeit (S. Einz. abz. S. Ausz. aus lfd. Inv.-tät.)						
33	Finanzmittel-Überschuss/-Fehlbetrag (Summe 18 und 32)	-30.159,23	-36.500,00	-35.800,00	-36.000,00	-36.200,00	-36.400,00
	Ein-, Auszahlungen aus Finanzierungstätigkeit						
34	Einz.; Aufn. v. Kred. u. inneren Darl.						
35	Ausz.; Tilg. v. Kred. u. Rückz. v. inn. Darl.						
36	Saldo aus Finanzierungstätigkeit						
37	Finanzmittelveränderung (Summe 33 und 36)	-30.159,23	-36.500,00	-35.800,00	-36.000,00	-36.200,00	-36.400,00

Haushaltsplan 2014

Produktbeschreibung 36.5.01 Kindergarten Bad Nenndorf, Erlengrundstraße		
Samtgemeinde Nenndorf		
Produktbereich	36.	Kinder-, Jugend- und Familienhilfe
Produktgruppe	36.5	Tageseinrichtungen für Kinder
Produkt	36.5.01	Kindergarten Bad Nenndorf, Erlengrundstraße
Kurzbeschreibung		
Bereitstellung von Kinderbetreuungsangeboten. Beschaffung von Einrichtungsgegenständen, Spielgeräten und Beschäftigungsmaterialien. Mitwirkung bei der Kindergartenbedarfsplanung des Landkreises.		
Rechtsgrundlage		
KiTaG, KJHG, Ratsbeschluss, Kindergartengebührensatzung, Kindertageseinrichtungssatzung, Vereinbarung zwischen dem Landkreis Schaumburg und der Samtgemeinde Nenndorf zur Übernahme von Aufgaben der Jugendhilfe		
Zielgruppen		
Erziehungsberechtigte mit Kindern		
Leistungen		
Vormittagsbetreuung Betreuung in verlängerten Öffnungszeiten Ganztagsbetreuung		

Haushaltsplan 2014

Teilergebnis 36.5.01 Kindergarten Bad Nenndorf, Erlengrundstraße

Samtgemeinde Nenndorf

Nr.	Bezeichnung	Ergebnis 2012	Ansatz 2013	Ansatz 2014	Plan 2015	Plan 2016	Plan 2017
	Ordentliche Erträge						
01	Steuern und ähnliche Abgaben						
02	Zuwendungen und allgemeine Umlagen (außer für Investitionstätigkeit)	-117.463,47	-113.000,00	-110.000,00	-110.000,00	-110.000,00	-110.000,00
03	Auflösungserträge aus Sonderposten						
04	sonstige Transfererträge						
05	öffentlich-rechtliche Entgelte (außer Beitr. u. ähnl. Entg. für Inv.-tätigkeit)	-95.292,25	-90.000,00	-90.000,00	-90.000,00	-90.000,00	-90.000,00
06	privatrechtliche Entgelte	-28.850,29	-30.000,00	-40.000,00	-40.000,00	-40.000,00	-40.000,00
07	Kostenerstattungen und Kostenumlagen						
08	Zinsen und ähnliche Finanzerträge						
09	aktivierte Eigenleistungen						
10	Bestandsveränderungen						
11	sonstige ordentliche Erträge						
12	= Summe ordentliche Erträge	-241.606,01	-233.000,00	-240.000,00	-240.000,00	-240.000,00	-240.000,00
	Ordentliche Aufwendungen						
13	Aufwendungen für aktives Personal	448.724,10	469.100,00	503.400,00	508.100,00	518.200,00	525.700,00
14	Aufwendungen für Versorgung						
15	Aufwendungen für Sach- und Dienstleistungen	78.578,79	84.100,00	85.000,00	82.300,00	82.300,00	82.300,00
16	Abschreibungen		5.100,00	5.100,00	5.100,00	5.100,00	5.100,00
17	Zinsen und ähnliche Aufwendungen						
18	Transferaufwendungen	8.614,77	8.500,00	8.500,00	8.500,00	8.500,00	8.500,00
19	sonstige ordentliche Aufwendungen	3.615,31	4.000,00	4.300,00	4.200,00	4.200,00	4.300,00
20	= Summe ordentliche Aufwendungen	539.532,97	570.800,00	606.300,00	608.200,00	618.300,00	625.900,00
21	ordentliches Ergebnis (ordentliche Erträge abzüglich ordentliche Aufwendungen)	297.926,96	337.800,00	366.300,00	368.200,00	378.300,00	385.900,00
22	außerordentliche Erträge						
23	außerordentliche Aufwendungen						
24	außerordentliches Ergebnis (außerord. Erträge abzüglich außerord. Aufwendungen)						
25	Jahresergebnis (Saldo aus dem ordentlichen und dem außerordentlichen Ergebnis)	297.926,96	337.800,00	366.300,00	368.200,00	378.300,00	385.900,00
26	Erträge aus internen Leistungsbeziehungen						
27	Aufwendungen aus internen Leistungsbeziehungen	10.256,51	5.400,00	5.500,00	5.500,00	5.500,00	5.500,00
28	Saldo aus internen Leistungsbeziehungen	10.256,51	5.400,00	5.500,00	5.500,00	5.500,00	5.500,00
29	Ergebnis unt. Berücks. d. int. Leistungsbeziehungen	308.183,47	343.200,00	371.800,00	373.700,00	383.800,00	391.400,00

Haushaltsplan 2014

Teilfinanzergebnis 36.5.01 Kindergarten Bad Nenndorf, Erlengrundstraße

Samtgemeinde Nenndorf

Nr.	Bezeichnung	Ergebnis 2012	Ansatz 2013	Ansatz 2014	Plan 2015	Plan 2016	Plan 2017
	Einzahlungen aus laufender Verwaltungstätigkeit						
01	Steuern und ähnliche Abgaben						
02	Zuwendungen und allgemeine Umlagen (außer für Investitionstätigkeit)	117.463,47	113.000,00	110.000,00	110.000,00	110.000,00	110.000,00
03	sonstige Transfereinzahlungen						
04	öffentlich-rechtliche Entgelte (außer Beitr. u. ähnl. Entg. für Inv.-tätigkeit)	94.817,55	90.000,00	90.000,00	90.000,00	90.000,00	90.000,00
05	privatrechtliche Entgelte (außer für Investitionstätigkeit)	28.888,64	30.000,00	40.000,00	40.000,00	40.000,00	40.000,00
06	Kostenerstattungen und Kostenumlagen (außer für Investitionstätigkeit)						
07	Zinsen und ähnliche Einzahlungen						
08	Einz. a. d. Veräußerung geringwert. VermGG						
09	sonstige haushaltswirksame Einzahlungen						
10	= Summe d. Einz. aus lfd. Verwaltungstätigkeit	241.169,66	233.000,00	240.000,00	240.000,00	240.000,00	240.000,00
	Auszahlungen aus laufender Verwaltungstätigkeit						
11	Auszahlungen für aktives Personal	-448.724,10	-469.100,00	-503.400,00	-508.100,00	-518.200,00	-525.700,00
12	Auszahlungen für Versorgung						
13	Auszahlungen für Sach- und Dienstleistungen	-78.578,79	-84.100,00	-85.000,00	-82.300,00	-82.300,00	-82.300,00
14	Zinsen und ähnliche Auszahlungen						
15	Transferauszahlungen (außer für Investitionstätigkeit)	-8.614,77	-8.500,00	-8.500,00	-8.500,00	-8.500,00	-8.500,00
16	sonstige haushaltswirksame Auszahlungen	-3.615,31	-4.000,00	-4.300,00	-4.200,00	-4.200,00	-4.300,00
17	= Summe d. Ausz. aus lfd. Verwaltungstätigkeit	-539.532,97	-565.700,00	-601.200,00	-603.100,00	-613.200,00	-620.800,00
18	Saldo aus lfd. Verwaltungstätigkeit (S. Einz. abz. S. Ausz. aus lfd. Verw.tät.)	-298.363,31	-332.700,00	-361.200,00	-363.100,00	-373.200,00	-380.800,00
	Einzahlungen für Investitionstätigkeit						
19	Zuwendungen für Investitionstätigkeit						
20	Beiträge u.ä. Entgelte für Investitionstätigk.						
21	Veräußerung von Sachvermögen						
22	Veräußerung von Finanzvermögensanlagen						
23	sonstige Investitionstätigkeit						
24	= Summe d. Einz. für Investitionstätigkeit						
	Auszahlungen für Investitionstätigkeit						

Haushaltsplan 2014

Teilfinanzergebnis 36.5.01 Kindergarten Bad Nenndorf, Erlengrundstraße

Samtgemeinde Nenndorf

Nr.	Bezeichnung	Ergebnis 2012	Ansatz 2013	Ansatz 2014	Plan 2015	Plan 2016	Plan 2017
25	Erwerb von Grundstücken und Gebäuden						
26	Baumaßnahmen		-4.000,00				
27	Erwerb von beweglichem Sachvermögen	-3.155,40	-3.000,00	-3.500,00			
28	Erwerb von Finanzvermögensanlagen						
29	Aktivierbare Zuwendungen	-5.000,00	-5.000,00				
30	sonstige Investitionstätigkeit						
31	= Summe d. Ausz. für Investitionstätigkeit	-8.155,40	-12.000,00	-3.500,00			
32	Saldo aus Investitionstätigkeit (S. Einz. abz. S. Ausz. aus lfd. Inv.-tät.)	-8.155,40	-12.000,00	-3.500,00			
33	Finanzmittel-Überschuss/-Fehlbetrag (Summe 18 und 32)	-306.518,71	-344.700,00	-364.700,00	-363.100,00	-373.200,00	-380.800,00
	Ein-, Auszahlungen aus Finanzierungstätigkeit						
34	Einz.; Aufn. v. Kred. u. inneren Darl.						
35	Ausz.; Tilg. v. Kred. u. Rückz. v. inn. Darl.						
36	Saldo aus Finanzierungstätigkeit						
37	Finanzmittelveränderung (Summe 33 und 36)	-306.518,71	-344.700,00	-364.700,00	-363.100,00	-373.200,00	-380.800,00

Haushaltsplan 2014

Investitionen 36.5.01 Kindergarten Bad Nenndorf, Erlengrundstraße

Samtgemeinde Nenndorf

Nr. Bezeichnung	Jahres- ergebnis 2012	Ansatz 2013	Ansatz 2014	Finanzplan 2015	Finanzplan 2016	Finanzplan 2017	
> 1.000 € Oberhalb der festgelegten Wertgrenze							
00.12.087 Sonderposten Inventar Kiga Erlengrundstr.	-3.155,40						
2700 27. Erwerb von beweglichem Sachvermögen	-3.155,40						
00.12.136 Zusch. an Förderv. f. Neugest. Außengel.	-5.000,00						
2900 29. Aktivierbare Zuwendungen	-5.000,00						
00.13.056 Sonderposten Inventar Kiga Erlengrundstr.		-3.000,00					
2700 27. Erwerb von beweglichem Sachvermögen		-3.000,00					
00.13.057 Zuschuss Außengelände Kiga Erlengrundstr.		-5.000,00					
2900 29. Aktivierbare Zuwendungen		-5.000,00					
00.13.058 Zaun f. östl. Einfriedung Kiga Erlengrundstr.		-4.000,00					
2600 26. Baumaßnahmen		-4.000,00					
00.14.041 Sonderposten Inventar Kiga Erlengrundstr.			-3.500,00				
2700 27. Erwerb von beweglichem Sachvermögen			-3.500,00				
Summe	-8.155,40	-12.000,00	-3.500,00				

Haushaltsplan 2014

Haushaltsplan 2014

Produktbeschreibung 36.5.02 Kindergarten Bad Nenndorf, Bahnhofstraße		
Samtgemeinde Nenndorf		
Produktbereich	36.	Kinder-, Jugend- und Familienhilfe
Produktgruppe	36.5	Tageseinrichtungen für Kinder
Produkt	36.5.02	Kindergarten Bad Nenndorf, Bahnhofstraße
Kurzbeschreibung		
Bereitstellung von Kinderbetreuungsangeboten. Beschaffung von Einrichtungsgegenständen, Spielgeräten und Beschäftigungsmaterialien. Mitwirkung bei der Kindergartenbedarfsplanung des Landkreises.		
Rechtsgrundlage		
KiTaG, KJHG, Ratsbeschluss, Kindergartengebührensatzung, Kindergartensatzung, Vereinbarung zwischen dem Landkreis Schaumburg und der Samtgemeinde Nenndorf zur Übernahme von Aufgaben der Jugendhilfe		
Zielgruppen		
Erziehungsberechtigte mit Kindern		
Leistungen		
Vormittagsbetreuung Betreuung in verlängerten Öffnungszeiten Ganztagsbetreuung Krippenplätze		

Haushaltsplan 2014

Teilergebnis 36.5.02 Kindergarten Bad Nenndorf, Bahnhofstraße

Samtgemeinde Nenndorf

Nr.	Bezeichnung	Ergebnis 2012	Ansatz 2013	Ansatz 2014	Plan 2015	Plan 2016	Plan 2017
	Ordentliche Erträge						
01	Steuern und ähnliche Abgaben						
02	Zuwendungen und allgemeine Umlagen (außer für Investitionstätigkeit)	-111.391,38	-100.000,00	-100.000,00	-100.000,00	-100.000,00	-100.000,00
03	Auflösungserträge aus Sonderposten						
04	sonstige Transfererträge						
05	öffentlich-rechtliche Entgelte (außer Beitr. u. ähnl. Entg. für Inv.-tätigkeit)	-55.254,75	-62.000,00	-62.000,00	-62.000,00	-62.000,00	-62.000,00
06	privatrechtliche Entgelte	-13.043,60	-11.000,00	-15.000,00	-15.000,00	-15.000,00	-15.000,00
07	Kostenerstattungen und Kostenumlagen						
08	Zinsen und ähnliche Finanzerträge						
09	aktivierte Eigenleistungen						
10	Bestandsveränderungen						
11	sonstige ordentliche Erträge						
12	= Summe ordentliche Erträge	-179.689,73	-173.000,00	-177.000,00	-177.000,00	-177.000,00	-177.000,00
	Ordentliche Aufwendungen						
13	Aufwendungen für aktives Personal	299.429,82	314.500,00	317.700,00	322.400,00	327.100,00	331.500,00
14	Aufwendungen für Versorgung						
15	Aufwendungen für Sach- und Dienstleistungen	54.242,26	70.600,00	60.800,00	54.300,00	54.300,00	54.300,00
16	Abschreibungen						
17	Zinsen und ähnliche Aufwendungen						
18	Transferaufwendungen	7.711,53	8.500,00	8.500,00	8.500,00	8.500,00	8.500,00
19	sonstige ordentliche Aufwendungen	2.902,79	3.200,00	3.700,00	3.700,00	3.700,00	3.700,00
20	= Summe ordentliche Aufwendungen	364.286,40	396.800,00	390.700,00	388.900,00	393.600,00	398.000,00
21	ordentliches Ergebnis (ordentliche Erträge abzüglich ordentliche Aufwendungen)	184.596,67	223.800,00	213.700,00	211.900,00	216.600,00	221.000,00
22	außerordentliche Erträge						
23	außerordentliche Aufwendungen	2.782,15					
24	außerordentliches Ergebnis (außerord. Erträge abzüglich außerord. Aufwendungen)	2.782,15					
25	Jahresergebnis (Saldo aus dem ordentlichen und dem außerordentlichen Ergebnis)	187.378,82	223.800,00	213.700,00	211.900,00	216.600,00	221.000,00
26	Erträge aus internen Leistungsbeziehungen						
27	Aufwendungen aus internen Leistungsbeziehungen	7.283,61	5.000,00	5.000,00	5.000,00	5.000,00	5.000,00
28	Saldo aus internen Leistungsbeziehungen	7.283,61	5.000,00	5.000,00	5.000,00	5.000,00	5.000,00
29	Ergebnis unt. Berücks. d. int. Leistungsbeziehungen	194.662,43	228.800,00	218.700,00	216.900,00	221.600,00	226.000,00

Haushaltsplan 2014

Teilfinanzergebnis 36.5.02 Kindergarten Bad Nenndorf, Bahnhofstraße

Samtgemeinde Nenndorf

Nr.	Bezeichnung	Ergebnis 2012	Ansatz 2013	Ansatz 2014	Plan 2015	Plan 2016	Plan 2017
	Einzahlungen aus laufender Verwaltungstätigkeit						
01	Steuern und ähnliche Abgaben						
02	Zuwendungen und allgemeine Umlagen (außer für Investitionstätigkeit)	108.524,73	100.000,00	100.000,00	100.000,00	100.000,00	100.000,00
03	sonstige Transfereinzahlungen						
04	öffentlich-rechtliche Entgelte (außer Beitr. u. ähnl. Entg. für Inv.-tätigkeit)	55.254,75	62.000,00	62.000,00	62.000,00	62.000,00	62.000,00
05	privatrechtliche Entgelte (außer für Investitionstätigkeit)	13.091,40	11.000,00	15.000,00	15.000,00	15.000,00	15.000,00
06	Kostenerstattungen und Kostenumlagen (außer für Investitionstätigkeit)						
07	Zinsen und ähnliche Einzahlungen						
08	Einz. a. d. Veräußerung geringwert. VermGG						
09	sonstige haushaltswirksame Einzahlungen						
10	= Summe d. Einz. aus lfd. Verwaltungstätigkeit	176.870,88	173.000,00	177.000,00	177.000,00	177.000,00	177.000,00
	Auszahlungen aus laufender Verwaltungstätigkeit						
11	Auszahlungen für aktives Personal	-299.429,82	-314.500,00	-317.700,00	-322.400,00	-327.100,00	-331.500,00
12	Auszahlungen für Versorgung						
13	Auszahlungen für Sach- und Dienstleistungen	-54.242,26	-70.600,00	-60.800,00	-54.300,00	-54.300,00	-54.300,00
14	Zinsen und ähnliche Auszahlungen						
15	Transferauszahlungen (außer für Investitionstätigkeit)	-7.711,53	-8.500,00	-8.500,00	-8.500,00	-8.500,00	-8.500,00
16	sonstige haushaltswirksame Auszahlungen	-5.684,94	-3.200,00	-3.700,00	-3.700,00	-3.700,00	-3.700,00
17	= Summe d. Ausz. aus lfd. Verwaltungstätigkeit	-367.068,55	-396.800,00	-390.700,00	-388.900,00	-393.600,00	-398.000,00
18	Saldo aus lfd. Verwaltungstätigkeit (S. Einz. abz. S. Ausz. aus lfd. Verw.tät.)	-190.197,67	-223.800,00	-213.700,00	-211.900,00	-216.600,00	-221.000,00
	Einzahlungen für Investitionstätigkeit						
19	Zuwendungen für Investitionstätigkeit			5.000,00			
20	Beiträge u.ä. Entgelte für Investitionstätigk.						
21	Veräußerung von Sachvermögen						
22	Veräußerung von Finanzvermögensanlagen						
23	sonstige Investitionstätigkeit						
24	= Summe d. Einz. für Investitionstätigkeit			5.000,00			
	Auszahlungen für Investitionstätigkeit						
25	Erwerb von Grundstücken und						

Haushaltsplan 2014

Teilfinanzergebnis 36.5.02 Kindergarten Bad Nenndorf, Bahnhofstraße

Samtgemeinde Nenndorf

Nr.	Bezeichnung	Ergebnis 2012	Ansatz 2013	Ansatz 2014	Plan 2015	Plan 2016	Plan 2017
	Gebäuden						
26	Baumaßnahmen			-15.000,00			
27	Erwerb von beweglichem Sachvermögen	-10.202,70	-3.900,00	-1.200,00			
28	Erwerb von Finanzvermögensanlagen						
29	Aktivierbare Zuwendungen						
30	sonstige Investitionstätigkeit						
31	= Summe d. Ausz. für Investitionstätigkeit	-10.202,70	-3.900,00	-16.200,00			
32	Saldo aus Investitionstätigkeit (S. Einz. abz. S. Ausz. aus lfd. Inv.-tät.)	-10.202,70	-3.900,00	-11.200,00			
33	Finanzmittel-Überschuss/-Fehlbetrag (Summe 18 und 32)	-200.400,37	-227.700,00	-224.900,00	-211.900,00	-216.600,00	-221.000,00
	Ein-, Auszahlungen aus Finanzierungstätigkeit						
34	Einz.; Aufn. v. Kred. u. inneren Darl.						
35	Ausz.; Tilg. v. Kred. u. Rückz. v. inn. Darl.						
36	Saldo aus Finanzierungstätigkeit						
37	Finanzmittelveränderung (Summe 33 und 36)	-200.400,37	-227.700,00	-224.900,00	-211.900,00	-216.600,00	-221.000,00

Haushaltsplan 2014

Investitionen 36.5.02 Kindergarten Bad Nenndorf, Bahnhofstraße

Samtgemeinde Nenndorf

Nr. Bezeichnung	Jahres- ergebnis 2012	Ansatz 2013	Ansatz 2014	Finanzplan 2015	Finanzplan 2016	Finanzplan 2017	
> 1.000 € Oberhalb der festgelegten Wertgrenze							
00.11.109 Einrichtung Krippenplätze Kiga Bahnhofstr.	-3.474,88						
2700 27. Erwerb von beweglichem Sachvermögen	-3.474,88						
00.12.089 Schrank für Personalraum Kiga Bahnhofstr.	-2.198,00						
2700 27. Erwerb von beweglichem Sachvermögen	-2.198,00						
00.12.090 Ersatzbesch. Papierschrank Kiga Bahnhofstr.	-888,00						
2700 27. Erwerb von beweglichem Sachvermögen	-888,00						
00.12.140 Geschirrspüler Kiga Bahnhofstraße, B.N.	-3.641,82						
2700 27. Erwerb von beweglichem Sachvermögen	-3.641,82						
00.13.059 Sonderposten Inventar Kiga Bahnhofstr.		-3.900,00					
2700 27. Erwerb von beweglichem Sachvermögen		-3.900,00					
00.14.042 Sonderposten Inventar Kiga Bahnhofstr.			-500,00				
2700 27. Erwerb von beweglichem Sachvermögen			-500,00				
00.14.043 Kletterturm Kiga Bahnhofstr.			-10.000,00				
1901 19. Zuwendungen für Investitionstätigkeit			5.000,00				
2600 26. Baumaßnahmen			-15.000,00				
00.14.044 Fahrradständer Kiga Bahnhofstr.			-700,00				
2700 27. Erwerb von beweglichem Sachvermögen			-700,00				
Summe	-10.202,70	-3.900,00	-11.200,00				

Haushaltsplan 2014

Haushaltsplan 2014

Produktbeschreibung 36.5.03 Kindergarten Haste

Samtgemeinde Nenndorf

Produktbereich	36.	Kinder-, Jugend- und Familienhilfe
Produktgruppe	36.5	Tageseinrichtungen für Kinder
Produkt	36.5.03	Kindergarten Haste

Kurzbeschreibung

Bereitstellung von Kinderbetreuungsangeboten.
Beschaffung von Einrichtungsgegenständen, Spielgeräten und Beschäftigungsmaterialien.
Mitwirkung bei der Kindergartenbedarfsplanung des Landkreises.

Rechtsgrundlage

KiTaG, KJHG, Ratsbeschluss, Kindergartengebührensatzung, Kindergartensatzung,
Vereinbarung zwischen dem Landkreis Schaumburg und der Samtgemeinde Nenndorf zur Übernahme von Aufgaben der Jugendhilfe

Zielgruppen

Erziehungsberechtigte mit Kindern

Leistungen

Vormittagsbetreuung
Betreuung in verlängerten Öffnungszeiten
Ganztagsbetreuung
Integrationsgruppe

Haushaltsplan 2014

Teilergebnis 36.5.03 Kindergarten Haste

Samtgemeinde Nenndorf

Nr.	Bezeichnung	Ergebnis 2012	Ansatz 2013	Ansatz 2014	Plan 2015	Plan 2016	Plan 2017
	Ordentliche Erträge						
01	Steuern und ähnliche Abgaben						
02	Zuwendungen und allgemeine Umlagen (außer für Investitionstätigkeit)	-142.942,32	-140.000,00	-140.000,00	-140.000,00	-140.000,00	-140.000,00
03	Auflösungserträge aus Sonderposten		-800,00	-800,00	-800,00	-800,00	-800,00
04	sonstige Transfererträge						
05	öffentlich-rechtliche Entgelte (außer Beitr. u. ähnl. Entg. für Inv.-tätigkeit)	-68.948,50	-77.500,00	-77.000,00	-77.000,00	-77.000,00	-77.000,00
06	privatrechtliche Entgelte	-16.745,80	-26.000,00	-26.000,00	-26.000,00	-26.000,00	-26.000,00
07	Kostenerstattungen und Kostenumlagen						
08	Zinsen und ähnliche Finanzerträge						
09	aktivierte Eigenleistungen						
10	Bestandsveränderungen						
11	sonstige ordentliche Erträge						
12	= Summe ordentliche Erträge	-228.636,62	-244.300,00	-243.800,00	-243.800,00	-243.800,00	-243.800,00
	Ordentliche Aufwendungen						
13	Aufwendungen für aktives Personal	365.400,71	403.500,00	414.100,00	420.100,00	426.200,00	432.300,00
14	Aufwendungen für Versorgung						
15	Aufwendungen für Sach- und Dienstleistungen	56.714,30	86.800,00	82.900,00	68.200,00	68.400,00	68.600,00
16	Abschreibungen	350,00	7.500,00	7.500,00	7.500,00	7.500,00	7.500,00
17	Zinsen und ähnliche Aufwendungen						
18	Transferaufwendungen	7.312,79	8.500,00	8.500,00	8.500,00	8.500,00	8.500,00
19	sonstige ordentliche Aufwendungen	3.255,08	8.300,00	7.000,00	7.000,00	7.000,00	7.000,00
20	= Summe ordentliche Aufwendungen	433.032,88	514.600,00	520.000,00	511.300,00	517.600,00	523.900,00
21	ordentliches Ergebnis (ordentliche Erträge abzüglich ordentliche Aufwendungen)	204.396,26	270.300,00	276.200,00	267.500,00	273.800,00	280.100,00
22	außerordentliche Erträge						
23	außerordentliche Aufwendungen						
24	außerordentliches Ergebnis (außerord. Erträge abzüglich außerord. Aufwendungen)						
25	Jahresergebnis (Saldo aus dem ordentlichen und dem außerordentlichen Ergebnis)	204.396,26	270.300,00	276.200,00	267.500,00	273.800,00	280.100,00
26	Erträge aus internen Leistungsbeziehungen						
27	Aufwendungen aus internen Leistungsbeziehungen	6.837,67	5.200,00	5.300,00	5.300,00	5.300,00	5.300,00
28	Saldo aus internen Leistungsbeziehungen	6.837,67	5.200,00	5.300,00	5.300,00	5.300,00	5.300,00
29	Ergebnis unt. Berücks. d. int. Leistungsbeziehungen	211.233,93	275.500,00	281.500,00	272.800,00	279.100,00	285.400,00

Haushaltsplan 2014

Teilfinanzergebnis 36.5.03 Kindergarten Haste

Samtgemeinde Nenndorf

Nr.	Bezeichnung	Ergebnis 2012	Ansatz 2013	Ansatz 2014	Plan 2015	Plan 2016	Plan 2017
	Einzahlungen aus laufender Verwaltungstätigkeit						
01	Steuern und ähnliche Abgaben						
02	Zuwendungen und allgemeine Umlagen (außer für Investitionstätigkeit)	142.942,32	140.000,00	140.000,00	140.000,00	140.000,00	140.000,00
03	sonstige Transfereinzahlungen						
04	öffentlich-rechtliche Entgelte (außer Beitr. u. ähnl. Entg. für Inv.-tätigkeit)	68.988,00	77.500,00	77.000,00	77.000,00	77.000,00	77.000,00
05	privatrechtliche Entgelte (außer für Investitionstätigkeit)	16.769,00	26.000,00	26.000,00	26.000,00	26.000,00	26.000,00
06	Kostenerstattungen und Kostenumlagen (außer für Investitionstätigkeit)						
07	Zinsen und ähnliche Einzahlungen						
08	Einz. a. d. Veräußerung geringwert. VermGG						
09	sonstige haushaltswirksame Einzahlungen						
10	= Summe d. Einz. aus lfd. Verwaltungstätigkeit	228.699,32	243.500,00	243.000,00	243.000,00	243.000,00	243.000,00
	Auszahlungen aus laufender Verwaltungstätigkeit						
11	Auszahlungen für aktives Personal	-365.400,71	-403.500,00	-414.100,00	-420.100,00	-426.200,00	-432.300,00
12	Auszahlungen für Versorgung						
13	Auszahlungen für Sach- und Dienstleistungen	-56.714,30	-86.800,00	-82.900,00	-68.200,00	-68.400,00	-68.600,00
14	Zinsen und ähnliche Auszahlungen						
15	Transferauszahlungen (außer für Investitionstätigkeit)	-7.312,79	-8.500,00	-8.500,00	-8.500,00	-8.500,00	-8.500,00
16	sonstige haushaltswirksame Auszahlungen	-3.255,08	-8.300,00	-7.000,00	-7.000,00	-7.000,00	-7.000,00
17	= Summe d. Ausz. aus lfd. Verwaltungstätigkeit	-432.682,88	-507.100,00	-512.500,00	-503.800,00	-510.100,00	-516.400,00
18	Saldo aus lfd. Verwaltungstätigkeit (S. Einz. abz. S. Ausz. aus lfd. Verw.tät.)	-203.983,56	-263.600,00	-269.500,00	-260.800,00	-267.100,00	-273.400,00
	Einzahlungen für Investitionstätigkeit						
19	Zuwendungen für Investitionstätigkeit						
20	Beiträge u. ä. Entgelte für Investitionstätigk.						
21	Veräußerung von Sachvermögen						
22	Veräußerung von Finanzvermögensanlagen						
23	sonstige Investitionstätigkeit						
24	= Summe d. Einz. für Investitionstätigkeit						
	Auszahlungen für Investitionstätigkeit						
25	Erwerb von Grundstücken und						

Haushaltsplan 2014

Teilfinanzergebnis 36.5.03 Kindergarten Haste

Samtgemeinde Nenndorf

Nr.	Bezeichnung	Ergebnis 2012	Ansatz 2013	Ansatz 2014	Plan 2015	Plan 2016	Plan 2017
	Gebäuden						
26	Baumaßnahmen	-2.000,00					
27	Erwerb von beweglichem Sachvermögen	-4.818,22	-10.700,00	-6.700,00			
28	Erwerb von Finanzvermögensanlagen						
29	Aktivierbare Zuwendungen						
30	sonstige Investitionstätigkeit						
31	= Summe d. Ausz. für Investitionstätigkeit	-6.818,22	-10.700,00	-6.700,00			
32	Saldo aus Investitionstätigkeit (S. Einz. abz. S. Ausz. aus lfd. Inv.-tät.)	-6.818,22	-10.700,00	-6.700,00			
33	Finanzmittel-Überschuss/-Fehlbetrag (Summe 18 und 32)	-210.801,78	-274.300,00	-276.200,00	-260.800,00	-267.100,00	-273.400,00
	Ein-, Auszahlungen aus Finanzierungstätigkeit						
34	Einz.; Aufn. v. Kred. u. inneren Darl.						
35	Ausz.; Tilg. v. Kred. u. Rückz. v. inn. Darl.						
36	Saldo aus Finanzierungstätigkeit						
37	Finanzmittelveränderung (Summe 33 und 36)	-210.801,78	-274.300,00	-276.200,00	-260.800,00	-267.100,00	-273.400,00

Haushaltsplan 2014

Investitionen 36.5.03 Kindergarten Haste							
Samtgemeinde Nenndorf							
Nr. Bezeichnung	Jahres- ergebnis 2012	Ansatz 2013	Ansatz 2014	Finanzplan 2015	Finanzplan 2016	Finanzplan 2017	
> 1.000 € Oberhalb der festgelegten Wertgrenze							
00.12.091 Sonderposten Inventar Kiga Haste	-4.818,22						
2700 27. Erwerb von beweglichem Sachvermögen	-4.818,22						
00.12.117 Raumakustische Maßnahmen (Planungsko.)	-2.000,00						
2600 26. Baumaßnahmen	-2.000,00						
00.13.062 Sonderposten Inventar Kiga Haste		-3.200,00					
2700 27. Erwerb von beweglichem Sachvermögen		-3.200,00					
00.13.063 Geschirrspüler Kiga Haste		-4.000,00					
2700 27. Erwerb von beweglichem Sachvermögen		-4.000,00					
00.13.064 Ersatzbesch. Kinderstühle f. 2 Gruppen Kiga Haste		-3.500,00					
2700 27. Erwerb von beweglichem Sachvermögen		-3.500,00					
00.14.045 Sonderposten Inventar Kiga Haste			-6.700,00				
2700 27. Erwerb von beweglichem Sachvermögen			-6.700,00				
Summe	-6.818,22	-10.700,00	-6.700,00				

Haushaltsplan 2014

Haushaltsplan 2014

Produktbeschreibung 36.5.04 Kindergarten Helsinghausen		
Samtgemeinde Nenndorf		
Produktbereich	36.	Kinder-, Jugend- und Familienhilfe
Produktgruppe	36.5	Tageseinrichtungen für Kinder
Produkt	36.5.04	Kindergarten Helsinghausen
Kurzbeschreibung		
Bereitstellung von Kinderbetreuungsangeboten. Beschaffung von Einrichtungsgegenständen, Spielgeräten und Beschäftigungsmaterialien. Mitwirkung bei der Kindergartenbedarfsplanung des Landkreises.		
Rechtsgrundlage		
KiTaG, KJHG, Ratsbeschluss, Kindergartengebührensatzung, Kindergartensatzung, Vereinbarung zwischen dem Landkreis Schaumburg und der Samtgemeinde Nenndorf zur Übernahme von Aufgaben der Jugendhilfe		
Zielgruppen		
Erziehungsberechtigte mit Kindern		
Leistungen		
Vormittagsbetreuung Betreuung in verlängerten Öffnungszeiten Krippenplätze		

Haushaltsplan 2014

Teilergebnis 36.5.04 Kindergarten Helsinghausen

Samtgemeinde Nenndorf

Nr.	Bezeichnung	Ergebnis 2012	Ansatz 2013	Ansatz 2014	Plan 2015	Plan 2016	Plan 2017
	Ordentliche Erträge						
01	Steuern und ähnliche Abgaben						
02	Zuwendungen und allgemeine Umlagen (außer für Investitionstätigkeit)	-37.921,57	-30.800,00	-31.800,00	-31.800,00	-31.800,00	-31.800,00
03	Auflösungserträge aus Sonderposten		-1.000,00	-1.000,00	-1.000,00	-1.000,00	-1.000,00
04	sonstige Transfererträge						
05	öffentlich-rechtliche Entgelte (außer Beitr. u. ähnl. Entg. für Inv.-tätigkeit)	-13.498,50	-12.000,00	-12.000,00	-12.000,00	-12.000,00	-12.000,00
06	privatrechtliche Entgelte	-514,67	-600,00	-600,00	-600,00	-600,00	-600,00
07	Kostenerstattungen und Kostenumlagen						
08	Zinsen und ähnliche Finanzerträge						
09	aktivierte Eigenleistungen						
10	Bestandsveränderungen						
11	sonstige ordentliche Erträge						
12	= Summe ordentliche Erträge	-51.934,74	-44.400,00	-45.400,00	-45.400,00	-45.400,00	-45.400,00
	Ordentliche Aufwendungen						
13	Aufwendungen für aktives Personal	112.176,75	117.100,00	107.300,00	108.700,00	110.100,00	111.500,00
14	Aufwendungen für Versorgung						
15	Aufwendungen für Sach- und Dienstleistungen	16.065,44	24.200,00	18.600,00	16.100,00	16.100,00	16.300,00
16	Abschreibungen		2.200,00	2.200,00	2.200,00	2.200,00	2.200,00
17	Zinsen und ähnliche Aufwendungen						
18	Transferaufwendungen		100,00	100,00	100,00	100,00	100,00
19	sonstige ordentliche Aufwendungen	1.351,35	1.900,00	1.900,00	1.900,00	1.900,00	1.900,00
20	= Summe ordentliche Aufwendungen	129.593,54	145.500,00	130.100,00	129.000,00	130.400,00	132.000,00
21	ordentliches Ergebnis (ordentliche Erträge abzüglich ordentliche Aufwendungen)	77.658,80	101.100,00	84.700,00	83.600,00	85.000,00	86.600,00
22	außerordentliche Erträge						
23	außerordentliche Aufwendungen						
24	außerordentliches Ergebnis (außerord. Erträge abzüglich außerord. Aufwendungen)						
25	Jahresergebnis (Saldo aus dem ordentlichen und dem außerordentlichen Ergebnis)	77.658,80	101.100,00	84.700,00	83.600,00	85.000,00	86.600,00
26	Erträge aus internen Leistungsbeziehungen						
27	Aufwendungen aus internen Leistungsbeziehungen	5.750,25	5.000,00	5.100,00	5.100,00	5.100,00	5.100,00
28	Saldo aus internen Leistungsbeziehungen	5.750,25	5.000,00	5.100,00	5.100,00	5.100,00	5.100,00
29	Ergebnis unt. Berücks. d. int. Leistungsbeziehungen	83.409,05	106.100,00	89.800,00	88.700,00	90.100,00	91.700,00

Haushaltsplan 2014

Teilfinanzergebnis 36.5.04 Kindergarten Helsinghausen

Samtgemeinde Nenndorf

Nr.	Bezeichnung	Ergebnis 2012	Ansatz 2013	Ansatz 2014	Plan 2015	Plan 2016	Plan 2017
	Einzahlungen aus laufender Verwaltungstätigkeit						
01	Steuern und ähnliche Abgaben						
02	Zuwendungen und allgemeine Umlagen (außer für Investitionstätigkeit)	37.921,57	30.800,00	31.800,00	31.800,00	31.800,00	31.800,00
03	sonstige Transfereinzahlungen						
04	öffentlich-rechtliche Entgelte (außer Beitr. u. ähnl. Entg. für Inv.-tätigkeit)	13.498,50	12.000,00	12.000,00	12.000,00	12.000,00	12.000,00
05	privatrechtliche Entgelte (außer für Investitionstätigkeit)	514,67	600,00	600,00	600,00	600,00	600,00
06	Kostenerstattungen und Kostenumlagen (außer für Investitionstätigkeit)						
07	Zinsen und ähnliche Einzahlungen						
08	Einz. a. d. Veräußerung geringwert. VermGG						
09	sonstige haushaltswirksame Einzahlungen						
10	= Summe d. Einz. aus lfd. Verwaltungstätigkeit	51.934,74	43.400,00	44.400,00	44.400,00	44.400,00	44.400,00
	Auszahlungen aus laufender Verwaltungstätigkeit						
11	Auszahlungen für aktives Personal	-112.176,75	-117.100,00	-107.300,00	-108.700,00	-110.100,00	-111.500,00
12	Auszahlungen für Versorgung						
13	Auszahlungen für Sach- und Dienstleistungen	-16.065,44	-24.200,00	-18.600,00	-16.100,00	-16.100,00	-16.300,00
14	Zinsen und ähnliche Auszahlungen						
15	Transferauszahlungen (außer für Investitionstätigkeit)		-100,00	-100,00	-100,00	-100,00	-100,00
16	sonstige haushaltswirksame Auszahlungen	-1.351,35	-1.900,00	-1.900,00	-1.900,00	-1.900,00	-1.900,00
17	= Summe d. Ausz. aus lfd. Verwaltungstätigkeit	-129.593,54	-143.300,00	-127.900,00	-126.800,00	-128.200,00	-129.800,00
18	Saldo aus lfd. Verwaltungstätigkeit (S. Einz. abz. S. Ausz. aus lfd. Verw.tät.)	-77.658,80	-99.900,00	-83.500,00	-82.400,00	-83.800,00	-85.400,00
	Einzahlungen für Investitionstätigkeit						
19	Zuwendungen für Investitionstätigkeit						
20	Beiträge u. ä. Entgelte für Investitionstätigk.						
21	Veräußerung von Sachvermögen						
22	Veräußerung von Finanzvermögensanlagen						
23	sonstige Investitionstätigkeit						
24	= Summe d. Einz. für Investitionstätigkeit						
	Auszahlungen für Investitionstätigkeit						
25	Erwerb von Grundstücken und						

Haushaltsplan 2014

Teilfinanzergebnis 36.5.04 Kindergarten Helsinghausen

Samtgemeinde Nenndorf

Nr.	Bezeichnung	Ergebnis 2012	Ansatz 2013	Ansatz 2014	Plan 2015	Plan 2016	Plan 2017
	Gebäuden						
26	Baumaßnahmen		-1.900,00	-2.000,00			
27	Erwerb von beweglichem Sachvermögen	-4.347,46		-3.600,00			
28	Erwerb von Finanzvermögensanlagen						
29	Aktivierbare Zuwendungen						
30	sonstige Investitionstätigkeit						
31	= Summe d. Ausz. für Investitionstätigkeit	-4.347,46	-1.900,00	-5.600,00			
32	Saldo aus Investitionstätigkeit (S. Einz. abz. S. Ausz. aus lfd. Inv.-tät.)	-4.347,46	-1.900,00	-5.600,00			
33	Finanzmittel-Überschuss/-Fehlbetrag (Summe 18 und 32)	-82.006,26	-101.800,00	-89.100,00	-82.400,00	-83.800,00	-85.400,00
	Ein-, Auszahlungen aus Finanzierungstätigkeit						
34	Einz.; Aufn. v. Kred. u. inneren Darl.						
35	Ausz.; Tilg. v. Kred. u. Rückz. v. inn. Darl.						
36	Saldo aus Finanzierungstätigkeit						
37	Finanzmittelveränderung (Summe 33 und 36)	-82.006,26	-101.800,00	-89.100,00	-82.400,00	-83.800,00	-85.400,00

Haushaltsplan 2014

Investitionen 36.5.04 Kindergarten Helsinghausen

Samtgemeinde Nenndorf

Nr. Bezeichnung	Jahres- ergebnis 2012	Ansatz 2013	Ansatz 2014	Finanzplan 2015	Finanzplan 2016	Finanzplan 2017	
> 1.000 € Oberhalb der festgelegten Wertgrenze							
00.12.096 Sonderposten Inventar Kiga Helsinghausen	-4.347,46						
2700 27. Erwerb von beweglichem Sachvermögen	-4.347,46						
00.13.066 Ersatzbesch. Geräteschuppen Kiga Helsingh.		-1.900,00					
2600 26. Baumaßnahmen		-1.900,00					
00.14.046 Ersatzbesch. Geräteschuppen Kiga Helsingh.			-2.000,00				
2600 26. Baumaßnahmen			-2.000,00				
00.14.047 Sonderposten Inventar Kiga Helsinghausen			-2.100,00				
2700 27. Erwerb von beweglichem Sachvermögen			-2.100,00				
00.14.048 Wippe f. Außengelände Kiga Helsingh.			-1.500,00				
2700 27. Erwerb von beweglichem Sachvermögen			-1.500,00				
Summe	-4.347,46	-1.900,00	-5.600,00				

Haushaltsplan 2014

Haushaltsplan 2014

Produktbeschreibung 36.5.05 Kindergarten Hohnhorst

Samtgemeinde Nenndorf

Produktbereich	36.	Kinder-, Jugend- und Familienhilfe
Produktgruppe	36.5	Tageseinrichtungen für Kinder
Produkt	36.5.05	Kindergarten Hohnhorst

Kurzbeschreibung

Bereitstellung von Kinderbetreuungsangeboten.

Beschaffung von Einrichtungsgegenständen, Spielgeräten und Beschäftigungsmaterialien.

Mitwirkung bei der Kindergartenbedarfsplanung des Landkreises.

Rechtsgrundlage

KiTaG, KJHG, Ratsbeschluss, Kindergartengebührensatzung, Kindergartensatzung,

Vereinbarung zwischen dem Landkreis Schaumburg und der Samtgemeinde Nenndorf zur Übernahme von Aufgaben der Jugendhilfe

Zielgruppen

Erziehungsberechtigte mit Kindern

Leistungen

Vormittagsbetreuung

Betreuung in verlängerten Öffnungszeiten

Ganztagsbetreuung

Krippenplätze

Haushaltsplan 2014

Teilergebnis 36.5.05 Kindergarten Hohnhorst							
Samtgemeinde Nenndorf							
Nr.	Bezeichnung	Ergebnis 2012	Ansatz 2013	Ansatz 2014	Plan 2015	Plan 2016	Plan 2017
	Ordentliche Erträge						
01	Steuern und ähnliche Abgaben						
02	Zuwendungen und allgemeine Umlagen (außer für Investitionstätigkeit)	-48.937,20	-54.000,00	-54.000,00	-54.000,00	-54.000,00	-54.000,00
03	Auflösungserträge aus Sonderposten						
04	sonstige Transfererträge						
05	öffentlich-rechtliche Entgelte (außer Beitr. u. ähnl. Entg. für Inv.-tätigkeit)	-47.428,50	-56.000,00	-54.000,00	-54.000,00	-54.000,00	-54.000,00
06	privatrechtliche Entgelte	-11.319,40	-12.500,00	-12.500,00	-12.500,00	-12.500,00	-12.500,00
07	Kostenerstattungen und Kostenumlagen						
08	Zinsen und ähnliche Finanzerträge						
09	aktivierte Eigenleistungen						
10	Bestandsveränderungen						
11	sonstige ordentliche Erträge						
12	= Summe ordentliche Erträge	-107.685,10	-122.500,00	-120.500,00	-120.500,00	-120.500,00	-120.500,00
	Ordentliche Aufwendungen						
13	Aufwendungen für aktives Personal	205.797,48	219.800,00	221.300,00	224.600,00	228.100,00	231.400,00
14	Aufwendungen für Versorgung						
15	Aufwendungen für Sach- und Dienstleistungen	57.085,13	64.300,00	62.900,00	61.500,00	61.700,00	61.800,00
16	Abschreibungen						
17	Zinsen und ähnliche Aufwendungen						
18	Transferaufwendungen	8.288,20	8.500,00	8.500,00	8.500,00	8.500,00	8.500,00
19	sonstige ordentliche Aufwendungen	2.249,80	2.600,00	2.600,00	2.600,00	2.600,00	2.600,00
20	= Summe ordentliche Aufwendungen	273.420,61	295.200,00	295.300,00	297.200,00	300.900,00	304.300,00
21	ordentliches Ergebnis (ordentliche Erträge abzüglich ordentliche Aufwendungen)	165.735,51	172.700,00	174.800,00	176.700,00	180.400,00	183.800,00
22	außerordentliche Erträge						
23	außerordentliche Aufwendungen						
24	außerordentliches Ergebnis (außerord. Erträge abzüglich außerord. Aufwendungen)						
25	Jahresergebnis (Saldo aus dem ordentlichen und dem außerordentlichen Ergebnis)	165.735,51	172.700,00	174.800,00	176.700,00	180.400,00	183.800,00
26	Erträge aus internen Leistungsbeziehungen						
27	Aufwendungen aus internen Leistungsbeziehungen	3.896,62	4.100,00	4.200,00	4.200,00	4.200,00	4.200,00
28	Saldo aus internen Leistungsbeziehungen	3.896,62	4.100,00	4.200,00	4.200,00	4.200,00	4.200,00
29	Ergebnis unt. Berücks. d. int. Leistungsbeziehungen	169.632,13	176.800,00	179.000,00	180.900,00	184.600,00	188.000,00

Haushaltsplan 2014

Teilfinanzergebnis 36.5.05 Kindergarten Hohnhorst

Samtgemeinde Nenndorf

Nr.	Bezeichnung	Ergebnis 2012	Ansatz 2013	Ansatz 2014	Plan 2015	Plan 2016	Plan 2017
	Einzahlungen aus laufender Verwaltungstätigkeit						
01	Steuern und ähnliche Abgaben						
02	Zuwendungen und allgemeine Umlagen (außer für Investitionstätigkeit)	48.937,20	54.000,00	54.000,00	54.000,00	54.000,00	54.000,00
03	sonstige Transfereinzahlungen						
04	öffentlich-rechtliche Entgelte (außer Beitr. u. ähnl. Entg. für Inv.-tätigkeit)	47.428,50	56.000,00	54.000,00	54.000,00	54.000,00	54.000,00
05	privatrechtliche Entgelte (außer für Investitionstätigkeit)	11.319,40	12.500,00	12.500,00	12.500,00	12.500,00	12.500,00
06	Kostenerstattungen und Kostenumlagen (außer für Investitionstätigkeit)						
07	Zinsen und ähnliche Einzahlungen						
08	Einz. a. d. Veräußerung geringwert. VermGG						
09	sonstige haushaltswirksame Einzahlungen						
10	= Summe d. Einz. aus lfd. Verwaltungstätigkeit	107.685,10	122.500,00	120.500,00	120.500,00	120.500,00	120.500,00
	Auszahlungen aus laufender Verwaltungstätigkeit						
11	Auszahlungen für aktives Personal	-205.797,48	-219.800,00	-221.300,00	-224.600,00	-228.100,00	-231.400,00
12	Auszahlungen für Versorgung						
13	Auszahlungen für Sach- und Dienstleistungen	-57.085,13	-64.300,00	-62.900,00	-61.500,00	-61.700,00	-61.800,00
14	Zinsen und ähnliche Auszahlungen						
15	Transferauszahlungen (außer für Investitionstätigkeit)	-8.288,20	-8.500,00	-8.500,00	-8.500,00	-8.500,00	-8.500,00
16	sonstige haushaltswirksame Auszahlungen	-2.249,80	-2.600,00	-2.600,00	-2.600,00	-2.600,00	-2.600,00
17	= Summe d. Ausz. aus lfd. Verwaltungstätigkeit	-273.420,61	-295.200,00	-295.300,00	-297.200,00	-300.900,00	-304.300,00
18	Saldo aus lfd. Verwaltungstätigkeit (S. Einz. abz. S. Ausz. aus lfd. Verw.tät.)	-165.735,51	-172.700,00	-174.800,00	-176.700,00	-180.400,00	-183.800,00
	Einzahlungen für Investitionstätigkeit						
19	Zuwendungen für Investitionstätigkeit						
20	Beiträge u. ä. Entgelte für Investitionstätigk.						
21	Veräußerung von Sachvermögen						
22	Veräußerung von Finanzvermögensanlagen						
23	sonstige Investitionstätigkeit						
24	= Summe d. Einz. für Investitionstätigkeit						
	Auszahlungen für Investitionstätigkeit						
25	Erwerb von Grundstücken und						

Haushaltsplan 2014

Teilfinanzergebnis 36.5.05 Kindergarten Hohnhorst

Samtgemeinde Nenndorf

Nr.	Bezeichnung	Ergebnis 2012	Ansatz 2013	Ansatz 2014	Plan 2015	Plan 2016	Plan 2017
	Gebäuden						
26	Baumaßnahmen	-2.000,00					
27	Erwerb von beweglichem Sachvermögen	-3.075,62	-10.500,00	-3.500,00			
28	Erwerb von Finanzvermögensanlagen						
29	Aktivierbare Zuwendungen						
30	sonstige Investitionstätigkeit						
31	= Summe d. Ausz. für Investitionstätigkeit	-5.075,62	-10.500,00	-3.500,00			
32	Saldo aus Investitionstätigkeit (S. Einz. abz. S. Ausz. aus lfd. Inv.-tät.)	-5.075,62	-10.500,00	-3.500,00			
33	Finanzmittel-Überschuss/-Fehlbetrag (Summe 18 und 32)	-170.811,13	-183.200,00	-178.300,00	-176.700,00	-180.400,00	-183.800,00
	Ein-, Auszahlungen aus Finanzierungstätigkeit						
34	Einz.; Aufn. v. Kred. u. inneren Darl.						
35	Ausz.; Tilg. v. Kred. u. Rückz. v. inn. Darl.						
36	Saldo aus Finanzierungstätigkeit						
37	Finanzmittelveränderung (Summe 33 und 36)	-170.811,13	-183.200,00	-178.300,00	-176.700,00	-180.400,00	-183.800,00

Haushaltsplan 2014

Investitionen 36.5.05 Kindergarten Hohnhorst

Samtgemeinde Nenndorf

Nr. Bezeichnung	Jahres- ergebnis 2012	Ansatz 2013	Ansatz 2014	Finanzplan 2015	Finanzplan 2016	Finanzplan 2017	
> 1.000 € Oberhalb der festgelegten Wertgrenze							
00.12.092 Sonderposten Inventar Kiga Hohnhorst	-1.426,87						
2700 27. Erwerb von beweglichem Sachvermögen	-1.426,87						
00.12.095 Wickeltisch Kiga Hohnhorst - Krippe	-1.648,75						
2700 27. Erwerb von beweglichem Sachvermögen	-1.648,75						
00.12.118 Raumakustische Maßnahmen (Planungsko.)	-2.000,00						
2600 26. Baumaßnahmen	-2.000,00						
00.13.068 Sonderposten Inventar Kiga Hohnhorst		-1.200,00					
2700 27. Erwerb von beweglichem Sachvermögen		-1.200,00					
00.13.069 Küche Kiga Hohnhorst		-2.500,00					
2700 27. Erwerb von beweglichem Sachvermögen		-2.500,00					
00.13.070 Geschirrspüler Kiga Hohnhorst		-4.000,00					
2700 27. Erwerb von beweglichem Sachvermögen		-4.000,00					
00.13.094 Terminal f. Arbeitszeiterfassung		-2.800,00					
2700 27. Erwerb von beweglichem Sachvermögen		-2.800,00					
00.14.049 Sonderposten Inventar Kiga Hohnhorst			-2.000,00				
2700 27. Erwerb von beweglichem Sachvermögen			-2.000,00				
00.14.050 Wippe f. Außengelände Kiga Hohnhorst			-1.500,00				
2700 27. Erwerb von beweglichem Sachvermögen			-1.500,00				
Summe	-5.075,62	-10.500,00	-3.500,00				

Haushaltsplan 2014

Haushaltsplan 2014

Produktbeschreibung 36.5.06 Kindergarten Rehren A.R.

Samtgemeinde Nenndorf

Produktbereich 36. Kinder-, Jugend- und Familienhilfe

Produktgruppe 36.5. Tageseinrichtungen für Kinder

Produkt 36.5.06 Kindergarten Rehren A.R.

Kurzbeschreibung

Bereitstellung von Kinderbetreuungsangeboten.

Beschaffung von Einrichtungsgegenständen, Spielgeräten und Beschäftigungsmaterialien.

Mitwirkung bei der Kindergartenbedarfsplanung des Landkreises.

Rechtsgrundlage

KiTaG, KJHG, Ratsbeschluss, Kindergartengebührensatzung, Kindergartensatzung,

Vereinbarung zwischen dem Landkreis Schaumburg und der Samtgemeinde Nenndorf zur Übernahme von Aufgaben der Jugendhilfe

Zielgruppen

Erziehungsberechtigte mit Kindern

Leistungen

Vormittagsbetreuung

Betreuung in verlängerten Öffnungszeiten

Ganztagsbetreuung

Krippenplätze

Haushaltsplan 2014

Teilergebnis 36.5.06 Kindergarten Rehren A.R.

Samtgemeinde Nenndorf

Nr.	Bezeichnung	Ergebnis 2012	Ansatz 2013	Ansatz 2014	Plan 2015	Plan 2016	Plan 2017
	Ordentliche Erträge						
01	Steuern und ähnliche Abgaben						
02	Zuwendungen und allgemeine Umlagen (außer für Investitionstätigkeit)	-43.971,26	-37.000,00	-40.000,00	-40.000,00	-40.000,00	-40.000,00
03	Auflösungserträge aus Sonderposten		-200,00	-200,00	-200,00	-200,00	-200,00
04	sonstige Transfererträge						
05	öffentlich-rechtliche Entgelte (außer Beitr. u. ähnl. Entg. für Inv.-tätigkeit)	-43.759,00	-40.000,00	-42.000,00	-42.000,00	-42.000,00	-42.000,00
06	privatrechtliche Entgelte	-7.276,10	-9.000,00	-9.000,00	-9.000,00	-9.000,00	-9.000,00
07	Kostenerstattungen und Kostenumlagen						
08	Zinsen und ähnliche Finanzerträge						
09	aktivierte Eigenleistungen						
10	Bestandsveränderungen						
11	sonstige ordentliche Erträge						
12	= Summe ordentliche Erträge	-95.006,36	-86.200,00	-91.200,00	-91.200,00	-91.200,00	-91.200,00
	Ordentliche Aufwendungen						
13	Aufwendungen für aktives Personal	186.792,97	195.100,00	234.600,00	201.100,00	204.100,00	207.100,00
14	Aufwendungen für Versorgung						
15	Aufwendungen für Sach- und Dienstleistungen	41.853,69	37.700,00	38.300,00	33.200,00	33.400,00	33.400,00
16	Abschreibungen		1.200,00	1.200,00	1.200,00	1.200,00	1.200,00
17	Zinsen und ähnliche Aufwendungen						
18	Transferaufwendungen		100,00	100,00	100,00	100,00	100,00
19	sonstige ordentliche Aufwendungen	1.866,91	2.000,00	2.100,00	2.100,00	2.100,00	2.100,00
20	= Summe ordentliche Aufwendungen	230.513,57	236.100,00	276.300,00	237.700,00	240.900,00	243.900,00
21	ordentliches Ergebnis (ordentliche Erträge abzüglich ordentliche Aufwendungen)	135.507,21	149.900,00	185.100,00	146.500,00	149.700,00	152.700,00
22	außerordentliche Erträge						
23	außerordentliche Aufwendungen						
24	außerordentliches Ergebnis (außerord. Erträge abzüglich außerord. Aufwendungen)						
25	Jahresergebnis (Saldo aus dem ordentlichen und dem außerordentlichen Ergebnis)	135.507,21	149.900,00	185.100,00	146.500,00	149.700,00	152.700,00
26	Erträge aus internen Leistungsbeziehungen						
27	Aufwendungen aus internen Leistungsbeziehungen	5.211,91	4.600,00	4.700,00	4.700,00	4.700,00	4.700,00
28	Saldo aus internen Leistungsbeziehungen	5.211,91	4.600,00	4.700,00	4.700,00	4.700,00	4.700,00
29	Ergebnis unt. Berücks. d. int. Leistungsbeziehungen	140.719,12	154.500,00	189.800,00	151.200,00	154.400,00	157.400,00

Haushaltsplan 2014

Teilfinanzergebnis 36.5.06 Kindergarten Rehren A.R.

Samtgemeinde Nenndorf

Nr.	Bezeichnung	Ergebnis 2012	Ansatz 2013	Ansatz 2014	Plan 2015	Plan 2016	Plan 2017
	Einzahlungen aus laufender Verwaltungstätigkeit						
01	Steuern und ähnliche Abgaben						
02	Zuwendungen und allgemeine Umlagen (außer für Investitionstätigkeit)	43.971,26	37.000,00	40.000,00	40.000,00	40.000,00	40.000,00
03	sonstige Transfereinzahlungen						
04	öffentlich-rechtliche Entgelte (außer Beitr. u. ähnl. Entg. für Inv.-tätigkeit)	43.759,00	40.000,00	42.000,00	42.000,00	42.000,00	42.000,00
05	privatrechtliche Entgelte (außer für Investitionstätigkeit)	7.283,60	9.000,00	9.000,00	9.000,00	9.000,00	9.000,00
06	Kostenerstattungen und Kostenumlagen (außer für Investitionstätigkeit)						
07	Zinsen und ähnliche Einzahlungen						
08	Einz. a. d. Veräußerung geringwert. VermGG						
09	sonstige haushaltswirksame Einzahlungen						
10	= Summe d. Einz. aus lfd. Verwaltungstätigkeit	95.013,86	86.000,00	91.000,00	91.000,00	91.000,00	91.000,00
	Auszahlungen aus laufender Verwaltungstätigkeit						
11	Auszahlungen für aktives Personal	-186.792,97	-195.100,00	-234.600,00	-201.100,00	-204.100,00	-207.100,00
12	Auszahlungen für Versorgung						
13	Auszahlungen für Sach- und Dienstleistungen	-41.853,69	-37.700,00	-38.300,00	-33.200,00	-33.400,00	-33.400,00
14	Zinsen und ähnliche Auszahlungen						
15	Transferauszahlungen (außer für Investitionstätigkeit)		-100,00	-100,00	-100,00	-100,00	-100,00
16	sonstige haushaltswirksame Auszahlungen	-1.866,91	-2.000,00	-2.100,00	-2.100,00	-2.100,00	-2.100,00
17	= Summe d. Ausz. aus lfd. Verwaltungstätigkeit	-230.513,57	-234.900,00	-275.100,00	-236.500,00	-239.700,00	-242.700,00
18	Saldo aus lfd. Verwaltungstätigkeit (S. Einz. abz. S. Ausz. aus lfd. Verw.tät.)	-135.499,71	-148.900,00	-184.100,00	-145.500,00	-148.700,00	-151.700,00
	Einzahlungen für Investitionstätigkeit						
19	Zuwendungen für Investitionstätigkeit		92.400,00				
20	Beiträge u.ä. Entgelte für Investitionstätigk.						
21	Veräußerung von Sachvermögen						
22	Veräußerung von Finanzvermögensanlagen						
23	sonstige Investitionstätigkeit						
24	= Summe d. Einz. für Investitionstätigkeit		92.400,00				
	Auszahlungen für Investitionstätigkeit						
25	Erwerb von Grundstücken und						

Haushaltsplan 2014

Teilfinanzergebnis 36.5.06 Kindergarten Rehren A.R.

Samtgemeinde Nenndorf

Nr.	Bezeichnung	Ergebnis 2012	Ansatz 2013	Ansatz 2014	Plan 2015	Plan 2016	Plan 2017
	Gebäuden						
26	Baumaßnahmen		-178.500,00				
27	Erwerb von beweglichem Sachvermögen	-3.282,63	-4.000,00	-500,00			
28	Erwerb von Finanzvermögensanlagen						
29	Aktivierbare Zuwendungen						
30	sonstige Investitionstätigkeit						
31	= Summe d. Ausz. für Investitionstätigkeit	-3.282,63	-182.500,00	-500,00			
32	Saldo aus Investitionstätigkeit (S. Einz. abz. S. Ausz. aus lfd. Inv.-tät.)	-3.282,63	-90.100,00	-500,00			
33	Finanzmittel-Überschuss/-Fehlbetrag (Summe 18 und 32)	-138.782,34	-239.000,00	-184.600,00	-145.500,00	-148.700,00	-151.700,00
	Ein-, Auszahlungen aus Finanzierungstätigkeit						
34	Einz.; Aufn. v. Kred. u. inneren Darl.						
35	Ausz.; Tilg. v. Kred. u. Rückz. v. inn. Darl.						
36	Saldo aus Finanzierungstätigkeit						
37	Finanzmittelveränderung (Summe 33 und 36)	-138.782,34	-239.000,00	-184.600,00	-145.500,00	-148.700,00	-151.700,00

Haushaltsplan 2014

Investitionen 36.5.06 Kindergarten Rehren A.R.							
Samtgemeinde Nenndorf							
Nr. Bezeichnung	Jahres- ergebnis 2012	Ansatz 2013	Ansatz 2014	Finanzplan 2015	Finanzplan 2016	Finanzplan 2017	
> 1.000 € Oberhalb der festgelegten Wertgrenze							
00.11.107 Einrichtung Krippenplätze Kiga Rehren	-812,95						
2700 27. Erwerb von beweglichem Sachvermögen	-812,95						
00.12.097 Sonderposten Inventar Kiga Rehren	-2.469,68						
2700 27. Erwerb von beweglichem Sachvermögen	-2.469,68						
00.12.142 Herrichtung Krippe Kindergarten Rehren		-27.600,00					
1901 19. Zuwendungen für Investitionstätigkeit		92.400,00					
2600 26. Baumaßnahmen		-120.000,00					
00.13.071 Sonderposten Inventar Kiga Rehren		-1.200,00					
2700 27. Erwerb von beweglichem Sachvermögen		-1.200,00					
00.13.095 Terminal f. Arbeitszeiterfassung		-2.800,00					
2700 27. Erwerb von beweglichem Sachvermögen		-2.800,00					
00.13.100 Umgestalt. Außenfl. "Alt Schule Rehren" (Dorfern.)		-58.500,00					
2600 26. Baumaßnahmen		-58.500,00					
00.14.051 Sonderposten Inventar Kiga Rehren			-500,00				
2700 27. Erwerb von beweglichem Sachvermögen			-500,00				
Summe	-3.282,63	-90.100,00	-500,00				

Haushaltsplan 2014

Haushaltsplan 2014

Produktbeschreibung 36.5.07 Hort Bad Nenndorf

Samtgemeinde Nenndorf

Produktbereich 36. Kinder-, Jugend- und Familienhilfe

Produktgruppe 36.5 Tageseinrichtungen für Kinder

Produkt 36.5.07 Hort Bad Nenndorf

Kurzbeschreibung

Bau, Betrieb, Unterhaltung und Einrichtung des Hortes Bad Nenndorf.

Betreuung von Grundschulkindern.

Rechtsgrundlage

Freiwillige Aufgabe, Ratsbeschluss, Kindergartengebührensatzung

Zielgruppen

Erziehungsberechtigte mit Kindern

Leistungen

Nachmittagsbetreuung

Ferienbetreuung

Haushaltsplan 2014

Teilergebnis 36.5.07 Hort Bad Nenndorf							
Samtgemeinde Nenndorf							
Nr.	Bezeichnung	Ergebnis 2012	Ansatz 2013	Ansatz 2014	Plan 2015	Plan 2016	Plan 2017
	Ordentliche Erträge						
01	Steuern und ähnliche Abgaben						
02	Zuwendungen und allgemeine Umlagen (außer für Investitionstätigkeit)						
03	Auflösungserträge aus Sonderposten						
04	sonstige Transfererträge						
05	öffentlich-rechtliche Entgelte (außer Beitr. u. ähnl. Entg. für Inv.-tätigkeit)	-83.840,00	-86.000,00	-84.000,00	-84.000,00	-84.000,00	-84.000,00
06	privatrechtliche Entgelte	-20.438,00	-20.000,00	-17.700,00	-20.000,00	-20.000,00	-20.000,00
07	Kostenerstattungen und Kostenumlagen						
08	Zinsen und ähnliche Finanzerträge						
09	aktivierte Eigenleistungen						
10	Bestandsveränderungen						
11	sonstige ordentliche Erträge						
12	= Summe ordentliche Erträge	-104.278,00	-106.000,00	-101.700,00	-104.000,00	-104.000,00	-104.000,00
	Ordentliche Aufwendungen						
13	Aufwendungen für aktives Personal	158.432,25	171.500,00	177.500,00	180.700,00	183.400,00	185.400,00
14	Aufwendungen für Versorgung						
15	Aufwendungen für Sach- und Dienstleistungen	24.892,84	27.400,00	26.900,00	26.900,00	26.900,00	26.900,00
16	Abschreibungen						
17	Zinsen und ähnliche Aufwendungen						
18	Transferaufwendungen	7.701,53	8.500,00	8.500,00	8.500,00	8.500,00	8.500,00
19	sonstige ordentliche Aufwendungen	1.616,51	2.100,00	2.200,00	2.200,00	2.200,00	2.200,00
20	= Summe ordentliche Aufwendungen	192.643,13	209.500,00	215.100,00	218.300,00	221.000,00	223.000,00
21	ordentliches Ergebnis (ordentliche Erträge abzüglich ordentliche Aufwendungen)	88.365,13	103.500,00	113.400,00	114.300,00	117.000,00	119.000,00
22	außerordentliche Erträge						
23	außerordentliche Aufwendungen						
24	außerordentliches Ergebnis (außerord. Erträge abzüglich außerord. Aufwendungen)						
25	Jahresergebnis (Saldo aus dem ordentlichen und dem außerordentlichen Ergebnis)	88.365,13	103.500,00	113.400,00	114.300,00	117.000,00	119.000,00
26	Erträge aus internen Leistungsbeziehungen						
27	Aufwendungen aus internen Leistungsbeziehungen						
28	Saldo aus internen Leistungsbeziehungen						
29	Ergebnis unt. Berücks. d. int. Leistungsbeziehungen	88.365,13	103.500,00	113.400,00	114.300,00	117.000,00	119.000,00

Haushaltsplan 2014

Teilfinanzergebnis 36.5.07 Hort Bad Nenndorf							
Samtgemeinde Nenndorf							
Nr.	Bezeichnung	Ergebnis 2012	Ansatz 2013	Ansatz 2014	Plan 2015	Plan 2016	Plan 2017
	Einzahlungen aus laufender Verwaltungstätigkeit						
01	Steuern und ähnliche Abgaben						
02	Zuwendungen und allgemeine Umlagen (außer für Investitionstätigkeit)						
03	sonstige Transfereinzahlungen						
04	öffentlich-rechtliche Entgelte (außer Beitr. u. ähnl. Entg. für Inv.-tätigkeit)	82.915,96	86.000,00	84.000,00	84.000,00	84.000,00	84.000,00
05	privatrechtliche Entgelte (außer für Investitionstätigkeit)	20.087,40	20.000,00	17.700,00	20.000,00	20.000,00	20.000,00
06	Kostenerstattungen und Kostenumlagen (außer für Investitionstätigkeit)						
07	Zinsen und ähnliche Einzahlungen						
08	Einz. a. d. Veräußerung geringwert. VermGG						
09	sonstige haushaltswirksame Einzahlungen						
10	= Summe d. Einz. aus lfd. Verwaltungstätigkeit	103.003,36	106.000,00	101.700,00	104.000,00	104.000,00	104.000,00
	Auszahlungen aus laufender Verwaltungstätigkeit						
11	Auszahlungen für aktives Personal	-158.432,25	-171.500,00	-177.500,00	-180.700,00	-183.400,00	-185.400,00
12	Auszahlungen für Versorgung						
13	Auszahlungen für Sach- und Dienstleistungen	-24.892,84	-27.400,00	-26.900,00	-26.900,00	-26.900,00	-26.900,00
14	Zinsen und ähnliche Auszahlungen						
15	Transferauszahlungen (außer für Investitionstätigkeit)	-7.701,53	-8.500,00	-8.500,00	-8.500,00	-8.500,00	-8.500,00
16	sonstige haushaltswirksame Auszahlungen	-1.616,51	-2.100,00	-2.200,00	-2.200,00	-2.200,00	-2.200,00
17	= Summe d. Ausz. aus lfd. Verwaltungstätigkeit	-192.643,13	-209.500,00	-215.100,00	-218.300,00	-221.000,00	-223.000,00
18	Saldo aus lfd. Verwaltungstätigkeit (S. Einz. abz. S. Ausz. aus lfd. Verw.tät.)	-89.639,77	-103.500,00	-113.400,00	-114.300,00	-117.000,00	-119.000,00
	Einzahlungen für Investitionstätigkeit						
19	Zuwendungen für Investitionstätigkeit						
20	Beiträge u. ä. Entgelte für Investitionstätigk.						
21	Veräußerung von Sachvermögen						
22	Veräußerung von Finanzvermögensanlagen						
23	sonstige Investitionstätigkeit						
24	= Summe d. Einz. für Investitionstätigkeit						
	Auszahlungen für Investitionstätigkeit						
25	Erwerb von Grundstücken und						

Haushaltsplan 2014

Teilfinanzergebnis 36.5.07 Hort Bad Nenndorf

Samtgemeinde Nenndorf

Nr.	Bezeichnung	Ergebnis 2012	Ansatz 2013	Ansatz 2014	Plan 2015	Plan 2016	Plan 2017
	Gebäuden						
26	Baumaßnahmen			-1.300,00			
27	Erwerb von beweglichem Sachvermögen	-1.900,00	-5.300,00	-500,00			
28	Erwerb von Finanzvermögensanlagen						
29	Aktivierbare Zuwendungen						
30	sonstige Investitionstätigkeit						
31	= Summe d. Ausz. für Investitionstätigkeit	-1.900,00	-5.300,00	-1.800,00			
32	Saldo aus Investitionstätigkeit (S. Einz. abz. S. Ausz. aus lfd. Inv.-tät.)	-1.900,00	-5.300,00	-1.800,00			
33	Finanzmittel-Überschuss/-Fehlbetrag (Summe 18 und 32)	-91.539,77	-108.800,00	-115.200,00	-114.300,00	-117.000,00	-119.000,00
	Ein-, Auszahlungen aus Finanzierungstätigkeit						
34	Einz.; Aufn. v. Kred. u. inneren Darl.						
35	Ausz.; Tilg. v. Kred. u. Rückz. v. inn. Darl.						
36	Saldo aus Finanzierungstätigkeit						
37	Finanzmittelveränderung (Summe 33 und 36)	-91.539,77	-108.800,00	-115.200,00	-114.300,00	-117.000,00	-119.000,00

Haushaltsplan 2014

Investitionen 36.5.07 Hort Bad Nenndorf							
Samtgemeinde Nenndorf							
Nr. Bezeichnung	Jahres- ergebnis 2012	Ansatz 2013	Ansatz 2014	Finanzplan 2015	Finanzplan 2016	Finanzplan 2017	
> 1.000 € Oberhalb der festgelegten Wertgrenze							
00.12.099 Küchenzeile Hort Bad Nenndorf	-1.900,00						
2700 27. Erwerb von beweglichem Sachvermögen	-1.900,00						
00.13.073 Sockelbetrag Inventar Hort Bad Nenndorf		-1.300,00					
2700 27. Erwerb von beweglichem Sachvermögen		-1.300,00					
00.13.074 Geschirrspüler Hort Bad Nenndorf		-4.000,00					
2700 27. Erwerb von beweglichem Sachvermögen		-4.000,00					
00.14.052 Sonderposten Inventar Hort B.N.			-500,00				
2700 27. Erwerb von beweglichem Sachvermögen			-500,00				
00.14.053 Holzhaus f. Spielmaterialien Hort B.N.			-1.300,00				
2600 26. Baumaßnahmen			-1.300,00				
Summe	-1.900,00	-5.300,00	-1.800,00				

Haushaltsplan 2014

Haushaltsplan 2014

Produktbeschreibung 36.5.08 Hort Haste

Samtgemeinde Nenndorf

Produktbereich	36.	Kinder-, Jugend- und Familienhilfe
Produktgruppe	36.5	Tageseinrichtungen für Kinder
Produkt	36.5.08	Hort Haste

Kurzbeschreibung

Bau, Betrieb, Unterhaltung und Einrichtung des Hortes Haste.

Betreuung von Grundschulkindern.

Rechtsgrundlage

Freiwillige Aufgabe, Ratsbeschluss, Kindergartengebührensatzung

Zielgruppen

Erziehungsberechtigte mit Kindern

Leistungen

Nachmittagsbetreuung

Ferienbetreuung

Haushaltsplan 2014

Teilergebnis 36.5.08 Hort Haste							
Samtgemeinde Nenndorf							
Nr.	Bezeichnung	Ergebnis 2012	Ansatz 2013	Ansatz 2014	Plan 2015	Plan 2016	Plan 2017
	Ordentliche Erträge						
01	Steuern und ähnliche Abgaben						
02	Zuwendungen und allgemeine Umlagen (außer für Investitionstätigkeit)	-13.032,00	-13.000,00	-12.000,00	-12.000,00	-12.000,00	-12.000,00
03	Auflösungserträge aus Sonderposten						
04	sonstige Transfererträge						
05	öffentlich-rechtliche Entgelte (außer Beitr. u. ähnl. Entg. für Inv.-tätigkeit)	-35.365,00	-37.000,00	-34.000,00	-34.000,00	-34.000,00	-34.000,00
06	privatrechtliche Entgelte						
07	Kostenerstattungen und Kostenumlagen						
08	Zinsen und ähnliche Finanzerträge						
09	aktivierte Eigenleistungen						
10	Bestandsveränderungen						
11	sonstige ordentliche Erträge						
12	= Summe ordentliche Erträge	-48.397,00	-50.000,00	-46.000,00	-46.000,00	-46.000,00	-46.000,00
	Ordentliche Aufwendungen						
13	Aufwendungen für aktives Personal	61.337,32	65.000,00	66.000,00	67.100,00	68.200,00	69.300,00
14	Aufwendungen für Versorgung						
15	Aufwendungen für Sach- und Dienstleistungen	2.409,35	3.500,00	3.500,00	3.500,00	3.500,00	3.500,00
16	Abschreibungen						
17	Zinsen und ähnliche Aufwendungen						
18	Transferaufwendungen		100,00	1.100,00	100,00	100,00	100,00
19	sonstige ordentliche Aufwendungen	518,26	1.100,00	1.100,00	1.000,00	1.100,00	1.100,00
20	= Summe ordentliche Aufwendungen	64.264,93	69.700,00	71.700,00	71.700,00	72.900,00	74.000,00
21	ordentliches Ergebnis (ordentliche Erträge abzüglich ordentliche Aufwendungen)	15.867,93	19.700,00	25.700,00	25.700,00	26.900,00	28.000,00
22	außerordentliche Erträge	-144,00					
23	außerordentliche Aufwendungen						
24	außerordentliches Ergebnis (außerord. Erträge abzüglich außerord. Aufwendungen)	-144,00					
25	Jahresergebnis (Saldo aus dem ordentlichen und dem außerordentlichen Ergebnis)	15.723,93	19.700,00	25.700,00	25.700,00	26.900,00	28.000,00
26	Erträge aus internen Leistungsbeziehungen						
27	Aufwendungen aus internen Leistungsbeziehungen						
28	Saldo aus internen Leistungsbeziehungen						
29	Ergebnis unt. Berücks. d. int. Leistungsbeziehungen	15.723,93	19.700,00	25.700,00	25.700,00	26.900,00	28.000,00

Haushaltsplan 2014

Teilfinanzergebnis 36.5.08 Hort Haste							
Samtgemeinde Nenndorf							
Nr.	Bezeichnung	Ergebnis 2012	Ansatz 2013	Ansatz 2014	Plan 2015	Plan 2016	Plan 2017
	Einzahlungen aus laufender Verwaltungstätigkeit						
01	Steuern und ähnliche Abgaben						
02	Zuwendungen und allgemeine Umlagen (außer für Investitionstätigkeit)	13.032,00	13.000,00	12.000,00	12.000,00	12.000,00	12.000,00
03	sonstige Transfereinzahlungen						
04	öffentlich-rechtliche Entgelte (außer Beitr. u. ähnl. Entg. für Inv.-tätigkeit)	35.515,00	37.000,00	34.000,00	34.000,00	34.000,00	34.000,00
05	privatrechtliche Entgelte (außer für Investitionstätigkeit)						
06	Kostenerstattungen und Kostenumlagen (außer für Investitionstätigkeit)						
07	Zinsen und ähnliche Einzahlungen						
08	Einz. a. d. Veräußerung geringwert. VermGG						
09	sonstige haushaltswirksame Einzahlungen	144,00					
10	= Summe d. Einz. aus lfd. Verwaltungstätigkeit	48.691,00	50.000,00	46.000,00	46.000,00	46.000,00	46.000,00
	Auszahlungen aus laufender Verwaltungstätigkeit						
11	Auszahlungen für aktives Personal	-61.337,32	-65.000,00	-66.000,00	-67.100,00	-68.200,00	-69.300,00
12	Auszahlungen für Versorgung						
13	Auszahlungen für Sach- und Dienstleistungen	-2.409,35	-3.500,00	-3.500,00	-3.500,00	-3.500,00	-3.500,00
14	Zinsen und ähnliche Auszahlungen						
15	Transferauszahlungen (außer für Investitionstätigkeit)		-100,00	-1.100,00	-100,00	-100,00	-100,00
16	sonstige haushaltswirksame Auszahlungen	-518,26	-1.100,00	-1.100,00	-1.000,00	-1.100,00	-1.100,00
17	= Summe d. Ausz. aus lfd. Verwaltungstätigkeit	-64.264,93	-69.700,00	-71.700,00	-71.700,00	-72.900,00	-74.000,00
18	Saldo aus lfd. Verwaltungstätigkeit (S. Einz. abz. S. Ausz. aus lfd. Verw.tät.)	-15.573,93	-19.700,00	-25.700,00	-25.700,00	-26.900,00	-28.000,00
	Einzahlungen für Investitionstätigkeit						
19	Zuwendungen für Investitionstätigkeit						
20	Beiträge u. ä. Entgelte für Investitionstätigk.						
21	Veräußerung von Sachvermögen						
22	Veräußerung von Finanzvermögensanlagen						
23	sonstige Investitionstätigkeit						
24	= Summe d. Einz. für Investitionstätigkeit						
	Auszahlungen für Investitionstätigkeit						
25	Erwerb von Grundstücken und						

Haushaltsplan 2014

Teilfinanzergebnis 36.5.08 Hort Haste

Samtgemeinde Nenndorf

Nr.	Bezeichnung	Ergebnis 2012	Ansatz 2013	Ansatz 2014	Plan 2015	Plan 2016	Plan 2017
	Gebäuden						
26	Baumaßnahmen						
27	Erwerb von beweglichem Sachvermögen	-2.108,57	-900,00	-900,00			
28	Erwerb von Finanzvermögensanlagen						
29	Aktivierbare Zuwendungen						
30	sonstige Investitionstätigkeit						
31	= Summe d. Ausz. für Investitionstätigkeit	-2.108,57	-900,00	-900,00			
32	Saldo aus Investitionstätigkeit (S. Einz. abz. S. Ausz. aus lfd. Inv.-tät.)	-2.108,57	-900,00	-900,00			
33	Finanzmittel-Überschuss/-Fehlbetrag (Summe 18 und 32)	-17.682,50	-20.600,00	-26.600,00	-25.700,00	-26.900,00	-28.000,00
	Ein-, Auszahlungen aus Finanzierungstätigkeit						
34	Einz.; Aufn. v. Kred. u. inneren Darl.						
35	Ausz.; Tilg. v. Kred. u. Rückz. v. inn. Darl.						
36	Saldo aus Finanzierungstätigkeit						
37	Finanzmittelveränderung (Summe 33 und 36)	-17.682,50	-20.600,00	-26.600,00	-25.700,00	-26.900,00	-28.000,00

Haushaltsplan 2014

Investitionen 36.5.08 Hort Haste

Samtgemeinde Nenndorf

Nr. Bezeichnung	Jahres- ergebnis 2012	Ansatz 2013	Ansatz 2014	Finanzplan 2015	Finanzplan 2016	Finanzplan 2017	
> 1.000 € Oberhalb der festgelegten Wertgrenze							
00.12.100 Ersatzbesch. Regal Hort Haste	-2.108,57						
2700 27. Erwerb von beweglichem Sachvermögen	-2.108,57						
00.13.113 Anschaffung Geschirrpüler - Hort Haste		-900,00					
2700 27. Erwerb von beweglichem Sachvermögen		-900,00					
00.14.054 2 Regale für Schulranzen Hort Haste			-900,00				
2700 27. Erwerb von beweglichem Sachvermögen			-900,00				
Summe	-2.108,57	-900,00	-900,00				

Haushaltsplan 2014

Haushaltsplan 2014

Produktbeschreibung 36.5.09 Sonstige Einrichtungen für Kinder

Samtgemeinde Nenndorf

Produktbereich	36.	Kinder-, Jugend- und Familienhilfe
Produktgruppe	36.5	Tageseinrichtungen für Kinder
Produkt	36.5.09	Sonstige Einrichtungen für Kinder

Kurzbeschreibung

Evangelischer Kindergarten Bad Nenndorf

Übernahme des Defizits.

Kinderkrippe "Kleeblättchen e.V."

Zuschuss für die Betreuung von 1 -3jährigen Kindern.

Kinderkrippe "Lebenshilfe"

Zuschuss für die Betreuung von 1 - 3jährigen Kindern.

Samtgemeindeelternrat der Kindertagesstätten

Verfügungsmittel

Rechtsgrundlage

KiTaG, KJHG, Ratsbeschluss

Zielgruppen

Erziehungsberechtigte mit Kindern

Vereine

evangelischer Kindergarten

Leistungen

Evangelischer Kindergarten Bad Nenndorf

Kinderkrippe "Kleeblättchen e.V."

Kinderkrippe Lebenshilfe

Kindergärten außerhalb des Gebietes der Samtgemeinde

Verfügungsmittel für den Samtgemeindeelternrat der Kindertagesstätten

Haushaltsplan 2014

Teilergebnis 36.5.09 Sonstige Einrichtungen für Kinder							
Samtgemeinde Nenndorf							
Nr.	Bezeichnung	Ergebnis 2012	Ansatz 2013	Ansatz 2014	Plan 2015	Plan 2016	Plan 2017
	Ordentliche Erträge						
01	Steuern und ähnliche Abgaben						
02	Zuwendungen und allgemeine Umlagen (außer für Investitionstätigkeit)	-24.040,00	-34.000,00	-34.000,00	-34.000,00	-34.000,00	-34.000,00
03	Auflösungserträge aus Sonderposten						
04	sonstige Transfererträge						
05	öffentlich-rechtliche Entgelte (außer Beitr. u. ähnl. Entg. für Inv.-tätigkeit)						
06	privatrechtliche Entgelte						
07	Kostenerstattungen und Kostenumlagen						
08	Zinsen und ähnliche Finanzerträge						
09	aktivierte Eigenleistungen						
10	Bestandsveränderungen						
11	sonstige ordentliche Erträge						
12	= Summe ordentliche Erträge	-24.040,00	-34.000,00	-34.000,00	-34.000,00	-34.000,00	-34.000,00
	Ordentliche Aufwendungen						
13	Aufwendungen für aktives Personal						
14	Aufwendungen für Versorgung						
15	Aufwendungen für Sach- und Dienstleistungen			500,00	500,00	500,00	500,00
16	Abschreibungen						
17	Zinsen und ähnliche Aufwendungen						
18	Transferaufwendungen	442.064,15	549.200,00	603.300,00	623.600,00	623.600,00	623.600,00
19	sonstige ordentliche Aufwendungen						
20	= Summe ordentliche Aufwendungen	442.064,15	549.200,00	603.800,00	624.100,00	624.100,00	624.100,00
21	ordentliches Ergebnis (ordentliche Erträge abzüglich ordentliche Aufwendungen)	418.024,15	515.200,00	569.800,00	590.100,00	590.100,00	590.100,00
22	außerordentliche Erträge						
23	außerordentliche Aufwendungen						
24	außerordentliches Ergebnis (außerord. Erträge abzüglich außerord. Aufwendungen)						
25	Jahresergebnis (Saldo aus dem ordentlichen und dem außerordentlichen Ergebnis)	418.024,15	515.200,00	569.800,00	590.100,00	590.100,00	590.100,00
26	Erträge aus internen Leistungsbeziehungen						
27	Aufwendungen aus internen Leistungsbeziehungen						
28	Saldo aus internen Leistungsbeziehungen						
29	Ergebnis unt. Berücks. d. int. Leistungsbeziehungen	418.024,15	515.200,00	569.800,00	590.100,00	590.100,00	590.100,00

Haushaltsplan 2014

Teilfinanzergebnis 36.5.09 Sonstige Einrichtungen für Kinder

Samtgemeinde Nenndorf

Nr.	Bezeichnung	Ergebnis 2012	Ansatz 2013	Ansatz 2014	Plan 2015	Plan 2016	Plan 2017
	Einzahlungen aus laufender Verwaltungstätigkeit						
01	Steuern und ähnliche Abgaben						
02	Zuwendungen und allgemeine Umlagen (außer für Investitionstätigkeit)	24.040,00	34.000,00	34.000,00	34.000,00	34.000,00	34.000,00
03	sonstige Transfereinzahlungen						
04	öffentlich-rechtliche Entgelte (außer Beitr. u. ähnl. Entg. für Inv.-tätigkeit)						
05	privatrechtliche Entgelte (außer für Investitionstätigkeit)						
06	Kostenerstattungen und Kostenumlagen (außer für Investitionstätigkeit)						
07	Zinsen und ähnliche Einzahlungen						
08	Einz. a. d. Veräußerung geringwert. VermGG						
09	sonstige haushaltswirksame Einzahlungen						
10	= Summe d. Einz. aus lfd. Verwaltungstätigkeit	24.040,00	34.000,00	34.000,00	34.000,00	34.000,00	34.000,00
	Auszahlungen aus laufender Verwaltungstätigkeit						
11	Auszahlungen für aktives Personal						
12	Auszahlungen für Versorgung						
13	Auszahlungen für Sach- und Dienstleistungen			-500,00	-500,00	-500,00	-500,00
14	Zinsen und ähnliche Auszahlungen						
15	Transferauszahlungen (außer für Investitionstätigkeit)	-442.064,15	-549.200,00	-603.300,00	-623.600,00	-623.600,00	-623.600,00
16	sonstige haushaltswirksame Auszahlungen						
17	= Summe d. Ausz. aus lfd. Verwaltungstätigkeit	-442.064,15	-549.200,00	-603.800,00	-624.100,00	-624.100,00	-624.100,00
18	Saldo aus lfd. Verwaltungstätigkeit (S. Einz. abz. S. Ausz. aus lfd. Verw.tät.)	-418.024,15	-515.200,00	-569.800,00	-590.100,00	-590.100,00	-590.100,00
	Einzahlungen für Investitionstätigkeit						
19	Zuwendungen für Investitionstätigkeit						
20	Beiträge u. ä. Entgelte für Investitionstätigk.						
21	Veräußerung von Sachvermögen						
22	Veräußerung von Finanzvermögensanlagen						
23	sonstige Investitionstätigkeit						
24	= Summe d. Einz. für Investitionstätigkeit						
	Auszahlungen für Investitionstätigkeit						
25	Erwerb von Grundstücken und						

Haushaltsplan 2014

Teilfinanzergebnis 36.5.09 Sonstige Einrichtungen für Kinder

Samtgemeinde Nenndorf

Nr.	Bezeichnung	Ergebnis 2012	Ansatz 2013	Ansatz 2014	Plan 2015	Plan 2016	Plan 2017
	Gebäuden						
26	Baumaßnahmen						
27	Erwerb von beweglichem Sachvermögen						
28	Erwerb von Finanzvermögensanlagen						
29	Aktivierbare Zuwendungen		-77.200,00	-108.000,00			
30	sonstige Investitionstätigkeit						
31	= Summe d. Ausz. für Investitionstätigkeit		-77.200,00	-108.000,00			
32	Saldo aus Investitionstätigkeit (S. Einz. abz. S. Ausz. aus lfd. Inv.-tät.)		-77.200,00	-108.000,00			
33	Finanzmittel-Überschuss/-Fehlbetrag (Summe 18 und 32)	-418.024,15	-592.400,00	-677.800,00	-590.100,00	-590.100,00	-590.100,00
	Ein-, Auszahlungen aus Finanzierungstätigkeit						
34	Einz.; Aufn. v. Kred. u. inneren Darl.						
35	Ausz.; Tilg. v. Kred. u. Rückz. v. inn. Darl.						
36	Saldo aus Finanzierungstätigkeit						
37	Finanzmittelveränderung (Summe 33 und 36)	-418.024,15	-592.400,00	-677.800,00	-590.100,00	-590.100,00	-590.100,00

Haushaltsplan 2014

Investitionen 36.5.09 Sonstige Einrichtungen für Kinder

Samtgemeinde Nenndorf

Nr. Bezeichnung	Jahres- ergebnis 2012	Ansatz 2013	Ansatz 2014	Finanzplan 2015	Finanzplan 2016	Finanzplan 2017	
> 1.000 € Oberhalb der festgelegten Wertgrenze							
00.13.108 Invest.-Zuschuss an Ev. Kirche f. Anbau ev. Kiga		-52.200,00	-108.000,00				
2900 29. Aktivierbare Zuwendungen		-52.200,00	-108.000,00				
00.13.109 Invest.-Zuschuss f. Ausbau Rad- und Fußweg		-25.000,00					
2900 29. Aktivierbare Zuwendungen		-25.000,00					
Summe		-77.200,00	-108.000,00				

Haushaltsplan 2014

Haushaltsplan 2014

Produktbeschreibung 41.2.01 Gesundheitseinrichtungen

Samtgemeinde Nenndorf

Produktbereich	41.	Gesundheitsdienste
Produktgruppe	41.2	Gesundheitseinrichtungen
Produkt	41.2.01	Gesundheitseinrichtungen

Kurzbeschreibung

Zuschuss an Psychiatrie-Erfahrene.

Rechtsgrundlage

Ratsbeschluss, freiwillige Aufgaben

Zielgruppen

Interessierte

Betroffene

Leistungen

Haushaltsplan 2014

Teilergebnis 41.2.01 Gesundheitseinrichtungen

Samtgemeinde Nenndorf

Nr.	Bezeichnung	Ergebnis 2012	Ansatz 2013	Ansatz 2014	Plan 2015	Plan 2016	Plan 2017
	Ordentliche Erträge						
01	Steuern und ähnliche Abgaben						
02	Zuwendungen und allgemeine Umlagen (außer für Investitionstätigkeit)						
03	Auflösungserträge aus Sonderposten						
04	sonstige Transfererträge						
05	öffentlich-rechtliche Entgelte (außer Beitr. u. ähnl. Entg. für Inv.-tätigkeit)						
06	privatrechtliche Entgelte						
07	Kostenerstattungen und Kostenumlagen						
08	Zinsen und ähnliche Finanzerträge						
09	aktivierte Eigenleistungen						
10	Bestandsveränderungen						
11	sonstige ordentliche Erträge						
12	= Summe ordentliche Erträge						
	Ordentliche Aufwendungen						
13	Aufwendungen für aktives Personal						
14	Aufwendungen für Versorgung						
15	Aufwendungen für Sach- und Dienstleistungen						
16	Abschreibungen						
17	Zinsen und ähnliche Aufwendungen						
18	Transferaufwendungen	520,00	600,00	600,00	600,00	600,00	600,00
19	sonstige ordentliche Aufwendungen						
20	= Summe ordentliche Aufwendungen	520,00	600,00	600,00	600,00	600,00	600,00
21	ordentliches Ergebnis (ordentliche Erträge abzüglich ordentliche Aufwendungen)	520,00	600,00	600,00	600,00	600,00	600,00
22	außerordentliche Erträge						
23	außerordentliche Aufwendungen						
24	außerordentliches Ergebnis (außerord. Erträge abzüglich außerord. Aufwendungen)						
25	Jahresergebnis (Saldo aus dem ordentlichen und dem außerordentlichen Ergebnis)	520,00	600,00	600,00	600,00	600,00	600,00
26	Erträge aus internen Leistungsbeziehungen						
27	Aufwendungen aus internen Leistungsbeziehungen						
28	Saldo aus internen Leistungsbeziehungen						
29	Ergebnis unt. Berücks. d. int. Leistungsbeziehungen	520,00	600,00	600,00	600,00	600,00	600,00

Haushaltsplan 2014

Teilfinanzergebnis 41.2.01 Gesundheitseinrichtungen

Samtgemeinde Nenndorf

Nr.	Bezeichnung	Ergebnis 2012	Ansatz 2013	Ansatz 2014	Plan 2015	Plan 2016	Plan 2017
	Einzahlungen aus laufender Verwaltungstätigkeit						
01	Steuern und ähnliche Abgaben						
02	Zuwendungen und allgemeine Umlagen (außer für Investitionstätigkeit)						
03	sonstige Transfereinzahlungen						
04	öffentlich-rechtliche Entgelte (außer Beitr. u. ähnl. Entg. für Inv.-tätigkeit)						
05	privatrechtliche Entgelte (außer für Investitionstätigkeit)						
06	Kostenerstattungen und Kostenumlagen (außer für Investitionstätigkeit)						
07	Zinsen und ähnliche Einzahlungen						
08	Einz. a. d. Veräußerung geringwert. VermGG						
09	sonstige haushaltswirksame Einzahlungen						
10	= Summe d. Einz. aus lfd. Verwaltungstätigkeit						
	Auszahlungen aus laufender Verwaltungstätigkeit						
11	Auszahlungen für aktives Personal						
12	Auszahlungen für Versorgung						
13	Auszahlungen für Sach- und Dienstleistungen						
14	Zinsen und ähnliche Auszahlungen						
15	Transferauszahlungen (außer für Investitionstätigkeit)	-520,00	-600,00	-600,00	-600,00	-600,00	-600,00
16	sonstige haushaltswirksame Auszahlungen						
17	= Summe d. Ausz. aus lfd. Verwaltungstätigkeit	-520,00	-600,00	-600,00	-600,00	-600,00	-600,00
18	Saldo aus lfd. Verwaltungstätigkeit (S. Einz. abz. S. Ausz. aus lfd. Verw.tät.)	-520,00	-600,00	-600,00	-600,00	-600,00	-600,00
	Einzahlungen für Investitionstätigkeit						
19	Zuwendungen für Investitionstätigkeit						
20	Beiträge u. ä. Entgelte für Investitionstätigk.						
21	Veräußerung von Sachvermögen						
22	Veräußerung von Finanzvermögensanlagen						
23	sonstige Investitionstätigkeit						
24	= Summe d. Einz. für Investitionstätigkeit						
	Auszahlungen für Investitionstätigkeit						
25	Erwerb von Grundstücken und						

Haushaltsplan 2014

Teilfinanzergebnis 41.2.01 Gesundheitseinrichtungen

Samtgemeinde Nenndorf

Nr.	Bezeichnung	Ergebnis 2012	Ansatz 2013	Ansatz 2014	Plan 2015	Plan 2016	Plan 2017
	Gebäuden						
26	Baumaßnahmen						
27	Erwerb von beweglichem Sachvermögen						
28	Erwerb von Finanzvermögensanlagen						
29	Aktivierbare Zuwendungen						
30	sonstige Investitionstätigkeit						
31	= Summe d. Ausz. für Investitionstätigkeit						
32	Saldo aus Investitionstätigkeit (S. Einz. abz. S. Ausz. aus lfd. Inv.-tät.)						
33	Finanzmittel-Überschuss/-Fehlbetrag (Summe 18 und 32)	-520,00	-600,00	-600,00	-600,00	-600,00	-600,00
	Ein-, Auszahlungen aus Finanzierungstätigkeit						
34	Einz.; Aufn. v. Kred. u. inneren Darl.						
35	Ausz.; Tilg. v. Kred. u. Rückz. v. inn. Darl.						
36	Saldo aus Finanzierungstätigkeit						
37	Finanzmittelveränderung (Summe 33 und 36)	-520,00	-600,00	-600,00	-600,00	-600,00	-600,00

Haushaltsplan 2014

Produktbeschreibung 42.1.01 Förderung des Sports

Samtgemeinde Nenndorf

Produktbereich	42.	Sportförderung
Produktgruppe	42.1	Förderung des Sports
Produkt	42.1.01	Förderung des Sports

Kurzbeschreibung

Übernahme der Hallenbenutzungsgebühren.

Betriebskostenerstattungen an die Mitgliedsgemeinden für ihre Sport- und Mehrzweckhallen.

Rechtsgrundlage

Ratsbeschluss, Hauptsatzung, freiwillige Aufgabe

Zielgruppen

Sportler/innen

Vereine

Sportinteressierte

Leistungen

Zuschuss an Landkreis Schaumburg für die Benutzung kreiseigener Sporthallen in Bad Nenndorf

Erstattung Betriebskosten Sporthalle Riepen, VfL-Dorado-Halle, Sporthalle Kreuzriehe,

Sporthalle Hohnhorst, Sporthalle Rehren, Sporthalle Ohndorf, Mehrzweckhalle Waltringhausen

Haushaltsplan 2014

Teilergebnis 42.1.01 Förderung des Sports							
Samtgemeinde Nenndorf							
Nr.	Bezeichnung	Ergebnis 2012	Ansatz 2013	Ansatz 2014	Plan 2015	Plan 2016	Plan 2017
	Ordentliche Erträge						
01	Steuern und ähnliche Abgaben						
02	Zuwendungen und allgemeine Umlagen (außer für Investitionstätigkeit)						
03	Auflösungserträge aus Sonderposten						
04	sonstige Transfererträge						
05	öffentlich-rechtliche Entgelte (außer Beitr. u. ähnl. Entg. für Inv.-tätigkeit)	-8.880,25	-9.500,00	-9.500,00	-9.500,00	-9.500,00	-9.500,00
06	privatrechtliche Entgelte						
07	Kostenerstattungen und Kostenumlagen	-3.800,00	-3.800,00	-3.800,00	-3.800,00	-3.800,00	-3.800,00
08	Zinsen und ähnliche Finanzerträge						
09	aktivierte Eigenleistungen						
10	Bestandsveränderungen						
11	sonstige ordentliche Erträge						
12	= Summe ordentliche Erträge	-12.680,25	-13.300,00	-13.300,00	-13.300,00	-13.300,00	-13.300,00
	Ordentliche Aufwendungen						
13	Aufwendungen für aktives Personal	11.504,61	12.900,00	12.900,00	5.800,00	13.100,00	13.200,00
14	Aufwendungen für Versorgung						
15	Aufwendungen für Sach- und Dienstleistungen						
16	Abschreibungen						
17	Zinsen und ähnliche Aufwendungen						
18	Transferaufwendungen	25.685,00	24.000,00	28.000,00	28.000,00	28.000,00	28.000,00
19	sonstige ordentliche Aufwendungen	60.661,97	66.900,00	66.000,00	66.000,00	66.000,00	66.000,00
20	= Summe ordentliche Aufwendungen	97.851,58	103.800,00	106.900,00	99.800,00	107.100,00	107.200,00
21	ordentliches Ergebnis (ordentliche Erträge abzüglich ordentliche Aufwendungen)	85.171,33	90.500,00	93.600,00	86.500,00	93.800,00	93.900,00
22	außerordentliche Erträge						
23	außerordentliche Aufwendungen						
24	außerordentliches Ergebnis (außerord. Erträge abzüglich außerord. Aufwendungen)						
25	Jahresergebnis (Saldo aus dem ordentlichen und dem außerordentlichen Ergebnis)	85.171,33	90.500,00	93.600,00	86.500,00	93.800,00	93.900,00
26	Erträge aus internen Leistungsbeziehungen						
27	Aufwendungen aus internen Leistungsbeziehungen						
28	Saldo aus internen Leistungsbeziehungen						
29	Ergebnis unt. Berücks. d. int. Leistungsbeziehungen	85.171,33	90.500,00	93.600,00	86.500,00	93.800,00	93.900,00

Haushaltsplan 2014

Teilfinanzergebnis 42.1.01 Förderung des Sports							
Samtgemeinde Nenndorf							
Nr.	Bezeichnung	Ergebnis 2012	Ansatz 2013	Ansatz 2014	Plan 2015	Plan 2016	Plan 2017
	Einzahlungen aus laufender Verwaltungstätigkeit						
01	Steuern und ähnliche Abgaben						
02	Zuwendungen und allgemeine Umlagen (außer für Investitionstätigkeit)						
03	sonstige Transfereinzahlungen						
04	öffentlich-rechtliche Entgelte (außer Beitr. u. ähnl. Entg. für Inv.-tätigkeit)	8.880,25	9.500,00	9.500,00	9.500,00	9.500,00	9.500,00
05	privatrechtliche Entgelte (außer für Investitionstätigkeit)						
06	Kostenerstattungen und Kostenumlagen (außer für Investitionstätigkeit)	3.800,00	3.800,00	3.800,00	3.800,00	3.800,00	3.800,00
07	Zinsen und ähnliche Einzahlungen						
08	Einz. a. d. Veräußerung geringwert. VermGG						
09	sonstige haushaltswirksame Einzahlungen						
10	= Summe d. Einz. aus lfd. Verwaltungstätigkeit	12.680,25	13.300,00	13.300,00	13.300,00	13.300,00	13.300,00
	Auszahlungen aus laufender Verwaltungstätigkeit						
11	Auszahlungen für aktives Personal	-11.504,61	-12.900,00	-12.900,00	-5.800,00	-13.100,00	-13.200,00
12	Auszahlungen für Versorgung						
13	Auszahlungen für Sach- und Dienstleistungen						
14	Zinsen und ähnliche Auszahlungen						
15	Transferauszahlungen (außer für Investitionstätigkeit)	-20.912,50	-24.000,00	-28.000,00	-28.000,00	-28.000,00	-28.000,00
16	sonstige haushaltswirksame Auszahlungen	-60.661,97	-66.900,00	-66.000,00	-66.000,00	-66.000,00	-66.000,00
17	= Summe d. Ausz. aus lfd. Verwaltungstätigkeit	-93.079,08	-103.800,00	-106.900,00	-99.800,00	-107.100,00	-107.200,00
18	Saldo aus lfd. Verwaltungstätigkeit (S. Einz. abz. S. Ausz. aus lfd. Verw.tät.)	-80.398,83	-90.500,00	-93.600,00	-86.500,00	-93.800,00	-93.900,00
	Einzahlungen für Investitionstätigkeit						
19	Zuwendungen für Investitionstätigkeit						
20	Beiträge u.ä. Entgelte für Investitionstätigk.						
21	Veräußerung von Sachvermögen						
22	Veräußerung von Finanzvermögensanlagen						
23	sonstige Investitionstätigkeit						
24	= Summe d. Einz. für Investitionstätigkeit						
	Auszahlungen für Investitionstätigkeit						
25	Erwerb von Grundstücken und						

Haushaltsplan 2014

Teilfinanzergebnis 42.1.01 Förderung des Sports

Samtgemeinde Nenndorf

Nr.	Bezeichnung	Ergebnis 2012	Ansatz 2013	Ansatz 2014	Plan 2015	Plan 2016	Plan 2017
	Gebäuden						
26	Baumaßnahmen						
27	Erwerb von beweglichem Sachvermögen						
28	Erwerb von Finanzvermögensanlagen						
29	Aktivierbare Zuwendungen						
30	sonstige Investitionstätigkeit						
31	= Summe d. Ausz. für Investitionstätigkeit						
32	Saldo aus Investitionstätigkeit (S. Einz. abz. S. Ausz. aus lfd. Inv.-tät.)						
33	Finanzmittel-Überschuss/-Fehlbetrag (Summe 18 und 32)	-80.398,83	-90.500,00	-93.600,00	-86.500,00	-93.800,00	-93.900,00
	Ein-, Auszahlungen aus Finanzierungstätigkeit						
34	Einz.; Aufn. v. Kred. u. inneren Darl.						
35	Ausz.; Tilg. v. Kred. u. Rückz. v. inn. Darl.						
36	Saldo aus Finanzierungstätigkeit						
37	Finanzmittelveränderung (Summe 33 und 36)	-80.398,83	-90.500,00	-93.600,00	-86.500,00	-93.800,00	-93.900,00

Haushaltsplan 2014

Produktbeschreibung 42.4.01 Sporthalle Haste

Samtgemeinde Nenndorf

Produktbereich	42.	Sportförderung
Produktgruppe	42.4	Sportstätten und Bäder
Produkt	42.4.01	Sporthalle Haste

Kurzbeschreibung

Bereitstellung der Sporthalle für den Schul- und Vereinssport.

Bau, Betrieb, Unterhaltung und Einrichtung.

Unterhaltung des Schulsportplatzes.

Rechtsgrundlage

Ratsbeschluss, Hauptsatzung, freiwillige Aufgabe

Zielgruppen

Sportler/innen

Schulkinder

Vereine

Leistungen

Bau, Betrieb, Unterhaltung und Einrichtung

Haushaltsplan 2014

Teilergebnis 42.4.01 Sporthalle Haste							
Samtgemeinde Nenndorf							
Nr.	Bezeichnung	Ergebnis 2012	Ansatz 2013	Ansatz 2014	Plan 2015	Plan 2016	Plan 2017
	Ordentliche Erträge						
01	Steuern und ähnliche Abgaben						
02	Zuwendungen und allgemeine Umlagen (außer für Investitionstätigkeit)						
03	Auflösungserträge aus Sonderposten		-1.700,00	-1.700,00	-1.700,00	-1.700,00	-1.700,00
04	sonstige Transfererträge						
05	öffentlich-rechtliche Entgelte (außer Beitr. u. ähnl. Entg. für Inv.-tätigkeit)	-6.960,00	-7.400,00	-7.400,00	-7.400,00	-7.400,00	-7.400,00
06	privatrechtliche Entgelte	-280,00	-400,00	-400,00	-400,00	-400,00	-400,00
07	Kostenerstattungen und Kostenumlagen						
08	Zinsen und ähnliche Finanzerträge						
09	aktivierte Eigenleistungen						
10	Bestandsveränderungen						
11	sonstige ordentliche Erträge						
12	= Summe ordentliche Erträge	-7.240,00	-9.500,00	-9.500,00	-9.500,00	-9.500,00	-9.500,00
	Ordentliche Aufwendungen						
13	Aufwendungen für aktives Personal	26.755,83	28.200,00	28.200,00	28.600,00	29.000,00	29.400,00
14	Aufwendungen für Versorgung						
15	Aufwendungen für Sach- und Dienstleistungen	40.328,45	72.900,00	61.600,00	54.100,00	54.600,00	55.100,00
16	Abschreibungen		12.900,00	12.900,00	16.000,00	16.000,00	16.000,00
17	Zinsen und ähnliche Aufwendungen						
18	Transferaufwendungen						
19	sonstige ordentliche Aufwendungen	2.633,68	10.300,00	10.300,00	300,00	300,00	300,00
20	= Summe ordentliche Aufwendungen	69.717,96	124.300,00	113.000,00	99.000,00	99.900,00	100.800,00
21	ordentliches Ergebnis (ordentliche Erträge abzüglich ordentliche Aufwendungen)	62.477,96	114.800,00	103.500,00	89.500,00	90.400,00	91.300,00
22	außerordentliche Erträge						
23	außerordentliche Aufwendungen						
24	außerordentliches Ergebnis (außerord. Erträge abzüglich außerord. Aufwendungen)						
25	Jahresergebnis (Saldo aus dem ordentlichen und dem außerordentlichen Ergebnis)	62.477,96	114.800,00	103.500,00	89.500,00	90.400,00	91.300,00
26	Erträge aus internen Leistungsbeziehungen						
27	Aufwendungen aus internen Leistungsbeziehungen	4.284,26	5.100,00	5.400,00	5.400,00	5.400,00	5.400,00
28	Saldo aus internen Leistungsbeziehungen	4.284,26	5.100,00	5.400,00	5.400,00	5.400,00	5.400,00
29	Ergebnis unt. Berücks. d. int. Leistungsbeziehungen	66.762,22	119.900,00	108.900,00	94.900,00	95.800,00	96.700,00

Haushaltsplan 2014

Teilfinanzergebnis 42.4.01 Sporthalle Haste							
Samtgemeinde Nenndorf							
Nr.	Bezeichnung	Ergebnis 2012	Ansatz 2013	Ansatz 2014	Plan 2015	Plan 2016	Plan 2017
	Einzahlungen aus laufender Verwaltungstätigkeit						
01	Steuern und ähnliche Abgaben						
02	Zuwendungen und allgemeine Umlagen (außer für Investitionstätigkeit)						
03	sonstige Transfereinzahlungen						
04	öffentlich-rechtliche Entgelte (außer Beitr. u. ähnl. Entg. für Inv.-tätigkeit)	6.960,00	7.400,00	7.400,00	7.400,00	7.400,00	7.400,00
05	privatrechtliche Entgelte (außer für Investitionstätigkeit)	280,00	400,00	400,00	400,00	400,00	400,00
06	Kostenerstattungen und Kostenumlagen (außer für Investitionstätigkeit)						
07	Zinsen und ähnliche Einzahlungen						
08	Einz. a. d. Veräußerung geringwert. VermGG						
09	sonstige haushaltswirksame Einzahlungen						
10	= Summe d. Einz. aus lfd. Verwaltungstätigkeit	7.240,00	7.800,00	7.800,00	7.800,00	7.800,00	7.800,00
	Auszahlungen aus laufender Verwaltungstätigkeit						
11	Auszahlungen für aktives Personal	-26.755,83	-28.200,00	-28.200,00	-28.600,00	-29.000,00	-29.400,00
12	Auszahlungen für Versorgung						
13	Auszahlungen für Sach- und Dienstleistungen	-38.822,45	-72.900,00	-61.600,00	-54.100,00	-54.600,00	-55.100,00
14	Zinsen und ähnliche Auszahlungen						
15	Transferauszahlungen (außer für Investitionstätigkeit)						
16	sonstige haushaltswirksame Auszahlungen	-2.633,68	-10.300,00	-10.300,00	-300,00	-300,00	-300,00
17	= Summe d. Ausz. aus lfd. Verwaltungstätigkeit	-68.211,96	-111.400,00	-100.100,00	-83.000,00	-83.900,00	-84.800,00
18	Saldo aus lfd. Verwaltungstätigkeit (S. Einz. abz. S. Ausz. aus lfd. Verw.tät.)	-60.971,96	-103.600,00	-92.300,00	-75.200,00	-76.100,00	-77.000,00
	Einzahlungen für Investitionstätigkeit						
19	Zuwendungen für Investitionstätigkeit						
20	Beiträge u. ä. Entgelte für Investitionstätigk.						
21	Veräußerung von Sachvermögen						
22	Veräußerung von Finanzvermögensanlagen						
23	sonstige Investitionstätigkeit						
24	= Summe d. Einz. für Investitionstätigkeit						
	Auszahlungen für Investitionstätigkeit						
25	Erwerb von Grundstücken und						

Haushaltsplan 2014

Teilfinanzergebnis 42.4.01 Sporthalle Haste

Samtgemeinde Nenndorf

Nr.	Bezeichnung	Ergebnis 2012	Ansatz 2013	Ansatz 2014	Plan 2015	Plan 2016	Plan 2017
	Gebäuden						
26	Baumaßnahmen	-60.482,69	-461.800,00				
27	Erwerb von beweglichem Sachvermögen	-1.719,55	-800,00	-800,00			
28	Erwerb von Finanzvermögensanlagen						
29	Aktivierbare Zuwendungen						
30	sonstige Investitionstätigkeit						
31	= Summe d. Ausz. für Investitionstätigkeit	-62.202,24	-462.600,00	-800,00			
32	Saldo aus Investitionstätigkeit (S. Einz. abz. S. Ausz. aus lfd. Inv.-tät.)	-62.202,24	-462.600,00	-800,00			
33	Finanzmittel-Überschuss/-Fehlbetrag (Summe 18 und 32)	-123.174,20	-566.200,00	-93.100,00	-75.200,00	-76.100,00	-77.000,00
	Ein-, Auszahlungen aus Finanzierungstätigkeit						
34	Einz.; Aufn. v. Kred. u. inneren Darl.						
35	Ausz.; Tilg. v. Kred. u. Rückz. v. inn. Darl.						
36	Saldo aus Finanzierungstätigkeit						
37	Finanzmittelveränderung (Summe 33 und 36)	-123.174,20	-566.200,00	-93.100,00	-75.200,00	-76.100,00	-77.000,00

Haushaltsplan 2014

Investitionen 42.4.01 Sporthalle Haste

Samtgemeinde Nenndorf

Nr. Bezeichnung	Jahres- ergebnis 2012	Ansatz 2013	Ansatz 2014	Finanzplan 2015	Finanzplan 2016	Finanzplan 2017	
> 1.000 € Oberhalb der festgelegten Wertgrenze							
00.11.070 Sanierung Trinkwasseranlage - Sporth. Haste	-56.547,47						
2600 26. Baumaßnahmen	-56.547,47						
00.12.101 Erneuerung Lüftungs- anl. (Vorplanung) Sp. Haste	-3.935,22						
2600 26. Baumaßnahmen	-3.935,22						
00.12.133 Anschaffung Defibrilator - Sporth. Haste	-1.719,55						
2700 27. Erwerb von beweglichem Sachvermögen	-1.719,55						
00.12.143 Erneuerung Lüftungsanlage Sporth. Haste		-415.000,00					
2600 26. Baumaßnahmen		-415.000,00					
00.13.025 Sonderposten Inventar Sporth. Haste		-800,00					
2700 27. Erwerb von beweglichem Sachvermögen		-800,00					
00.13.075 Ern. Stromverteilung Regieraum Sporth. Haste		-4.800,00					
2600 26. Baumaßnahmen		-4.800,00					
00.13.119 Rauch- und Wärmeabzugsanlage		-42.000,00					
2600 26. Baumaßnahmen		-42.000,00					
00.14.022 Sonderposten Inventar Sporth. Haste			-800,00				
2700 27. Erwerb von beweglichem Sachvermögen			-800,00				
Summe	-62.202,24	-462.600,00	-800,00				

Haushaltsplan 2014

Haushaltsplan 2014

Produktbeschreibung 42.4.02 Sporthalle Waltringhausen

Samtgemeinde Nenndorf

Produktbereich	42.	Sportförderung
Produktgruppe	42.4	Sportstätten und Bäder
Produkt	42.4.02	Sporthalle Waltringhausen

Kurzbeschreibung

Bereitstellung der Sporthalle für den Vereinssport.

Bau, Betrieb, Unterhaltung und Einrichtung.

Rechtsgrundlage

Ratsbeschluss, Hauptsatzung, freiwillige Aufgabe

Zielgruppen

Sportler/innen

Vereine

Leistungen

Bau, Betrieb, Unterhaltung und Einrichtung

Haushaltsplan 2014

Teilergebnis 42.4.02 Sporthalle Waltringhausen

Samtgemeinde Nenndorf

Nr.	Bezeichnung	Ergebnis 2012	Ansatz 2013	Ansatz 2014	Plan 2015	Plan 2016	Plan 2017
	Ordentliche Erträge						
01	Steuern und ähnliche Abgaben						
02	Zuwendungen und allgemeine Umlagen (außer für Investitionstätigkeit)						
03	Auflösungserträge aus Sonderposten		-4.400,00	-4.400,00	-4.400,00	-4.400,00	-4.400,00
04	sonstige Transfererträge						
05	öffentlich-rechtliche Entgelte (außer Beitr. u. ähnl. Entg. für Inv.-tätigkeit)	-6.060,00	-7.400,00	-7.400,00	-7.400,00	-7.400,00	-7.400,00
06	privatrechtliche Entgelte	-4.400,78	-3.600,00	-4.100,00	-4.100,00	-4.100,00	-4.100,00
07	Kostenerstattungen und Kostenumlagen						
08	Zinsen und ähnliche Finanzerträge						
09	aktivierte Eigenleistungen						
10	Bestandsveränderungen						
11	sonstige ordentliche Erträge						
12	= Summe ordentliche Erträge	-10.460,78	-15.400,00	-15.900,00	-15.900,00	-15.900,00	-15.900,00
	Ordentliche Aufwendungen						
13	Aufwendungen für aktives Personal	11.883,38	6.800,00	6.800,00	6.900,00	7.000,00	7.100,00
14	Aufwendungen für Versorgung						
15	Aufwendungen für Sach- und Dienstleistungen	52.646,46	70.500,00	64.200,00	64.500,00	64.800,00	65.100,00
16	Abschreibungen		11.500,00	11.500,00	14.500,00	14.500,00	14.500,00
17	Zinsen und ähnliche Aufwendungen						
18	Transferaufwendungen						
19	sonstige ordentliche Aufwendungen	244,70	300,00	300,00	300,00	300,00	300,00
20	= Summe ordentliche Aufwendungen	64.774,54	89.100,00	82.800,00	86.200,00	86.600,00	87.000,00
21	ordentliches Ergebnis (ordentliche Erträge abzüglich ordentliche Aufwendungen)	54.313,76	73.700,00	66.900,00	70.300,00	70.700,00	71.100,00
22	außerordentliche Erträge						
23	außerordentliche Aufwendungen						
24	außerordentliches Ergebnis (außerord. Erträge abzüglich außerord. Aufwendungen)						
25	Jahresergebnis (Saldo aus dem ordentlichen und dem außerordentlichen Ergebnis)	54.313,76	73.700,00	66.900,00	70.300,00	70.700,00	71.100,00
26	Erträge aus internen Leistungsbeziehungen						
27	Aufwendungen aus internen Leistungsbeziehungen	429,34	500,00	500,00	500,00	500,00	500,00
28	Saldo aus internen Leistungsbeziehungen	429,34	500,00	500,00	500,00	500,00	500,00
29	Ergebnis unt. Berücks. d. int. Leistungsbeziehungen	54.743,10	74.200,00	67.400,00	70.800,00	71.200,00	71.600,00

Haushaltsplan 2014

Teilfinanzergebnis 42.4.02 Sporthalle Waltringhausen

Samtgemeinde Nenndorf

Nr.	Bezeichnung	Ergebnis 2012	Ansatz 2013	Ansatz 2014	Plan 2015	Plan 2016	Plan 2017
	Einzahlungen aus laufender Verwaltungstätigkeit						
01	Steuern und ähnliche Abgaben						
02	Zuwendungen und allgemeine Umlagen (außer für Investitionstätigkeit)						
03	sonstige Transfereinzahlungen						
04	öffentlich-rechtliche Entgelte (außer Beitr. u. ähnl. Entg. für Inv.-tätigkeit)	6.060,00	7.400,00	7.400,00	7.400,00	7.400,00	7.400,00
05	privatrechtliche Entgelte (außer für Investitionstätigkeit)	4.400,78	3.600,00	4.100,00	4.100,00	4.100,00	4.100,00
06	Kostenerstattungen und Kostenumlagen (außer für Investitionstätigkeit)						
07	Zinsen und ähnliche Einzahlungen						
08	Einz. a. d. Veräußerung geringwert. VermGG						
09	sonstige haushaltswirksame Einzahlungen						
10	= Summe d. Einz. aus lfd. Verwaltungstätigkeit	10.460,78	11.000,00	11.500,00	11.500,00	11.500,00	11.500,00
	Auszahlungen aus laufender Verwaltungstätigkeit						
11	Auszahlungen für aktives Personal	-11.883,38	-6.800,00	-6.800,00	-6.900,00	-7.000,00	-7.100,00
12	Auszahlungen für Versorgung						
13	Auszahlungen für Sach- und Dienstleistungen	-52.646,46	-70.500,00	-64.200,00	-64.500,00	-64.800,00	-65.100,00
14	Zinsen und ähnliche Auszahlungen						
15	Transferauszahlungen (außer für Investitionstätigkeit)						
16	sonstige haushaltswirksame Auszahlungen	-244,70	-300,00	-300,00	-300,00	-300,00	-300,00
17	= Summe d. Ausz. aus lfd. Verwaltungstätigkeit	-64.774,54	-77.600,00	-71.300,00	-71.700,00	-72.100,00	-72.500,00
18	Saldo aus lfd. Verwaltungstätigkeit (S. Einz. abz. S. Ausz. aus lfd. Verw.tät.)	-54.313,76	-66.600,00	-59.800,00	-60.200,00	-60.600,00	-61.000,00
	Einzahlungen für Investitionstätigkeit						
19	Zuwendungen für Investitionstätigkeit		12.000,00				
20	Beiträge u.ä. Entgelte für Investitionstätigk.						
21	Veräußerung von Sachvermögen						
22	Veräußerung von Finanzvermögensanlagen						
23	sonstige Investitionstätigkeit						
24	= Summe d. Einz. für Investitionstätigkeit		12.000,00				
	Auszahlungen für Investitionstätigkeit						
25	Erwerb von Grundstücken und						

Haushaltsplan 2014

Teilfinanzergebnis 42.4.02 Sporthalle Waltringhausen

Samtgemeinde Nenndorf

Nr.	Bezeichnung	Ergebnis 2012	Ansatz 2013	Ansatz 2014	Plan 2015	Plan 2016	Plan 2017
	Gebäuden						
26	Baumaßnahmen	-428.803,66	-101.000,00				
27	Erwerb von beweglichem Sachvermögen	-1.903,80	-5.000,00	-700,00			
28	Erwerb von Finanzvermögensanlagen						
29	Aktivierbare Zuwendungen						
30	sonstige Investitionstätigkeit						
31	= Summe d. Ausz. für Investitionstätigkeit	-430.707,46	-106.000,00	-700,00			
32	Saldo aus Investitionstätigkeit (S. Einz. abz. S. Ausz. aus lfd. Inv.-tät.)	-430.707,46	-94.000,00	-700,00			
33	Finanzmittel-Überschuss/-Fehlbetrag (Summe 18 und 32)	-485.021,22	-160.600,00	-60.500,00	-60.200,00	-60.600,00	-61.000,00
	Ein-, Auszahlungen aus Finanzierungstätigkeit						
34	Einz.; Aufn. v. Kred. u. inneren Darl.						
35	Ausz.; Tilg. v. Kred. u. Rückz. v. inn. Darl.						
36	Saldo aus Finanzierungstätigkeit						
37	Finanzmittelveränderung (Summe 33 und 36)	-485.021,22	-160.600,00	-60.500,00	-60.200,00	-60.600,00	-61.000,00

Haushaltsplan 2014

Investitionen 42.4.02 Sporthalle Waltringhausen

Samtgemeinde Nenndorf

Nr. Bezeichnung	Jahres- ergebnis 2012	Ansatz 2013	Ansatz 2014	Finanzplan 2015	Finanzplan 2016	Finanzplan 2017	
> 1.000 € Oberhalb der festgelegten Wertgrenze							
00.11.073 Ern. Lüftungsanlage - Sporth. Waltringhausen	-313.782,68						
2600 26. Baumaßnahmen	-313.782,68						
00.11.HR14 Trinkwasseranlage Sporthalle Waltringhausen	-104.812,35						
2600 26. Baumaßnahmen	-104.812,35						
00.12.104 Sonderposten Inventar Sporth. Waltringh.	-184,25						
2700 27. Erwerb von beweglichem Sachvermögen	-184,25						
00.12.105 Erneuerung Trinwasseranl. Sporth. Waltringh.(Rest)	-10.208,63						
2600 26. Baumaßnahmen	-10.208,63						
00.12.134 Anschaffung Defibrilator - Sporth. Waltringh.	-1.719,55						
2700 27. Erwerb von beweglichem Sachvermögen	-1.719,55						
00.12.144 Erneuerung Hallenbeleuchtung Sporth. Waltringhause		-45.000,00					
1901 19. Zuwendungen für Investitionstätigkeit		12.000,00					
2600 26. Baumaßnahmen		-45.000,00					
00.13.026 Sonderposten Inventar Sporth. Waltringh.		-700,00					
2700 27. Erwerb von beweglichem Sachvermögen		-700,00					
00.13.077 Ern. Batterieanlage Notstrom Sporth. Waltringh.		-31.000,00					
2600 26. Baumaßnahmen		-31.000,00					
00.13.078 Ern. Eiltverteilung Regieraum Sporth. Waltringh.		-5.000,00					
2600 26. Baumaßnahmen		-5.000,00					
00.13.114 Anzeigentafel Sporth. Waltringhausen		-4.300,00					
2700 27. Erwerb von beweglichem Sachvermögen		-4.300,00					
00.13.120 Rauch- und Wärmeabzugsanlage		-20.000,00					
2600 26. Baumaßnahmen		-20.000,00					
00.14.023 Sonderposten Inventar Sporth. Waltringh.			-700,00				
2700 27. Erwerb von beweglichem Sachvermögen			-700,00				
Summe	-430.707,46	-106.000,00	-700,00				

Haushaltsplan 2014

Haushaltsplan 2014

Produktbeschreibung 42.4.03 Hallenbad

Samtgemeinde Nenndorf

Produktbereich	42.	Sportförderung
Produktgruppe	42.4	Sportstätten und Bäder
Produkt	42.4.03	Hallenbad

Kurzbeschreibung

Pflege der Grünanlagen.

Kosten für eine Anzeige im Gastgeberverzeichnis.

Rechtsgrundlage

Ratsbeschluss, freiwillige Aufgabe

Zielgruppen

Sportler/innen

Leistungen

Gesundheitsförderung

Sportförderung

Haushaltsplan 2014

Teilergebnis 42.4.03 Hallenbad

Samtgemeinde Nenndorf

Nr.	Bezeichnung	Ergebnis 2012	Ansatz 2013	Ansatz 2014	Plan 2015	Plan 2016	Plan 2017
	Ordentliche Erträge						
01	Steuern und ähnliche Abgaben						
02	Zuwendungen und allgemeine Umlagen (außer für Investitionstätigkeit)						
03	Auflösungserträge aus Sonderposten						
04	sonstige Transfererträge						
05	öffentlich-rechtliche Entgelte (außer Beitr. u. ähnl. Entg. für Inv.-tätigkeit)						
06	privatrechtliche Entgelte						
07	Kostenerstattungen und Kostenumlagen						
08	Zinsen und ähnliche Finanzerträge						
09	aktivierte Eigenleistungen						
10	Bestandsveränderungen						
11	sonstige ordentliche Erträge						
12	= Summe ordentliche Erträge						
	Ordentliche Aufwendungen						
13	Aufwendungen für aktives Personal						
14	Aufwendungen für Versorgung						
15	Aufwendungen für Sach- und Dienstleistungen		500,00	300,00	300,00	300,00	300,00
16	Abschreibungen						
17	Zinsen und ähnliche Aufwendungen						
18	Transferaufwendungen						
19	sonstige ordentliche Aufwendungen						
20	= Summe ordentliche Aufwendungen		500,00	300,00	300,00	300,00	300,00
21	ordentliches Ergebnis (ordentliche Erträge abzüglich ordentliche Aufwendungen)		500,00	300,00	300,00	300,00	300,00
22	außerordentliche Erträge						
23	außerordentliche Aufwendungen						
24	außerordentliches Ergebnis (außerord. Erträge abzüglich außerord. Aufwendungen)						
25	Jahresergebnis (Saldo aus dem ordentlichen und dem außerordentlichen Ergebnis)		500,00	300,00	300,00	300,00	300,00
26	Erträge aus internen Leistungsbeziehungen						
27	Aufwendungen aus internen Leistungsbeziehungen	1.447,04	3.000,00	3.300,00	3.300,00	3.300,00	3.300,00
28	Saldo aus internen Leistungsbeziehungen	1.447,04	3.000,00	3.300,00	3.300,00	3.300,00	3.300,00
29	Ergebnis unt. Berücks. d. int. Leistungsbeziehungen	1.447,04	3.500,00	3.600,00	3.600,00	3.600,00	3.600,00

Haushaltsplan 2014

Teilfinanzergebnis 42.4.03 Hallenbad

Samtgemeinde Nenndorf

Nr.	Bezeichnung	Ergebnis 2012	Ansatz 2013	Ansatz 2014	Plan 2015	Plan 2016	Plan 2017
	Einzahlungen aus laufender Verwaltungstätigkeit						
01	Steuern und ähnliche Abgaben						
02	Zuwendungen und allgemeine Umlagen (außer für Investitionstätigkeit)						
03	sonstige Transfereinzahlungen						
04	öffentlich-rechtliche Entgelte (außer Beitr. u. ähnl. Entg. für Inv.-tätigkeit)						
05	privatrechtliche Entgelte (außer für Investitionstätigkeit)						
06	Kostenerstattungen und Kostenumlagen (außer für Investitionstätigkeit)						
07	Zinsen und ähnliche Einzahlungen						
08	Einz. a. d. Veräußerung geringwert. VermGG						
09	sonstige haushaltswirksame Einzahlungen						
10	= Summe d. Einz. aus lfd. Verwaltungstätigkeit						
	Auszahlungen aus laufender Verwaltungstätigkeit						
11	Auszahlungen für aktives Personal						
12	Auszahlungen für Versorgung						
13	Auszahlungen für Sach- und Dienstleistungen		-500,00	-300,00	-300,00	-300,00	-300,00
14	Zinsen und ähnliche Auszahlungen						
15	Transferauszahlungen (außer für Investitionstätigkeit)						
16	sonstige haushaltswirksame Auszahlungen						
17	= Summe d. Ausz. aus lfd. Verwaltungstätigkeit		-500,00	-300,00	-300,00	-300,00	-300,00
18	Saldo aus lfd. Verwaltungstätigkeit (S. Einz. abz. S. Ausz. aus lfd. Verw.tät.)		-500,00	-300,00	-300,00	-300,00	-300,00
	Einzahlungen für Investitionstätigkeit						
19	Zuwendungen für Investitionstätigkeit						
20	Beiträge u. ä. Entgelte für Investitionstätigk.						
21	Veräußerung von Sachvermögen						
22	Veräußerung von Finanzvermögensanlagen						
23	sonstige Investitionstätigkeit						
24	= Summe d. Einz. für Investitionstätigkeit						
	Auszahlungen für Investitionstätigkeit						
25	Erwerb von Grundstücken und						

Haushaltsplan 2014

Teilfinanzergebnis 42.4.03 Hallenbad

Samtgemeinde Nenndorf

Nr.	Bezeichnung	Ergebnis 2012	Ansatz 2013	Ansatz 2014	Plan 2015	Plan 2016	Plan 2017
	Gebäuden						
26	Baumaßnahmen						
27	Erwerb von beweglichem Sachvermögen						
28	Erwerb von Finanzvermögensanlagen						
29	Aktivierbare Zuwendungen						
30	sonstige Investitionstätigkeit						
31	= Summe d. Ausz. für Investitionstätigkeit						
32	Saldo aus Investitionstätigkeit (S. Einz. abz. S. Ausz. aus lfd. Inv.-tät.)						
33	Finanzmittel-Überschuss/-Fehlbetrag (Summe 18 und 32)		-500,00	-300,00	-300,00	-300,00	-300,00
	Ein-, Auszahlungen aus Finanzierungstätigkeit						
34	Einz.; Aufn. v. Kred. u. inneren Darl.						
35	Ausz.; Tilg. v. Kred. u. Rückz. v. inn. Darl.						
36	Saldo aus Finanzierungstätigkeit						
37	Finanzmittelveränderung (Summe 33 und 36)		-500,00	-300,00	-300,00	-300,00	-300,00

Haushaltsplan 2014

Produktbeschreibung 57.3.03 Wochenmarkt

Samtgemeinde Nenndorf

Produktbereich	57.	Wirtschaft und Tourismus
Produktgruppe	57.3	Allgemeine Einrichtungen und Unternehmen
Produkt	57.3.03	Wochenmarkt

Kurzbeschreibung

Organisation und Durchführung des Wochenmarktes.

Rechtsgrundlage

Ratsbeschluss, NKomVG, GewO, NKAG, SOG,
Marktordnung, Marktgebührenordnung

Zielgruppen

Einwohner/innen
Besucher/innen des Wochenmarktes
Gewerbetreibende

Leistungen

Haushaltsplan 2014

Teilergebnis 57.3.03 Wochenmarkt							
Samtgemeinde Nenndorf							
Nr.	Bezeichnung	Ergebnis 2012	Ansatz 2013	Ansatz 2014	Plan 2015	Plan 2016	Plan 2017
	Ordentliche Erträge						
01	Steuern und ähnliche Abgaben						
02	Zuwendungen und allgemeine Umlagen (außer für Investitionstätigkeit)						
03	Auflösungserträge aus Sonderposten						
04	sonstige Transfererträge						
05	öffentlich-rechtliche Entgelte (außer Beitr. u. ähnl. Entg. für Inv.-tätigkeit)	-25.518,00	-32.000,00	-28.000,00	-28.000,00	-28.000,00	-28.000,00
06	privatrechtliche Entgelte						
07	Kostenerstattungen und Kostenumlagen						
08	Zinsen und ähnliche Finanzerträge						
09	aktivierte Eigenleistungen						
10	Bestandsveränderungen						
11	sonstige ordentliche Erträge						
12	= Summe ordentliche Erträge	-25.518,00	-32.000,00	-28.000,00	-28.000,00	-28.000,00	-28.000,00
	Ordentliche Aufwendungen						
13	Aufwendungen für aktives Personal	8.502,46	8.700,00	8.900,00	9.000,00	9.100,00	9.200,00
14	Aufwendungen für Versorgung						
15	Aufwendungen für Sach- und Dienstleistungen	701,66	3.600,00	4.500,00	4.500,00	4.500,00	4.500,00
16	Abschreibungen						
17	Zinsen und ähnliche Aufwendungen						
18	Transferaufwendungen						
19	sonstige ordentliche Aufwendungen						
20	= Summe ordentliche Aufwendungen	9.204,12	12.300,00	13.400,00	13.500,00	13.600,00	13.700,00
21	ordentliches Ergebnis (ordentliche Erträge abzüglich ordentliche Aufwendungen)	-16.313,88	-19.700,00	-14.600,00	-14.500,00	-14.400,00	-14.300,00
22	außerordentliche Erträge						
23	außerordentliche Aufwendungen						
24	außerordentliches Ergebnis (außerord. Erträge abzüglich außerord. Aufwendungen)						
25	Jahresergebnis (Saldo aus dem ordentlichen und dem außerordentlichen Ergebnis)	-16.313,88	-19.700,00	-14.600,00	-14.500,00	-14.400,00	-14.300,00
26	Erträge aus internen Leistungsbeziehungen						
27	Aufwendungen aus internen Leistungsbeziehungen	10.330,83	10.200,00	10.500,00	10.500,00	10.500,00	10.500,00
28	Saldo aus internen Leistungsbeziehungen	10.330,83	10.200,00	10.500,00	10.500,00	10.500,00	10.500,00
29	Ergebnis unt. Berücks. d. int. Leistungsbeziehungen	-5.983,05	-9.500,00	-4.100,00	-4.000,00	-3.900,00	-3.800,00

Haushaltsplan 2014

Teilfinanzergebnis 57.3.03 Wochenmarkt

Samtgemeinde Nenndorf

Nr.	Bezeichnung	Ergebnis 2012	Ansatz 2013	Ansatz 2014	Plan 2015	Plan 2016	Plan 2017
	Einzahlungen aus laufender Verwaltungstätigkeit						
01	Steuern und ähnliche Abgaben						
02	Zuwendungen und allgemeine Umlagen (außer für Investitionstätigkeit)						
03	sonstige Transfereinzahlungen						
04	öffentlich-rechtliche Entgelte (außer Beitr. u. ähnl. Entg. für Inv.-tätigkeit)	25.518,00	32.000,00	28.000,00	28.000,00	28.000,00	28.000,00
05	privatrechtliche Entgelte (außer für Investitionstätigkeit)						
06	Kostenerstattungen und Kostenumlagen (außer für Investitionstätigkeit)						
07	Zinsen und ähnliche Einzahlungen						
08	Einz. a. d. Veräußerung geringwert. VermGG						
09	sonstige haushaltswirksame Einzahlungen						
10	= Summe d. Einz. aus lfd. Verwaltungstätigkeit	25.518,00	32.000,00	28.000,00	28.000,00	28.000,00	28.000,00
	Auszahlungen aus laufender Verwaltungstätigkeit						
11	Auszahlungen für aktives Personal	-8.502,46	-8.700,00	-8.900,00	-9.000,00	-9.100,00	-9.200,00
12	Auszahlungen für Versorgung						
13	Auszahlungen für Sach- und Dienstleistungen	-701,66	-3.600,00	-4.500,00	-4.500,00	-4.500,00	-4.500,00
14	Zinsen und ähnliche Auszahlungen						
15	Transferauszahlungen (außer für Investitionstätigkeit)						
16	sonstige haushaltswirksame Auszahlungen						
17	= Summe d. Ausz. aus lfd. Verwaltungstätigkeit	-9.204,12	-12.300,00	-13.400,00	-13.500,00	-13.600,00	-13.700,00
18	Saldo aus lfd. Verwaltungstätigkeit (S. Einz. abz. S. Ausz. aus lfd. Verw.tät.)	16.313,88	19.700,00	14.600,00	14.500,00	14.400,00	14.300,00
	Einzahlungen für Investitionstätigkeit						
19	Zuwendungen für Investitionstätigkeit						
20	Beiträge u. ä. Entgelte für Investitionstätigk.						
21	Veräußerung von Sachvermögen						
22	Veräußerung von Finanzvermögensanlagen						
23	sonstige Investitionstätigkeit						
24	= Summe d. Einz. für Investitionstätigkeit						
	Auszahlungen für Investitionstätigkeit						
25	Erwerb von Grundstücken und						

Haushaltsplan 2014

Teilfinanzergebnis 57.3.03 Wochenmarkt

Samtgemeinde Nenndorf

Nr.	Bezeichnung	Ergebnis 2012	Ansatz 2013	Ansatz 2014	Plan 2015	Plan 2016	Plan 2017
	Gebäuden						
26	Baumaßnahmen						
27	Erwerb von beweglichem Sachvermögen						
28	Erwerb von Finanzvermögensanlagen						
29	Aktivierbare Zuwendungen						
30	sonstige Investitionstätigkeit						
31	= Summe d. Ausz. für Investitionstätigkeit						
32	Saldo aus Investitionstätigkeit (S. Einz. abz. S. Ausz. aus lfd. Inv.-tät.)						
33	Finanzmittel-Überschuss/-Fehlbetrag (Summe 18 und 32)	16.313,88	19.700,00	14.600,00	14.500,00	14.400,00	14.300,00
	Ein-, Auszahlungen aus Finanzierungstätigkeit						
34	Einz.; Aufn. v. Kred. u. inneren Darl.						
35	Ausz.; Tilg. v. Kred. u. Rückz. v. inn. Darl.						
36	Saldo aus Finanzierungstätigkeit						
37	Finanzmittelveränderung (Summe 33 und 36)	16.313,88	19.700,00	14.600,00	14.500,00	14.400,00	14.300,00

Haushaltsplan 2014

A. Wesentliche Produkte des Teilhaushalts 1.4

Samtgemeinde Nenndorf

Samtgemeinde	1.	Samtgemeinde Nenndorf
Teilhaushalt	1.4	Teilhaushalt 4

Haushaltsplan 2014

Haushaltsplan 2014

B. Teilergebnisplan							
Samtgemeinde Nenndorf							
Nr.	Bezeichnung	Ergebnis 2012	Ansatz 2013	Ansatz 2014	Plan 2015	Plan 2016	Plan 2017
	Ordentliche Erträge						
01	Steuern und ähnliche Abgaben						
02	Zuwendungen und allgemeine Umlagen (außer für Investitionstätigkeit)	-678,50					
03	Auflösungserträge aus Sonderposten		-185.000,00	-188.000,00	-188.000,00	-188.000,00	-188.000,00
04	sonstige Transfererträge						
05	öffentlich-rechtliche Entgelte (außer Beitr. u. ähnl. Entg. für Inv.-tätigkeit)	-2.203.919,31	-2.492.000,00	-2.488.000,00	-2.488.000,00	-2.488.000,00	-2.488.000,00
06	privatrechtliche Entgelte	-3.054,09	-2.100,00	-1.600,00	-1.600,00	-1.600,00	-1.600,00
07	Kostenerstattungen und Kostenumlagen	-389.396,93	-373.300,00	-441.900,00	-441.900,00	-441.900,00	-441.900,00
08	Zinsen und ähnliche Finanzerträge						
09	aktivierte Eigenleistungen						
10	Bestandsveränderungen						
11	sonstige ordentliche Erträge	-283,99					
12	= Summe ordentliche Erträge	-2.597.332,82	-3.052.400,00	-3.119.500,00	-3.119.500,00	-3.119.500,00	-3.119.500,00
	Ordentliche Aufwendungen						
13	Aufwendungen für aktives Personal	1.502.186,52	1.541.300,00	1.534.200,00	1.556.900,00	1.579.400,00	1.602.100,00
14	Aufwendungen für Versorgung						
15	Aufwendungen für Sach- und Dienstleistungen	768.845,47	852.300,00	890.100,00	861.000,00	861.000,00	861.000,00
16	Abschreibungen	1.956,77	779.000,00	824.200,00	836.200,00	848.200,00	860.200,00
17	Zinsen und ähnliche Aufwendungen						
18	Transferaufwendungen	1.848,73	1.300,00	2.000,00			
19	sonstige ordentliche Aufwendungen	92.274,74	98.000,00	91.300,00	91.300,00	91.300,00	91.300,00
20	= Summe ordentliche Aufwendungen	2.367.112,23	3.271.900,00	3.341.800,00	3.345.400,00	3.379.900,00	3.414.600,00
21	ordentliches Ergebnis (ordentliche Erträge abzüglich ordentliche Aufwendungen)	-230.220,59	219.500,00	222.300,00	225.900,00	260.400,00	295.100,00
22	außerordentliche Erträge						
23	außerordentliche Aufwendungen						
24	außerordentliches Ergebnis (außerord. Erträge abzüglich außerord. Aufwendungen)						
25	Jahresergebnis (Saldo aus dem ordentlichen und dem außerordentlichen Ergebnis)	-230.220,59	219.500,00	222.300,00	225.900,00	260.400,00	295.100,00
26	Erträge aus internen Leistungsbeziehungen	-365.077,86	-392.700,00	-405.200,00	-405.200,00	-405.200,00	-405.200,00
27	Aufwendungen aus internen Leistungsbeziehungen	340.784,01	351.200,00	363.200,00	363.200,00	363.200,00	363.200,00
28	Saldo aus internen Leistungsbeziehungen	-24.293,85	-41.500,00	-42.000,00	-42.000,00	-42.000,00	-42.000,00
29	Ergebnis unt. Berücks. d. int. Leistungsbeziehungen	-254.514,44	178.000,00	180.300,00	183.900,00	218.400,00	253.100,00

Haushaltsplan 2014

C. Teilfinanzplan							
Samtgemeinde Nenndorf							
Nr.	Bezeichnung	Ergebnis 2012	Ansatz 2013	Ansatz 2014	Plan 2015	Plan 2016	Plan 2017
	Einzahlungen aus laufender Verwaltungstätigkeit						
01	Steuern und ähnliche Abgaben						
02	Zuwendungen und allgemeine Umlagen (außer für Investitionstätigkeit)	678,50					
03	sonstige Transfereinzahlungen						
04	öffentlich-rechtliche Entgelte (außer Beitr. u. ähnl. Entg. für Inv.-tätigkeit)	2.198.324,90	2.492.000,00	2.488.000,00	2.488.000,00	2.488.000,00	2.488.000,00
05	privatrechtliche Entgelte (außer für Investitionstätigkeit)	3.033,64	2.100,00	1.600,00	1.600,00	1.600,00	1.600,00
06	Kostenerstattungen und Kostenumlagen (außer für Investitionstätigkeit)	389.396,93	373.300,00	441.900,00	441.900,00	441.900,00	441.900,00
07	Zinsen und ähnliche Einzahlungen						
08	Einz. a. d. Veräußerung geringwert. VermGG						
09	sonstige haushaltswirksame Einzahlungen						
10	= Summe d. Einz. aus lfd. Verwaltungstätigkeit	2.591.433,97	2.867.400,00	2.931.500,00	2.931.500,00	2.931.500,00	2.931.500,00
	Auszahlungen aus laufender Verwaltungstätigkeit						
11	Auszahlungen für aktives Personal	-1.504.954,45	-1.541.300,00	-1.534.200,00	-1.556.900,00	-1.579.400,00	-1.602.100,00
12	Auszahlungen für Versorgung						
13	Auszahlungen für Sach- und Dienstleistungen	-768.680,63	-852.300,00	-890.100,00	-861.000,00	-861.000,00	-861.000,00
14	Zinsen und ähnliche Auszahlungen						
15	Transferauszahlungen (außer für Investitionstätigkeit)	-1.848,73	-1.300,00	-2.000,00			
16	sonstige haushaltswirksame Auszahlungen	-92.274,74	-98.000,00	-91.300,00	-91.300,00	-91.300,00	-91.300,00
17	= Summe d. Ausz. aus lfd. Verwaltungstätigkeit	-2.367.758,55	-2.492.900,00	-2.517.600,00	-2.509.200,00	-2.531.700,00	-2.554.400,00
18	Saldo aus lfd. Verwaltungstätigkeit (S. Einz. abz. S. Ausz. aus lfd. Verw.tät.)	223.675,42	374.500,00	413.900,00	422.300,00	399.800,00	377.100,00
	Einzahlungen für Investitionstätigkeit						
19	Zuwendungen für Investitionstätigkeit	52.486,08					
20	Beiträge u. ä. Entgelte für Investitionstätigk.	91.362,83	32.600,00	8.900,00			
21	Veräußerung von Sachvermögen						
22	Veräußerung von Finanzvermögensanlagen						
23	sonstige Investitionstätigkeit						
24	= Summe d. Einz. für Investitionstätigkeit	143.848,91	32.600,00	8.900,00			
	Auszahlungen für Investitionstätigkeit						
25	Erwerb von Grundstücken und	-2.847,02	-5.000,00	-5.000,00	-5.000,00	-5.000,00	-5.000,00

Haushaltsplan 2014

C. Teilfinanzplan

Samtgemeinde Nenndorf

Nr.	Bezeichnung	Ergebnis 2012	Ansatz 2013	Ansatz 2014	Plan 2015	Plan 2016	Plan 2017
	Gebäuden						
26	Baumaßnahmen	-837.093,34	-1.115.400,00	-2.009.900,00	-1.097.000,00	-250.000,00	-360.000,00
	(Verpflichtungsermächtigungen)				(-532.000,00)		
27	Erwerb von beweglichem Sachvermögen	-210.503,81	-107.600,00	-46.200,00	-30.000,00	-30.000,00	-30.000,00
28	Erwerb von Finanzvermögensanlagen						
29	Aktivierbare Zuwendungen		-1.000,00				
30	sonstige Investitionstätigkeit						
31	= Summe d. Ausz. für Investitionstätigkeit	-1.050.444,17	-1.229.000,00	-2.061.100,00	-1.132.000,00	-285.000,00	-395.000,00
	(Verpflichtungsermächtigungen)				(-532.000,00)		
32	Saldo aus Investitionstätigkeit (S. Einz. abz. S. Ausz. aus lfd. Inv.-tät.)	-906.595,26	-1.196.400,00	-2.052.200,00	-1.132.000,00	-285.000,00	-395.000,00
	(Verpflichtungsermächtigungen)				(-532.000,00)		
33	Finanzmittel-Überschuss/-Fehlbetrag (Summe 18 und 32)	-682.919,84	-821.900,00	-1.638.300,00	-709.700,00	114.800,00	-17.900,00
	(Verpflichtungsermächtigungen)				(-532.000,00)		
	Ein-, Auszahlungen aus Finanzierungstätigkeit						
34	Einz.; Aufn. v. Kred. u. inneren Darl.						
35	Ausz.; Tilg. v. Kred. u. Rückz. v. inn. Darl.						
36	Saldo aus Finanzierungstätigkeit						
37	Finanzmittelveränderung (Summe 33 und 36)	-682.919,84	-821.900,00	-1.638.300,00	-709.700,00	114.800,00	-17.900,00
	(Verpflichtungsermächtigungen)				(-532.000,00)		

Haushaltsplan 2014

Haushaltsplan 2014

Produktbeschreibung 51.1.01 Räumliche Planungs- und Entwicklungsmaßnahmen

Samtgemeinde Nenndorf

Produktbereich	51.	Räumliche Planung und Entwicklung
Produktgruppe	51.1	Räumliche Planungs- und Entwicklungsmaßnahmen
Produkt	51.1.01	Räumliche Planungs- und Entwicklungsmaßnahmen

Kurzbeschreibung

Verfahren zur Aufstellung, Änderung und Aufhebung von Flächennutzungsplänen, Landschaftsplänen, diversen Gutachten und städtebaulichen Entwicklungsplänen.

Koordination, Aufstellung und zentrale Verwaltung des örtlichen GIS.

Rechtsgrundlage

BauGB, BauNVO, BNatSchG, BImSchG, NBauO, NNatSchG, NStrG, ROG

Zielgruppen

Bevölkerung

Bauwillige

Gewerbetreibende

Eigentümer/innen

Träger öffentlicher Belange

Einwohner/innen

Leistungen

Aufstellung von Flächennutzungsplänen

Landschaftspläne

Gutachten

Städtebauliche Entwicklungspläne

Haushaltsplan 2014

Teilergebnis 51.1.01 Räumliche Planungs- und Entwicklungsmaßnahmen

Samtgemeinde Nenndorf

Nr.	Bezeichnung	Ergebnis 2012	Ansatz 2013	Ansatz 2014	Plan 2015	Plan 2016	Plan 2017
	Ordentliche Erträge						
01	Steuern und ähnliche Abgaben						
02	Zuwendungen und allgemeine Umlagen (außer für Investitionstätigkeit)						
03	Auflösungserträge aus Sonderposten						
04	sonstige Transfererträge						
05	öffentlich-rechtliche Entgelte (außer Beitr. u. ähnl. Entg. für Inv.-tätigkeit)	-100,00					
06	privatrechtliche Entgelte						
07	Kostenerstattungen und Kostenumlagen	-2.096,18	-1.500,00	-1.500,00	-1.500,00	-1.500,00	-1.500,00
08	Zinsen und ähnliche Finanzerträge						
09	aktivierte Eigenleistungen						
10	Bestandsveränderungen						
11	sonstige ordentliche Erträge						
12	= Summe ordentliche Erträge	-2.196,18	-1.500,00	-1.500,00	-1.500,00	-1.500,00	-1.500,00
	Ordentliche Aufwendungen						
13	Aufwendungen für aktives Personal	268.072,77	227.700,00	236.300,00	239.900,00	243.500,00	247.100,00
14	Aufwendungen für Versorgung						
15	Aufwendungen für Sach- und Dienstleistungen	6.642,82	7.000,00	9.000,00	9.000,00	9.000,00	9.000,00
16	Abschreibungen	56,75					
17	Zinsen und ähnliche Aufwendungen						
18	Transferaufwendungen	1.848,73	1.300,00	2.000,00			
19	sonstige ordentliche Aufwendungen	9.278,79	17.700,00	11.000,00	11.000,00	11.000,00	11.000,00
20	= Summe ordentliche Aufwendungen	285.899,86	253.700,00	258.300,00	259.900,00	263.500,00	267.100,00
21	ordentliches Ergebnis (ordentliche Erträge abzüglich ordentliche Aufwendungen)	283.703,68	252.200,00	256.800,00	258.400,00	262.000,00	265.600,00
22	außerordentliche Erträge						
23	außerordentliche Aufwendungen						
24	außerordentliches Ergebnis (außerord. Erträge abzüglich außerord. Aufwendungen)						
25	Jahresergebnis (Saldo aus dem ordentlichen und dem außerordentlichen Ergebnis)	283.703,68	252.200,00	256.800,00	258.400,00	262.000,00	265.600,00
26	Erträge aus internen Leistungsbeziehungen	-55.242,93	-91.200,00	-93.800,00	-93.800,00	-93.800,00	-93.800,00
27	Aufwendungen aus internen Leistungsbeziehungen						
28	Saldo aus internen Leistungsbeziehungen	-55.242,93	-91.200,00	-93.800,00	-93.800,00	-93.800,00	-93.800,00
29	Ergebnis unt. Berücks. d. int. Leistungsbeziehungen	228.460,75	161.000,00	163.000,00	164.600,00	168.200,00	171.800,00

Haushaltsplan 2014

Teilfinanzergebnis 51.1.01 Räumliche Planungs- und Entwicklungsmaßnahmen

Samtgemeinde Nenndorf

Nr.	Bezeichnung	Ergebnis 2012	Ansatz 2013	Ansatz 2014	Plan 2015	Plan 2016	Plan 2017
	Einzahlungen aus laufender Verwaltungstätigkeit						
01	Steuern und ähnliche Abgaben						
02	Zuwendungen und allgemeine Umlagen (außer für Investitionstätigkeit)						
03	sonstige Transfereinzahlungen						
04	öffentlich-rechtliche Entgelte (außer Beitr. u. ähnl. Entg. für Inv.-tätigkeit)	100,00					
05	privatrechtliche Entgelte (außer für Investitionstätigkeit)						
06	Kostenerstattungen und Kostenumlagen (außer für Investitionstätigkeit)	2.096,18	1.500,00	1.500,00	1.500,00	1.500,00	1.500,00
07	Zinsen und ähnliche Einzahlungen						
08	Einz. a. d. Veräußerung geringwert. VermGG						
09	sonstige haushaltswirksame Einzahlungen						
10	= Summe d. Einz. aus lfd. Verwaltungstätigkeit	2.196,18	1.500,00	1.500,00	1.500,00	1.500,00	1.500,00
	Auszahlungen aus laufender Verwaltungstätigkeit						
11	Auszahlungen für aktives Personal	-269.595,13	-227.700,00	-236.300,00	-239.900,00	-243.500,00	-247.100,00
12	Auszahlungen für Versorgung						
13	Auszahlungen für Sach- und Dienstleistungen	-6.642,82	-7.000,00	-9.000,00	-9.000,00	-9.000,00	-9.000,00
14	Zinsen und ähnliche Auszahlungen						
15	Transferauszahlungen (außer für Investitionstätigkeit)	-1.848,73	-1.300,00	-2.000,00			
16	sonstige haushaltswirksame Auszahlungen	-9.278,79	-17.700,00	-11.000,00	-11.000,00	-11.000,00	-11.000,00
17	= Summe d. Ausz. aus lfd. Verwaltungstätigkeit	-287.365,47	-253.700,00	-258.300,00	-259.900,00	-263.500,00	-267.100,00
18	Saldo aus lfd. Verwaltungstätigkeit (S. Einz. abz. S. Ausz. aus lfd. Verw.tät.)	-285.169,29	-252.200,00	-256.800,00	-258.400,00	-262.000,00	-265.600,00
	Einzahlungen für Investitionstätigkeit						
19	Zuwendungen für Investitionstätigkeit						
20	Beiträge u.ä. Entgelte für Investitionstätigk.						
21	Veräußerung von Sachvermögen						
22	Veräußerung von Finanzvermögensanlagen						
23	sonstige Investitionstätigkeit						
24	= Summe d. Einz. für Investitionstätigkeit						
	Auszahlungen für Investitionstätigkeit						

Haushaltsplan 2014

Teilfinanzergebnis 51.1.01 Räumliche Planungs- und Entwicklungsmaßnahmen

Samtgemeinde Nenndorf

Nr.	Bezeichnung	Ergebnis 2012	Ansatz 2013	Ansatz 2014	Plan 2015	Plan 2016	Plan 2017
25	Erwerb von Grundstücken und Gebäuden						
26	Baumaßnahmen						
27	Erwerb von beweglichem Sachvermögen						
28	Erwerb von Finanzvermögensanlagen						
29	Aktivierbare Zuwendungen						
30	sonstige Investitionstätigkeit						
31	= Summe d. Ausz. für Investitionstätigkeit						
32	Saldo aus Investitionstätigkeit (S. Einz. abz. S. Ausz. aus lfd. Inv.-tät.)						
33	Finanzmittel-Überschuss/-Fehlbetrag (Summe 18 und 32)	-285.169,29	-252.200,00	-256.800,00	-258.400,00	-262.000,00	-265.600,00
	Ein-, Auszahlungen aus Finanzierungstätigkeit						
34	Einz.; Aufn. v. Kred. u. inneren Darl.						
35	Ausz.; Tilg. v. Kred. u. Rückz. v. inn. Darl.						
36	Saldo aus Finanzierungstätigkeit						
37	Finanzmittelveränderung (Summe 33 und 36)	-285.169,29	-252.200,00	-256.800,00	-258.400,00	-262.000,00	-265.600,00

Haushaltsplan 2014

Produktbeschreibung 52.1.01 Bau- und Grundstücksordnung

Samtgemeinde Nenndorf

Produktbereich	52.	Bauen und Wohnen
Produktgruppe	52.1	Bau- und Grundstücksordnung
Produkt	52.1.01	Bau- und Grundstücksordnung

Kurzbeschreibung

Stellungnahme zu bauordnungsrechtlichen Angelegenheiten (Bauanträgen und Bauvoranfragen).

Rechtsgrundlage

BauBG, BauNVO, NBauO, NStrG

Zielgruppen

Bauherren
Grundstückseigentümer
Betreiber und sonstige Nutzungsberechtigte von Baugrundstücken und baulichen Anlagen
Architekten

Leistungen

Katasterwesen
Aufgaben der Bauordnung

Haushaltsplan 2014

Teilergebnis 52.1.01 Bau- und Grundstücksordnung

Samtgemeinde Nenndorf

Nr.	Bezeichnung	Ergebnis 2012	Ansatz 2013	Ansatz 2014	Plan 2015	Plan 2016	Plan 2017
	Ordentliche Erträge						
01	Steuern und ähnliche Abgaben						
02	Zuwendungen und allgemeine Umlagen (außer für Investitionstätigkeit)						
03	Auflösungserträge aus Sonderposten						
04	sonstige Transfererträge						
05	öffentlich-rechtliche Entgelte (außer Beitr. u. ähnl. Entg. für Inv.-tätigkeit)						
06	privatrechtliche Entgelte						
07	Kostenerstattungen und Kostenumlagen						
08	Zinsen und ähnliche Finanzerträge						
09	aktivierte Eigenleistungen						
10	Bestandsveränderungen						
11	sonstige ordentliche Erträge						
12	= Summe ordentliche Erträge						
	Ordentliche Aufwendungen						
13	Aufwendungen für aktives Personal	107.315,52	108.200,00	112.000,00	113.700,00	115.300,00	117.200,00
14	Aufwendungen für Versorgung						
15	Aufwendungen für Sach- und Dienstleistungen						
16	Abschreibungen						
17	Zinsen und ähnliche Aufwendungen						
18	Transferaufwendungen						
19	sonstige ordentliche Aufwendungen						
20	= Summe ordentliche Aufwendungen	107.315,52	108.200,00	112.000,00	113.700,00	115.300,00	117.200,00
21	ordentliches Ergebnis (ordentliche Erträge abzüglich ordentliche Aufwendungen)	107.315,52	108.200,00	112.000,00	113.700,00	115.300,00	117.200,00
22	außerordentliche Erträge						
23	außerordentliche Aufwendungen						
24	außerordentliches Ergebnis (außerord. Erträge abzüglich außerord. Aufwendungen)						
25	Jahresergebnis (Saldo aus dem ordentlichen und dem außerordentlichen Ergebnis)	107.315,52	108.200,00	112.000,00	113.700,00	115.300,00	117.200,00
26	Erträge aus internen Leistungsbeziehungen						
27	Aufwendungen aus internen Leistungsbeziehungen						
28	Saldo aus internen Leistungsbeziehungen						
29	Ergebnis unt. Berücks. d. int. Leistungsbeziehungen	107.315,52	108.200,00	112.000,00	113.700,00	115.300,00	117.200,00

Haushaltsplan 2014

Teilfinanzergebnis 52.1.01 Bau- und Grundstücksordnung

Samtgemeinde Nenndorf

Nr.	Bezeichnung	Ergebnis 2012	Ansatz 2013	Ansatz 2014	Plan 2015	Plan 2016	Plan 2017
	Einzahlungen aus laufender Verwaltungstätigkeit						
01	Steuern und ähnliche Abgaben						
02	Zuwendungen und allgemeine Umlagen (außer für Investitionstätigkeit)						
03	sonstige Transfereinzahlungen						
04	öffentlich-rechtliche Entgelte (außer Beitr. u. ähnl. Entg. für Inv.-tätigkeit)						
05	privatrechtliche Entgelte (außer für Investitionstätigkeit)						
06	Kostenerstattungen und Kostenumlagen (außer für Investitionstätigkeit)						
07	Zinsen und ähnliche Einzahlungen						
08	Einz. a. d. Veräußerung geringwert. VermGG						
09	sonstige haushaltswirksame Einzahlungen						
10	= Summe d. Einz. aus lfd. Verwaltungstätigkeit						
	Auszahlungen aus laufender Verwaltungstätigkeit						
11	Auszahlungen für aktives Personal	-107.730,71	-108.200,00	-112.000,00	-113.700,00	-115.300,00	-117.200,00
12	Auszahlungen für Versorgung						
13	Auszahlungen für Sach- und Dienstleistungen						
14	Zinsen und ähnliche Auszahlungen						
15	Transferauszahlungen (außer für Investitionstätigkeit)						
16	sonstige haushaltswirksame Auszahlungen						
17	= Summe d. Ausz. aus lfd. Verwaltungstätigkeit	-107.730,71	-108.200,00	-112.000,00	-113.700,00	-115.300,00	-117.200,00
18	Saldo aus lfd. Verwaltungstätigkeit (S. Einz. abz. S. Ausz. aus lfd. Verw.tät.)	-107.730,71	-108.200,00	-112.000,00	-113.700,00	-115.300,00	-117.200,00
	Einzahlungen für Investitionstätigkeit						
19	Zuwendungen für Investitionstätigkeit						
20	Beiträge u. ä. Entgelte für Investitionstätigk.						
21	Veräußerung von Sachvermögen						
22	Veräußerung von Finanzvermögensanlagen						
23	sonstige Investitionstätigkeit						
24	= Summe d. Einz. für Investitionstätigkeit						
	Auszahlungen für Investitionstätigkeit						
25	Erwerb von Grundstücken und						

Haushaltsplan 2014

Teilfinanzergebnis 52.1.01 Bau- und Grundstücksordnung

Samtgemeinde Nenndorf

Nr.	Bezeichnung	Ergebnis 2012	Ansatz 2013	Ansatz 2014	Plan 2015	Plan 2016	Plan 2017
	Gebäuden						
26	Baumaßnahmen						
27	Erwerb von beweglichem Sachvermögen						
28	Erwerb von Finanzvermögensanlagen						
29	Aktivierbare Zuwendungen						
30	sonstige Investitionstätigkeit						
31	= Summe d. Ausz. für Investitionstätigkeit						
32	Saldo aus Investitionstätigkeit (S. Einz. abz. S. Ausz. aus lfd. Inv.-tät.)						
33	Finanzmittel-Überschuss/-Fehlbetrag (Summe 18 und 32)	-107.730,71	-108.200,00	-112.000,00	-113.700,00	-115.300,00	-117.200,00
	Ein-, Auszahlungen aus Finanzierungstätigkeit						
34	Einz.; Aufn. v. Kred. u. inneren Darl.						
35	Ausz.; Tilg. v. Kred. u. Rückz. v. inn. Darl.						
36	Saldo aus Finanzierungstätigkeit						
37	Finanzmittelveränderung (Summe 33 und 36)	-107.730,71	-108.200,00	-112.000,00	-113.700,00	-115.300,00	-117.200,00

Haushaltsplan 2014

Produktbeschreibung 52.2.01 Grundstücksmanagement

Samtgemeinde Nenndorf

Produktbereich	52.	Bauen und Wohnen
Produktgruppe	52.2	Wohnbauförderung
Produkt	52.2.01	Grundstücksmanagement

Kurzbeschreibung

Erwerb von Grund und Boden für eigene Aufgaben.
Grundstücksgleiche Rechte und beschränkt persönliche Dienstbarkeiten.

Rechtsgrundlage

BauGB, BGB, GBO, Verträge, Ratsbeschluss

Zielgruppen

Grundstückeigentümer/innen
Bürger/innen

Leistungen

Grunderwerb und -verkauf
Grundstücksgleiche Rechte und beschränkt persönliche Dienstbarkeiten

Haushaltsplan 2014

Teilergebnis 52.2.01 Grundstücksmanagement

Samtgemeinde Nenndorf

Nr.	Bezeichnung	Ergebnis 2012	Ansatz 2013	Ansatz 2014	Plan 2015	Plan 2016	Plan 2017
	Ordentliche Erträge						
01	Steuern und ähnliche Abgaben						
02	Zuwendungen und allgemeine Umlagen (außer für Investitionstätigkeit)						
03	Auflösungserträge aus Sonderposten						
04	sonstige Transfererträge						
05	öffentlich-rechtliche Entgelte (außer Beitr. u. ähnl. Entg. für Inv.-tätigkeit)						
06	privatrechtliche Entgelte						
07	Kostenerstattungen und Kostenumlagen						
08	Zinsen und ähnliche Finanzerträge						
09	aktivierte Eigenleistungen						
10	Bestandsveränderungen						
11	sonstige ordentliche Erträge						
12	= Summe ordentliche Erträge						
	Ordentliche Aufwendungen						
13	Aufwendungen für aktives Personal	39.149,41	47.000,00	48.400,00	49.100,00	49.900,00	50.700,00
14	Aufwendungen für Versorgung						
15	Aufwendungen für Sach- und Dienstleistungen						
16	Abschreibungen						
17	Zinsen und ähnliche Aufwendungen						
18	Transferaufwendungen						
19	sonstige ordentliche Aufwendungen						
20	= Summe ordentliche Aufwendungen	39.149,41	47.000,00	48.400,00	49.100,00	49.900,00	50.700,00
21	ordentliches Ergebnis (ordentliche Erträge abzüglich ordentliche Aufwendungen)	39.149,41	47.000,00	48.400,00	49.100,00	49.900,00	50.700,00
22	außerordentliche Erträge						
23	außerordentliche Aufwendungen						
24	außerordentliches Ergebnis (außerord. Erträge abzüglich außerord. Aufwendungen)						
25	Jahresergebnis (Saldo aus dem ordentlichen und dem außerordentlichen Ergebnis)	39.149,41	47.000,00	48.400,00	49.100,00	49.900,00	50.700,00
26	Erträge aus internen Leistungsbeziehungen						
27	Aufwendungen aus internen Leistungsbeziehungen						
28	Saldo aus internen Leistungsbeziehungen						
29	Ergebnis unt. Berücks. d. int. Leistungsbeziehungen	39.149,41	47.000,00	48.400,00	49.100,00	49.900,00	50.700,00

Haushaltsplan 2014

Teilfinanzergebnis 52.2.01 Grundstücksmanagement

Samtgemeinde Nenndorf

Nr.	Bezeichnung	Ergebnis 2012	Ansatz 2013	Ansatz 2014	Plan 2015	Plan 2016	Plan 2017
	Einzahlungen aus laufender Verwaltungstätigkeit						
01	Steuern und ähnliche Abgaben						
02	Zuwendungen und allgemeine Umlagen (außer für Investitionstätigkeit)						
03	sonstige Transfereinzahlungen						
04	öffentlich-rechtliche Entgelte (außer Beitr. u. ähnl. Entg. für Inv.-tätigkeit)						
05	privatrechtliche Entgelte (außer für Investitionstätigkeit)						
06	Kostenerstattungen und Kostenumlagen (außer für Investitionstätigkeit)						
07	Zinsen und ähnliche Einzahlungen						
08	Einz. a. d. Veräußerung geringwert. VermGG						
09	sonstige haushaltswirksame Einzahlungen						
10	= Summe d. Einz. aus lfd. Verwaltungstätigkeit						
	Auszahlungen aus laufender Verwaltungstätigkeit						
11	Auszahlungen für aktives Personal	-39.149,41	-47.000,00	-48.400,00	-49.100,00	-49.900,00	-50.700,00
12	Auszahlungen für Versorgung						
13	Auszahlungen für Sach- und Dienstleistungen						
14	Zinsen und ähnliche Auszahlungen						
15	Transferauszahlungen (außer für Investitionstätigkeit)						
16	sonstige haushaltswirksame Auszahlungen						
17	= Summe d. Ausz. aus lfd. Verwaltungstätigkeit	-39.149,41	-47.000,00	-48.400,00	-49.100,00	-49.900,00	-50.700,00
18	Saldo aus lfd. Verwaltungstätigkeit (S. Einz. abz. S. Ausz. aus lfd. Verw.tät.)	-39.149,41	-47.000,00	-48.400,00	-49.100,00	-49.900,00	-50.700,00
	Einzahlungen für Investitionstätigkeit						
19	Zuwendungen für Investitionstätigkeit						
20	Beiträge u. ä. Entgelte für Investitionstätigk.						
21	Veräußerung von Sachvermögen						
22	Veräußerung von Finanzvermögensanlagen						
23	sonstige Investitionstätigkeit						
24	= Summe d. Einz. für Investitionstätigkeit						
	Auszahlungen für Investitionstätigkeit						
25	Erwerb von Grundstücken und						

Haushaltsplan 2014

Teilfinanzergebnis 52.2.01 Grundstücksmanagement

Samtgemeinde Nenndorf

Nr.	Bezeichnung	Ergebnis 2012	Ansatz 2013	Ansatz 2014	Plan 2015	Plan 2016	Plan 2017
	Gebäuden						
26	Baumaßnahmen						
27	Erwerb von beweglichem Sachvermögen						
28	Erwerb von Finanzvermögensanlagen						
29	Aktivierbare Zuwendungen						
30	sonstige Investitionstätigkeit						
31	= Summe d. Ausz. für Investitionstätigkeit						
32	Saldo aus Investitionstätigkeit (S. Einz. abz. S. Ausz. aus lfd. Inv.-tät.)						
33	Finanzmittel-Überschuss/-Fehlbetrag (Summe 18 und 32)	-39.149,41	-47.000,00	-48.400,00	-49.100,00	-49.900,00	-50.700,00
	Ein-, Auszahlungen aus Finanzierungstätigkeit						
34	Einz.; Aufn. v. Kred. u. inneren Darl.						
35	Ausz.; Tilg. v. Kred. u. Rückz. v. inn. Darl.						
36	Saldo aus Finanzierungstätigkeit						
37	Finanzmittelveränderung (Summe 33 und 36)	-39.149,41	-47.000,00	-48.400,00	-49.100,00	-49.900,00	-50.700,00

Haushaltsplan 2014

Produktbeschreibung 53.8.01 Abwasserbeseitigung

Samtgemeinde Nenndorf

Produktbereich	53.	Ver- und Entsorgung
Produktgruppe	53.8	Abwasserbeseitigung
Produkt	53.8.01	Abwasserbeseitigung

Kurzbeschreibung

Bau, Betrieb und Unterhaltung von Kläranlagen, Kanälen und Pumpwerken.
Regenwasserrückhaltebecken.
Erstellung und Abnahme von Hausanschlüssen.
Finanzierung durch Beiträge und Gebühren.
Veranlagung zu Abwasserbeiträgen.
Führung des Kanalkatasters.
Hochbauunterhaltung.

Rechtsgrundlage

NKomVG, NKAG, NWG, AO, Satzungen, Ratsbeschluss

Zielgruppen

Grundstückseigentümer/innen
Bauherren
Bevölkerung

Leistungen

Bau, Betrieb und Unterhaltung der Kläranlagen und Pumpwerke
Bau, Betrieb und Unterhaltung der Abwasserkanäle
Abwasserbeiträge

Haushaltsplan 2014

Teilergebnis 53.8.01 Abwasserbeseitigung							
Samtgemeinde Nenndorf							
Nr.	Bezeichnung	Ergebnis 2012	Ansatz 2013	Ansatz 2014	Plan 2015	Plan 2016	Plan 2017
	Ordentliche Erträge						
01	Steuern und ähnliche Abgaben						
02	Zuwendungen und allgemeine Umlagen (außer für Investitionstätigkeit)						
03	Auflösungserträge aus Sonderposten		-185.000,00	-188.000,00	-188.000,00	-188.000,00	-188.000,00
04	sonstige Transfererträge						
05	öffentlich-rechtliche Entgelte (außer Beitr. u. ähnl. Entg. für Inv.-tätigkeit)	-1.963.864,50	-2.243.000,00	-2.243.000,00	-2.243.000,00	-2.243.000,00	-2.243.000,00
06	privatrechtliche Entgelte	-1.580,07	-600,00	-600,00	-600,00	-600,00	-600,00
07	Kostenerstattungen und Kostenumlagen						
08	Zinsen und ähnliche Finanzerträge						
09	aktivierte Eigenleistungen						
10	Bestandsveränderungen						
11	sonstige ordentliche Erträge						
12	= Summe ordentliche Erträge	-1.965.444,57	-2.428.600,00	-2.431.600,00	-2.431.600,00	-2.431.600,00	-2.431.600,00
	Ordentliche Aufwendungen						
13	Aufwendungen für aktives Personal	424.763,02	446.600,00	454.400,00	461.300,00	468.100,00	474.900,00
14	Aufwendungen für Versorgung						
15	Aufwendungen für Sach- und Dienstleistungen	536.862,10	578.200,00	579.700,00	579.700,00	579.700,00	579.700,00
16	Abschreibungen	27,14	715.700,00	738.700,00	750.700,00	762.700,00	774.700,00
17	Zinsen und ähnliche Aufwendungen						
18	Transferaufwendungen						
19	sonstige ordentliche Aufwendungen	72.359,63	72.100,00	72.100,00	72.100,00	72.100,00	72.100,00
20	= Summe ordentliche Aufwendungen	1.034.011,89	1.812.600,00	1.844.900,00	1.863.800,00	1.882.600,00	1.901.400,00
21	ordentliches Ergebnis (ordentliche Erträge abzüglich ordentliche Aufwendungen)	-931.432,68	-616.000,00	-586.700,00	-567.800,00	-549.000,00	-530.200,00
22	außerordentliche Erträge						
23	außerordentliche Aufwendungen						
24	außerordentliches Ergebnis (außerord. Erträge abzüglich außerord. Aufwendungen)						
25	Jahresergebnis (Saldo aus dem ordentlichen und dem außerordentlichen Ergebnis)	-931.432,68	-616.000,00	-586.700,00	-567.800,00	-549.000,00	-530.200,00
26	Erträge aus internen Leistungsbeziehungen						
27	Aufwendungen aus internen Leistungsbeziehungen	46.553,07	46.200,00	46.400,00	46.400,00	46.400,00	46.400,00
28	Saldo aus internen Leistungsbeziehungen	46.553,07	46.200,00	46.400,00	46.400,00	46.400,00	46.400,00
29	Ergebnis unt. Berücks. d. int. Leistungsbeziehungen	-884.879,61	-569.800,00	-540.300,00	-521.400,00	-502.600,00	-483.800,00

Haushaltsplan 2014

Teilfinanzergebnis 53.8.01 Abwasserbeseitigung

Samtgemeinde Nenndorf

Nr.	Bezeichnung	Ergebnis 2012	Ansatz 2013	Ansatz 2014	Plan 2015	Plan 2016	Plan 2017
	Einzahlungen aus laufender Verwaltungstätigkeit						
01	Steuern und ähnliche Abgaben						
02	Zuwendungen und allgemeine Umlagen (außer für Investitionstätigkeit)						
03	sonstige Transfereinzahlungen						
04	öffentlich-rechtliche Entgelte (außer Beitr. u. ähnl. Entg. für Inv.-tätigkeit)	1.957.693,29	2.243.000,00	2.243.000,00	2.243.000,00	2.243.000,00	2.243.000,00
05	privatrechtliche Entgelte (außer für Investitionstätigkeit)	1.580,07	600,00	600,00	600,00	600,00	600,00
06	Kostenerstattungen und Kostenumlagen (außer für Investitionstätigkeit)						
07	Zinsen und ähnliche Einzahlungen						
08	Einz. a. d. Veräußerung geringwert. VermGG						
09	sonstige haushaltswirksame Einzahlungen						
10	= Summe d. Einz. aus lfd. Verwaltungstätigkeit	1.959.273,36	2.243.600,00	2.243.600,00	2.243.600,00	2.243.600,00	2.243.600,00
	Auszahlungen aus laufender Verwaltungstätigkeit						
11	Auszahlungen für aktives Personal	-425.178,21	-446.600,00	-454.400,00	-461.300,00	-468.100,00	-474.900,00
12	Auszahlungen für Versorgung						
13	Auszahlungen für Sach- und Dienstleistungen	-536.862,10	-578.200,00	-579.700,00	-579.700,00	-579.700,00	-579.700,00
14	Zinsen und ähnliche Auszahlungen						
15	Transferauszahlungen (außer für Investitionstätigkeit)						
16	sonstige haushaltswirksame Auszahlungen	-72.359,63	-72.100,00	-72.100,00	-72.100,00	-72.100,00	-72.100,00
17	= Summe d. Ausz. aus lfd. Verwaltungstätigkeit	-1.034.399,94	-1.096.900,00	-1.106.200,00	-1.113.100,00	-1.119.900,00	-1.126.700,00
18	Saldo aus lfd. Verwaltungstätigkeit (S. Einz. abz. S. Ausz. aus lfd. Verw.tät.)	924.873,42	1.146.700,00	1.137.400,00	1.130.500,00	1.123.700,00	1.116.900,00
	Einzahlungen für Investitionstätigkeit						
19	Zuwendungen für Investitionstätigkeit	52.486,08					
20	Beiträge u.ä. Entgelte für Investitionstätigk.	91.362,83	32.600,00	8.900,00			
21	Veräußerung von Sachvermögen						
22	Veräußerung von Finanzvermögensanlagen						
23	sonstige Investitionstätigkeit						
24	= Summe d. Einz. für Investitionstätigkeit	143.848,91	32.600,00	8.900,00			
	Auszahlungen für Investitionstätigkeit						

Haushaltsplan 2014

Teilfinanzergebnis 53.8.01 Abwasserbeseitigung

Samtgemeinde Nenndorf

Nr.	Bezeichnung	Ergebnis 2012	Ansatz 2013	Ansatz 2014	Plan 2015	Plan 2016	Plan 2017
25	Erwerb von Grundstücken und Gebäuden	-2.847,02	-5.000,00	-5.000,00	-5.000,00	-5.000,00	-5.000,00
26	Baumaßnahmen	-824.955,31	-953.100,00	-1.009.900,00	-565.000,00	-250.000,00	-360.000,00
27	Erwerb von beweglichem Sachvermögen	-36.736,81	-34.100,00	-30.000,00	-30.000,00	-30.000,00	-30.000,00
28	Erwerb von Finanzvermögensanlagen						
29	Aktivierbare Zuwendungen						
30	sonstige Investitionstätigkeit						
31	= Summe d. Ausz. für Investitionstätigkeit	-864.539,14	-992.200,00	-1.044.900,00	-600.000,00	-285.000,00	-395.000,00
32	Saldo aus Investitionstätigkeit (S. Einz. abz. S. Ausz. aus lfd. Inv.-tät.)	-720.690,23	-959.600,00	-1.036.000,00	-600.000,00	-285.000,00	-395.000,00
33	Finanzmittel-Überschuss/-Fehlbetrag (Summe 18 und 32)	204.183,19	187.100,00	101.400,00	530.500,00	838.700,00	721.900,00
	Ein-, Auszahlungen aus Finanzierungstätigkeit						
34	Einz.; Aufn. v. Kred. u. inneren Darl.						
35	Ausz.; Tilg. v. Kred. u. Rückz. v. inn. Darl.						
36	Saldo aus Finanzierungstätigkeit						
37	Finanzmittelveränderung (Summe 33 und 36)	204.183,19	187.100,00	101.400,00	530.500,00	838.700,00	721.900,00

Haushaltsplan 2014

Investitionen 53.8.01 Abwasserbeseitigung

Samtgemeinde Nenndorf

Nr. Bezeichnung	Jahres- ergebnis 2012	Ansatz 2013	Ansatz 2014	Finanzplan 2015	Finanzplan 2016	Finanzplan 2017	
> 1.000 € Oberhalb der festgelegten Wertgrenze							
00.11.013 Baumaßnahmen Kläranlage Haste	-70.520,02						
2600 26. Baumaßnahmen	-70.520,02						
00.11.016 San. SW-Kanäle im Heil quellenschutzgeb. B.N.	-135.486,86	-105.000,00	-110.000,00	-110.000,00	-110.000,00	-110.000,00	
2600 26. Baumaßnahmen	-135.486,86	-105.000,00	-110.000,00	-110.000,00	-110.000,00	-110.000,00	
00.11.018 Sanierung SW-Kanal, ST Waltringhausen	-14.482,79	-120.000,00	-85.000,00				
2600 26. Baumaßnahmen	-14.482,79	-120.000,00	-85.000,00				
00.11.020 Entlastungsbauwerk im SW- Kanal ST Waltringhausen	-120.886,19						
2600 26. Baumaßnahmen	-120.886,19						
00.11.039 Erwerb von Grundstücken - KA Haste	-1.731,19						
2501 25. Erwerb von Grundstücken und Gebäuden	-1.731,19						
00.11.045 Sanierung SW-/RW- Kanal Hauptstr. (Zentrum)	-39.314,15						
2600 26. Baumaßnahmen	-39.314,15						
00.11.046 Sanierung SW-/RW-Kanal Kurpromenade	-6.588,44						
2600 26. Baumaßnahmen	-6.588,44						
00.11.HR18 San. RW-/SW-Kanal Horster Straße	-11.000,00						
2600 26. Baumaßnahmen	-11.000,00						
00.12.003 Sonderposten Gerätebeschaffung - KA B.N.	-2.545,40						
2700 27. Erwerb von beweglichem Sachvermögen	-2.545,40						
00.12.006 Baumaßnahmen Kanalnetze allgem. - KA B.N.	-7.918,99						
2600 26. Baumaßnahmen	-7.918,99						
00.12.009 Baumaßnahmen Kläranlage Bad Nenndorf	-72.238,66						
2600 26. Baumaßnahmen	-72.238,66						
00.12.010 Baumaßnahmen Kläranlage Haste	-6.893,67						
1901 19. Zuwendungen für Investitionstätigkeit	52.486,08						
2700 27. Erwerb von beweglichem Sachvermögen	-6.893,67						
00.12.011 Baumaßnahmen Kanalnetze allgem.- KA Haste	-17.224,36						
2600 26. Baumaßnahmen	-17.224,36						
00.12.014 Sonderposten Gerätebeschaffung - KA Haste	-2.567,14						
2700 27. Erwerb von beweglichem Sachvermögen	-2.567,14						
00.12.021 Erwerb von Grundstücken - KA Haste	-1.115,83						
2501 25. Erwerb von Grundstücken und Gebäuden	-1.115,83						
00.12.022 Gerätebeschaffung - KA Bad Nenndorf	-12.207,91						
2700 27. Erwerb von beweglichem Sachvermögen	-12.207,91						
00.12.024 Erneuerung/Sanierung Pumpwerke	-9.031,23						

Haushaltsplan 2014

Investitionen 53.8.01 Abwasserbeseitigung

Samtgemeinde Nenndorf

Nr. Bezeichnung	Jahres- ergebnis 2012	Ansatz 2013	Ansatz 2014	Finanzplan 2015	Finanzplan 2016	Finanzplan 2017	
2700 27. Erwerb von beweglichem Sachvermögen	-9.031,23						
00.12.069 San. SW-/RW-Kanal Kurhausstr./m Thermalbad	-85.171,13						
2600 26. Baumaßnahmen	-85.171,13						
00.12.070 Ern. u. San. SW-/ RW- Kanal Gerh.-Hauptmann-Weg	-2.928,08						
2600 26. Baumaßnahmen	-2.928,08						
00.12.102 Sanierung SW-Kanal ST Riepen	-35.434,65						
2600 26. Baumaßnahmen	-35.434,65						
00.12.106 Sanierung SW-Kanal Am Loh, Haste	-22.008,63						
2600 26. Baumaßnahmen	-22.008,63						
00.12.108 Ant. Oberflächen- entw. Westl. Entlastungsstr.		-93.000,00					
2600 26. Baumaßnahmen		-93.000,00					
00.12.109 Ersatzbesch. Rührwerk KA Bad Nenndorf	-3.491,46	-4.100,00					
2700 27. Erwerb von beweglichem Sachvermögen	-3.491,46	-4.100,00					
00.12.132 Kanalisation Baugebiet "Hohl Garten", Haste	-85.986,93						
2000 20. Beiträge u.ä. Entgelte für Investitionstätigk.	91.362,83						
2600 26. Baumaßnahmen	-177.349,76						
00.12.149 Ausbau Weg zur Tierauffangstation	-6.402,60						
2600 26. Baumaßnahmen	-6.402,60						
00.13.003 Sonderposten Gerätebesch. - KA Bad Nenndorf		-10.000,00					
2700 27. Erwerb von beweglichem Sachvermögen		-10.000,00					
00.13.005 Baumaßnahmen Kanalnetze allgem.- KA B.N.		-30.000,00					
2600 26. Baumaßnahmen		-30.000,00					
00.13.007 Baumaßnahmen Kläranlage Bad Nenndorf		-67.700,00					
2600 26. Baumaßnahmen		-67.700,00					
00.13.008 Baumaßnahmen Kläranlage Haste		-48.900,00					
2600 26. Baumaßnahmen		-48.900,00					
00.13.009 Baumaßnahmen Kanalnetze allgem. KA Haste		-25.000,00					
2600 26. Baumaßnahmen		-25.000,00					
00.13.012 Sonderposten Gerätebeschaffung KA Haste		-5.000,00					
2700 27. Erwerb von beweglichem Sachvermögen		-5.000,00					
00.13.018 Erwerb von Grundstücken - KA Bad Nenndorf		-2.500,00					
2501 25. Erwerb von Grundstücken und Gebäuden		-2.500,00					
00.13.019 Erwerb von Grundstücken - KA Haste		-2.500,00					
2501 25. Erwerb von Grundstücken und Gebäuden		-2.500,00					
00.13.021 Erneuerung und Sanierung Pumpwerke		-13.000,00					
2600 26. Baumaßnahmen		-13.000,00					
00.13.027 Gerätebeschaffung - KA Bad Nenndorf		-15.000,00					

Haushaltsplan 2014

Investitionen 53.8.01 Abwasserbeseitigung

Samtgemeinde Nenndorf

Nr. Bezeichnung	Jahres- ergebnis 2012	Ansatz 2013	Ansatz 2014	Finanzplan 2015	Finanzplan 2016	Finanzplan 2017	
2700 27. Erwerb von beweglichem Sachvermögen		-15.000,00					
00.13.081 Kanalisation Baugebiet Westlich Kurpark		-30.000,00					
2600 26. Baumaßnahmen		-30.000,00					
00.13.082 Deckendämmung Technik- u. Sozialraum KA Haste		-6.000,00					
2600 26. Baumaßnahmen		-6.000,00					
00.13.083 Kanalisation Hauptstr./Horster Straße, B.N.		-226.800,00					
2600 26. Baumaßnahmen		-226.800,00					
00.13.084 Kanalisation Poststraße, Bad Nenndorf		-43.100,00					
2600 26. Baumaßnahmen		-43.100,00					
00.13.085 Kanalisation Kurpark Sonnengarten, B.N.		-18.000,00					
2600 26. Baumaßnahmen		-18.000,00					
00.13.086 Kanalisation Pflingstanger, OT Riehe, Suthfeld		-53.400,00					
2600 26. Baumaßnahmen		-53.400,00					
00.13.087 Sanierung SW-/RW-Kanal Forstweg, Haste		-24.000,00	-25.000,00	-310.000,00			
2600 26. Baumaßnahmen		-24.000,00	-25.000,00	-310.000,00			
00.13.102 Anschluss "Raiffeisen" an zentrale Abwasseranlage		4.000,00					
2000 20. Beiträge u.ä. Entgelte für Investitionstätigk.		24.000,00					
2600 26. Baumaßnahmen		-20.000,00					
00.13.115 San./Ern. SW-RW Kanal Bahnhofstr. B.N.		-20.000,00	-463.400,00				
2600 26. Baumaßnahmen		-20.000,00	-463.400,00				
00.13.118 Abwasserbeiträge Triftstraße		8.600,00					
2000 20. Beiträge u.ä. Entgelte für Investitionstätigk.		8.600,00					
00.13.122 Sanierung SW-Kanal ST Riepen		-9.200,00					
2600 26. Baumaßnahmen		-9.200,00					
00.14.007 Baumaßnahmen Kanalnetze allgem. - KA B.N.			-30.000,00				
2600 26. Baumaßnahmen			-30.000,00				
00.14.008 Baumaßnahmen Kläranlage Haste			-43.000,00				
2600 26. Baumaßnahmen			-43.000,00				
00.14.010 Sonderposten Gerätebesch. - KA Bad Nenndorf			-10.000,00				
2700 27. Erwerb von beweglichem Sachvermögen			-10.000,00				
00.14.011 Erwerb von Grundstücken - KA Bad Nenndorf			-2.500,00				
2501 25. Erwerb von Grundstücken und Gebäuden			-2.500,00				
00.14.012 Erwerb von Grundstücken - KA Haste			-2.500,00				
2501 25. Erwerb von Grundstücken und Gebäuden			-2.500,00				
00.14.014 Erneuerung und Sanierung Pumpwerke			-13.000,00				
2600 26. Baumaßnahmen			-13.000,00				
00.14.015 Baumaßnahmen Kläranlage Bad Nenndorf			-85.000,00				
2600 26. Baumaßnahmen			-85.000,00				

Haushaltsplan 2014

Investitionen 53.8.01 Abwasserbeseitigung

Samtgemeinde Nenndorf

Nr. Bezeichnung	Jahres- ergebnis 2012	Ansatz 2013	Ansatz 2014	Finanzplan 2015	Finanzplan 2016	Finanzplan 2017	
00.14.016 Baumaßnahmen Kanalnetze allgem. - KA Haste			-45.000,00				
2600 26. Baumaßnahmen			-45.000,00				
00.14.017 Sonderposten Gerätebeschaffung - KA Haste			-5.000,00				
2700 27. Erwerb von beweglichem Sachvermögen			-5.000,00				
00.14.024 Gerätebeschaffung - KA Bad Nenndorf			-15.000,00				
2700 27. Erwerb von beweglichem Sachvermögen			-15.000,00				
00.14.071 Ern./San. SW/RW-Kanal Auf dem Brinkfeld, Helsingh.			-26.200,00				
2600 26. Baumaßnahmen			-26.200,00				
00.14.072 Sanierung SW/RW-Kanal Poststraße, Bad Nenndorf			-5.000,00				
2600 26. Baumaßnahmen			-5.000,00				
00.14.073 Ern./San. SW/RW-Kanal Kampstraße			-26.800,00				
2600 26. Baumaßnahmen			-26.800,00				
00.14.074 Abwasserbeiträge Hohle Straße, Bad Nenndorf			8.900,00				
2000 20. Beiträge u.ä. Entgelte für Investitionstätigk.			8.900,00				
00.14.079 Ern./Sanierung SW/ RW-Kanal Steinbrink, Riep			-41.500,00				
2600 26. Baumaßnahmen			-41.500,00				
00.14.083 Untersuchung Abwassersituation im ST Riepen			-11.000,00				
2600 26. Baumaßnahmen			-11.000,00				
00.15.006 Sonderposten Gerätebesch. - KA Bad Nenndorf				-10.000,00			
2700 27. Erwerb von beweglichem Sachvermögen				-10.000,00			
00.15.007 Baumaßnahmen Kläranlage Bad Nenndorf				-45.000,00			
2600 26. Baumaßnahmen				-45.000,00			
00.15.008 Baumaßnahmen Kläranlage Haste				-30.000,00			
2600 26. Baumaßnahmen				-30.000,00			
00.15.009 Baumaßnahmen Kanalnetze allgem. - KA Haste				-25.000,00			
2600 26. Baumaßnahmen				-25.000,00			
00.15.011 Sonderposten Gerätebeschaffung - KA Haste				-5.000,00			
2700 27. Erwerb von beweglichem Sachvermögen				-5.000,00			
00.15.012 Erwerb von Grundstücken - KA Bad Nenndorf				-2.500,00			
2501 25. Erwerb von Grundstücken und Gebäuden				-2.500,00			
00.15.013 Erwerb von Grundstücken - KA Haste				-2.500,00			
2501 25. Erwerb von Grundstücken und Gebäuden				-2.500,00			
00.15.014 Gerätebeschaffung - KA Bad Nenndorf				-15.000,00			
2700 27. Erwerb von beweglichem Sachvermögen				-15.000,00			
00.15.015 Erneuerung / Sanierung Pumperke				-15.000,00			
2600 26. Baumaßnahmen				-15.000,00			

Haushaltsplan 2014

Investitionen 53.8.01 Abwasserbeseitigung

Samtgemeinde Nenndorf

Nr. Bezeichnung	Jahres- ergebnis 2012	Ansatz 2013	Ansatz 2014	Finanzplan 2015	Finanzplan 2016	Finanzplan 2017	
00.15.016 Baumaßnahmen Kanalnetze allgem. - KA B.N.				-30.000,00			
2600 26. Baumaßnahmen				-30.000,00			
00.16.010 Sonderposten Gerätebesch. KA Bad Nenndorf					-10.000,00		
2700 27. Erwerb von beweglichem Sachvermögen					-10.000,00		
00.16.011 Baumaßnahmen KA Bad Nenndorf					-40.000,00		
2600 26. Baumaßnahmen					-40.000,00		
00.16.012 Baumaßnahmen KA Haste					-30.000,00		
2600 26. Baumaßnahmen					-30.000,00		
00.16.013 Baumaßnahmen Kanalnetze allgem. KA Haste					-25.000,00		
2600 26. Baumaßnahmen					-25.000,00		
00.16.014 Sonderposten Gerätebeschaffung KA Haste					-5.000,00		
2700 27. Erwerb von beweglichem Sachvermögen					-5.000,00		
00.16.015 Erwerb von Grundstücken KA Bad Nenndorf					-2.500,00		
2501 25. Erwerb von Grundstücken und Gebäuden					-2.500,00		
00.16.016 Erwerb von Grundstücken KA Haste					-2.500,00		
2501 25. Erwerb von Grundstücken und Gebäuden					-2.500,00		
00.16.017 Gerätebeschaffung KA Bad Nenndorf					-15.000,00		
2700 27. Erwerb von beweglichem Sachvermögen					-15.000,00		
00.16.018 Baumaßnahmen Kanalnetze allgem. KA B.N.					-30.000,00		
2600 26. Baumaßnahmen					-30.000,00		
00.16.019 Erneuerung/ Sanierung Pumpwerke					-15.000,00		
2600 26. Baumaßnahmen					-15.000,00		
00.17.003 Sonderposten Gerätebeschaffung - KA Bad Nenndorf						-10.000,00	
2700 27. Erwerb von beweglichem Sachvermögen						-10.000,00	
00.17.004 Gerätebeschaffung - KA Bad Nenndorf						-15.000,00	
2700 27. Erwerb von beweglichem Sachvermögen						-15.000,00	
00.17.005 Erwerb von Grundstücken - KA Bad Nenndorf						-2.500,00	
2501 25. Erwerb von Grundstücken und Gebäuden						-2.500,00	
00.17.006 Erwerb von Grundstücken - KA Haste						-2.500,00	
2501 25. Erwerb von Grundstücken und Gebäuden						-2.500,00	
00.17.007 Erneuerung/Sanierung Pumpwerke						-15.000,00	
2600 26. Baumaßnahmen						-15.000,00	
00.17.008 Baumaßnahmen Kläranlage Bad Nenndorf						-40.000,00	
2600 26. Baumaßnahmen						-40.000,00	
00.17.009 Baumaßnahmen Kanalnetze allgem. - KA Haste						-25.000,00	
2600 26. Baumaßnahmen						-25.000,00	

Haushaltsplan 2014

Investitionen 53.8.01 Abwasserbeseitigung

Samtgemeinde Nenndorf

Nr. Bezeichnung	Jahres- ergebnis 2012	Ansatz 2013	Ansatz 2014	Finanzplan 2015	Finanzplan 2016	Finanzplan 2017	
00.17.010 Sonderposten Gerätebeschaffung - KA Haste						-5.000,00	
2700 27. Erwerb von beweglichem Sachvermögen						-5.000,00	
00.17.011 Baumaßnahmen Kanalnetze allgem. - KA Bad Nennd.						-30.000,00	
2600 26. Baumaßnahmen						-30.000,00	
00.17.012 Baumaßnahmen Kläranlage Haste						-30.000,00	
2600 26. Baumaßnahmen						-30.000,00	
Summe	-773.176,31	-959.600,00	-1.036.000,00	-600.000,00	-285.000,00	-285.000,00	

Haushaltsplan 2014

Produktbeschreibung 54.1.01 Gemeindeverbindungsstraßen

Samtgemeinde Nenndorf

Produktbereich 54. Verkehrsflächen und -anlagen, ÖPNV

Produktgruppe 54.1 Gemeindestraßen

Produkt 54.1.01 Gemeindeverbindungsstraßen

Kurzbeschreibung

Bau, Betrieb und Unterhaltung der Gemeindeverbindungsstraßen.

Rechtsgrundlage

Ratsbeschluss, NStrG, NKomVG, BauGB

Zielgruppen

Verkehrsteilnehmer/innen

Bürger/innen

Haushaltsplan 2014

Teilergebnis 54.1.01 Gemeindeverbindungsstraßen

Samtgemeinde Nenndorf

Nr.	Bezeichnung	Ergebnis 2012	Ansatz 2013	Ansatz 2014	Plan 2015	Plan 2016	Plan 2017
	Ordentliche Erträge						
01	Steuern und ähnliche Abgaben						
02	Zuwendungen und allgemeine Umlagen (außer für Investitionstätigkeit)						
03	Auflösungserträge aus Sonderposten						
04	sonstige Transfererträge						
05	öffentlich-rechtliche Entgelte (außer Beitr. u. ähnl. Entg. für Inv.-tätigkeit)						
06	privatrechtliche Entgelte						
07	Kostenerstattungen und Kostenumlagen						
08	Zinsen und ähnliche Finanzerträge						
09	aktivierte Eigenleistungen						
10	Bestandsveränderungen						
11	sonstige ordentliche Erträge						
12	= Summe ordentliche Erträge						
	Ordentliche Aufwendungen						
13	Aufwendungen für aktives Personal						
14	Aufwendungen für Versorgung						
15	Aufwendungen für Sach- und Dienstleistungen	497,22	1.000,00	1.000,00	1.000,00	1.000,00	1.000,00
16	Abschreibungen						
17	Zinsen und ähnliche Aufwendungen						
18	Transferaufwendungen						
19	sonstige ordentliche Aufwendungen						
20	= Summe ordentliche Aufwendungen	497,22	1.000,00	1.000,00	1.000,00	1.000,00	1.000,00
21	ordentliches Ergebnis (ordentliche Erträge abzüglich ordentliche Aufwendungen)	497,22	1.000,00	1.000,00	1.000,00	1.000,00	1.000,00
22	außerordentliche Erträge						
23	außerordentliche Aufwendungen						
24	außerordentliches Ergebnis (außerord. Erträge abzüglich außerord. Aufwendungen)						
25	Jahresergebnis (Saldo aus dem ordentlichen und dem außerordentlichen Ergebnis)	497,22	1.000,00	1.000,00	1.000,00	1.000,00	1.000,00
26	Erträge aus internen Leistungsbeziehungen						
27	Aufwendungen aus internen Leistungsbeziehungen	17.866,71	19.100,00	20.000,00	20.000,00	20.000,00	20.000,00
28	Saldo aus internen Leistungsbeziehungen	17.866,71	19.100,00	20.000,00	20.000,00	20.000,00	20.000,00
29	Ergebnis unt. Berücks. d. int. Leistungsbeziehungen	18.363,93	20.100,00	21.000,00	21.000,00	21.000,00	21.000,00

Haushaltsplan 2014

Teilfinanzergebnis 54.1.01 Gemeindeverbindungsstraßen

Samtgemeinde Nenndorf

Nr.	Bezeichnung	Ergebnis 2012	Ansatz 2013	Ansatz 2014	Plan 2015	Plan 2016	Plan 2017
	Einzahlungen aus laufender Verwaltungstätigkeit						
01	Steuern und ähnliche Abgaben						
02	Zuwendungen und allgemeine Umlagen (außer für Investitionstätigkeit)						
03	sonstige Transfereinzahlungen						
04	öffentlich-rechtliche Entgelte (außer Beitr. u. ähnl. Entg. für Inv.-tätigkeit)						
05	privatrechtliche Entgelte (außer für Investitionstätigkeit)						
06	Kostenerstattungen und Kostenumlagen (außer für Investitionstätigkeit)						
07	Zinsen und ähnliche Einzahlungen						
08	Einz. a. d. Veräußerung geringwert. VermGG						
09	sonstige haushaltswirksame Einzahlungen						
10	= Summe d. Einz. aus lfd. Verwaltungstätigkeit						
	Auszahlungen aus laufender Verwaltungstätigkeit						
11	Auszahlungen für aktives Personal						
12	Auszahlungen für Versorgung						
13	Auszahlungen für Sach- und Dienstleistungen	-497,22	-1.000,00	-1.000,00	-1.000,00	-1.000,00	-1.000,00
14	Zinsen und ähnliche Auszahlungen						
15	Transferauszahlungen (außer für Investitionstätigkeit)						
16	sonstige haushaltswirksame Auszahlungen						
17	= Summe d. Ausz. aus lfd. Verwaltungstätigkeit	-497,22	-1.000,00	-1.000,00	-1.000,00	-1.000,00	-1.000,00
18	Saldo aus lfd. Verwaltungstätigkeit (S. Einz. abz. S. Ausz. aus lfd. Verw.tät.)	-497,22	-1.000,00	-1.000,00	-1.000,00	-1.000,00	-1.000,00
	Einzahlungen für Investitionstätigkeit						
19	Zuwendungen für Investitionstätigkeit						
20	Beiträge u. ä. Entgelte für Investitionstätigk.						
21	Veräußerung von Sachvermögen						
22	Veräußerung von Finanzvermögensanlagen						
23	sonstige Investitionstätigkeit						
24	= Summe d. Einz. für Investitionstätigkeit						
	Auszahlungen für Investitionstätigkeit						
25	Erwerb von Grundstücken und						

Haushaltsplan 2014

Teilfinanzergebnis 54.1.01 Gemeindeverbindungsstraßen

Samtgemeinde Nenndorf

Nr.	Bezeichnung	Ergebnis 2012	Ansatz 2013	Ansatz 2014	Plan 2015	Plan 2016	Plan 2017
	Gebäuden						
26	Baumaßnahmen						
27	Erwerb von beweglichem Sachvermögen						
28	Erwerb von Finanzvermögensanlagen						
29	Aktivierbare Zuwendungen						
30	sonstige Investitionstätigkeit						
31	= Summe d. Ausz. für Investitionstätigkeit						
32	Saldo aus Investitionstätigkeit (S. Einz. abz. S. Ausz. aus lfd. Inv.-tät.)						
33	Finanzmittel-Überschuss/-Fehlbetrag (Summe 18 und 32)	-497,22	-1.000,00	-1.000,00	-1.000,00	-1.000,00	-1.000,00
	Ein-, Auszahlungen aus Finanzierungstätigkeit						
34	Einz.; Aufn. v. Kred. u. inneren Darl.						
35	Ausz.; Tilg. v. Kred. u. Rückz. v. inn. Darl.						
36	Saldo aus Finanzierungstätigkeit						
37	Finanzmittelveränderung (Summe 33 und 36)	-497,22	-1.000,00	-1.000,00	-1.000,00	-1.000,00	-1.000,00

Haushaltsplan 2014

Produktbeschreibung 54.1.02 Straßenausbau- und Erschließungsbeitrag		
Samtgemeinde Nenndorf		
Produktbereich	54.	Verkehrsflächen und -anlagen, ÖPNV
Produktgruppe	54.1	Gemeindestraßen
Produkt	54.1.02	Straßenausbau- und Erschließungsbeitrag
Kurzbeschreibung		
Festsetzung und Erhebung der Straßenausbau- und Erschließungsbeiträge gemäß der Satzung.		
Rechtsgrundlage		
NStrG, BauGB, NKomVG, NKAG, Straßenausbaubeitragssatzung, Erschließungsbeitragssatzung, Ratsbeschluss		
Zielgruppen		
Verkehrsteilnehmer/innen Bürger/innen Grundstückseigentümer/innen		
Leistungen		
Veranlagung für die Stadt Bad Nenndorf		

Haushaltsplan 2014

Teilergebnis 54.1.02 Straßenausbau- und Erschließungsbeitrag							
Samtgemeinde Nenndorf							
Nr.	Bezeichnung	Ergebnis 2012	Ansatz 2013	Ansatz 2014	Plan 2015	Plan 2016	Plan 2017
	Ordentliche Erträge						
01	Steuern und ähnliche Abgaben						
02	Zuwendungen und allgemeine Umlagen (außer für Investitionstätigkeit)						
03	Auflösungserträge aus Sonderposten						
04	sonstige Transfererträge						
05	öffentlich-rechtliche Entgelte (außer Beitr. u. ähnl. Entg. für Inv.-tätigkeit)						
06	privatrechtliche Entgelte						
07	Kostenerstattungen und Kostenumlagen						
08	Zinsen und ähnliche Finanzerträge						
09	aktivierte Eigenleistungen						
10	Bestandsveränderungen						
11	sonstige ordentliche Erträge						
12	= Summe ordentliche Erträge						
	Ordentliche Aufwendungen						
13	Aufwendungen für aktives Personal	13.000,26	20.500,00	21.200,00	21.500,00	21.800,00	22.100,00
14	Aufwendungen für Versorgung						
15	Aufwendungen für Sach- und Dienstleistungen						
16	Abschreibungen						
17	Zinsen und ähnliche Aufwendungen						
18	Transferaufwendungen						
19	sonstige ordentliche Aufwendungen						
20	= Summe ordentliche Aufwendungen	13.000,26	20.500,00	21.200,00	21.500,00	21.800,00	22.100,00
21	ordentliches Ergebnis (ordentliche Erträge abzüglich ordentliche Aufwendungen)	13.000,26	20.500,00	21.200,00	21.500,00	21.800,00	22.100,00
22	außerordentliche Erträge						
23	außerordentliche Aufwendungen						
24	außerordentliches Ergebnis (außerord. Erträge abzüglich außerord. Aufwendungen)						
25	Jahresergebnis (Saldo aus dem ordentlichen und dem außerordentlichen Ergebnis)	13.000,26	20.500,00	21.200,00	21.500,00	21.800,00	22.100,00
26	Erträge aus internen Leistungsbeziehungen						
27	Aufwendungen aus internen Leistungsbeziehungen						
28	Saldo aus internen Leistungsbeziehungen						
29	Ergebnis unt. Berücks. d. int. Leistungsbeziehungen	13.000,26	20.500,00	21.200,00	21.500,00	21.800,00	22.100,00

Haushaltsplan 2014

Teilfinanzergebnis 54.1.02 Straßenausbau- und Erschließungsbeitrag

Samtgemeinde Nenndorf

Nr.	Bezeichnung	Ergebnis 2012	Ansatz 2013	Ansatz 2014	Plan 2015	Plan 2016	Plan 2017
	Einzahlungen aus laufender Verwaltungstätigkeit						
01	Steuern und ähnliche Abgaben						
02	Zuwendungen und allgemeine Umlagen (außer für Investitionstätigkeit)						
03	sonstige Transfereinzahlungen						
04	öffentlich-rechtliche Entgelte (außer Beitr. u. ähnl. Entg. für Inv.-tätigkeit)						
05	privatrechtliche Entgelte (außer für Investitionstätigkeit)						
06	Kostenerstattungen und Kostenumlagen (außer für Investitionstätigkeit)						
07	Zinsen und ähnliche Einzahlungen						
08	Einz. a. d. Veräußerung geringwert. VermGG						
09	sonstige haushaltswirksame Einzahlungen						
10	= Summe d. Einz. aus lfd. Verwaltungstätigkeit						
	Auszahlungen aus laufender Verwaltungstätigkeit						
11	Auszahlungen für aktives Personal	-13.000,26	-20.500,00	-21.200,00	-21.500,00	-21.800,00	-22.100,00
12	Auszahlungen für Versorgung						
13	Auszahlungen für Sach- und Dienstleistungen						
14	Zinsen und ähnliche Auszahlungen						
15	Transferauszahlungen (außer für Investitionstätigkeit)						
16	sonstige haushaltswirksame Auszahlungen						
17	= Summe d. Ausz. aus lfd. Verwaltungstätigkeit	-13.000,26	-20.500,00	-21.200,00	-21.500,00	-21.800,00	-22.100,00
18	Saldo aus lfd. Verwaltungstätigkeit (S. Einz. abz. S. Ausz. aus lfd. Verw.tät.)	-13.000,26	-20.500,00	-21.200,00	-21.500,00	-21.800,00	-22.100,00
	Einzahlungen für Investitionstätigkeit						
19	Zuwendungen für Investitionstätigkeit						
20	Beiträge u. ä. Entgelte für Investitionstätigk.						
21	Veräußerung von Sachvermögen						
22	Veräußerung von Finanzvermögensanlagen						
23	sonstige Investitionstätigkeit						
24	= Summe d. Einz. für Investitionstätigkeit						
	Auszahlungen für Investitionstätigkeit						
25	Erwerb von Grundstücken und						

Haushaltsplan 2014

Teilfinanzergebnis 54.1.02 Straßenausbau- und Erschließungsbeitrag

Samtgemeinde Nenndorf

Nr.	Bezeichnung	Ergebnis 2012	Ansatz 2013	Ansatz 2014	Plan 2015	Plan 2016	Plan 2017
	Gebäuden						
26	Baumaßnahmen						
27	Erwerb von beweglichem Sachvermögen						
28	Erwerb von Finanzvermögensanlagen						
29	Aktivierbare Zuwendungen						
30	sonstige Investitionstätigkeit						
31	= Summe d. Ausz. für Investitionstätigkeit						
32	Saldo aus Investitionstätigkeit (S. Einz. abz. S. Ausz. aus lfd. Inv.-tät.)						
33	Finanzmittel-Überschuss/-Fehlbetrag (Summe 18 und 32)	-13.000,26	-20.500,00	-21.200,00	-21.500,00	-21.800,00	-22.100,00
	Ein-, Auszahlungen aus Finanzierungstätigkeit						
34	Einz.; Aufn. v. Kred. u. inneren Darl.						
35	Ausz.; Tilg. v. Kred. u. Rückz. v. inn. Darl.						
36	Saldo aus Finanzierungstätigkeit						
37	Finanzmittelveränderung (Summe 33 und 36)	-13.000,26	-20.500,00	-21.200,00	-21.500,00	-21.800,00	-22.100,00

Haushaltsplan 2014

Produktbeschreibung 54.1.03 Gemeindestraßen

Samtgemeinde Nenndorf

Produktbereich 54. Verkehrsflächen und -anlagen, ÖPNV

Produktgruppe 54.1 Gemeindestraßen

Produkt 54.1.03 Gemeindestraßen

Kurzbeschreibung

Planung, Entwicklung und Überwachung der Aus-, Um- und Neubaumaßnahmen der Gemeindestraßen.

Rechtsgrundlage

NStrG, BauGB, NKomVG, NKAG, Ratsbeschlüsse, Straßenausbaubeitragssatzung

Zielgruppen

Verkehrsteilnehmer/innen

Bürger/innen

Grundstückseigentümer/innen

Leistungen

Planungsleistungen für die Stadt Bad Nenndorf

Haushaltsplan 2014

Teilergebnis 54.1.03 Gemeindestraßen							
Samtgemeinde Nenndorf							
Nr.	Bezeichnung	Ergebnis 2012	Ansatz 2013	Ansatz 2014	Plan 2015	Plan 2016	Plan 2017
	Ordentliche Erträge						
01	Steuern und ähnliche Abgaben						
02	Zuwendungen und allgemeine Umlagen (außer für Investitionstätigkeit)						
03	Auflösungserträge aus Sonderposten						
04	sonstige Transfererträge						
05	öffentlich-rechtliche Entgelte (außer Beitr. u. ähnl. Entg. für Inv.-tätigkeit)						
06	privatrechtliche Entgelte						
07	Kostenerstattungen und Kostenumlagen						
08	Zinsen und ähnliche Finanzerträge						
09	aktivierte Eigenleistungen						
10	Bestandsveränderungen						
11	sonstige ordentliche Erträge						
12	= Summe ordentliche Erträge						
	Ordentliche Aufwendungen						
13	Aufwendungen für aktives Personal	48.845,69	58.700,00	57.700,00	58.500,00	59.300,00	60.400,00
14	Aufwendungen für Versorgung						
15	Aufwendungen für Sach- und Dienstleistungen						
16	Abschreibungen						
17	Zinsen und ähnliche Aufwendungen						
18	Transferaufwendungen						
19	sonstige ordentliche Aufwendungen						
20	= Summe ordentliche Aufwendungen	48.845,69	58.700,00	57.700,00	58.500,00	59.300,00	60.400,00
21	ordentliches Ergebnis (ordentliche Erträge abzüglich ordentliche Aufwendungen)	48.845,69	58.700,00	57.700,00	58.500,00	59.300,00	60.400,00
22	außerordentliche Erträge						
23	außerordentliche Aufwendungen						
24	außerordentliches Ergebnis (außerord. Erträge abzüglich außerord. Aufwendungen)						
25	Jahresergebnis (Saldo aus dem ordentlichen und dem außerordentlichen Ergebnis)	48.845,69	58.700,00	57.700,00	58.500,00	59.300,00	60.400,00
26	Erträge aus internen Leistungsbeziehungen						
27	Aufwendungen aus internen Leistungsbeziehungen	13.537,31	13.500,00	13.800,00	13.800,00	13.800,00	13.800,00
28	Saldo aus internen Leistungsbeziehungen	13.537,31	13.500,00	13.800,00	13.800,00	13.800,00	13.800,00
29	Ergebnis unt. Berücks. d. int. Leistungsbeziehungen	62.383,00	72.200,00	71.500,00	72.300,00	73.100,00	74.200,00

Haushaltsplan 2014

Teilfinanzergebnis 54.1.03 Gemeindestraßen

Samtgemeinde Nenndorf

Nr.	Bezeichnung	Ergebnis 2012	Ansatz 2013	Ansatz 2014	Plan 2015	Plan 2016	Plan 2017
	Einzahlungen aus laufender Verwaltungstätigkeit						
01	Steuern und ähnliche Abgaben						
02	Zuwendungen und allgemeine Umlagen (außer für Investitionstätigkeit)						
03	sonstige Transfereinzahlungen						
04	öffentlich-rechtliche Entgelte (außer Beitr. u. ähnl. Entg. für Inv.-tätigkeit)						
05	privatrechtliche Entgelte (außer für Investitionstätigkeit)						
06	Kostenerstattungen und Kostenumlagen (außer für Investitionstätigkeit)						
07	Zinsen und ähnliche Einzahlungen						
08	Einz. a. d. Veräußerung geringwert. VermGG						
09	sonstige haushaltswirksame Einzahlungen						
10	= Summe d. Einz. aus lfd. Verwaltungstätigkeit						
	Auszahlungen aus laufender Verwaltungstätigkeit						
11	Auszahlungen für aktives Personal	-49.260,88	-58.700,00	-57.700,00	-58.500,00	-59.300,00	-60.400,00
12	Auszahlungen für Versorgung						
13	Auszahlungen für Sach- und Dienstleistungen						
14	Zinsen und ähnliche Auszahlungen						
15	Transferauszahlungen (außer für Investitionstätigkeit)						
16	sonstige haushaltswirksame Auszahlungen						
17	= Summe d. Ausz. aus lfd. Verwaltungstätigkeit	-49.260,88	-58.700,00	-57.700,00	-58.500,00	-59.300,00	-60.400,00
18	Saldo aus lfd. Verwaltungstätigkeit (S. Einz. abz. S. Ausz. aus lfd. Verw.tät.)	-49.260,88	-58.700,00	-57.700,00	-58.500,00	-59.300,00	-60.400,00
	Einzahlungen für Investitionstätigkeit						
19	Zuwendungen für Investitionstätigkeit						
20	Beiträge u. ä. Entgelte für Investitionstätigk.						
21	Veräußerung von Sachvermögen						
22	Veräußerung von Finanzvermögensanlagen						
23	sonstige Investitionstätigkeit						
24	= Summe d. Einz. für Investitionstätigkeit						
	Auszahlungen für Investitionstätigkeit						
25	Erwerb von Grundstücken und						

Haushaltsplan 2014

Teilfinanzergebnis 54.1.03 Gemeindestraßen

Samtgemeinde Nenndorf

Nr.	Bezeichnung	Ergebnis 2012	Ansatz 2013	Ansatz 2014	Plan 2015	Plan 2016	Plan 2017
	Gebäuden						
26	Baumaßnahmen						
27	Erwerb von beweglichem Sachvermögen						
28	Erwerb von Finanzvermögensanlagen						
29	Aktivierbare Zuwendungen						
30	sonstige Investitionstätigkeit						
31	= Summe d. Ausz. für Investitionstätigkeit						
32	Saldo aus Investitionstätigkeit (S. Einz. abz. S. Ausz. aus lfd. Inv.-tät.)						
33	Finanzmittel-Überschuss/-Fehlbetrag (Summe 18 und 32)	-49.260,88	-58.700,00	-57.700,00	-58.500,00	-59.300,00	-60.400,00
	Ein-, Auszahlungen aus Finanzierungstätigkeit						
34	Einz.; Aufn. v. Kred. u. inneren Darl.						
35	Ausz.; Tilg. v. Kred. u. Rückz. v. inn. Darl.						
36	Saldo aus Finanzierungstätigkeit						
37	Finanzmittelveränderung (Summe 33 und 36)	-49.260,88	-58.700,00	-57.700,00	-58.500,00	-59.300,00	-60.400,00

Haushaltsplan 2014

Produktbeschreibung 54.5.01 Winterdienst

Samtgemeinde Nenndorf

Produktbereich 54. Verkehrsflächen und -anlagen, ÖPNV

Produktgruppe 54.5 Straßenreinigung, Straßenbeleuchtung

Produkt 54.5.01 Winterdienst

Kurzbeschreibung

Beseitigung von Schnee und Eis sowie Abstreuen der Verkehrsflächen bei Glätte zur Erhöhung der Verkehrssicherheit.

Rechtsgrundlage

NKomVG, NStrG, Ratsbeschluss, Straßenreinigungssatzung

Zielgruppen

Verkehrsteilnehmer/innen

Bürger/innen

Leistungen

Haushaltsplan 2014

Teilergebnis 54.5.01 Winterdienst							
Samtgemeinde Nenndorf							
Nr.	Bezeichnung	Ergebnis 2012	Ansatz 2013	Ansatz 2014	Plan 2015	Plan 2016	Plan 2017
	Ordentliche Erträge						
01	Steuern und ähnliche Abgaben						
02	Zuwendungen und allgemeine Umlagen (außer für Investitionstätigkeit)						
03	Auflösungserträge aus Sonderposten						
04	sonstige Transfererträge						
05	öffentlich-rechtliche Entgelte (außer Beitr. u. ähnl. Entg. für Inv.-tätigkeit)						
06	privatrechtliche Entgelte						
07	Kostenerstattungen und Kostenumlagen						
08	Zinsen und ähnliche Finanzerträge						
09	aktivierte Eigenleistungen						
10	Bestandsveränderungen						
11	sonstige ordentliche Erträge						
12	= Summe ordentliche Erträge						
	Ordentliche Aufwendungen						
13	Aufwendungen für aktives Personal	3.492,05	4.100,00	4.200,00	4.200,00	4.200,00	4.200,00
14	Aufwendungen für Versorgung						
15	Aufwendungen für Sach- und Dienstleistungen	8.978,21	33.500,00	37.000,00	37.000,00	37.000,00	37.000,00
16	Abschreibungen						
17	Zinsen und ähnliche Aufwendungen						
18	Transferaufwendungen						
19	sonstige ordentliche Aufwendungen	6.964,31	400,00	400,00	400,00	400,00	400,00
20	= Summe ordentliche Aufwendungen	19.434,57	38.000,00	41.600,00	41.600,00	41.600,00	41.600,00
21	ordentliches Ergebnis (ordentliche Erträge abzüglich ordentliche Aufwendungen)	19.434,57	38.000,00	41.600,00	41.600,00	41.600,00	41.600,00
22	außerordentliche Erträge						
23	außerordentliche Aufwendungen						
24	außerordentliches Ergebnis (außerord. Erträge abzüglich außerord. Aufwendungen)						
25	Jahresergebnis (Saldo aus dem ordentlichen und dem außerordentlichen Ergebnis)	19.434,57	38.000,00	41.600,00	41.600,00	41.600,00	41.600,00
26	Erträge aus internen Leistungsbeziehungen						
27	Aufwendungen aus internen Leistungsbeziehungen	56.121,10	54.700,00	57.000,00	57.000,00	57.000,00	57.000,00
28	Saldo aus internen Leistungsbeziehungen	56.121,10	54.700,00	57.000,00	57.000,00	57.000,00	57.000,00
29	Ergebnis unt. Berücks. d. int. Leistungsbeziehungen	75.555,67	92.700,00	98.600,00	98.600,00	98.600,00	98.600,00

Haushaltsplan 2014

Teilfinanzergebnis 54.5.01 Winterdienst

Samtgemeinde Nenndorf

Nr.	Bezeichnung	Ergebnis 2012	Ansatz 2013	Ansatz 2014	Plan 2015	Plan 2016	Plan 2017
	Einzahlungen aus laufender Verwaltungstätigkeit						
01	Steuern und ähnliche Abgaben						
02	Zuwendungen und allgemeine Umlagen (außer für Investitionstätigkeit)						
03	sonstige Transfereinzahlungen						
04	öffentlich-rechtliche Entgelte (außer Beitr. u. ähnl. Entg. für Inv.-tätigkeit)						
05	privatrechtliche Entgelte (außer für Investitionstätigkeit)						
06	Kostenerstattungen und Kostenumlagen (außer für Investitionstätigkeit)						
07	Zinsen und ähnliche Einzahlungen						
08	Einz. a. d. Veräußerung geringwert. VermGG						
09	sonstige haushaltswirksame Einzahlungen						
10	= Summe d. Einz. aus lfd. Verwaltungstätigkeit						
	Auszahlungen aus laufender Verwaltungstätigkeit						
11	Auszahlungen für aktives Personal	-3.492,05	-4.100,00	-4.200,00	-4.200,00	-4.200,00	-4.200,00
12	Auszahlungen für Versorgung						
13	Auszahlungen für Sach- und Dienstleistungen	-8.978,21	-33.500,00	-37.000,00	-37.000,00	-37.000,00	-37.000,00
14	Zinsen und ähnliche Auszahlungen						
15	Transferauszahlungen (außer für Investitionstätigkeit)						
16	sonstige haushaltswirksame Auszahlungen	-6.964,31	-400,00	-400,00	-400,00	-400,00	-400,00
17	= Summe d. Ausz. aus lfd. Verwaltungstätigkeit	-19.434,57	-38.000,00	-41.600,00	-41.600,00	-41.600,00	-41.600,00
18	Saldo aus lfd. Verwaltungstätigkeit (S. Einz. abz. S. Ausz. aus lfd. Verw.tät.)	-19.434,57	-38.000,00	-41.600,00	-41.600,00	-41.600,00	-41.600,00
	Einzahlungen für Investitionstätigkeit						
19	Zuwendungen für Investitionstätigkeit						
20	Beiträge u. ä. Entgelte für Investitionstätigk.						
21	Veräußerung von Sachvermögen						
22	Veräußerung von Finanzvermögensanlagen						
23	sonstige Investitionstätigkeit						
24	= Summe d. Einz. für Investitionstätigkeit						
	Auszahlungen für Investitionstätigkeit						
25	Erwerb von Grundstücken und						

Haushaltsplan 2014

Teilfinanzergebnis 54.5.01 Winterdienst

Samtgemeinde Nenndorf

Nr.	Bezeichnung	Ergebnis 2012	Ansatz 2013	Ansatz 2014	Plan 2015	Plan 2016	Plan 2017
	Gebäuden						
26	Baumaßnahmen						
27	Erwerb von beweglichem Sachvermögen	-17.318,07					
28	Erwerb von Finanzvermögensanlagen						
29	Aktivierbare Zuwendungen						
30	sonstige Investitionstätigkeit						
31	= Summe d. Ausz. für Investitionstätigkeit	-17.318,07					
32	Saldo aus Investitionstätigkeit (S. Einz. abz. S. Ausz. aus lfd. Inv.-tät.)	-17.318,07					
33	Finanzmittel-Überschuss/-Fehlbetrag (Summe 18 und 32)	-36.752,64	-38.000,00	-41.600,00	-41.600,00	-41.600,00	-41.600,00
	Ein-, Auszahlungen aus Finanzierungstätigkeit						
34	Einz.; Aufn. v. Kred. u. inneren Darl.						
35	Ausz.; Tilg. v. Kred. u. Rückz. v. inn. Darl.						
36	Saldo aus Finanzierungstätigkeit						
37	Finanzmittelveränderung (Summe 33 und 36)	-36.752,64	-38.000,00	-41.600,00	-41.600,00	-41.600,00	-41.600,00

Haushaltsplan 2014

Investitionen 54.5.01 Winterdienst

Samtgemeinde Nenndorf

Nr. Bezeichnung	Jahres- ergebnis 2012	Ansatz 2013	Ansatz 2014	Finanzplan 2015	Finanzplan 2016	Finanzplan 2017	
> 1.000 € Oberhalb der festgelegten Wertgrenze							
00.12.124 Einkammerstreuautomat	-12.594,96						
2700 27. Erwerb von beweglichem Sachvermögen	-12.594,96						
00.12.125 Anschaffung Keilpflug	-4.723,11						
2700 27. Erwerb von beweglichem Sachvermögen	-4.723,11						
Summe	-17.318,07						

Haushaltsplan 2014

Haushaltsplan 2014

Produktbeschreibung 54.5.02 Straßenbeleuchtung		
Samtgemeinde Nenndorf		
Produktbereich	54.	Verkehrsflächen und -anlagen, ÖPNV
Produktgruppe	54.5	Straßenreinigung, Straßenbeleuchtung
Produkt	54.5.02	Straßenbeleuchtung
Kurzbeschreibung		
Bedarfsgerechte Bereitstellung sowie Unterhaltung der Straßenbeleuchtungsanlagen zur Erhöhung der Verkehrssicherheit.		
Rechtsgrundlage		
NKomVG, NStrG, Ratsbeschluss		
Zielgruppen		
Verkehrsteilnehmer/innen Bürger/innen		
Leistungen		

Haushaltsplan 2014

Teilergebnis 54.5.02 Straßenbeleuchtung							
Samtgemeinde Nenndorf							
Nr.	Bezeichnung	Ergebnis 2012	Ansatz 2013	Ansatz 2014	Plan 2015	Plan 2016	Plan 2017
	Ordentliche Erträge						
01	Steuern und ähnliche Abgaben						
02	Zuwendungen und allgemeine Umlagen (außer für Investitionstätigkeit)						
03	Auflösungserträge aus Sonderposten						
04	sonstige Transfererträge						
05	öffentlich-rechtliche Entgelte (außer Beitr. u. ähnl. Entg. für Inv.-tätigkeit)						
06	privatrechtliche Entgelte						
07	Kostenerstattungen und Kostenumlagen						
08	Zinsen und ähnliche Finanzerträge						
09	aktivierte Eigenleistungen						
10	Bestandsveränderungen						
11	sonstige ordentliche Erträge						
12	= Summe ordentliche Erträge						
	Ordentliche Aufwendungen						
13	Aufwendungen für aktives Personal						
14	Aufwendungen für Versorgung						
15	Aufwendungen für Sach- und Dienstleistungen	4.085,48	4.500,00	4.500,00	4.500,00	4.500,00	4.500,00
16	Abschreibungen						
17	Zinsen und ähnliche Aufwendungen						
18	Transferaufwendungen						
19	sonstige ordentliche Aufwendungen						
20	= Summe ordentliche Aufwendungen	4.085,48	4.500,00	4.500,00	4.500,00	4.500,00	4.500,00
21	ordentliches Ergebnis (ordentliche Erträge abzüglich ordentliche Aufwendungen)	4.085,48	4.500,00	4.500,00	4.500,00	4.500,00	4.500,00
22	außerordentliche Erträge						
23	außerordentliche Aufwendungen						
24	außerordentliches Ergebnis (außerord. Erträge abzüglich außerord. Aufwendungen)						
25	Jahresergebnis (Saldo aus dem ordentlichen und dem außerordentlichen Ergebnis)	4.085,48	4.500,00	4.500,00	4.500,00	4.500,00	4.500,00
26	Erträge aus internen Leistungsbeziehungen						
27	Aufwendungen aus internen Leistungsbeziehungen						
28	Saldo aus internen Leistungsbeziehungen						
29	Ergebnis unt. Berücks. d. int. Leistungsbeziehungen	4.085,48	4.500,00	4.500,00	4.500,00	4.500,00	4.500,00

Haushaltsplan 2014

Teilfinanzergebnis 54.5.02 Straßenbeleuchtung							
Samtgemeinde Nenndorf							
Nr.	Bezeichnung	Ergebnis 2012	Ansatz 2013	Ansatz 2014	Plan 2015	Plan 2016	Plan 2017
	Einzahlungen aus laufender Verwaltungstätigkeit						
01	Steuern und ähnliche Abgaben						
02	Zuwendungen und allgemeine Umlagen (außer für Investitionstätigkeit)						
03	sonstige Transfereinzahlungen						
04	öffentlich-rechtliche Entgelte (außer Beitr. u. ähnl. Entg. für Inv.-tätigkeit)						
05	privatrechtliche Entgelte (außer für Investitionstätigkeit)						
06	Kostenerstattungen und Kostenumlagen (außer für Investitionstätigkeit)						
07	Zinsen und ähnliche Einzahlungen						
08	Einz. a. d. Veräußerung geringwert. VermGG						
09	sonstige haushaltswirksame Einzahlungen						
10	= Summe d. Einz. aus lfd. Verwaltungstätigkeit						
	Auszahlungen aus laufender Verwaltungstätigkeit						
11	Auszahlungen für aktives Personal						
12	Auszahlungen für Versorgung						
13	Auszahlungen für Sach- und Dienstleistungen	-4.085,48	-4.500,00	-4.500,00	-4.500,00	-4.500,00	-4.500,00
14	Zinsen und ähnliche Auszahlungen						
15	Transferauszahlungen (außer für Investitionstätigkeit)						
16	sonstige haushaltswirksame Auszahlungen						
17	= Summe d. Ausz. aus lfd. Verwaltungstätigkeit	-4.085,48	-4.500,00	-4.500,00	-4.500,00	-4.500,00	-4.500,00
18	Saldo aus lfd. Verwaltungstätigkeit (S. Einz. abz. S. Ausz. aus lfd. Verw.tät.)	-4.085,48	-4.500,00	-4.500,00	-4.500,00	-4.500,00	-4.500,00
	Einzahlungen für Investitionstätigkeit						
19	Zuwendungen für Investitionstätigkeit						
20	Beiträge u. ä. Entgelte für Investitionstätigk.						
21	Veräußerung von Sachvermögen						
22	Veräußerung von Finanzvermögensanlagen						
23	sonstige Investitionstätigkeit						
24	= Summe d. Einz. für Investitionstätigkeit						
	Auszahlungen für Investitionstätigkeit						
25	Erwerb von Grundstücken und						

Haushaltsplan 2014

Teilfinanzergebnis 54.5.02 Straßenbeleuchtung

Samtgemeinde Nenndorf

Nr.	Bezeichnung	Ergebnis 2012	Ansatz 2013	Ansatz 2014	Plan 2015	Plan 2016	Plan 2017
	Gebäuden						
26	Baumaßnahmen						
27	Erwerb von beweglichem Sachvermögen						
28	Erwerb von Finanzvermögensanlagen						
29	Aktivierbare Zuwendungen						
30	sonstige Investitionstätigkeit						
31	= Summe d. Ausz. für Investitionstätigkeit						
32	Saldo aus Investitionstätigkeit (S. Einz. abz. S. Ausz. aus lfd. Inv.-tät.)						
33	Finanzmittel-Überschuss/-Fehlbetrag (Summe 18 und 32)	-4.085,48	-4.500,00	-4.500,00	-4.500,00	-4.500,00	-4.500,00
	Ein-, Auszahlungen aus Finanzierungstätigkeit						
34	Einz.; Aufn. v. Kred. u. inneren Darl.						
35	Ausz.; Tilg. v. Kred. u. Rückz. v. inn. Darl.						
36	Saldo aus Finanzierungstätigkeit						
37	Finanzmittelveränderung (Summe 33 und 36)	-4.085,48	-4.500,00	-4.500,00	-4.500,00	-4.500,00	-4.500,00

Haushaltsplan 2014

Produktbeschreibung 55.3.01 Friedhofs- und Bestattungswesen		
Samtgemeinde Nenndorf		
Produktbereich	55.	Natur- und Landschaftspflege
Produktgruppe	55.3	Friedhofs- und Bestattungswesen
Produkt	55.3.01	Friedhofs- und Bestattungswesen
Kurzbeschreibung		
Friedhofsverwaltung. Bau und Unterhaltung der Friedhöfe. Anlegung neuer Friedhofsflächen. Organisation, Durchführung und Dokumentation von Beisetzungen. Gebührenerhebung. Grabmal- und Einebnungsgenehmigungen. Betriebsabrechnungen. Gebührenkalkulation und Anstaltsrecht. Aufgaben nach dem Kriegsgräberrecht.		
Rechtsgrundlage		
BSeuchenG, BestattG, NKomVG, Satzungen, Ratsbeschluss		
Zielgruppen		
Bürger/innen Bestattungsunternehmer		
Leistungen		

Haushaltsplan 2014

Teilergebnis 55.3.01 Friedhofs- und Bestattungswesen							
Samtgemeinde Nenndorf							
Nr.	Bezeichnung	Ergebnis 2012	Ansatz 2013	Ansatz 2014	Plan 2015	Plan 2016	Plan 2017
	Ordentliche Erträge						
01	Steuern und ähnliche Abgaben						
02	Zuwendungen und allgemeine Umlagen (außer für Investitionstätigkeit)						
03	Auflösungserträge aus Sonderposten						
04	sonstige Transfererträge						
05	öffentlich-rechtliche Entgelte (außer Beitr. u. ähnl. Entg. für Inv.-tätigkeit)	-239.954,81	-249.000,00	-245.000,00	-245.000,00	-245.000,00	-245.000,00
06	privatrechtliche Entgelte	-1.474,02	-1.500,00	-1.000,00	-1.000,00	-1.000,00	-1.000,00
07	Kostenerstattungen und Kostenumlagen	-11.370,95	-12.900,00	-2.100,00	-2.100,00	-2.100,00	-2.100,00
08	Zinsen und ähnliche Finanzerträge						
09	aktivierte Eigenleistungen						
10	Bestandsveränderungen						
11	sonstige ordentliche Erträge	-283,99					
12	= Summe ordentliche Erträge	-253.083,77	-263.400,00	-248.100,00	-248.100,00	-248.100,00	-248.100,00
	Ordentliche Aufwendungen						
13	Aufwendungen für aktives Personal	141.213,11	146.300,00	108.200,00	109.600,00	110.800,00	111.400,00
14	Aufwendungen für Versorgung						
15	Aufwendungen für Sach- und Dienstleistungen	97.930,25	109.500,00	129.800,00	100.700,00	100.700,00	100.700,00
16	Abschreibungen	1.872,88	28.400,00	28.400,00	28.400,00	28.400,00	28.400,00
17	Zinsen und ähnliche Aufwendungen						
18	Transferaufwendungen						
19	sonstige ordentliche Aufwendungen	1.136,52	1.600,00	1.600,00	1.600,00	1.600,00	1.600,00
20	= Summe ordentliche Aufwendungen	242.152,76	285.800,00	268.000,00	240.300,00	241.500,00	242.100,00
21	ordentliches Ergebnis (ordentliche Erträge abzüglich ordentliche Aufwendungen)	-10.931,01	22.400,00	19.900,00	-7.800,00	-6.600,00	-6.000,00
22	außerordentliche Erträge						
23	außerordentliche Aufwendungen						
24	außerordentliches Ergebnis (außerord. Erträge abzüglich außerord. Aufwendungen)						
25	Jahresergebnis (Saldo aus dem ordentlichen und dem außerordentlichen Ergebnis)	-10.931,01	22.400,00	19.900,00	-7.800,00	-6.600,00	-6.000,00
26	Erträge aus internen Leistungsbeziehungen						
27	Aufwendungen aus internen Leistungsbeziehungen	135.276,17	131.500,00	135.500,00	135.500,00	135.500,00	135.500,00
28	Saldo aus internen Leistungsbeziehungen	135.276,17	131.500,00	135.500,00	135.500,00	135.500,00	135.500,00
29	Ergebnis unt. Berücks. d. int. Leistungsbeziehungen	124.345,16	153.900,00	155.400,00	127.700,00	128.900,00	129.500,00

Haushaltsplan 2014

Teilfinanzergebnis 55.3.01 Friedhofs- und Bestattungswesen

Samtgemeinde Nenndorf

Nr.	Bezeichnung	Ergebnis 2012	Ansatz 2013	Ansatz 2014	Plan 2015	Plan 2016	Plan 2017
	Einzahlungen aus laufender Verwaltungstätigkeit						
01	Steuern und ähnliche Abgaben						
02	Zuwendungen und allgemeine Umlagen (außer für Investitionstätigkeit)						
03	sonstige Transfereinzahlungen						
04	öffentlich-rechtliche Entgelte (außer Beitr. u. ähnl. Entg. für Inv.-tätigkeit)	240.531,61	249.000,00	245.000,00	245.000,00	245.000,00	245.000,00
05	privatrechtliche Entgelte (außer für Investitionstätigkeit)	1.453,57	1.500,00	1.000,00	1.000,00	1.000,00	1.000,00
06	Kostenerstattungen und Kostenumlagen (außer für Investitionstätigkeit)	11.370,95	12.900,00	2.100,00	2.100,00	2.100,00	2.100,00
07	Zinsen und ähnliche Einzahlungen						
08	Einz. a. d. Veräußerung geringwert. VermGG						
09	sonstige haushaltswirksame Einzahlungen						
10	= Summe d. Einz. aus lfd. Verwaltungstätigkeit	253.356,13	263.400,00	248.100,00	248.100,00	248.100,00	248.100,00
	Auszahlungen aus laufender Verwaltungstätigkeit						
11	Auszahlungen für aktives Personal	-141.213,11	-146.300,00	-108.200,00	-109.600,00	-110.800,00	-111.400,00
12	Auszahlungen für Versorgung						
13	Auszahlungen für Sach- und Dienstleistungen	-97.765,41	-109.500,00	-129.800,00	-100.700,00	-100.700,00	-100.700,00
14	Zinsen und ähnliche Auszahlungen						
15	Transferauszahlungen (außer für Investitionstätigkeit)						
16	sonstige haushaltswirksame Auszahlungen	-1.136,52	-1.600,00	-1.600,00	-1.600,00	-1.600,00	-1.600,00
17	= Summe d. Ausz. aus lfd. Verwaltungstätigkeit	-240.115,04	-257.400,00	-239.600,00	-211.900,00	-213.100,00	-213.700,00
18	Saldo aus lfd. Verwaltungstätigkeit (S. Einz. abz. S. Ausz. aus lfd. Verw.tät.)	13.241,09	6.000,00	8.500,00	36.200,00	35.000,00	34.400,00
	Einzahlungen für Investitionstätigkeit						
19	Zuwendungen für Investitionstätigkeit						
20	Beiträge u. ä. Entgelte für Investionstätigk.						
21	Veräußerung von Sachvermögen						
22	Veräußerung von Finanzvermögensanlagen						
23	sonstige Investitionstätigkeit						
24	= Summe d. Einz. für Investitionstätigkeit						
	Auszahlungen für Investitionstätigkeit						
25	Erwerb von Grundstücken und						

Haushaltsplan 2014

Teilfinanzergebnis 55.3.01 Friedhofs- und Bestattungswesen

Samtgemeinde Nenndorf

Nr.	Bezeichnung	Ergebnis 2012	Ansatz 2013	Ansatz 2014	Plan 2015	Plan 2016	Plan 2017
	Gebäuden						
26	Baumaßnahmen	-6.158,28	-14.300,00				
27	Erwerb von beweglichem Sachvermögen	-12.173,14	-9.000,00	-9.000,00			
28	Erwerb von Finanzvermögensanlagen						
29	Aktivierbare Zuwendungen						
30	sonstige Investitionstätigkeit						
31	= Summe d. Ausz. für Investitionstätigkeit	-18.331,42	-23.300,00	-9.000,00			
32	Saldo aus Investitionstätigkeit (S. Einz. abz. S. Ausz. aus lfd. Inv.-tät.)	-18.331,42	-23.300,00	-9.000,00			
33	Finanzmittel-Überschuss/-Fehlbetrag (Summe 18 und 32)	-5.090,33	-17.300,00	-500,00	36.200,00	35.000,00	34.400,00
	Ein-, Auszahlungen aus Finanzierungstätigkeit						
34	Einz.; Aufn. v. Kred. u. inneren Darl.						
35	Ausz.; Tilg. v. Kred. u. Rückz. v. inn. Darl.						
36	Saldo aus Finanzierungstätigkeit						
37	Finanzmittelveränderung (Summe 33 und 36)	-5.090,33	-17.300,00	-500,00	36.200,00	35.000,00	34.400,00

Haushaltsplan 2014

Investitionen 55.3.01 Friedhofs- und Bestattungswesen

Samtgemeinde Nenndorf

Nr. Bezeichnung	Jahres- ergebnis 2012	Ansatz 2013	Ansatz 2014	Finanzplan 2015	Finanzplan 2016	Finanzplan 2017	
> 1.000 € Oberhalb der festgelegten Wertgrenze							
00.11.110 Anschl. Trinkwasserleitung Friedhof Haste	-4.989,34						
2700 27. Erwerb von beweglichem Sachvermögen	-4.989,34						
00.11.HR21 Erweiterung Friedhof Haste	-6.158,28						
2600 26. Baumaßnahmen	-6.158,28						
00.12.110 Gerätebeschaffung Friedhöfe	-4.693,80						
2700 27. Erwerb von beweglichem Sachvermögen	-4.693,80						
00.12.137 Ansch. Orgel f. Friedhofskapelle Haste	-2.490,00						
2700 27. Erwerb von beweglichem Sachvermögen	-2.490,00						
00.13.088 Gerätebeschaffung Friedhöfe		-5.000,00					
2700 27. Erwerb von beweglichem Sachvermögen		-5.000,00					
00.13.089 Sargwagen Friedhof Haste		-4.000,00					
2700 27. Erwerb von beweglichem Sachvermögen		-4.000,00					
00.13.091 Trinkwasser-Hygienespender für alle Friedhöfe		-8.400,00					
2600 26. Baumaßnahmen		-8.400,00					
00.13.092 Anschl. Außenwasserschöpfstelle - Friedhof Haste		-5.900,00					
2600 26. Baumaßnahmen		-5.900,00					
00.14.075 Gerätebeschaffungen Friedhöfe			-5.000,00				
2700 27. Erwerb von beweglichem Sachvermögen			-5.000,00				
00.14.080 Sargwagen Friedhof Haste			-4.000,00				
2700 27. Erwerb von beweglichem Sachvermögen			-4.000,00				
Summe	-18.331,42	-23.300,00	-9.000,00				

Haushaltsplan 2014

Haushaltsplan 2014

Produktbeschreibung 55.4.01 Naturschutz und Landschaftspflege

Samtgemeinde Nenndorf

Produktbereich	55.	Natur- und Landschaftspflege
Produktgruppe	55.4	Naturschutz und Landschaftspflege
Produkt	55.4.01	Naturschutz und Landschaftspflege

Kurzbeschreibung

Anteilige Kosten für die Erfassung des Baumbestandes im zentralen Baukataster.
Zuschüsse an Naturschutzvereine.

Rechtsgrundlage

Ratsbeschluss, freiwillige Aufgabe

Zielgruppen

Einwohner/innen

Leistungen

Überprüfung von Bäumen aufgrund der Verkehrssicherungspflicht.

Haushaltsplan 2014

Teilergebnis 55.4.01 Naturschutz und Landschaftspflege							
Samtgemeinde Nenndorf							
Nr.	Bezeichnung	Ergebnis 2012	Ansatz 2013	Ansatz 2014	Plan 2015	Plan 2016	Plan 2017
	Ordentliche Erträge						
01	Steuern und ähnliche Abgaben						
02	Zuwendungen und allgemeine Umlagen (außer für Investitionstätigkeit)						
03	Auflösungserträge aus Sonderposten						
04	sonstige Transfererträge						
05	öffentlich-rechtliche Entgelte (außer Beitr. u. ähnl. Entg. für Inv.-tätigkeit)						
06	privatrechtliche Entgelte						
07	Kostenerstattungen und Kostenumlagen						
08	Zinsen und ähnliche Finanzerträge						
09	aktivierte Eigenleistungen						
10	Bestandsveränderungen						
11	sonstige ordentliche Erträge						
12	= Summe ordentliche Erträge						
	Ordentliche Aufwendungen						
13	Aufwendungen für aktives Personal						
14	Aufwendungen für Versorgung						
15	Aufwendungen für Sach- und Dienstleistungen						
16	Abschreibungen						
17	Zinsen und ähnliche Aufwendungen						
18	Transferaufwendungen						
19	sonstige ordentliche Aufwendungen		3.000,00	3.000,00	3.000,00	3.000,00	3.000,00
20	= Summe ordentliche Aufwendungen		3.000,00	3.000,00	3.000,00	3.000,00	3.000,00
21	ordentliches Ergebnis (ordentliche Erträge abzüglich ordentliche Aufwendungen)		3.000,00	3.000,00	3.000,00	3.000,00	3.000,00
22	außerordentliche Erträge						
23	außerordentliche Aufwendungen						
24	außerordentliches Ergebnis (außerord. Erträge abzüglich außerord. Aufwendungen)						
25	Jahresergebnis (Saldo aus dem ordentlichen und dem außerordentlichen Ergebnis)		3.000,00	3.000,00	3.000,00	3.000,00	3.000,00
26	Erträge aus internen Leistungsbeziehungen						
27	Aufwendungen aus internen Leistungsbeziehungen						
28	Saldo aus internen Leistungsbeziehungen						
29	Ergebnis unt. Berücks. d. int. Leistungsbeziehungen		3.000,00	3.000,00	3.000,00	3.000,00	3.000,00

Haushaltsplan 2014

Teilfinanzergebnis 55.4.01 Naturschutz und Landschaftspflege

Samtgemeinde Nenndorf

Nr.	Bezeichnung	Ergebnis 2012	Ansatz 2013	Ansatz 2014	Plan 2015	Plan 2016	Plan 2017
	Einzahlungen aus laufender Verwaltungstätigkeit						
01	Steuern und ähnliche Abgaben						
02	Zuwendungen und allgemeine Umlagen (außer für Investitionstätigkeit)						
03	sonstige Transfereinzahlungen						
04	öffentlich-rechtliche Entgelte (außer Beitr. u. ähnl. Entg. für Inv.-tätigkeit)						
05	privatrechtliche Entgelte (außer für Investitionstätigkeit)						
06	Kostenerstattungen und Kostenumlagen (außer für Investitionstätigkeit)						
07	Zinsen und ähnliche Einzahlungen						
08	Einz. a. d. Veräußerung geringwert. VermGG						
09	sonstige haushaltswirksame Einzahlungen						
10	= Summe d. Einz. aus lfd. Verwaltungstätigkeit						
	Auszahlungen aus laufender Verwaltungstätigkeit						
11	Auszahlungen für aktives Personal						
12	Auszahlungen für Versorgung						
13	Auszahlungen für Sach- und Dienstleistungen						
14	Zinsen und ähnliche Auszahlungen						
15	Transferauszahlungen (außer für Investitionstätigkeit)						
16	sonstige haushaltswirksame Auszahlungen		-3.000,00	-3.000,00	-3.000,00	-3.000,00	-3.000,00
17	= Summe d. Ausz. aus lfd. Verwaltungstätigkeit		-3.000,00	-3.000,00	-3.000,00	-3.000,00	-3.000,00
18	Saldo aus lfd. Verwaltungstätigkeit (S. Einz. abz. S. Ausz. aus lfd. Verw.tät.)		-3.000,00	-3.000,00	-3.000,00	-3.000,00	-3.000,00
	Einzahlungen für Investitionstätigkeit						
19	Zuwendungen für Investitionstätigkeit						
20	Beiträge u. ä. Entgelte für Investitionstätigk.						
21	Veräußerung von Sachvermögen						
22	Veräußerung von Finanzvermögensanlagen						
23	sonstige Investitionstätigkeit						
24	= Summe d. Einz. für Investitionstätigkeit						
	Auszahlungen für Investitionstätigkeit						
25	Erwerb von Grundstücken und						

Haushaltsplan 2014

Teilfinanzergebnis 55.4.01 Naturschutz und Landschaftspflege

Samtgemeinde Nenndorf

Nr.	Bezeichnung	Ergebnis 2012	Ansatz 2013	Ansatz 2014	Plan 2015	Plan 2016	Plan 2017
	Gebäuden						
26	Baumaßnahmen						
27	Erwerb von beweglichem Sachvermögen						
28	Erwerb von Finanzvermögensanlagen						
29	Aktivierbare Zuwendungen		-1.000,00				
30	sonstige Investitionstätigkeit						
31	= Summe d. Ausz. für Investitionstätigkeit		-1.000,00				
32	Saldo aus Investitionstätigkeit (S. Einz. abz. S. Ausz. aus lfd. Inv.-tät.)		-1.000,00				
33	Finanzmittel-Überschuss/-Fehlbetrag (Summe 18 und 32)		-4.000,00	-3.000,00	-3.000,00	-3.000,00	-3.000,00
	Ein-, Auszahlungen aus Finanzierungstätigkeit						
34	Einz.; Aufn. v. Kred. u. inneren Darl.						
35	Ausz.; Tilg. v. Kred. u. Rückz. v. inn. Darl.						
36	Saldo aus Finanzierungstätigkeit						
37	Finanzmittelveränderung (Summe 33 und 36)		-4.000,00	-3.000,00	-3.000,00	-3.000,00	-3.000,00

Haushaltsplan 2014

Investitionen 55.4.01 Naturschutz und Landschaftspflege

Samtgemeinde Nenndorf

Nr. Bezeichnung	Jahres- ergebnis 2012	Ansatz 2013	Ansatz 2014	Finanzplan 2015	Finanzplan 2016	Finanzplan 2017	
> 1.000 € Oberhalb der festgelegten Wertgrenze							
00.13.110 Invest.-Zuschuss an Nabu f. Motorsäge u.a.		-1.000,00					
2900 29. Aktivierbare Zuwendungen		-1.000,00					
Summe		-1.000,00					

Haushaltsplan 2014

Haushaltsplan 2014

Produktbeschreibung 57.3.01 Bauhof		
Samtgemeinde Nenndorf		
Produktbereich	57.	Wirtschaft und Tourismus
Produktgruppe	57.3	Allgemeine Einrichtungen und Unternehmen
Produkt	57.3.01	Bauhof
Kurzbeschreibung		
<p>Pflege der öffentlichen Grünanlagen sowie der Bäume und Sträucher im öffentlichen Raum.</p> <p>Winterdienst und Straßenreinigung der Durchgangs- und Hauptstraßen.</p> <p>Pflege der Aussenanlagen öffentlicher Einrichtungen.</p> <p>Pflege der Friedhöfe.</p> <p>Unterhaltung bzw. Beseitigung von Schäden auf Wegen, Straßen und Plätzen.</p> <p>Aufstellung von Verkehrszeichen nach Anordnung der Verkehrsbehörde.</p> <p>Verkehrssicherheitskontrollen.</p> <p>Anbringen der Weihnachtsbeleuchtung.</p> <p>Leeren der Papierkörbe.</p> <p>Unterhaltung der Wanderwege.</p> <p>Durchführung von leichten Maßnahmen im Hochbaubereich.</p>		
Rechtsgrundlage		
<p>NKomVG, NStrG,</p> <p>Satzungen, Dienstanweisungen, Ratsbeschluss,</p> <p>Vorschriften der Bauberufsgenossenschaft,</p> <p>Haushaltssatzung</p>		
Zielgruppen		
<p>Einwohner/innen</p> <p>Besucher/innen</p> <p>Ämter der Samtgemeindeverwaltung</p>		
Leistungen		

Haushaltsplan 2014

Teilergebnis 57.3.01 Bauhof							
Samtgemeinde Nenndorf							
Nr.	Bezeichnung	Ergebnis 2012	Ansatz 2013	Ansatz 2014	Plan 2015	Plan 2016	Plan 2017
	Ordentliche Erträge						
01	Steuern und ähnliche Abgaben						
02	Zuwendungen und allgemeine Umlagen (außer für Investitionstätigkeit)	-678,50					
03	Auflösungserträge aus Sonderposten						
04	sonstige Transfererträge						
05	öffentlich-rechtliche Entgelte (außer Beitr. u. ähnl. Entg. für Inv.-tätigkeit)						
06	privatrechtliche Entgelte						
07	Kostenerstattungen und Kostenumlagen	-375.929,80	-358.900,00	-438.300,00	-438.300,00	-438.300,00	-438.300,00
08	Zinsen und ähnliche Finanzerträge						
09	aktivierte Eigenleistungen						
10	Bestandsveränderungen						
11	sonstige ordentliche Erträge						
12	= Summe ordentliche Erträge	-376.608,30	-358.900,00	-438.300,00	-438.300,00	-438.300,00	-438.300,00
	Ordentliche Aufwendungen						
13	Aufwendungen für aktives Personal	456.334,69	482.200,00	491.800,00	499.100,00	506.500,00	514.100,00
14	Aufwendungen für Versorgung						
15	Aufwendungen für Sach- und Dienstleistungen	114.246,02	118.600,00	129.100,00	129.100,00	129.100,00	129.100,00
16	Abschreibungen		34.900,00	57.100,00	57.100,00	57.100,00	57.100,00
17	Zinsen und ähnliche Aufwendungen						
18	Transferaufwendungen						
19	sonstige ordentliche Aufwendungen	2.535,49	3.200,00	3.200,00	3.200,00	3.200,00	3.200,00
20	= Summe ordentliche Aufwendungen	573.116,20	638.900,00	681.200,00	688.500,00	695.900,00	703.500,00
21	ordentliches Ergebnis (ordentliche Erträge abzüglich ordentliche Aufwendungen)	196.507,90	280.000,00	242.900,00	250.200,00	257.600,00	265.200,00
22	außerordentliche Erträge						
23	außerordentliche Aufwendungen						
24	außerordentliches Ergebnis (außerord. Erträge abzüglich außerord. Aufwendungen)						
25	Jahresergebnis (Saldo aus dem ordentlichen und dem außerordentlichen Ergebnis)	196.507,90	280.000,00	242.900,00	250.200,00	257.600,00	265.200,00
26	Erträge aus internen Leistungsbeziehungen	-309.834,93	-301.500,00	-311.400,00	-311.400,00	-311.400,00	-311.400,00
27	Aufwendungen aus internen Leistungsbeziehungen	71.429,65	86.200,00	90.500,00	90.500,00	90.500,00	90.500,00
28	Saldo aus internen Leistungsbeziehungen	-238.405,28	-215.300,00	-220.900,00	-220.900,00	-220.900,00	-220.900,00
29	Ergebnis unt. Berücks. d. int. Leistungsbeziehungen	-41.897,38	64.700,00	22.000,00	29.300,00	36.700,00	44.300,00

Haushaltsplan 2014

Teilfinanzergebnis 57.3.01 Bauhof

Samtgemeinde Nenndorf

Nr.	Bezeichnung	Ergebnis 2012	Ansatz 2013	Ansatz 2014	Plan 2015	Plan 2016	Plan 2017
	Einzahlungen aus laufender Verwaltungstätigkeit						
01	Steuern und ähnliche Abgaben						
02	Zuwendungen und allgemeine Umlagen (außer für Investitionstätigkeit)	678,50					
03	sonstige Transfereinzahlungen						
04	öffentlich-rechtliche Entgelte (außer Beitr. u. ähnl. Entg. für Inv.-tätigkeit)						
05	privatrechtliche Entgelte (außer für Investitionstätigkeit)						
06	Kostenerstattungen und Kostenumlagen (außer für Investitionstätigkeit)	375.929,80	358.900,00	438.300,00	438.300,00	438.300,00	438.300,00
07	Zinsen und ähnliche Einzahlungen						
08	Einz. a. d. Veräußerung geringwert. VermGG						
09	sonstige haushaltswirksame Einzahlungen						
10	= Summe d. Einz. aus lfd. Verwaltungstätigkeit	376.608,30	358.900,00	438.300,00	438.300,00	438.300,00	438.300,00
	Auszahlungen aus laufender Verwaltungstätigkeit						
11	Auszahlungen für aktives Personal	-456.334,69	-482.200,00	-491.800,00	-499.100,00	-506.500,00	-514.100,00
12	Auszahlungen für Versorgung						
13	Auszahlungen für Sach- und Dienstleistungen	-114.246,02	-118.600,00	-129.100,00	-129.100,00	-129.100,00	-129.100,00
14	Zinsen und ähnliche Auszahlungen						
15	Transferauszahlungen (außer für Investitionstätigkeit)						
16	sonstige haushaltswirksame Auszahlungen	-2.535,49	-3.200,00	-3.200,00	-3.200,00	-3.200,00	-3.200,00
17	= Summe d. Ausz. aus lfd. Verwaltungstätigkeit	-573.116,20	-604.000,00	-624.100,00	-631.400,00	-638.800,00	-646.400,00
18	Saldo aus lfd. Verwaltungstätigkeit (S. Einz. abz. S. Ausz. aus lfd. Verw.tät.)	-196.507,90	-245.100,00	-185.800,00	-193.100,00	-200.500,00	-208.100,00
	Einzahlungen für Investitionstätigkeit						
19	Zuwendungen für Investitionstätigkeit						
20	Beiträge u. ä. Entgelte für Investitionstätigk.						
21	Veräußerung von Sachvermögen						
22	Veräußerung von Finanzvermögensanlagen						
23	sonstige Investitionstätigkeit						
24	= Summe d. Einz. für Investitionstätigkeit						
	Auszahlungen für Investitionstätigkeit						
25	Erwerb von Grundstücken und						

Haushaltsplan 2014

Teilfinanzergebnis 57.3.01 Bauhof

Samtgemeinde Nenndorf

Nr.	Bezeichnung	Ergebnis 2012	Ansatz 2013	Ansatz 2014	Plan 2015	Plan 2016	Plan 2017
	Gebäuden						
26	Baumaßnahmen	-5.979,75	-148.000,00	-1.000.000,00	-532.000,00		
	(Verpflichtungsermächtigungen)				(-532.000,00)		
27	Erwerb von beweglichem Sachvermögen	-144.275,79	-64.500,00	-7.200,00			
28	Erwerb von Finanzvermögensanlagen						
29	Aktivierbare Zuwendungen						
30	sonstige Investitionstätigkeit						
31	= Summe d. Ausz. für Investitionstätigkeit	-150.255,54	-212.500,00	-1.007.200,00	-532.000,00		
	(Verpflichtungsermächtigungen)				(-532.000,00)		
32	Saldo aus Investitionstätigkeit (S. Einz. abz. S. Ausz. aus lfd. Inv.-tät.)	-150.255,54	-212.500,00	-1.007.200,00	-532.000,00		
	(Verpflichtungsermächtigungen)				(-532.000,00)		
33	Finanzmittel-Überschuss/-Fehlbetrag (Summe 18 und 32)	-346.763,44	-457.600,00	-1.193.000,00	-725.100,00	-200.500,00	-208.100,00
	(Verpflichtungsermächtigungen)				(-532.000,00)		
	Ein-, Auszahlungen aus Finanzierungstätigkeit						
34	Einz.; Aufn. v. Kred. u. inneren Darl.						
35	Ausz.; Tilg. v. Kred. u. Rückz. v. inn. Darl.						
36	Saldo aus Finanzierungstätigkeit						
37	Finanzmittelveränderung (Summe 33 und 36)	-346.763,44	-457.600,00	-1.193.000,00	-725.100,00	-200.500,00	-208.100,00
	(Verpflichtungsermächtigungen)				(-532.000,00)		

Haushaltsplan 2014

Investitionen 57.3.01 Bauhof							
Samtgemeinde Nenndorf							
Nr. Bezeichnung	Jahres- ergebnis 2012	Ansatz 2013	Ansatz 2014	Finanzplan 2015	Finanzplan 2016	Finanzplan 2017	
> 1.000 € Oberhalb der festgelegten Wertgrenze							
00.11.037 Planungskö. - Dämmung Geschossdecke	-89,25						
2600 26. Baumaßnahmen	-89,25						
00.12.112 Gerätebeschaffung Baubetriebshof	-5.516,57						
2700 27. Erwerb von beweglichem Sachvermögen	-5.516,57						
00.12.126 Neubau Bauhof	-5.890,50	-148.000,00	-1.000.000,00	-532.000,00			
2600 26. Baumaßnahmen	-5.890,50	-148.000,00	-1.000.000,00	-532.000,00			
00.12.127 Multicargeräeträger	-96.083,91						
2700 27. Erwerb von beweglichem Sachvermögen	-96.083,91						
00.12.128 Frontausleger mit Schlägelmähkopf	-25.200,15						
2700 27. Erwerb von beweglichem Sachvermögen	-25.200,15						
00.12.129 Sichelmäherwerk	-7.055,51						
2700 27. Erwerb von beweglichem Sachvermögen	-7.055,51						
00.12.130 Kombi-Kastenwagen	-10.419,65						
2700 27. Erwerb von beweglichem Sachvermögen	-10.419,65						
00.13.090 Aufsitzrasenmäher Bauhof		-6.500,00					
2700 27. Erwerb von beweglichem Sachvermögen		-6.500,00					
00.13.096 Sockelbetrag Gerätebeschaffung		-3.500,00					
2700 27. Erwerb von beweglichem Sachvermögen		-3.500,00					
00.13.111 Anschaffung Radlader		-54.500,00					
2700 27. Erwerb von beweglichem Sachvermögen		-54.500,00					
00.14.076 Gerätebeschaffung Baubetriebshof			-7.200,00				
2700 27. Erwerb von beweglichem Sachvermögen			-7.200,00				
Summe	-150.255,54	-212.500,00	-1.007.200,00	-532.000,00			

Haushaltsplan 2014

Querschnitt Ergebnishaushalt

Samtgemeinde Nenndorf

Produkt	Ordentliche Erträge	Ordentliche Aufwendungen	Ordentliches Ergebnis	Außerordentl. Erträge	Außerordentl. Aufwendungen	Außerordentl. Ergebnis
11.1.01		300.200,00	300.200,00			
11.1.02	-373.900,00	217.100,00	-156.800,00			
11.1.03		61.700,00	61.700,00			
11.1.04	-5.500,00	128.700,00	123.200,00			
11.1.05	-300,00	347.400,00	347.100,00			
11.1.06		161.500,00	161.500,00			
11.1.10		92.300,00	92.300,00			
11.1.11		41.800,00	41.800,00			
11.1.12		3.900,00	3.900,00			
11.1.13	-100,00	64.500,00	64.400,00			
11.1.14	-25.900,00	199.800,00	173.900,00			
12.1.01	-15.000,00	29.300,00	14.300,00			
12.2.01	-38.500,00	168.300,00	129.800,00			
12.2.02	-100.000,00	189.200,00	89.200,00			
12.2.03	-16.000,00	65.700,00	49.700,00			
12.6.01	-42.300,00	406.100,00	363.800,00			
21.1.01	-4.400,00	312.700,00	308.300,00			
21.1.02	-2.100,00	345.900,00	343.800,00			
27.2.01		25.200,00	25.200,00			
28.1.01		12.600,00	12.600,00			
31.5.01	-4.000,00	13.300,00	9.300,00			
35.1.01		6.900,00	6.900,00			
36.1.01	-90.000,00	103.300,00	13.300,00			
36.2.01	-1.000,00	36.800,00	35.800,00			
36.5.01	-240.000,00	606.300,00	366.300,00			
36.5.02	-177.000,00	390.700,00	213.700,00			
36.5.03	-243.800,00	520.000,00	276.200,00			
36.5.04	-45.400,00	130.100,00	84.700,00			
36.5.05	-120.500,00	295.300,00	174.800,00			
36.5.06	-91.200,00	276.300,00	185.100,00			
36.5.07	-101.700,00	215.100,00	113.400,00			
36.5.08	-46.000,00	71.700,00	25.700,00			
36.5.09	-34.000,00	603.800,00	569.800,00			
41.2.01		600,00	600,00			
42.1.01	-13.300,00	106.900,00	93.600,00			
42.4.01	-9.500,00	113.000,00	103.500,00			
42.4.02	-15.900,00	82.800,00	66.900,00			
42.4.03		300,00	300,00			

Haushaltsplan 2014

Querschnitt Ergebnishaushalt

Samtgemeinde Nenndorf

Produkt		Ordentliche Erträge	Ordentliche Aufwendungen	Ordentliches Ergebnis	Außerordentl. Erträge	Außerordentl. Aufwendungen	Außerordentl. Ergebnis
51.1.01	Räumliche Planungs- und Entwicklungsmaßnahmen	-1.500,00	258.300,00	256.800,00			
52.1.01	Bau- und Grundstücksordnung		112.000,00	112.000,00			
52.2.01	Grundstücksmanagement		48.400,00	48.400,00			
53.3.01	Wasserversorgung	-1.168.000,00	1.209.100,00	41.100,00			
53.8.01	Abwasserbeseitigung	-2.431.600,00	1.844.900,00	-586.700,00			
54.1.01	Gemeindeverbindungsstraßen		1.000,00	1.000,00			
54.1.02	Straßenausbau- und Erschließungsbeitrag		21.200,00	21.200,00			
54.1.03	Gemeindestraßen		57.700,00	57.700,00			
54.5.01	Winterdienst		41.600,00	41.600,00			
54.5.02	Straßenbeleuchtung		4.500,00	4.500,00			
55.3.01	Friedhofs- und Bestattungswesen	-248.100,00	268.000,00	19.900,00			
55.4.01	Naturschutz und Landschaftspflege		3.000,00	3.000,00			
57.3.01	Bauhof	-438.300,00	681.200,00	242.900,00			
57.3.03	Wochenmarkt	-28.000,00	13.400,00	-14.600,00			
57.5.01	Betrieb gewerblicher Art		141.200,00	141.200,00			
61.1.01	Allgemeine Zuweisungen, allgemeine Umlagen	-7.857.400,00	2.233.000,00	-5.624.400,00			
61.2.01	Kredite		328.100,00	328.100,00			
61.2.02	Rücklagen	-1.500,00		-1.500,00			
61.2.03	Deckungsreserve		18.000,00	18.000,00			

Haushaltsplan 2014

Querschnitt Finanzhaushalt

Samtgemeinde Nenndorf

Produkt		Einzahlungen aus lfd. Ver- waltungs- tätigkeit	Auszahlungen aus lfd. Ver- waltungs- tätigkeit	Saldo aus lfd. Verwaltungs- tätigkeit	Einzahlungen aus Investitions- tätigkeit	Auszahlungen für Investitions- tätigkeit	Saldo aus Investitions- tätigkeit
11.1.01	Verwaltungsleitung/Organe		-300.200,00	-300.200,00			
11.1.02	Personalangelegenheiten	373.900,00	-217.100,00	156.800,00			
11.1.03	Innere Verwaltungsangelegenheiten		-61.700,00	-61.700,00			
11.1.04	Liegenschaftsverwaltung	5.500,00	-119.300,00	-113.800,00		-10.000,00	-10.000,00
11.1.05	Einrichtungen für die gesamte Verwaltung bzw. Verwaltungsangehörigen	300,00	-337.900,00	-337.600,00		-16.000,00	-16.000,00
11.1.06	EDV		-161.500,00	-161.500,00		-50.000,00	-50.000,00
11.1.10	Finanzverwaltung		-92.300,00	-92.300,00			
11.1.11	Finanz- und Anlagenbuchhaltung		-41.800,00	-41.800,00			
11.1.12	KLR und Controlling		-3.900,00	-3.900,00			
11.1.13	Steuern und Abgaben	100,00	-64.500,00	-64.400,00			
11.1.14	Samtgemeindekasse	25.900,00	-199.800,00	-173.900,00			
12.1.01	Statistik und Wahlen	15.000,00	-29.300,00	-14.300,00			
12.2.01	Aufgaben der Ordnungsverwaltung	38.500,00	-168.300,00	-129.800,00			
12.2.02	Pass- und Meldewesen	100.000,00	-189.200,00	-89.200,00			
12.2.03	Personenstandswesen	16.000,00	-65.700,00	-49.700,00			
12.6.01	Brandschutz	42.300,00	-339.400,00	-297.100,00		-1.648.200,00	-1.648.200,00
21.1.01	Grundschule Bad Nenndorf	4.100,00	-293.700,00	-289.600,00	6.000,00	-186.900,00	-180.900,00
21.1.02	Grundschule Haste	2.100,00	-325.800,00	-323.700,00		-540.500,00	-540.500,00
24.4.01	Kreisschulbaukasse					-20.600,00	-20.600,00
27.2.01	Büchereien		-25.200,00	-25.200,00		-1.500,00	-1.500,00
28.1.01	Heimat- und sonstige Kulturpflege		-12.600,00	-12.600,00			
31.5.01	Soziale Einrichtungen für Wohnungslose	4.000,00	-13.300,00	-9.300,00			
35.1.01	Sonstige soziale Angelegenheiten		-6.900,00	-6.900,00			
36.1.01	Übernahme von Kindergarten- und Hortgebühren	90.000,00	-103.300,00	-13.300,00			
36.2.01	Sonstige Jugendarbeit	1.000,00	-36.800,00	-35.800,00			
36.5.01	Kindergarten Bad Nenndorf, Erlengrundstraße	240.000,00	-601.200,00	-361.200,00		-3.500,00	-3.500,00
36.5.02	Kindergarten Bad Nenndorf, Bahnhofstraße	177.000,00	-390.700,00	-213.700,00	5.000,00	-16.200,00	-11.200,00
36.5.03	Kindergarten Haste	243.000,00	-512.500,00	-269.500,00		-6.700,00	-6.700,00
36.5.04	Kindergarten Helsinghausen	44.400,00	-127.900,00	-83.500,00		-5.600,00	-5.600,00
36.5.05	Kindergarten Hohnhorst	120.500,00	-295.300,00	-174.800,00		-3.500,00	-3.500,00
36.5.06	Kindergarten Rehren A.R.	91.000,00	-275.100,00	-184.100,00		-500,00	-500,00
36.5.07	Hort Bad Nenndorf	101.700,00	-215.100,00	-113.400,00		-1.800,00	-1.800,00
36.5.08	Hort Haste	46.000,00	-71.700,00	-25.700,00		-900,00	-900,00
36.5.09	Sonstige Einrichtungen für Kinder	34.000,00	-603.800,00	-569.800,00		-108.000,00	-108.000,00
41.2.01	Gesundheitseinrichtungen		-600,00	-600,00			
42.1.01	Förderung des Sports	13.300,00	-106.900,00	-93.600,00			
42.4.01	Sporthalle Haste	7.800,00	-100.100,00	-92.300,00		-800,00	-800,00
42.4.02	Sporthalle Waltringhausen	11.500,00	-71.300,00	-59.800,00		-700,00	-700,00

Haushaltsplan 2014

Querschnitt Finanzhaushalt

Samtgemeinde Nenndorf

Produkt		Einzahlungen aus lfd. Ver- waltungs- tätigkeit	Auszahlungen aus lfd. Ver- waltungs- tätigkeit	Saldo aus lfd. Verwaltungs- tätigkeit	Einzahlungen aus Investitions- tätigkeit	Auszahlungen für Investitions- tätigkeit	Saldo aus Investitions- tätigkeit
42.4.03	Hallenbad		-300,00	-300,00			
51.1.01	Räumliche Planungs- und Entwicklungsmaßnahmen	1.500,00	-258.300,00	-256.800,00			
52.1.01	Bau- und Grundstücksordnung		-112.000,00	-112.000,00			
52.2.01	Grundstücksmanagement		-48.400,00	-48.400,00			
53.3.01	Wasserversorgung	1.247.000,00	-1.296.100,00	-49.100,00	1.700,00	-104.000,00	-102.300,00
53.8.01	Abwasserbeseitigung	2.243.600,00	-1.106.200,00	1.137.400,00	8.900,00	-1.044.900,00	-1.036.000,00
54.1.01	Gemeindeverbindungsstraßen		-1.000,00	-1.000,00			
54.1.02	Straßenausbau- und Erschließungsbeitrag		-21.200,00	-21.200,00			
54.1.03	Gemeindestraßen		-57.700,00	-57.700,00			
54.5.01	Winterdienst		-41.600,00	-41.600,00			
54.5.02	Straßenbeleuchtung		-4.500,00	-4.500,00			
55.3.01	Friedhofs- und Bestattungswesen	248.100,00	-239.600,00	8.500,00		-9.000,00	-9.000,00
55.4.01	Naturschutz und Landschaftspflege		-3.000,00	-3.000,00			
57.3.01	Bauhof	438.300,00	-624.100,00	-185.800,00		-1.007.200,00	-1.007.200,00
57.3.03	Wochenmarkt	28.000,00	-13.400,00	14.600,00			
57.5.01	Betrieb gewerblicher Art		-141.200,00	-141.200,00			
61.1.01	Allgemeine Zuweisungen, allgemeine Umlagen	7.857.400,00	-2.233.000,00	5.624.400,00			
61.2.01	Kredite		-328.100,00	-328.100,00			
61.2.02	Rücklagen	1.500,00		1.500,00			

Haushaltsplan 2014

Haushaltsplan 2014

Verpflichtungsermächtigungen

Samtgemeinde Nenndorf

Nr. Bezeichnung	Finanzplan 2015	Finanzplan 2016	Finanzplan 2017				
VE 00.12 Neubau Feuerwehrrätehaus Bad Nenndorf	-798.000,00						
VE 00.13 Neubau Bauhof	-532.000,00						
VE 00.30 Aufstockung Verwaltungstrakt GS Haste	-196.000,00						
VE 00.31 Anschaffung Hubrettungswagen	-500.000,00	-220.000,00					

Stellenplan
der
Samtgemeinde Nenndorf
2 0 1 4

Stellenplan 2014
der Samtgemeinde Nenndorf

Teil A: Beamte

lfd. Nr.	Laufbahngruppen und Amtsbezeichnung	Bes.-Gruppe	Zahl der Stellen im Haushaltsjahr 2014		Zahl der Stellen im Vorjahr			Vermerke, Erläuterungen	
			insgesamt	Anteile nach § 26 Abs. 1 BBesG	insgesamt	davon am 30.06.2013			
						tatsächlich besetzt mit Beamten	besetzt mit Angest.		nicht besetzt
1	2	3	4	5	6	7	8	9	10
Beamte auf Zeit									
1	Samtgemeindebürgermeister	B 3	1	-	0	0	-	-	erh. Aufwandsentschäd. gem. § 3 Abs. 2 NKBesVO i.H.v. 205 € mtl. (allgemeiner Stellvertreter 140 €)
2	Samtgemeindebürgermeister	B 2	0	-	1	1	-	-	
Höherer Dienst									
-									
Gehobener Dienst									
3	Samtgemeindeoberamtsrat	A 13	1	-	1	1	-	-	
4	Samtgemeindeamtsrat	A 12	2	-	2	2	-	-	
5	Samtgemeindeamtfrau/-mann	A 11	2	-	1	1	-	-	
6	Samtgemeindeoberinspektor/in	A 10	2	-	3	3	-	-	
7	Samtgemeindeinspektor/in	A 9	1	-	1	1	-	-	
Mittlerer Dienst									
8	Samtgemeindeamtsinspektor/in	A 9 Z	1	-	1	1	-	-	
Einfacher Dienst									
-									
insgesamt			10	-	10	10	-	-	

Stellenübersichten

Teil A: Aufteilung nach der Verwaltungsgliederung

I. Beamte

Teilh	Produkt-Nr	Produkt	Beamte auf Zeit	gehobener Dienst					mittlerer Dienst	Erl.
				B 3	A 13	A 12	A 11	A 10		
1	111000	Gemeindeorgane	1	-	-	-	-	-	-	-
1	111001	Personalabteilung	-	-	-	1	-	-	-	-
1	111002	Hauptamt	-	-	-	-	-	1	-	-
1	111003	EDV-Abteilung	-	-	-	-	-	-	-	-
1	111004	Betrieb gewerbl. Art	-	-	-	-	-	-	-	-
2	122001	Kämmerei	-	-	1	-	-	-	-	-
2	122002	Finanzbuchhaltung	-	-	-	-	-	-	-	-
2	122003	Steuerabteilung	-	-	-	-	-	-	-	-
2	122004	Wasserversorgung	-	-	-	-	-	-	-	-
2	122101	Kasse	-	-	-	-	-	-	-	-
3	133201	Statistik und Wahlen	-	-	-	-	-	-	-	-
3	133202	Ordnungsamt	-	1	-	-	-	-	-	-
3	133203	Bürgerbüro	-	-	-	-	-	-	-	-
3	133204	Standesamt	-	-	-	-	1	-	-	-
3	134001	GS Bad Nenndorf	-	-	-	-	-	-	-	-
3	134002	Grundschule Haste	-	-	-	-	-	-	-	-
3	134004	Ev.-öff. Bücherei BN	-	-	-	-	-	-	-	-
3	135002	Kiga BN, Erlengrund	-	-	-	-	-	-	-	-
3	135003	Kiga BN, Bahnhofstr.	-	-	-	-	-	-	-	-
3	135004	Kiga Haste	-	-	-	-	-	-	-	-
3	135005	Kiga Helsinghausen	-	-	-	-	-	-	-	-
3	135006	Kiga Hohnhorst	-	-	-	-	-	-	-	-
3	135007	Kiga Rehren A.R.	-	-	-	-	-	-	-	-
3	135008	Hort Bad Nenndorf	-	-	-	-	-	-	-	-
3	135009	Hort Haste	-	-	-	-	-	-	-	-
3	135201	Sporthalle Haste	-	-	-	-	-	-	-	-
3	135202	Sporthalle Waltringh.	-	-	-	-	-	-	-	-
3	137215	Wochenmarkt	-	-	-	-	-	-	-	-
4	146001	Bauamt	-	-	1	1	1	-	1	-
4	146602	Kläranlage BN	-	-	-	-	-	-	-	-
4	146603	Kläranlage Haste	-	-	-	-	-	-	-	-
4	146608	Bauhof	-	-	-	-	-	-	-	-
insgesamt			1	1	2	2	2	1	1	10

Teil B: Tariflich Beschäftigte

lfd. Nr.	Funktionsbezeichnung	Entgelt-Gruppe	Zahl der Stellen im HHjahr 2014	Zahl der Stellen im Vorjahr			Vermerke, Erläuterungen
				insges.	davon am 30.06.2013		
1	2	3	4	5	tats. besetzt 6	nicht besetzt 7	8
Tariflich Beschäftigte							
1	Kindergartenleiterin	S 15	1	2	2	0	
2	Kindergartenleiterin	S 13	2	1	1	0	
3	stellv. Kindergartenleiterin	S 13	1	2	2	0	
4	Verwaltungsmitarbeiter	12	1	1	1	0	
5	Kindergartenleiterin	S 10	2	2	2	0	
6	stellv. Kindergartenleiterin	S 10	2	1	1	0	
7	Technische/r Mitarbeiter/in	10	4	4	4	0	
8	Mitarbeiter Datenverarbeitung	9	1	1	1	0	
9	Verwaltungsmitarbeiter/in	9	5	4	4	0	
10	Abwassermeister	9	1	1	1	0	
11	Kassenleiterin	9	1	1	1	0	
12	Bautechniker	9	1	1	1	0	
13	stv. Kassenleiterin	8	1	1	1	0	
14	Kassenmitarbeiterin	8	1	1	1	0	
15	Verwaltungsmitarbeiter/in	8	1	2	2	0	
16	Kindergarten-/Hortleiterin	S 7	2	2	2	0	
17	Erzieher/innen (KiTa)	S 6	43	41	41	0	
18	Sekretärin	6	1	1	1	0	Gleichstellungsbeauftragte
19	Verwaltungsmitarbeiter/in	6	5	5	5	0	
20	Elektromonteur	6	1	1	1	0	
21	Ver- und Entsorger	6	3	3	3	0	
22	Bauhofsmitarbeiter	6	1	0	0	0	
23	Kassenmitarbeiterin	5	2	2	2	0	
24	Schulsekretärin	5	2	2	2	0	
25	Schulhausmeister	5	1	1	1	0	
26	Mitarbeiter/in Zentrale	5	1	1	1	0	
27	Verwaltungsmitarbeiter/in	5	9	9	9	0	
28	Vollzugsmitarbeiter/in	5	2	2	2	0	
29	Büchereimitarbeiter/in	5	1	1	1	0	
30	Mitarbeiter Vollstr./Marktaufs.	5	1	1	1	0	
31	Gärtner	5	2	2	2	0	
32	Krafffahrer	5	1	1	1	0	
33	Klärwärter	5	1	1	1	0	
34	Bauhofsmitarbeiter	5	1	2	2	0	
35	Betreuungskraft Ganztagschule	S4	3	3	3	0	
36	Bauhofsmitarbeiter	4	7	6	6	0	
37	Bauhofsmitarbeiter	3	0	1	1	0	
38	Schulhausmeister	3	1	1	1	0	
39	Sporthallenwart	3	1	1	1	0	
40	Friedhofspfleger	3	2	4	4	0	
41	Raumpfl. Kindergärten	2	1	1	1	0	
42	hauswirtschaftliche Kraft Kiga	2	1	1	1	0	
43	Raumpfl. Sporthallen	2	2	2	2	0	
44	Raumpfl. Friedhofskapellen	2	2	2	2	0	
45	Raumpfl. Friedhofskapellen	1	1	1	1	0	
46	hauswirtschaftliche Kraft GS	1	1	2	2	0	
47	hauswirtschaftliche Kraft Kiga	1	4	4	4	0	
Tariflich Beschäftigte insgesamt			131	132	132	0	

II. Tariflich Beschäftigte

Teil- hh	Glieder- ungsnr	Produkt	Tariflich Beschäftigte: Entgeltgruppe																								Erl.			
			S 15	S 14	S 13	S 12	12	S 11	11	S 10	10	S 9	9	S 8	8	S 7	7	S 6	6	S 5	5	S 4	4	S 3	3	S 2		2	S 1	1
1	111000	Gemeindeorgane	-	-	-	-	-	-	-	-	-	-	-	-	-	-	-	1	-	-	-	-	-	-	-	-	-	-	-	
1	111001	Personalabteilung	-	-	-	-	-	-	-	-	-	2	-	-	-	-	-	-	-	-	-	-	-	-	-	-	-	-	-	
1	111002	Hauptamt	-	-	-	-	1	-	-	-	-	1	-	-	-	-	-	1	-	1	-	-	-	-	-	-	-	-	-	
1	111003	EDV-Abteilung	-	-	-	-	-	-	-	-	-	1	-	-	-	-	-	-	-	-	-	-	-	-	-	-	-	-	-	
1	111004	Betrieb gewerbl. Art	-	-	-	-	-	-	-	-	-	-	-	-	-	-	-	1	-	-	-	-	-	-	-	-	-	-	-	
2	122001	Kämmerei	-	-	-	-	-	-	-	-	-	-	-	0,5	-	-	-	1	-	-	-	-	-	-	-	-	-	-	-	
2	122002	Finanzbuchhaltung	-	-	-	-	-	-	-	-	-	-	-	-	-	-	-	-	-	-	-	-	-	-	-	-	-	-	-	
2	122003	Steuerabteilung	-	-	-	-	-	-	-	-	-	-	-	-	-	-	-	1	-	2	-	-	-	-	-	-	-	-	-	
2	122004	Wasserversorgung	-	-	-	-	-	-	-	-	-	-	-	-	-	-	-	-	-	-	-	-	-	-	-	-	-	-	-	
2	122101	Kasse	-	-	-	-	-	-	-	-	-	1	-	2	-	-	-	-	-	3	-	-	-	-	-	-	-	-	-	
3	133201	Statistik und Wahlen	-	-	-	-	-	-	-	-	-	-	-	-	-	-	-	-	-	-	-	-	-	-	-	-	-	-	-	
3	133202	Ordnungsamt	-	-	-	-	-	-	-	-	-	1	-	-	-	-	-	-	-	0	-	-	-	-	-	-	-	-	-	
3	133203	Bürgerbüro	-	-	-	-	-	-	-	-	-	-	-	-	-	-	-	1	-	4	-	-	-	-	-	-	-	-	-	
3	133204	Standesamt	-	-	-	-	-	-	-	-	-	-	-	0,5	-	-	-	-	-	-	-	-	-	-	-	-	-	-	-	
3	134001	GS Bad Nenndorf	-	-	-	-	-	-	-	-	-	-	-	-	-	-	-	-	1	3	-	-	1	-	-	-	-	1		
3	134002	Grundschule Haste	-	-	-	-	-	-	-	-	-	-	-	-	-	-	-	-	-	2	-	-	-	-	-	-	-	-	-	
3	134004	Ev.-öff. Bücherei BN	-	-	-	-	-	-	-	-	-	-	-	-	-	-	-	-	-	1	-	-	-	-	-	-	-	-	-	
3	135002	Kiga BN, Erlengrund	-	-	1	-	-	-	1	-	-	-	-	-	-	-	10	-	-	-	-	-	-	-	-	1	-	-	-	
3	135003	Kiga BN, Bahnhofstr.	1	-	1	-	-	-	-	-	-	-	-	-	-	-	6	-	-	-	-	-	-	-	-	-	-	-	1	
3	135004	Kiga Haste	-	-	1	-	-	-	1	-	-	-	-	-	-	9	-	-	-	-	-	-	-	-	-	-	-	-	1	
3	135005	Kiga Helsinghausen	-	-	-	-	-	-	-	-	-	-	-	-	1	-	2	-	-	-	-	-	-	-	-	1	-	-	-	
3	135006	Kiga Hohnhorst	-	-	-	-	-	-	1	-	-	-	-	-	-	4	-	-	-	-	-	-	-	-	-	-	-	-	1	
3	135007	Kiga Rehren A.R.	-	-	-	-	-	-	1	-	-	-	-	-	-	6	-	-	-	-	-	-	-	-	-	-	-	-	-	
3	135008	Hort Bad Nenndorf	-	-	-	-	-	-	-	-	-	-	-	-	-	5	-	-	-	-	-	-	-	-	-	-	-	-	1	
3	135009	Hort Haste	-	-	-	-	-	-	-	-	-	-	-	-	1	-	1	-	-	-	-	-	-	-	-	-	-	-	-	
3	135201	Sporthalle Haste	-	-	-	-	-	-	-	-	-	-	-	-	-	-	-	-	-	-	-	-	-	-	-	2	-	-	-	
3	135202	Sporthalle Waltringh.	-	-	-	-	-	-	-	-	-	-	-	-	-	-	-	-	-	-	-	-	-	1	-	-	-	-	-	
3	137215	Wochenmarkt	-	-	-	-	-	-	-	-	-	-	-	-	-	-	-	-	-	3	-	-	-	-	-	-	-	-	-	
4	146001	Bauamt	-	-	-	-	-	-	-	3	-	1	-	-	-	-	-	-	-	2	-	-	-	-	-	-	-	-	-	
4	146601	Allg. Abwasser	-	-	-	-	-	-	-	1	-	-	-	-	-	-	-	-	-	-	-	-	-	-	-	-	-	-	-	
4	146602	Kläranlage BN	-	-	-	-	-	-	-	-	-	1	-	-	-	-	3	-	-	-	-	-	-	-	-	-	-	-	-	
4	146603	Kläranlage Haste	-	-	-	-	-	-	-	-	-	-	-	-	-	-	1	-	1	-	-	-	-	-	-	-	-	-	-	
4	146608	Bauhof	-	-	-	-	-	-	-	-	-	1	-	-	-	-	-	1	4	-	7	-	2	-	2	-	-	-	1	
insgesamt			1	0	3	0	1	0	0	4	4	0	9	0	3	2	0	43	10	1	24	3	7	0	4	0	6	0	6	131

Anhang: Dienstkräfte in der Probe- oder Ausbildungszeit

I. Beamte zur Anstellung

lfd. Nr.	Dienstbezeichnung	Bes.Gr.	Zahl der Stellen im HHjahr 2014	Zahl der Stellen im Vorjahr			Vermerke, Erläuterungen
				insges.	davon am 30.06.2013		
1	2	3	4	5	tats. besetzt	nicht besetzt	8
1	Samtgemeindeinspektor/in z.A.	A 9	0	0	0	0	

II. Nachwuchskräfte und informatorisch beschäftigte Kräfte

lfd. Nr.	Bezeichnung	Art des Entgelts	vorges. im HHjahr 2014	besch. in 2013 am 01.10.13	Vermerke, Erläuterungen
1	2	3	4	5	6
1	Samtgemeindeinspektoranwärter	Anwärterbezüge	2	1	
2	Auszubildende "Verwaltungsfachangestellte"	Ausbildungsvergütung	6	5	
3	Auszubildender "Ver- und Entsorger"	Ausbildungsvergütung	1	1	

Teil B: Sonderübersichten

II. Anteil der Planstellen für Beförderungämter (oberhalb des ersten Beförderungsamtes) an der Gesamtzahl der Planstellen im Bereich der den Obergrenzenregelungen unterliegenden Laufbahnbeamten

1. Gesamtzahl der Planstellen der den Obergrenzenregelungen unterliegenden Laufbahnen

im höheren Dienst	<u>0</u> Stellen (davon besetzt mit Beschäftigten <u>0</u> ; nicht besetzt <u>0</u>)		
	ggf* <u>0</u> Stellen der vergleichbaren Beschäftigten		zusammen: <u>0</u>
im gehobenen Dienst	<u>4</u> Stellen (davon besetzt mit Beschäftigten <u>0</u> ; nicht besetzt <u>0</u>)		
	ggf* <u>0</u> Stellen der vergleichbaren Beschäftigten		zusammen: <u>4</u>
im mittleren Dienst	<u>1</u> Stelle (davon besetzt mit Beschäftigten <u>0</u> ; nicht besetzt <u>0</u>)		
	ggf* <u>0</u> Stellen der vergleichbaren Beschäftigten		zusammen: <u>1</u>

2. Von den Stellen zu 1. sind

a) im Rahmen der allgemeinen Obergrenzen (§ 26 BBesG) zu bewerten

im höheren Dienst 0 Stellen (ggf* davon 0 Stellen für Beschäftigte)

im gehobenen Dienst 4 Stellen (ggf* davon 0 Stellen für Beschäftigte)

im mittleren Dienst 1 Stelle (ggf* davon 0 Stellen für Beschäftigte)

b) im Rahmen der Überschreitungsregelung nach StOGrVO zu bewerten

im höheren Dienst 0 Stellen

im gehobenen Dienst 4 Stellen

im mittleren Dienst 1 Stelle

3. An Beförderungämtern oberhalb des ersten Beförderungsamtes sind

a) zulässig

b) in Anspruch genommen von den Stellen

in BesGr.	im Bereich der allgemeinen Obergrenzen	nach der StOGrVO	insgesamt (Summe der Sp. 2 und 3)	nach Spalte 2	nach Spalte 3	nach Spalte 4 (Summe Sp. 5 und Sp. 6)	Bem.
1	2	3	4	5	6	7	8
Höherer Dienst							
-	-	-	-	-	-	-	-
Gehobener Dienst							
A 13	0,48	1,52	2,00	0,48	0,52	1,00	
A 12	1,28	1,72	3,00	1,28	0,72	2,00	
A 11	2,40	0,00	2,40	2,00	0,00	2,00	
Mittlerer Dienst							
A 9	0,08	1,92	2,00	0,08	0,92	1,00	

* Nur soweit Beschäftigte nach § 26 Abs. 1 Satz 3 BBesG in die Obergrenzenberechnung mit einbezogen werden.

II. Übersicht über die Planstellen der Beamten, die mit Beschäftigten besetzt sind

Lfd. Nr.	Funktionsbezeichnung	Entgeltgruppe	BesGr. der Planstelle	Lfd. Nr. in Teil A Unterteil I	auf der Stelle geführt		Bem.
					seit	bis voraussichtlich	
1	2	3	4	5	6	7	8
-	-	-	-	-	-	-	-

Übersicht über die produktübergreifenden Budgets

Die Einzelbudgets sind untereinander deckungsfähig.

00_AFA_SOPO_SG (Abschreibungen/Auflösungserträge)

Budgetname	Produkt	Bezeichnung
00_11104_AFA_SOPO	11.1.04	Liegenschaftsverwaltung
00_11105_AFA_SOPO	11.1.05	Einrichtungen f. d. ges. Verw. bzw. Verw.-Angehörigen
00_11106_AFA_SOPO	11.1.06	EDV
00_12601_AFA_SOPO	12.6.01	Brandschutz
00_21101_AFA_SOPO	21.1.01	Grundschule Bad Nenndorf
00_21102_AFA_SOPO	21.1.02	Grundschule Haste
00_31501_AFA_SOPO	31.5.01	Soziale Einrichtungen für Wohnungslose
00_36501_AFA_SOPO	36.5.01	Kindergarten Bad Nenndorf, Erlengrundstraße
00_36502_AFA_SOPO	36.5.02	Kindergarten Bad Nenndorf, Bahnhofstraße
00_36503_AFA_SOPO	36.5.03	Kindergarten Haste
00_36504_AFA_SOPO	36.5.04	Kindergarten Helsinghausen
00_36505_AFA_SOPO	36.5.05	Kindergarten Hohnhorst
00_36506_AFA_SOPO	36.5.06	Kindergarten Rehren A.R.
00_42401_AFA_SOPO	42.4.01	Sporthalle Haste
00_42402_AFA_SOPO	42.4.02	Sporthalle Waltringhausen
00_53801_AFA_SOPO	53.8.01	Abwasserbeseitigung
00_55301_AFA_SOPO	55.3.01	Friedhofs- und Bestattungswesen
00_57301_AFA_SOPO	57.3.01	Bauhof

00_BAUHOF_LE_SG (Leistungsentgelte Baubetriebshof)

Budgetname	Produkt	Bezeichnung
00_11104_BAUHOF_LE	11.1.04	Liegenschaftsverwaltung
00_12201_BAUHOF_LE	12.2.01	Aufgaben der Ordnungsverwaltung
00_12601_BAUHOF_LE	12.6.01	Brandschutz
00_21101_BAUHOF_LE	21.1.01	Grundschule Bad Nenndorf
00_21102_BAUHOF_LE	21.1.02	Grundschule Haste
00_31501_BAUHOF_LE	31.5.01	Soziale Einrichtungen für Wohnungslose
00_36501_BAUHOF_LE	36.5.01	Kindergarten Bad Nenndorf, Erlengrundstraße
00_36502_BAUHOF_LE	36.5.02	Kindergarten Bad Nenndorf, Bahnhofstraße
00_36503_BAUHOF_LE	36.5.03	Kindergarten Haste
00_36504_BAUHOF_LE	36.5.04	Kindergarten Helsinghausen
00_36505_BAUHOF_LE	36.5.05	Kindergarten Hohnhorst
00_36506_BAUHOF_LE	36.5.06	Kindergarten Rehren A.R.
00_42401_BAUHOF_LE	42.4.01	Sporthalle Haste
00_42402_BAUHOF_LE	42.4.02	Sporthalle Waltringhausen
00_42403_BAUHOF_LE	42.4.03	Hallenbad
00_53301_BAUHOF_LE	53.3.01	Wasserversorgung
00_53801_BAUHOF_LE	53.8.01	Abwasserbeseitigung
00_54101_BAUHOF_LE	54.1.01	Gemeindeverbindungsstraßen
00_54103_BAUHOF_LE	54.1.03	Gemeindestraßen
00_54501_BAUHOF_LE	54.5.01	Winterdienst
00_55301_BAUHOF_LE	55.3.01	Friedhofs- und Bestattungswesen
00_57301_BAUHOF_LE	57.3.01	Bauhof
00_57303_BAUHOF_LE	57.3.03	Wochenmarkt

00_BAUUNTERH_SG (Bauunterhaltung)

Budgetname	Produkt	Bezeichnung
00_11104_BAUUNTERH	11.1.04	Liegenschaftsverwaltung
00_12601_BAUUNTERH	12.6.01	Brandschutz
00_21101_BAUUNTERH	21.1.01	Grundschule Bad Nenndorf
00_21102_BAUUNTERH	21.1.02	Grundschule Haste
00_31501_BAUUNTERH	31.5.01	Soziale Einrichtungen für Wohnungslose
00_36501_BAUUNTERH	36.5.01	Kindergarten Bad Nenndorf, Erlengrundstraße
00_36502_BAUUNTERH	36.5.02	Kindergarten Bad Nenndorf, Bahnhofstraße
00_36503_BAUUNTERH	36.5.03	Kindergarten Haste
00_36504_BAUUNTERH	36.5.04	Kindergarten Helsinghausen
00_36505_BAUUNTERH	36.5.05	Kindergarten Hohnhorst
00_36506_BAUUNTERH	36.5.06	Kindergarten Rehren A.R.
00_42401_BAUUNTERH	42.4.01	Sporthalle Haste
00_42402_BAUUNTERH	42.4.02	Sporthalle Waltringhausen
00_57301_BAUUNTERH	57.3.01	Bauhof

00_BEWIRT_SG (Bewirtschaftungsaufwendungen)

Budgetname	Produkt	Bezeichnung
00_11104_BEWIRT	11.1.04	Liegenschaftsverwaltung
00_12601_BEWIRT	12.6.01	Brandschutz
00_21101_BEWIRT	21.1.01	Grundschule Bad Nenndorf
00_21102_BEWIRT	21.1.02	Grundschule Haste
00_31501_BEWIRT	31.5.01	Soziale Einrichtungen für Wohnungslose
00_36501_BEWIRT	36.5.01	Kindergarten Bad Nenndorf, Erlengrundstraße
00_36502_BEWIRT	36.5.02	Kindergarten Bad Nenndorf, Bahnhofstraße
00_36503_BEWIRT	36.5.03	Kindergarten Haste
00_36504_BEWIRT	36.5.04	Kindergarten Helsinghausen
00_36505_BEWIRT	36.5.05	Kindergarten Hohnhorst
00_36506_BEWIRT	36.5.06	Kindergarten Rehren A.R.
00_36507_BEWIRT	36.5.07	Hort Bad Nenndorf
00_36508_BEWIRT	36.5.08	Hort Haste
00_42401_BEWIRT	42.4.01	Sporthalle Haste
00_42402_BEWIRT	42.4.02	Sporthalle Waltringhausen
00_55301_BEWIRT	55.3.01	Friedhofs- und Bestattungswesen
00_57301_BEWIRT	57.3.01	Bauhof
00_57303_BEWIRT	57.3.03	Wochenmarkt

00_ILV_BAUHOF_SG (Interne Leistungsverrechnungen Wasser/Abwasser)

Budgetname	Produkt	Bezeichnung
00_11102_ILV_BAUH	11.1.02	Personalangelegenheiten
00_11114_ILV_BAUH	11.1.14	Samtgemeindekasse
00_51101_ILV_BAUH	51.1.01	Räumliche Planungs- und Entwicklungsmaßnahmen
00_57301_ILV_BAUH	57.3.01	Bauhof

00_ILV_WA_AB_SG (Interne Leistungsverrechnungen Baubetriebshof)

Budgetname	Produkt	Bezeichnung
00_11104_ILV_WA	11.1.04	Liegenschaftsverwaltung
00_11113_ILV_WA	11.1.13	Steuern und Abgaben
00_11114_ILV_WA	11.1.14	Samtgemeindekasse
00_51101_ILV_WA	51.1.01	Räumliche Planungs- und Entwicklungsmaßnahmen
00_53301_ILV_WA	53.3.01	Wasserversorgung
00_53801_ILV_WA	53.8.01	Abwasserbeseitigung

00_PERSONAL_SG (Personalaufwendungen)

Budgetname	Produkt	Bezeichnung
00_11101_PERSONAL	11.1.01	Verwaltungsleitung/Organe
00_11102_PERSONAL	11.1.02	Personalangelegenheiten
00_11103_PERSONAL	11.1.03	Innere Verwaltungsangelegenheiten
:	:	:
00_57301_PERSONAL	57.3.01	Bauhof
00_57303_PERSONAL	57.3.03	Wochenmarkt
00_57501_PERSONAL	57.5.01	Betrieb gewerblicher Art

00_UNTERH_AUS_SG (Unterhaltung der Außenanlagen)

Budgetname	Produkt	Bezeichnung
00_11104_UNTERH_AUS	11.1.04	Liegenschaftsverwaltung
00_12601_UNTERH_AUS	12.6.01	Brandschutz
00_21101_UNTERH_AUS	21.1.01	Grundschule Bad Nenndorf
00_21102_UNTERH_AUS	21.1.02	Grundschule Haste
00_36501_UNTERH_AUS	36.5.01	Kindergarten Bad Nenndorf, Erlengrundstraße
00_36502_UNTERH_AUS	36.5.02	Kindergarten Bad Nenndorf, Bahnhofstraße
00_36503_UNTERH_AUS	36.5.03	Kindergarten Haste
00_36504_UNTERH_AUS	36.5.04	Kindergarten Helsinghausen
00_36505_UNTERH_AUS	36.5.05	Kindergarten Hohnhorst
00_36506_UNTERH_AUS	36.5.06	Kindergarten Rehren A.R.
00_42401_UNTERH_AUS	42.4.01	Sporthalle Haste
00_42402_UNTERH_AUS	42.4.02	Sporthalle Waltringhausen
00_42403_UNTERH_AUS	42.4.03	Hallenbad
00_57301_UNTERH-AUS	57.3.01	Bauhof

Übersicht über die Budgets der Ämter

Die Einzelbudgets sind untereinander nicht deckungsfähig.

00_TEILHH1_SG (Teilhaushalt 1 - Amt 10)

Budgetname	Produkt	Bezeichnung
00_11101_BGM	11.1.01	Verfüungsmittel SgBM
00_11101_LEITUNG_ORG	11.1.01	Verwaltungsleitung/Organe
00_11102_PERSONALANG	11.1.02	Personalangelegenheiten
00_11103_INNERE_VW	11.1.03	Innere Verwaltungsangelegenheiten
00_11104_LIEGENSCHAF	11.1.04	Liegenschaftsverwaltung
00_11104_INVEST	11.1.04	Liegenschaftsverwaltung
00_11105_EINR_GES_VW	11.1.05	Einrichtungen f. d. ges. Verw. bzw. Verw.-Angehörigen
00_11105_INVEST	11.1.05	Einrichtungen f. d. ges. Verw. bzw. Verw.-Angehörigen
00_11106_EDV	11.1.06	EDV
00_11106_INVEST	11.1.06	EDV
00_57501_BGA	57.5.01	Betrieb gewerblicher Art

00_TEILHH2_SG (Teilhaushalt 2 - Amt 20)

Budgetname	Produkt	Bezeichnung
00_11110_FINANZVERW	11.1.10	Finanzverwaltung
00_11113_STEUERN_ABG	11.1.13	Steuern und Abgaben
00_11114_KASSE	11.1.14	Samtgemeindekasse
00_53301_INVEST	53.3.01	Wasserversorgung
00_53301_INVEST_EINZ	53.3.01	Wasserversorgung
00_53301_MWST	53.3.01	Wasserversorgung
00_53301_WASSERVERS	53.3.01	Wasserversorgung
00_61101_ALLG_ZUWEIS	61.1.01	Allgemeine Zuweisungen, allgemeine Umlagen
00_61201_KREDITE	61.2.01	Kredite
00_61201_KREDITE_FIN	61.2.01	Kredite
00_61202_RÜCKLAGEN	61.2.02	Rücklagen
00_61202_RÜLA_FINANZ	61.2.02	Rücklagen
00_61203_DECK_RESERV	61.2.03	Deckungsreserve

00_TEILHH3_SG (Teilhaushalt 3 - Amt 32)

Budgetname	Produkt	Bezeichnung
00_12101_WAHLEN	12.1.01	Statistik und Wahlen
00_12201_ORDNUNG	12.2.01	Aufgaben der Ordnungsverwaltung
00_12201_INVEST	12.2.01	Aufgaben der Ordnungsverwaltung
00_12202_BÜRGERBÜRO	12.2.02	Pass- und Meldewesen
00_12202_BÜRGERBÜRO	12.2.02	Pass- und Meldewesen
00_12203_INVEST	12.2.03	Personenstandswesen
00_12203_STANDESAMT	12.2.03	Personenstandswesen
00_12601_BRANDSCHUTZ	12.6.01	Brandschutz
00_12601_INVEST	12.6.01	Brandschutz
00_12601_INVEST_EINZ	12.6.01	Brandschutz
00_21101_GSBN_VW	21.1.01	Grundschule Bad Nenndorf - Budget der Verwaltung
00_21101_GSBN_SCHULE	21.1.01	Budget der Grundschule
00_21101_INVEST	21.1.01	Grundschule Bad Nenndorf
00_21101_INVEST_EINZ	21.1.01	Grundschule Bad Nenndorf
00_21102_GSHA_VW	21.1.02	Grundschule Haste - Budget der Verwaltung
00_21102_GSHA_SCHULE	21.1.02	Budget der Grundschule
00_21102_INVEST	21.1.02	Grundschule Haste
00_21102_INVEST_EINZ	21.1.02	Grundschule Haste

00_24401_INVEST	24.4.01	Kreisschulbaukasse
00_27201_BÜCHEREI	27.2.01	Büchereien
00_27201_INVEST	27.2.01	Büchereien
00_28101_KULTUR	28.1.01	Heimat- und sonstige Kulturpflege
00_31501_OBDACHLOSE	31.5.01	Soziale Einrichtungen für Wohnungslose
00_35101_SOZ_ANGEL	35.1.01	Sonstige soziale Angelegenheiten
00_36101_ÜBERN_GEBÜH	36.1.01	Übernahme von Kindergarten- und Hortgebühren
00_36201_JUGENDARB	36.2.01	Sonstige Jugendarbeit
00_36501_BUDGET	36.5.01	Kindergarten Bad Nenndorf, Erlengrundstraße
00_36501_ERTRÄGE	36.5.01	Kindergarten Bad Nenndorf, Erlengrundstraße
00_36501_INVEST	36.5.01	Kindergarten Bad Nenndorf, Erlengrundstraße
00_36502_BUDGET	36.5.02	Kindergarten Bad Nenndorf, Bahnhofstraße
00_36502_ERTRÄGE	36.5.02	Kindergarten Bad Nenndorf, Bahnhofstraße
00_36502_INVEST	36.5.02	Kindergarten Bad Nenndorf, Bahnhofstraße
00_36503_BUDGET	36.5.03	Kindergarten Haste
00_36503_ERTRÄGE	36.5.03	Kindergarten Haste
00_36503_INVEST	36.5.03	Kindergarten Haste
00_36504_BUDGET	36.5.04	Kindergarten Helsinghausen
00_36504_ERTRÄGE	36.5.04	Kindergarten Helsinghausen
00_36504_INVEST	36.5.04	Kindergarten Helsinghausen
00_36505_BUDGET	36.5.05	Kindergarten Hohnhorst
00_36505_ERTRÄGE	36.5.05	Kindergarten Hohnhorst
00_36505_INVEST	36.5.05	Kindergarten Hohnhorst
00_36506_BUDGET	36.5.06	Kindergarten Rehren A.R.
00_36506_ERTRÄGE	36.5.06	Kindergarten Rehren A.R.
00_36506_INVEST	36.5.06	Kindergarten Rehren A.R.
00_36507_BUDGET	36.5.07	Hort Bad Nenndorf
00_36507_ERTRÄGE	36.5.07	Hort Bad Nenndorf
00_36507_INVEST	36.5.07	Hort Bad Nenndorf
00_36508_BUDGET	36.5.08	Hort Haste
00_36508_ERTRÄGE	36.5.08	Hort Haste
00_36508_INVEST	36.5.08	Hort Haste
00_3650901_EV_KIGA	3650901	Zuschuss Evangelischer Kindergarten Bad Nenndorf
00_3650901_INVEST	3650901	Zuschuss Evangelischer Kindergarten Bad Nenndorf
00_3650902_KIGA_KLEE	3650902	Zuschuss Kinderkrippe "Kleeblättchen"
00_3650904_INVEST	3650904	Zuschuss Kinderkrippe "Lebenshilfe"
00_3650904_KRIPPE	3650904	Zuschuss Kinderkrippe "Lebenshilfe"
00_41201_GESUND_EINR	41.2.01	Gesundheitseinrichtungen
00_42101_SPORT	42.1.01	Förderung des Sports
00_42401_HALLE_HASTE	42.4.01	Sporthalle Haste
00_42401_INVEST	42.4.01	Sporthalle Haste
00_42401_INVEST_EINZ	42.4.01	Sporthalle Haste
00_42402_HALLE_WALT	42.4.02	Sporthalle Waltringhausen
00_42402_INVEST	42.4.02	Sporthalle Waltringhausen
00_57303_MARKT	57.3.03	Wochenmarkt

00_TEILHH4_SG (Teilhaushalt 4 - Amt 60)

Budgetname	Produkt	Bezeichnung
00_51101_PLANUNG	51.1.01	Räumliche Planungs- und Entwicklungsmaßnahmen
00_54101_STRASSEN	54.1.01	Gemeindeverbindungsstraßen
00_54501_INVEST	54.5.01	Winterdienst
00_54501_WINTERDIENS	54.5.01	Winterdienst
00_54502_BELEUCHTUNG	54.5.02	Straßenbeleuchtung
00_55301_FRIEDHÖFE	55.3.01	Friedhofs- und Bestattungswesen
00_55301_INVEST	55.3.01	Friedhofs- und Bestattungswesen
00_55401_NATURSCHUTZ	55.4.01	Naturschutz und Landschaftspflege
00_55401_INVEST	55.4.01	Naturschutz und Landschaftspflege
00_57301_INVEST	57.3.01	Bauhof
00_57301_BAUHOF	57.3.01	Bauhof

00_ABWASSER_SG (Abwasserbeseitigung)

Budgetname	Produkt	Bezeichnung
00_53801_ABWASSER	53.8.01	Abwasserbeseitigung
00_53801_ERTRÄGE	53.8.01	Abwasserbeseitigung
00_53801_INVEST	53.8.01	Abwasserbeseitigung
00_53801_INVEST_EINZ	53.8.01	Abwasserbeseitigung

Übersicht über den voraussichtlichen Stand der Schulden

Art der Schulden		Stand zu Beginn des Vorjahres 2 0 1 3 - 1.000 Euro -	Voraussichtlicher Stand zu Beginn des Haushaltsjahres 2 0 1 4 - 1.000 Euro -
1.	Geldschulden aus		
	1.1 Anleihen	0	0
	1.2 Verbindlichkeiten aus Krediten für Investitionstätigkeiten	7.364	8.329
	1.3 Liquiditätskredite	0	0
	1.4 sonstige Geldschulden	0	0
2.	Verbindlichkeiten aus kreditähnlichen Rechtsgeschäften	0	0
3.	Verbindlichkeiten aus Lieferungen und Leistungen	0	0
4.	Transferverbindlichkeiten	0	0
5.	Sonstige Verbindlichkeiten	0	0
Schulden insgesamt		7.364	8.329
Nachrichtlich: offene Kreditermächtigung		2.375	4.878*

* einschl. Umschuldung von 377.500 €

VORSCHUSSKONTEN

1651010	Vorschüsse LOGA
1651020	Überzahlungen LOGA
1651101	Lohn- und Gehaltsvorschüsse
1651111	Handvorschüsse
1651121	Sportzentrum Bad Nenndorf
1651141	Sonstige Vorschüsse

VERWAHRGELDKONTEN

2729001	Verbindlichkeiten an Mitarbeiter
2729011	Verbindlichkeiten gegenüber VBL
2729101	Durchlaufende Gelder
2729111	Spenden
2729121	Einziehungsersuchen
2729131	Betriebsmittel
2729141	Sicherheitsbeträge
2729151	Mahn- und Vollstreckungsgebühren
2729161	Abwassergebühren
2729171	Wasserbenutzungsgebühren
2729181	Personalkosten BgA

