

Samtgemeinde Nenndorf

Haushaltssatzung und Haushaltsplan

für das

Haushaltsjahr 2017



Inhaltsverzeichnis

	Seite
Statistische Angaben	7 - 15
Haushaltssatzung	17 - 19
Vorbericht	21 - 63
Gesamtergebnis- und Gesamtfinanzplan	65 - 67
Teilhaushalt 1 – Amt 10	69 - 108
Produkt	
11.1.01 Verwaltungsleitung/Organe	75
11.1.02 Personalangelegenheiten	79
11.1.03 Innere Verwaltungsangelegenheiten	83
11.1.04 Liegenschaftsverwaltung	87
11.1.05 Einrichtungen für die gesamte Verwaltung	93
11.1.06 EDV	99
54.7.01 Förderung des ÖPNV	105
Teilhaushalt 2 – Amt 20	109 - 160
Produkt	
11.1.10 Finanzverwaltung	115
11.1.11 Finanz- und Anlagenbuchhaltung	119
11.1.12 KLR und Controlling	123
11.1.13 Steuern und Abgaben	127
11.1.14 Samtgemeindekasse	131
53.3.01 Wasserversorgung	135
57.5.01 Betrieb gewerblicher Art	141
61.1.01 Allgemeine Zuweisungen, allgemeine Umlagen	145
61.2.01 Kredite	149
61.2.02 Rücklagen	153
61.2.03 Deckungsreserve	157
Teilhaushalt 3 – Amt 32	161 - 330
Produkt	
12.1.01 Statistik und Wahlen	167
12.2.01 Aufgaben der Ordnungsverwaltung	171
12.2.02 Pass- und Meldewesen	177
12.2.03 Personenstandswesen	181
12.6.01 Brandschutz	185
21.1.01 Grundschule Bad Nenndorf	193
21.1.02 Grundschule Haste	199
24.4.01 Kreisschulbaukasse	205
27.2.01 Büchereien	211
28.1.01 Heimat- und sonstige Kulturpflege	217
31.5.01 Soziale Einrichtungen für Wohnungslose	221
35.1.01 Sonstige soziale Angelegenheiten	225
36.1.01 Übernahme von Kindergarten- und Hortgebühren	229
36.2.01 Sonstige Jugendarbeit	233

36.5.01	Kindergarten Bad Nenndorf, Erlengrundstraße	237
36.5.02	Kindergarten Bad Nenndorf, Bahnhofstraße	243
36.5.03	Kindergarten Haste	249
36.5.04	Kindergarten Helsinghausen	255
36.5.05	Kindergarten Hohnhorst	261
36.5.06	Kindergarten Rehren A.R.	267
36.5.07	Hort Bad Nenndorf	273
36.5.08	Hort Haste	279
36.5.09	Sonstige Einrichtungen für Kinder	285
36.5.10	Kinderkrippe Kleeblättchen	291
36.5.11	Kinderkrippe Hohefeld	297
41.2.01	Gesundheitseinrichtungen	303
42.1.01	Förderung des Sports	307
42.4.01	Sporthalle Haste	311
42.4.02	Sporthalle Waltringhausen	317
42.4.03	Hallenbad	323
57.3.03	Wochenmarkt	327
Teilhaushalt 4 – Amt 60		331 - 401
Produkt		
51.1.01	Räumliche Planungs- und Entwicklungsmaßn.	337
52.1.01	Bau- und Grundstücksordnung	341
52.2.01	Grundstücksmanagement	345
53.8.01	Abwasserbeseitigung	353
54.1.01	Gemeindeverbindungsstraßen	365
54.1.02	Straßenausbau- und Erschließungsbeitrag	369
54.1.03	Gemeindestraßen	373
54.5.01	Winterdienst	377
54.5.02	Straßenbeleuchtung	383
55.3.01	Friedhofs- und Bestattungswesen	387
55.4.01	Naturschutz und Landschaftspflege	393
57.3.01	Bauhof	397
Querschnitt Ergebnishaushalt		402 - 403
Querschnitt Finanzhaushalt		404 - 405
Verpflichtungsermächtigungen		407
Stellenplan		409 - 421
Übersicht über die Budgets		423 - 431
Übersicht über die Schulden		433
Vorschuss- und Verwahrkonten		435

Statistische Angaben

I. Einwohnerzahlen der Samtgemeinde Nenndorf

Stand: 30.06.1974	13.492
Stand: 31.12.2015	16.960

Einwohnerzahlen der Mitgliedsgemeinden

Stand: 31.12.2015

Bad Nenndorf	10.649
Haste	2.749
Hohnhorst	2.076
Suthfeld	1.486

II. Flächengröße und Bevölkerungsdichte

	Fläche qkm	Bevölkerungsdichte je qkm
Bad Nenndorf	23,23	458
Haste	11,13	247
Hohnhorst	12,00	173
Suthfeld	<u>5,05</u>	294
Samtgemeinde Nenndorf	51,41	328

III. Straßen in der Samtgemeinde (Stand: 2000) (ohne Bundes- und Landesstraßen, ohne Wirtschaftswege)

	<u>Gesamtlänge</u>
Gemeindeverbindungsstraße der Samtgemeinde	5,710 km
Gemeindestraßen	
Bad Nenndorf	54,421 km
Haste	16,149 km
Hohnhorst	8,208 km
Suthfeld	7,390 km
Kreisstraßen	<u>21,840 km</u> 113,718 km

IV. Schulen der Samtgemeinde

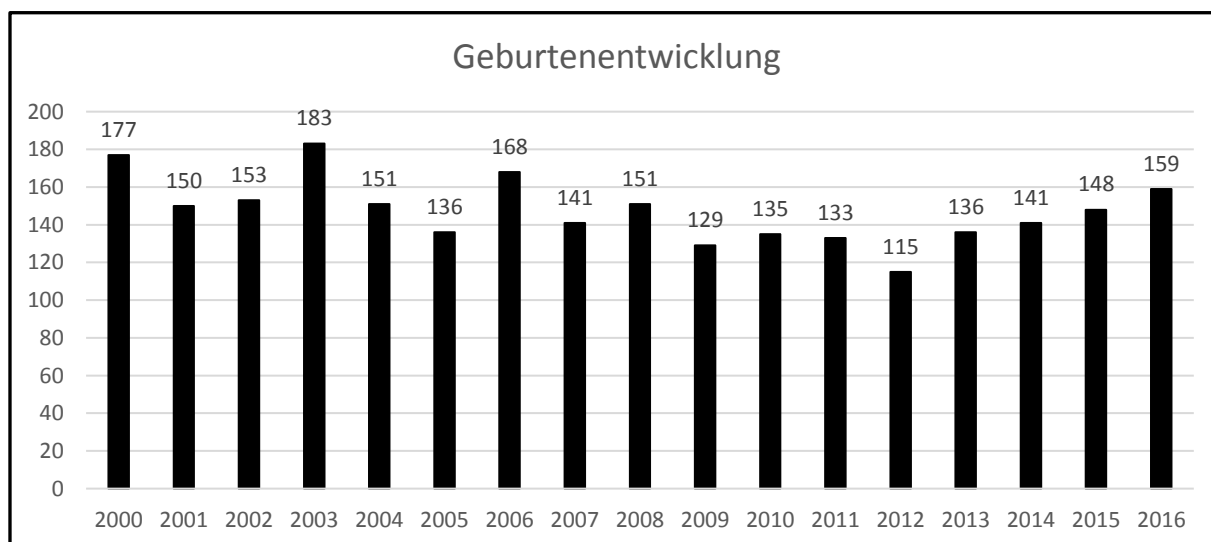
Stand: Januar 2017

	Zahl der Klassen	Schüler	Schüler ca. pro Klasse		Zahl der Klassen	Schüler	Schüler ca. pro Klasse
<u>Grundschule Bad Nenndorf</u>				<u>Grundschule Haste</u>			
Klasse 1	3	72	24	Klasse 1	3	69	23
Klasse 2	4	85	21	Klasse 2	2	47	24
Klasse 3	4	94	24	Klasse 3	3	64	21
Klasse 4	4	92	23	Klasse 4	3	53	18
	15	343			11	233	

Gesamt-Klassenzahl: **26**
 Gesamt-Schülerzahl: **576**

V. Prognose zu den Schülerzahlen für die Grundschulbezirke Bad Nenndorf und Haste

Schuljahr	Geburtsdatum	Berlin-Schule	Grundschule Haste	Insgesamt
2014/2015	01.10.2007 - 30.09.2008	94	65	159
2015/2016	01.10.2008 - 30.09.2009	74	51	125
2016/2017	01.10.2009 - 30.09.2010	73	70	143
2017/2018	01.10.2010 - 30.09.2011	93	41	134
2018/2019	01.10.2011 - 30.09.2012	79	37	116
2019/2020	01.10.2012 - 30.09.2013	72	62	134
2020/2021	01.10.2013 - 30.09.2014	81	58	139
2021/2022	01.10.2014 - 30.09.2015	96	57	153
2022/2023	01.10.2015 - 30.09.2016	88	55	143



VI. Belegung der Kindertagesstätten und Horte in der Samtgemeinde Nenndorf (Stand: Januar 2016)

KiTa Erlengrundstraße, Bad Nenndorf

Gruppenart	Betreuungszeit	Plätze gesamt	davon U 3	zum Stichtag belegte Plätze	davon U 3	zum Stichtag freie Plätze
Kindergartengruppe	08.00 - 16.30	25	0	25	0	0
Kindergartengruppe	08.00 - 16.30	20	0	20	0	0
Kindergartengruppe	08.00 - 15.00	25	0	25	0	0
Kindergartengruppe	08.00 - 13.00	25	0	25	0	0
		95	0	95	0	0

KiTa Bahnhofstraße, Bad Nenndorf

Gruppenart	Betreuungszeit	Plätze gesamt	davon U 3	zum Stichtag belegte Plätze	davon U 3	zum Stichtag freie Plätze
Kindergartengruppe	08.00 - 16.30	25	0	25	0	0
Kindergartengruppe	08.00 - 13.00	25	0	25	0	0
altersübergreifende Gruppe*	08.00 - 13.00	20	5	20	5	0
Hort (3 Gruppen)	12.30 - 16.30	60	0	50	0	0
		130	5	120	5	0

Integrative KiTa Haste

Gruppenart	Betreuungszeit	Plätze gesamt	davon I-Plätze	zum Stichtag belegte Plätze	davon I-Plätze	zum Stichtag freie Plätze
Kindergartengruppe	08.00 - 13.00	20	0	20	0	0
Kindergartengruppe	08.00 - 13.00	20	0	20	0	0
Integrationsgruppe	08.00 - 16.30	18	4	18	4	0
Integrationsgruppe	08.00 - 16.30	16	4	16	4	0
		74	8	74	8	0

KiTa Hohnhorst

Gruppenart	Betreuungszeit	Plätze gesamt	davon U 3	zum Stichtag belegte Plätze	davon U 3	zum Stichtag freie Plätze
Kindergartengruppe	08.00 - 13.00	25	0	25	0	0
Krippengruppe*	08.00 - 16.30	15	15	10	10	0
		<u>40</u>	<u>15</u>	<u>35</u>	<u>10</u>	<u>0</u>

KiTa Rehren A.R.

Gruppenart	Betreuungszeit	Plätze gesamt	davon U 3	zum Stichtag belegte Plätze	davon U 3	zum Stichtag freie Plätze
Kindergartengruppe	08.00 - 14.30	25	0	25	0	0
Krippengruppe*	08.00 - 16.00	15	15	14	14	1
		<u>40</u>	<u>15</u>	<u>39</u>	<u>14</u>	<u>1</u>

KiTa Helsinghausen

Gruppenart	Betreuungszeit	Plätze gesamt	davon U 3	zum Stichtag belegte Plätze	davon U 3	zum Stichtag freie Plätze
altersübergreifende Gruppe*	08.00 - 15.00	20	5	20	4	0
		<u>20</u>	<u>5</u>	<u>20</u>	<u>4</u>	<u>0</u>

Hort Haste

Gruppenart	Betreuungszeit	Plätze gesamt	davon U 3	zum Stichtag belegte Plätze	davon U 3	zum Stichtag freie Plätze
Hortgruppe	13.00 - 17.00	20	0	20	0	0
		<u>20</u>	<u>0</u>	<u>20</u>	<u>0</u>	<u>0</u>

Kleeblättchen e.V. Bad Nenndorf

Gruppenart	Betreuungszeit	Plätze gesamt	davon U 3	zum Stichtag belegte Plätze	davon U 3	zum Stichtag freie Plätze
Krippengruppe*	08.00 - 13.00	10	10	9	9	1
		<u>10</u>	<u>10</u>	<u>9</u>	<u>9</u>	<u>1</u>

Evangelischer Kindergarten

Gruppenart	Betreuungszeit	Plätze gesamt	davon U 3	zum Stichtag belegte Plätze	davon U 3	zum Stichtag freie Plätze
Kindergartengruppe	08.00 - 13.00	20	0	20	0	0
Kindergartengruppe	07.30 - 13.30	20	0	20	0	0
Kindergartengruppe	07.30 - 16.30	20	0	20	0	0
Krippengruppe*	07.30 - 16.30	15	15	15	15	0
		<u>75</u>	<u>15</u>	<u>75</u>	<u>15</u>	<u>0</u>

Entdeckerhaus Bad Nenndorf (Paritätische Lebenshilfe)

Gruppenart	Betreuungszeit	Plätze gesamt	davon U 3	davon I oder heilpäd.	zum Stichtag belegte Plätze	davon U 3	davon I oder heilpäd.	zum Stichtag freie Plätze
altersübergreifende Integrationsgruppe*	07.30 - 16.30	18	3	4	17	2	3	1
heilpädagogische Kindergartengruppe	08.00 - 14.00	8	0	8	8	0	8	0
altersübergreifende Integrationsgruppe*	08.00 - 14.00	18	3	4	18	3	4	0
Krippengruppe*	07.30 - 16.30	15	15	0	15	15	0	0
Integrative Krippengruppe	07.30 - 16.30	14	14	1	14	14	1	0
		<u>73</u>	<u>35</u>	<u>17</u>	<u>72</u>	<u>34</u>	<u>16</u>	<u>1</u>

H a u s h a l t s s a t z u n g
der Samtgemeinde Nenndorf
für das Haushaltsjahr 2 0 1 7

Aufgrund des § 112 des Niedersächsischen Kommunalverfassungsgesetzes hat der Samtgemeinderat der Samtgemeinde Nenndorf in der Sitzung am 23.02.2017 folgende Haushaltssatzung beschlossen:

§ 1

Der Haushaltsplan für das Haushaltsjahr 2017 wird

1.	im Ergebnishaushalt mit dem jeweiligen Gesamtbetrag	
1.1	der ordentlichen Erträge auf	15.733.000 Euro
1.2	der ordentlichen Aufwendungen auf	15.733.000 Euro
1.3	der außerordentlichen Erträge auf	0 Euro
1.4	der außerordentlichen Aufwendungen auf	0 Euro
2.	im Finanzhaushalt mit dem jeweiligen Gesamtbetrag	
2.1	der Einzahlungen aus laufender Verwaltungstätigkeit	15.643.600 Euro
2.2	der Auszahlungen aus laufender Verwaltungstätigkeit	14.765.000 Euro
2.3	der Einzahlungen für Investitionstätigkeit	1.269.700 Euro
2.4	der Auszahlungen für Investitionstätigkeit	2.128.000 Euro
2.5	der Einzahlungen für Finanzierungstätigkeit	671.700 Euro
2.6	der Auszahlungen für Finanzierungstätigkeit	692.000 Euro

festgesetzt.

Nachrichtlich: Gesamtbetrag

-	der Einzahlungen des Finanzhaushalts	17.585.000 Euro
-	der Auszahlungen des Finanzhaushalts	17.585.000 Euro

§ 2

Der Gesamtbetrag der vorgesehenen Kreditaufnahmen für Investitionen und Investitionsfördermaßnahmen (Kreditermächtigung) wird auf 671.700 Euro festgesetzt.

§ 3

Der Gesamtbetrag der Verpflichtungsermächtigungen wird für 2018 auf 600.00 Euro und für 2019 auf 150.000 Euro festgesetzt.

§ 4

Der Höchstbetrag, bis zu dem im Haushaltsjahr 2017 Liquiditätskredite zur rechtzeitigen Leistung von Auszahlungen in Anspruch genommen werden dürfen, wird auf 2.000.000 Euro festgesetzt.

§ 5

Die Samtgemeindeumlage wird auf 3.895.400 Euro festgesetzt.

§ 6

Als unerhebliche überplanmäßige Ausgaben, denen der Samtgemeindebürgermeister nach § 117 Abs. 1 Satz 2 NKomVG zustimmen kann, gelten

bei Haushaltsansätzen bis	2.500 Euro:	Überschreitungen bis 800 Euro
bei Haushaltsansätzen über	2.500 Euro	
bis einschl.	15.000 Euro:	Überschreitungen bis 1.500 Euro
bei Haushaltsansätzen über	15.000 Euro:	Überschreitungen bis zu 10 % des jeweiligen Haushaltsansatzes; höchstens jedoch bis zu 3.000 Euro.

Außerplanmäßige Ausgaben gelten bis zu einem Betrage von 800 Euro als unerheblich.

Die Unterrichtung des Samtgemeinderates nach § 117 Abs. 1 Satz 2 NKomVG kann auch in der Weise erfolgen, dass die Ratsmitglieder von der Leistung über- und außerplanmäßiger Ausgaben innerhalb von 3 Monaten schriftlich in Kenntnis gesetzt werden.

Bad Nenndorf, den 23.02.2017

Samtgemeinde Nenndorf
Der Samtgemeindebürgermeister

Schmidt

V o r b e r i c h t
zum Haushaltsplan der Samtgemeinde Nenndorf
für das Haushaltsjahr 2 0 1 7

Allgemeines

Seit dem Jahr 2010 wird der Haushalt der Samtgemeinde Nenndorf nach dem Neuen Kommunalen Rechnungswesen aufgestellt.

Der Haushaltsplan gliedert sich in einen Ergebnishaushalt und einen Finanzhaushalt auf. Beide Haushalte enthalten zusätzliche Spalten für die drei Folgejahre.

Im Ergebnishaushalt werden die laufenden Erträge und Aufwendungen veranschlagt. Zu den Aufwendungen gehören die Abschreibungen (Ziffer 16 des Ergebnisplans). Sie bilden den Werteverzehr des Vermögens ab. Den Abschreibungen stehen die Auflösungserträge aus Sonderposten (Ziffer 3 des Ergebnisplans) gegenüber. Sonderposten werden gebildet, wenn für Investitionen Zuschüsse oder Beiträge eingenommen werden. Sie werden in demselben Zeitraum, in dem das Anlagegut abgeschrieben wird, ertragswirksam aufgelöst. Im Gegensatz zu den meisten anderen Erträgen und Aufwendungen sind die Abschreibungen und Auflösungserträge nicht zahlungswirksam und werden daher nicht im Finanzhaushalt veranschlagt.

Nach der Buchungssystematik werden die Erträge mit einem negativen Vorzeichen dargestellt. Übersteigt die Summe der Erträge die Summe der Aufwendungen, wird also ein Überschuss ausgewiesen, so erhält das Jahresergebnis ein negatives Vorzeichen.

Der Finanzhaushalt bildet alle Einzahlungen und Auszahlungen ab. Er ist gegliedert in Ein- und Auszahlungen aus laufender Verwaltungstätigkeit, Ein- und Auszahlungen aus Investitionstätigkeit und Ein- und Auszahlungen aus Finanzierungstätigkeit. Als Saldo des Gesamtfinanzhaushalts wird der voraussichtliche Zahlungsmittelbestand am Jahresende ausgewiesen. Im Finanzhaushalt werden Einzahlungen als positive Größe und Auszahlungen mit negativem Vorzeichen dargestellt.

Die Ansätze der Ein- und Auszahlungen aus laufender Verwaltungstätigkeit ergeben sich aus der Aufstellung des Ergebnishaushaltes. Werden die Ansätze von zahlungswirksamen Erträgen und Aufwendungen im Ergebnishaushalt erhöht oder vermindert, wird dies automatisch in den Finanzhaushalt übertragen.

Der Haushalt ist entsprechend der Verwaltungsorganisation in vier Teilhaushalte gegliedert. Innerhalb der Teilhaushalte werden die Produkte, für die das jeweilige Amt verantwortlich ist, abgebildet. Für jedes Produkt werden der Ergebnisplan und der Finanzplan mit den Haushaltsansätzen ausgewiesen.

Grundsätzlich sind alle Erträge und Aufwendungen eines Produkts als ein Budget gegenseitig deckungsfähig. Darüber hinaus sind Budgets eingerichtet, die bestimmte Aufwendungen über den gesamten Haushalt als gegenseitig deckungsfähig ausweisen, z.B. Personalaufwendungen und solche, die keine Zahlungen auslösen, z.B. Abschreibungen. Entsprechend der Beschlüsse zum Haushalt 2009 sind die Budgets der Grundschulen gebildet worden. Eine Übersicht über die Budgets ist als Anlage abgedruckt.

A. Haushaltsjahr 2017

I. Ergebnishaushalt 2017

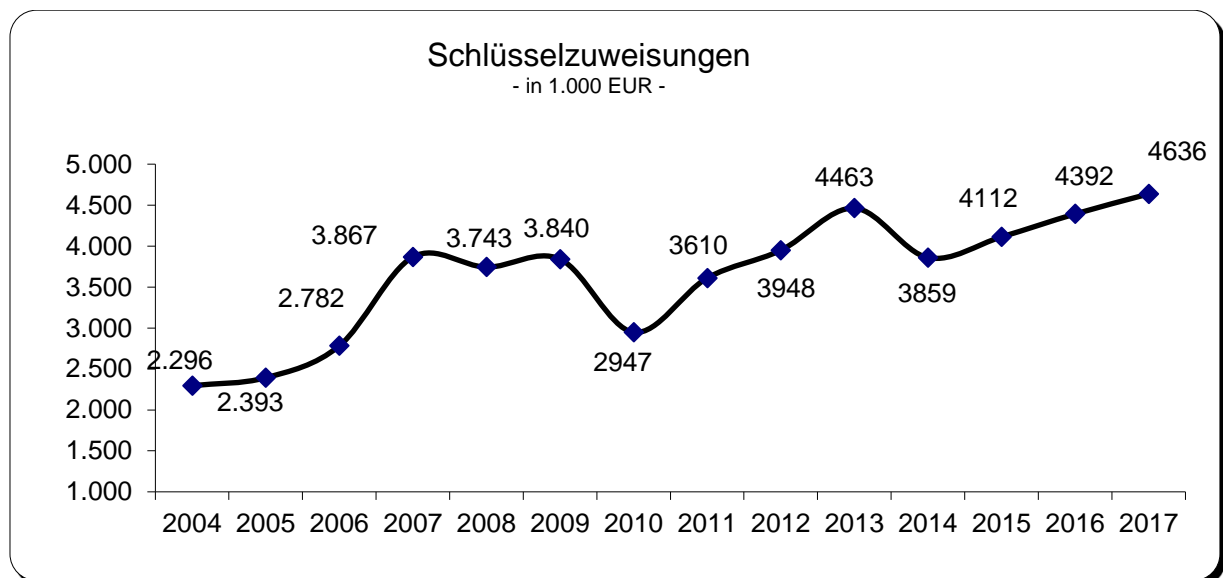
Der Gesamtergebnishaushalt weist bei den Erträgen und bei den Aufwendungen einen Betrag im Höhe von 15.733.000 € aus. Er ist damit ausgeglichen.

Bei den Schlüsselzuweisungen werden Erträge in Höhe von 4.636.400 € erwartet. Damit sind sie gegenüber dem Vorjahr um 244.600 € höher.

Die Kreisumlage wird entsprechend der Mehreinnahmen bei den Schlüsselzuweisungen gegenüber dem Vorjahr um rd. 150.100 € höher sein (2.558.900 €). Der Saldo aus den Zuweisungen und der Kreisumlage wird um 94.500 € auf 2.077.500 € steigen.

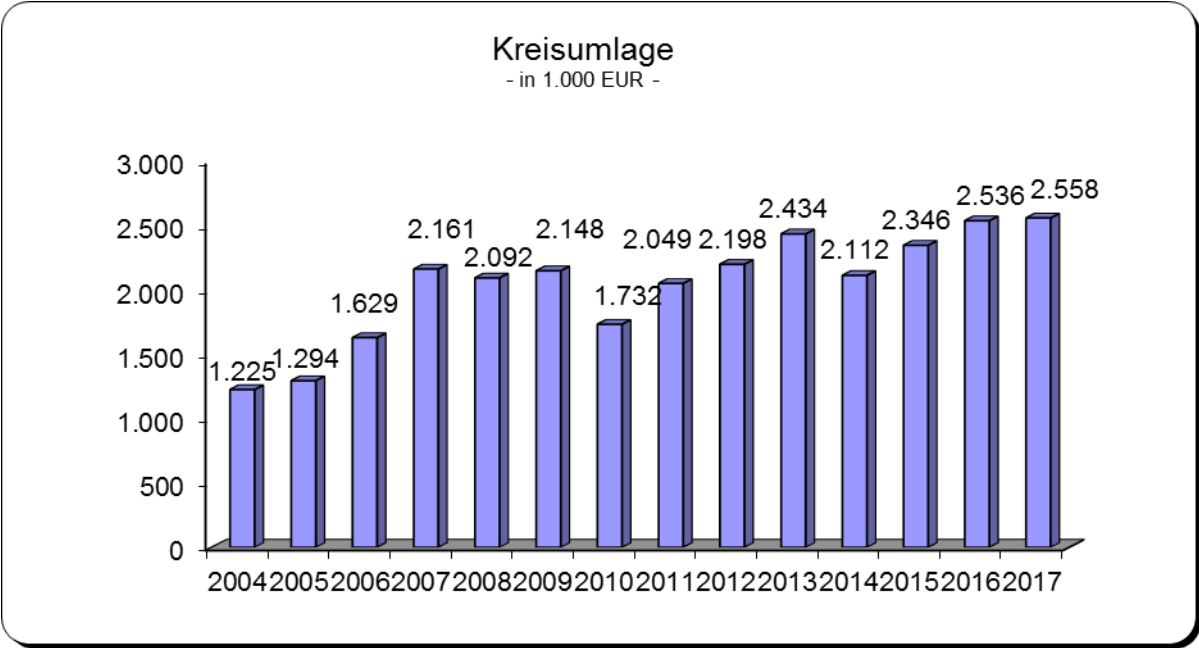
Seit dem Jahr 2012 erhebt das Land Niedersachsen eine Entschuldungsumlage. Hierfür sind wiederum 33.000 € in Ansatz gebracht.

In den kommenden Jahren wird wieder mit einem Anstieg der Erträge aus den Schlüsselzuweisungen gerechnet. Dieser ist aber abhängig von der Steuergesetzgebung. Nach den derzeitigen Prognosen wird sich die finanzielle Lage der Samtgemeinde wieder verbessern. Die Ergebnishaushalte weisen bis in das Finanzplanungsjahr 2020 Überschüsse aus.

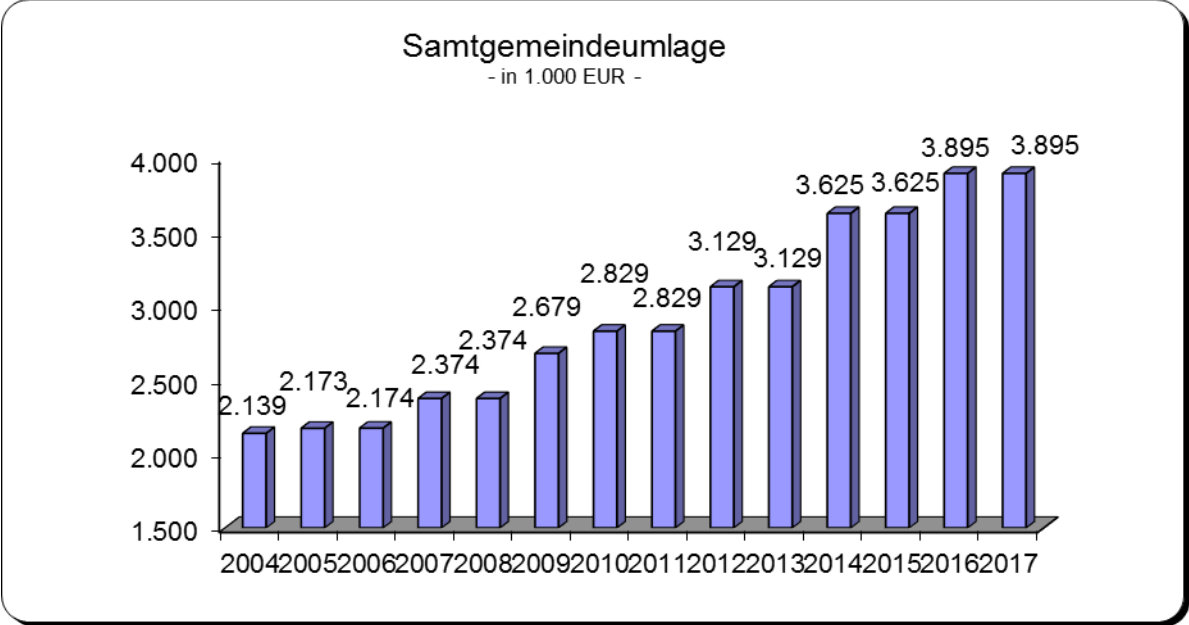


Die Zuweisungen für die Aufgaben des übertragenen Wirkungskreises sind mit 325.900 € in Ansatz gebracht worden.

Bei der Ermittlung der Kreisumlage sind die berechneten Schlüsselzuweisungen und der Hebesatz des Jahres 2015 von 51,8 v.H. zugrunde gelegt worden. Zusammen mit der Kreisumlage Hallenbad sind 2.558.900 € veranschlagt worden.



Die Samtgemeindeumlage wird wie 2016 mit 3.895.400 € in Ansatz gebracht.



Für die Betreuung von Kindern in Kindergärten und Horten erhält die Samtgemeinde vom Land Niedersachsen eine Finanzhilfe für Personalausgaben, Zuweisungen für das beitragsfreie 3. Kindergartenjahr und Zuweisungen für die Integration voraussichtlich insgesamt 807.500 €. An Erträgen aus Gebühren werden 575.000 € und aus privatrechtlichen Entgelten werden 115.800 € erwartet. Die Personalausgaben sind mit 2.964.400 € (2016 = 2.711.600 €) veranschlagt. Der Zuschussbedarf beträgt 2.030.000 €. Darüber hinaus sind weitere rd. 701.800 € netto als Zuschüsse für nicht selbstbetriebene Kindergärten und –krippen aufgenommen, so dass der Gesamtzuschuss für die Betreuung der Kinder auf 2.731.800 € steigt.

	Erträge	Aufwendungen	Zuschussbedarf	Kostendeckungsgrad	
				2017	2016
Kiga Erlengrundstr., BN	290.000 €	703.800 €	413.800 €	41%	
Kiga Bahnhofstr., BN	220.000 €	452.400 €	232.400 €	49%	
Kiga Haste	344.000 €	746.400 €	402.400 €	46%	
Kiga Helsinghausen	50.300 €	246.000 €	195.700 €	20%	
Kiga Hohnhorst	145.000 €	385.200 €	240.200 €	38%	
Kiga Rehren	180.000 €	380.700 €	200.700 €	47%	
Hort BN	142.000 €	335.100 €	193.100 €	42%	
Hort Haste	50.500 €	86.300 €	35.800 €	59%	
Kinderkrippe Kleeblättchen	50.000 €	126.200 €	76.200 €	40%	
Kinderkrippe Hohefeld	- €	39.700 €	39.700 €	0%	
	1.471.800 €	3.501.800 €	2.030.000 €	38%	41,8%
Kirchlicher Kindergarten	20.000 €	395.000 €	375.000 €		
Sonstige Kindergärten		1.300 €	1.300 €		
Kita "Lebenshilfe"	6.000 €	315.000 €	309.000 €		
Auswärtige Kiga	500 €	17.000 €	16.500 €		
	26.500 €	728.300 €	701.800 €		
Insgesamt	1.498.300 €	4.230.100 €	2.731.800 €		

Der Personalaufwand sank gegenüber dem Haushaltsansatz des Nachtrages 2016 um rd. 444.700 € auf 6.178.600 €. Die Reduzierung der Personalkosten ist im Wesentlichen auf die Übertragung des Bauhofs an die Stadt Bad Nenndorf zurückzuführen.

Die Aufwendungen für die Bauunterhaltung für das Rathaus, die Feuerwehren, die Grundschulen Bad Nenndorf und Haste, die Kindergärten und Horte, die Sporthallen Haste und Waltringhausen sowie den Baubetriebshof bilden ein Budget und belaufen sich auf 83.000 € (2016 = 83.400 €). Das Budget wird vom Bauamt/Gebäudemanagement bewirtschaftet.

Ebenfalls sind die Aufwendungen für die Bewirtschaftung der samtgemeindeeigenen Einrichtungen, außer Abwasserbeseitigung, in Höhe von 390.100 € (2016 = 392.400 €) in einem Budget zusammengefasst. Auf das Budget haben, wie bisher, die Ämter für ihre Einrichtungen Zugriff. Die Aufwendungen für die Fremdreinigung sind den jeweiligen Sach-Budgets zugeordnet.

Der Einsatz des Baubetriebshofes für die Einrichtungen und Anlagen der Samtgemeinde und der Stadt Bad Nenndorf wird nach tatsächlich geleisteten Arbeitsstunden und der Inanspruchnahme der Fahrzeuge und Geräte abgerechnet. Der Anteil für die Samtgemeinde beträgt 415.000 € (2016= 395.900 €) und für die Stadt Bad Nenndorf 697.900 € (2016 = 442.100 €).

Die im Ergebnishaushalt aufgenommenen Auflösungserträge aus Sonderposten und die Abschreibungen entsprechen nahezu den tatsächlichen Werten. Die Differenz zwischen den Erträgen aus der Auflösung von Sonderposten und dem Aufwand für Abschreibungen beträgt 851.600 €.

Zu den Gebührenhaushalten:

Der **Wassergebührenhaushalt** (Produkt 53301) weist einen Überschuss im Ergebnishaushalt von rd. 6.900 € aus. Das tatsächliche Ergebnis ist abhängig von der abgenommenen und mit dem Wasserverband abzurechnenden Wassermenge.

Der **Abwassergebührenhaushalt** (Produkt 53811) weist im Ergebnishaushalt einen Überschuss in Höhe von 668.700 € aus.

Im Finanzhaushalt aus laufender Verwaltungstätigkeit wird ein Zahlungsmittelüberschuss in Höhe von rd. 1.347.400 € ausgewiesen. Dieser Zahlungsmittelüberschuss reicht aus, um alle Investitionen im Abwasserbereich (Saldo 486.500 €) zu finanzieren.

Der **Friedhofsgebührenhaushalt** (Produkt 55301) schließt im Ergebnishaushalt mit einem Defizit in Höhe von 145.400 € ab. Insgesamt sind die Aufwendungen gegenüber dem Vorjahr um rd. 50.000 € höher.

Zu den Budgets:

Im Haushalt sind Budgets gebildet worden, die über den gesamten Haushalt reichen, z.B. werden die Personalaufwendungen des Gesamthaushalts in einem Budget von dem Amt für Zentrale Dienste bewirtschaftet. Neben den haushaltsübergreifenden Budgets sind alle übrigen Ansätze bei dem jeweiligen Produkt als Budget zusammengefasst worden. Eine Übersicht über die Budgets ist im Anhang abgedruckt.

II. Finanzhaushalt 2017

Der Gesamtfinanzhaushalt gliedert sich wie zuvor beschrieben in drei Teile. Die Summe der Einzahlungen aus laufender Verwaltungstätigkeit beträgt 15.643.600 €. Die Auszahlungen sind mit insgesamt 14.765.000 € veranschlagt. Der zahlungswirksame Überschuss aus der laufenden Verwaltungstätigkeit beträgt somit 878.600 €. Der Überschuss reicht aus, die Tilgungsleistungen für Kredite in Höhe von 692.000 € decken. Nach den derzeitigen Steuerprognosen und den Umlageberechnungen kann die Samtgemeinde auch in den Folgejahren die Tilgungen aus der laufenden Verwaltungstätigkeit erwirtschaften. Zur Deckung der Investitionen verbleibt ein Betrag von 186.600 €. Sollte sich die finanzielle Situation der Samtgemeinde wie beim Ergebnishaushalt beschrieben positiv entwickeln, so könnten auch in den Folgejahren über die Tilgungsleistungen hinaus Überschüsse zur Deckung von Investitionen erwirtschaftet werden. Mit dem Anstieg der Verschuldung werden sie nach der Finanzplanung zwischen 200.000 € und 250.000 €/Jahr liegen.

Die Summe der Einzahlungen aus Investitionstätigkeit beträgt 1.269.700 €. Dem stehen Auszahlungen in Höhe von 2.128.000 € gegenüber. Daraus ergibt sich aus der Investitionstätigkeit ein Defizit in Höhe von 858.300 €. Nach Abzug des verbliebenen zahlungswirksamen Überschusses von 186.600 € ergibt sich ein Kreditbedarf von 671.700 €.

Folgende Einzahlungen und Auszahlungen für Investitionen sind bei den Produkten veranschlagt:

Produkt 11105 – Verwaltung

Anschaffung von Inventar (Sockelbetrag)	5.000 €
Dienstwagen	5.000 €

Produkt 11106 – EDV-Abteilung

Anschaffung von Software	5.000 €
Anschaffung Hardware (Sockelbetrag)	8.500 €

Produkt 12601 - Feuerwehren

HLF FW Bad Nenndorf	5.000 €
Sonderposten Inventar	80.000 €

Produkt 21101 – Grundschule Bad Nenndorf

Inventarbeschaffung (Sockelbetrag Budget)	4.500 €
Baumaßnahmen i.R. Inklusion	15.000 €

Produkt 21102 – Grundschule Haste

Inventarbeschaffung (Sockelbetrag Budget)	3.300 €
Baumaßnahmen i.R. Inklusion	15.000 €
Ausstattung Klassenraum hörgeschädigtes Kind	15.000 €
Baumaßnahmen gem. Brandschutzkonzept	200.000 €
Um- & Neugestaltung Schulhof	20.000 €

<u>Produkt 36501 – Kindergarten Bad Nenndorf, Erlengrundstraße</u>	
Sockelbetrag Inventar	5.000 €
Deckenkonstruktion (Zuschuss Förderverein 6.000 €)	12.000 €
<u>Produkt 36502 – Kindergarten Bad Nenndorf, Bahnhofstraße</u>	
Sockelbetrag Inventar	500 €
<u>Produkt 36503 – Kindergarten Haste</u>	
Sockelbetrag Inventar	8.000 €
<u>Produkt 36504 – Kindergarten Helsinghausen</u>	
Inventar	2.000 €
<u>Produkt 36505 – Kindergarten Hohnhorst</u>	
Inventar	2.000 €
Umbau (Zuwendung 60.000 €)	
<u>Produkt 36506 – Kindergarten Rehren</u>	
Sockelbetrag Inventar	2.000 €
<u>Produkt 36509 – Sonstige Einrichtungen für Kinder</u>	
Unterstützung Tagesmütter	1.000 €
<u>Produkt 36510 - Kinderkrippe Kleeblättchen</u>	
Sockelbetrag Inventar	1.500 €
<u>Produkt 36511 - Kinderkrippe Hohefeld</u>	
Neubau Krippe (Zuwendung = 720.000 €)	1.062.200 €
<u>Produkt 42401 - Sporthalle Haste</u>	
Sockelbetrag Inventar	800,00 €
<u>Produkt 42402 - Sporthalle Waltringhausen</u>	
Sockelbetrag Inventar	700,00 €
<u>Produkt 53301 - Wasserversorgung</u>	
Hausanschlusskosten – allgem.	42.000 €
Wasserversorgungsbeiträge allgem. = 20.000 €	
Wasserversorgungseitrage Feldstraße, Bad Nenndorf = 6.500 €	

Produkt 53811 - Abwasserbeseitigung

Bereich Bad Nenndorf

Gerätebeschaffung	22.000 €
Erwerb von Grundstücken	2.500 €
Baumaßnahme Kanalnetze allgemein	30.000 €
Kanalisation Deisterweg	10.000 €
Kanalisation Gehrenbreite	10.000 €

Bereich Haste

Baumaßnahme Kanalnetze allgemein	25.000 €
Sonderposten für Gerätebeschaffung	13.000 €
Erwerb von Grundstücken	2.500 €

Kanalbaumaßnahmen

Erneuerung/Sanierung Pumpwerke	52.000 €
Sanierung Abwasserkanäle Heilquellenschutzgebiet	110.000 €
Druckrohrleitung zw. PW Riepen / PW Ohndorf	200.000 €

Baumaßnahmen Kläranlage Bad Nenndorf	31.000 €
Baumaßnahmen Kläranlage Haste	5.000 €

Produkt 55301 – Friedhöfe

Sockelbetrag Inventar	6.500 €
Stele für Baumgräber	4.000 €
Umgestaltung FH Rehren (Zuwendung 45.200 €)	62.000 €

Produkt 57301 – Baubetriebshof

Geräteverkauf (Erlös = 385.000 €)

Im Finanzhaushalt aus Finanzierungstätigkeit wird eine Einzahlung aus der Aufnahme von Krediten in Höhe von 671.700 € und Auszahlung für die Tilgung von Krediten in Höhe von 692.000 € ausgewiesen. Die „Netto“-Neuverschuldung beträgt somit 0 €.

Nach der Finanzplanung sind für die Folgejahre folgende Kreditaufnahmen vorgesehen:

2018 = 985.700 €, 2019 = 573.200 €, 2020 = 67.000 €.

B. Überblick über das Haushaltsjahr 2016

I. Ergebnishaushalt 2016

Die Summen des Gesamtergebnishaushalts waren bei den Erträgen und bei den Aufwendungen mit 15.322.100 € festgesetzt. Mit dem 1. Nachtragshaushaltsplan wurden die ordentlichen Erträge um 605.200 € auf 15.927.300 € und die ordentlichen Aufwendungen um 510.000 € auf 15.832.100 € erhöht. Der Ergebnishaushalt wies einen Überschuss von 95.200 € aus.

Die Erträge aus den Schlüsselzuweisungen sind mit 4.391.700 € um 239.700 € höher ausgefallen als bei Aufstellung des Haushaltsplans angenommen wurde. Das Ergebnis ist um 280.200 € höher als im Jahr 2015. Die Zuweisungen für Aufgaben des übertragenen Wirkungskreises betragen 314.200 € (2015: 307.500 €).

Im Laufe des Jahres traten Haushaltsveränderungen ein, insbesondere bei den Gebühren für die Kindertagesstätten (- 47.000 €), bei den Wasser- und Abwassergebühren durch höhere Verbräuche (- 166.000 €), bei den Personalkosten durch den Hausmeisterpool, die Übernahme der Kinderkrippe Kleeblättchen, die Erweiterung des Hortangebotes und verschiedene andere Personalmaßnahmen (+ 203.000 €), bei der Kreisumlage (+ 99.600 €) und bei den Aufwendungen für die Abwasserbeseitigung für die Instandhaltung von Anlagen (+ 25.000 €).

Den zahlreichen Änderungen der Haushaltsansätze ist durch den Erlass der 1. Nachtragshaushaltssatzung Rechnung getragen worden.

II. Finanzhaushalt 2016

Durch den 1. Nachtragshaushaltsplan wurden im Finanzhaushalt die Einzahlungen aus laufender Verwaltungstätigkeit von 15.232.700 € um 605.200 € erhöht und auf 15.837.900 € endgültig festgesetzt. Die Auszahlungen wurden von 14.331.100 € um 510.100 € erhöht und auf 14.841.100 € endgültig festgesetzt. Der zahlungswirksame Überschuss aus der laufenden Verwaltungstätigkeit beträgt somit 996.800 €. Der Überschuss reichte aus, die Tilgungsleistungen für Kredite in Höhe von 580.500 € zu decken.

Die Summe der Einzahlungen aus Investitionstätigkeit beträgt 377.400 €. Dem stehen Auszahlungen in Höhe von 7.565.200 € gegenüber. Daraus ergibt sich aus der Investitionstätigkeit ein Defizit in Höhe von 6.191.000 €, das sind 10.500 € mehr als bei Aufstellung des Haushalts angenommen wurde.

Die Summe der Einzahlungen aus Finanzierungstätigkeit (Kreditaufnahme) blieb mit dem 1. Nachtragshaushaltsplan stabil bei 6.771.5000 €.

Folgende Verpflichtungsermächtigungen werden zu Lasten des Haushaltsjahres 2017 aufgenommen:

200.000 €	für die Druckrohrleitung zw. Riepen / PW Ohndorf
288.000 €	für die Sanierung SW/RW Kanals Forstweg Haste

Folgende Verpflichtungsermächtigungen werden zu Lasten des Haushaltsjahres 2019 aufgenommen:

161.000 € für Erwerb des Grundstücks der Feuerwehr

Folgende Einzahlungen und Auszahlungen für Investitionen sind bei den Produkten veranschlagt:

Produkt 11105 – Verwaltung

Anschaffung von Inventar (Sockelbetrag) 11.500 €

Produkt 11106 – EDV-Abteilung

Anschaffung von Software 10.000 €

Anschaffung Hardware (Sockelbetrag) 22.000 €

Produkt 12201 - Aufgaben der Ordnungsverwaltung

Erwerb von Schildern für Demo 14.000 €

Erwerb Anhänger 700 €

Produkt 12601 - Feuerwehren

Investitionen insgesamt 2.156.100 €

davon Neubau Feuerwehrgerätehaus BN = 1.800.000

Produkt 21101 – Grundschule Bad Nenndorf

Inventarbeschaffung (Sockelbetrag Budget) 5.200 €

Baumaßnahmen i.R. Inklusion 24.000 €

Ausstattung Klassenraum hörgeschädigtes Kind 13.000 €

Maßn. zur Verbesserung des Wasserabflusses im Außenbereich 160.000 €

Umgestaltung Schulhof (Zuwendung 20.000 €) 134.000 €

Produkt 21102 – Grundschule Haste

Inventarbeschaffung (Sockelbetrag Budget) 3.300 €

Anschaffung Mobiliar 9.000 €

Rutsche 2.300 €

Baumaßnahmen gem. Brandschutzkonzept 387.000 €

Um- & Neugestaltung Schulhof 60.000 €

Produkt 36501 – Kindergarten Bad Nenndorf, Erlengrundstraße

Sockelbetrag Inventar 4.200 €

Garderobe & Sitzbänke 2.500 €

Produkt 36502 – Kindergarten Bad Nenndorf, Bahnhofstraße

Sockelbetrag Inventar 1.500 €

Produkt 36503 – Kindergarten Haste

Sockelbetrag Inventar 6.700 €

Ersatzbeschaffung Kinderstühle & Fußbänke 1.800 €

Zaun 26.000 €

Produkt 36503 – Kindergarten Helsinghausen

Inventar 2.400 €

Produkt 36505 – Kindergarten Hohnhorst

Krippenwagen 1.700 €

Inventar 500 €

Umbau (Zuwendung 46.000 €) 118.000 €

Produkt 36506 – Kindergarten Rehren

Sockelbetrag Inventar 1.000 €

Produkt 36507 - Hort Bad Nenndorf

Erstausstattung 10.500 €

Produkt 36509 – Sonstige Einrichtungen für Kinder

Unterstützung Tagesmütter 1.000 €

Produkt 36511 - Kinderkrippe Hohefeld

Bau einer Kinderkrippe (Zuwendung = 220.000 €) 2.710.000 €

Produkt 53301 - Wasserversorgung

Hausanschlusskosten – allgem. 42.000 €

Wasserversorgungsbeitrag Hohle Straße, Bad Nenndorf
(Neuveranschl.) = 1.700 €

Wasserversorgungseitrag Triftstraße, Bad Nenndorf = 1.500 €

Wasserversorgungsbeiträge allgem. = 20.000 €

Wasserversorgungseitrag Feldstraße, Bad Nenndorf = 3.200 €

Wasserversorgungsbeiträge Baugebiet Vorderes Hohefeld = 70.000 €

Produkt 53811 - Abwasserbeseitigung**Bereich Bad Nenndorf**

Gerätebeschaffung 25.000 €

Erwerb von Grundstücken 2.500 €

Baumaßnahme Kanalnetze allgemein 30.000 €

Abwasserbeitrag Hohle Straße, Bad Nenndorf = 8.900 €

Abwasserbeitrag Feldstr. = 18.900

Bereich Haste

Baumaßnahme Kanalnetze allgemein 25.000 €

Sonderposten für Gerätebeschaffung 5.000 €

Erwerb von Grundstücken 2.500 €

Sanierung SW/RW Kanal Forstweg 22.000 €

Sanierung SW/RW Kanal Hauptstraße B442 52.000 €

Kanalbaumaßnahmen

Erneuerung/Sanierung Pumpwerke	58.000 €
Kanalisation Kampstraße BN zwischen Hauptstr./Thermalbad	26.800 €
Sanierung Abwasserkanäle Heilquellenschutzgebiet	110.000 €
Kanalisation Steinbrink Riepen	54.000 €
Druckrohrleitung PW Riepen – PW Ohndorf	675.000 €

Baumaßnahmen Kläranlage Bad Nenndorf 306.100 €

Baumaßnahmen Kläranlage Haste 15.000 €

Produkt 54501 Winterdienst

Räumschild John Deere 2.400 €

Produkt 55301 – Friedhöfe

Gerätebeschaffung Friedhof Bad Nenndorf	7.500 €
Erneuerung Schutt- & Abfallbox	4.000 €
Stele für Baum-Urnengräber	4.000 €
Hundetoiletten	10.000 €

Produkt 57301 – Baubetriebshof

Gerätebeschaffung	9.700 €
Ersatzbeschaffung Doppelkabine Ladepritsche	37.200 €
Ersatzbeschaffung Laubsauger	7.600 €
Beschaffung Wildkrautbürste	6.000 €
Fahrzeug Baumkontrolleur (Zuschuss Stadt = 9.000 €)	9.000 €
Überwachungsfahrzeug (Zuschuss Stadt = 5.500 €)	5.500 €

Nach dem vorläufigen Abschlussergebnis zeichnet sich ab, dass zum einen nicht sämtliche vorgesehene Maßnahmen zur Durchführung gekommen und zum anderen die veranschlagten Haushaltsmittel nicht im vollen Umfang benötigt worden sind. Des Weiteren sind die aus dem Vorjahr übertragenen Haushaltsausgabereste nicht in voller Höhe in Anspruch genommen worden. Ob die mit 6.771.500 € eingeplante Kreditaufnahme in voller Höhe benötigt wird, kann erst nach dem Jahresabschluss 2016 festgestellt werden.

C. Rückblick auf das Haushaltsjahr 2015

I. Ergebnishaushalt 2015

Die Summen des Gesamtergebnishaushalts waren bei den Erträgen mit 14.765.600 € und bei den Aufwendungen mit 14.765.600 € festgesetzt. Mit dem 1. Nachtragshaushaltsplan wurden die ordentlichen Erträge um 168.600 € auf 14.934.200 € und die ordentlichen Aufwendungen um 168.800 € auf 14.934.200 € erhöht. Der Ergebnishaushalt war weiterhin ausgeglichen.

Die Erträge aus den Schlüsselzuweisungen sind mit 4.111.552 € um 124.652 € höher ausgefallen als bei Aufstellung des Haushaltsplans angenommen wurde. Das Ergebnis ist um 252.208 € höher als im Jahr 2014. Die Zuweisungen für Aufgaben des übertragenen Wirkungskreises betragen 307.504 € (2014: 295.272 €).

Im Laufe des Jahres traten Haushaltsveränderungen ein, insbesondere bei den Gebühren für die Kindertagesstätten (saldiert + 24.700 €), bei den Wasser- und Abwassergebühren durch geringere Verbräuche (saldiert – 51.200 €), bei den Personalkosten durch nicht vorhersehbare Besoldungs- bzw. Tarifierhöhung und durch die Umsetzung des personellen Konzeptes bei den Kindertagesstätten (+ 62.900 €), bei den Heizkosten verschiedener Einrichtungen (saldiert - 25.000 €), bei den Aufwendungen für Brandschutz durch Mietzahlungen für eine Drehleiter (+ 16.600 €) und Mehrausgaben für Brandschutz (+ 11.800 €) und bei den Aufwendungen für die Abwasserbeseitigung für die Instandhaltung von Anlagen (+ 50.000 €).

Den zahlreichen Änderungen der Haushaltsansätze ist durch den Erlass der 1. Nachtragshaushaltssatzung Rechnung getragen worden.

II. Finanzhaushalt 2015

Durch den 1. Nachtragshaushaltsplan wurden im Finanzhaushalt die Einzahlungen aus laufender Verwaltungstätigkeit von 14.666.200 € um 168.600 € erhöht und auf 14.834.800 € endgültig festgesetzt. Die Auszahlungen wurden von 13.806.300 € um 168.600 € erhöht und auf 13.974.900 € endgültig festgesetzt. Der zahlungswirksame Überschuss aus der laufenden Verwaltungstätigkeit beträgt somit 859.900 €. Der Überschuss reichte aus, die Tilgungsleistungen für Kredite in Höhe von 624.300 € zu decken.

Die Summe der Einzahlungen aus Investitionstätigkeit beträgt 810.200 €. Dem stehen Auszahlungen in Höhe von 4.140.700 € gegenüber. Daraus ergibt sich aus der Investitionstätigkeit ein Defizit in Höhe von 3.330.500 €, das sind 823.600 € weniger als bei Aufstellung des Haushalts angenommen wurde.

Die Summe der Einzahlungen aus Finanzierungstätigkeit (Kreditaufnahme) wurde mit dem 1. Nachtragshaushaltsplan von 3.918.500 € auf 3.094.900 € gesenkt.

Folgende Verpflichtungsermächtigungen werden zu Lasten des Haushaltsjahres 2016 aufgenommen:

2.500.000 €	für den Umbau Rathaus - ehemaliges Hotel
48.000 €	für die Umrüstung von ELW auf Digitalfunk
40.000 €	für den Schulhof Berlin Schule
94.000 €	für die Fortsetzung der Planung Wasserabfluss
187.000 €	für Brandschutzmaßnahmen Grundschule Haste
100.000 €	für die Planungskosten Neubau Kita Bad Nenndorf
675.000 €	für die Druckrohrleitung zw. Riepen / PW Ohndorf
46.300 €	für die Druckluftheber Rechenklassierer
50.000 €	für Umbau des Kindergartens in Hohnhorst

Folgende Einzahlungen und Auszahlungen für Investitionen sind bei den Produkten veranschlagt:

Produkt 11105 – Verwaltung

Anschaffung von Inventar (Sockelbetrag) 20.000 €

Produkt 11106 – EDV-Abteilung

Anschaffung von Software 10.000 €

Anschaffung Hardware (Sockelbetrag) 33.000 €

Produkt 12201 - Aufgabenverwaltung

Transporter Flüchtlingsunterbringung 2.500 €

Produkt 12601 - Feuerwehren

Investitionen insgesamt 1.947.700 €

Davon Anschaffung Hubrettungsfahrzeug (Zuschuss 268.000 €) 586.000 €

Davon Digitale Sprechfunkgeräte 38.000 €

Produkt 21101 – Grundschule Bad Nenndorf

Inventarbeschaffung (Sockelbetrag Budget) 4.000 €

Baumaßnahmen i.R. Inklusion 10.000 €

Akustische Sanierung von zwei Klassenräumen 18.000 €

Maßn. zur Verbesserung des Wasserabflusses im Außenbereich 146.000 €

Umgestaltung Schulhof 20.000 €

Produkt 21102 – Grundschule Haste

Anbau Grundschule Haste 605.000 €

Inventarbeschaffung (Sockelbetrag Budget) 3.000 €

Baumaßnahmen gem. Brandschutzkonzept 40.000 €

Behindertengerechte Pflasterrampe am Hintereingang (Inklusion) 20.000 €

Herrichtung einer behindertengerechten Toilette (Inklusion) 10.000 €

Einbau eines Hebeliftes (Inklusion) 20.000 €

Erneuerung Fluchttreppe 3.200 €

Akustische Sanierung von zwei Klassenräumen 18.000 €

Produkt 36501 – Kindergarten Bad Nenndorf, Erlengrundstraße

Sockelbetrag Inventar	500 €
Ersatzbeschaffung eines Schrankes	600 €
Ersatzbeschaffung von zwei Spielteppichen	900 €

Produkt 36502 – Kindergarten Bad Nenndorf, Bahnhofstraße

Sockelbetrag Inventar	500 €
Ersatzbeschaffung eines Turnkastens	1.000 €

Produkt 36503 – Kindergarten Haste

Sockelbetrag Inventar	7.600 €
Einbau einer zweiten Mitarbeiter- und Besuchertoilette	8.200 €
Kindergarderobe	5.500 €
Spielgeräte Kiga Haste	9.900 €

Produkt 36503 – Kindergarten Helsinghausen

Ersatzbeschaffung von zwei Spielteppichen	1.400 €
---	---------

Produkt 36505 – Kindergarten Hohnhorst

Sockelbetrag Inventar	500 €
Investitionszuschuss an den Vermieter für akustische Maßnahmen	10.000 €

Produkt 36506 – Kindergarten Rehren

Sockelbetrag Inventar	500 €
Krippenbus mit Zubehör	2.100 €

Produkt 36507 – Hort Bad Nenndorf

Sockelbetrag Inventar	2.300 €
-----------------------	---------

Produkt 36509 – Sonstige Einrichtungen für Kinder

Invest.-Zuschuss an ev. Kindergarten für die Anschaffung einer Schaukel	1.800 €
---	---------

Produkt 42401 - Sporthalle Haste

Sockelbetrag Inventar	800 €
-----------------------	-------

Produkt 42402 - Sporthalle Waltringhausen

Sockelbetrag Inventar	700 €
RWA-Anlage	15.000 €

Produkt 53301 - Wasserversorgung

Hausanschlusskosten – allgem.	42.000 €
Wasserversorgungsbeitrag Feldstr (Neuveranschl.) = 1.900 €	
Wasserversorgungseitrag Triftstraße, Bad Nenndorf = 400 €	
Wasserversorgungsbeiträge allgem. = 20.000 €	

Produkt 53801 - Abwasserbeseitigung

Bereich Bad Nenndorf

Erwerb von Grundstücken	2.500 €
Sockelbetrag für Gerätebeschaffung	25.000 €
Abwasserbeitrag Triftstraße = 2.600 €	
Abwasserbeitrag Feldstr. = 11.000 €	
Baumaßnahmen Kanalnetze allgemein	30.000 €

Bereich Haste

Erwerb von Grundstücken	2.500 €
Sockelbetrag für Gerätebeschaffung	5.000 €

Kanalbaumaßnahmen

Sanierung Abwasserkanäle im Heilquellenschutzgebiet Bad Nenndorf	115.000 €
Erneuerung/Sanierung Pumpwerke	4.200 €
Sanierung/Erneuerung SW- und RW-Kanal Bahnhofstraße, Bad Nennd.	125.500 €
Baumaßnahmen Kanalnetze allgem.	25.000 €
Erneuerung/Sanierung Pumpwerke	19.100 €
San./Erneuerung SW- und RW-Kanal Auf dem Brinkfeld	26.200 €
Sanierung SW- und RW-Kanal Hauptstraße (B 442), Haste	185.000 €
Sanierung Kanal Zentraler Platz, Bad Nenndorf	40.100 €
Druckrohrleitung PW Riepen – PW Ohndorf	40.000 €

Baumaßnahmen Kläranlage Bad Nenndorf 56.600 €

Baumaßnahmen Kläranlage Haste 15.000 €

Produkt 55301 – Friedhöfe

Sockelbetrag Inventar	7.500 €
Ersatzbeschaffung von 6 Wasserschöpfstellen versch. Friedhöfe	10.000 €
Anschaffung eines Unkrautvernichters	6.000 €
Sargwagen - Friedhof Haste	4.000 €

Produkt 57301 – Baubetriebshof

Sockelbetrag	7.200 €
Ersatzbeschaffung eines Fahrzeugs für den VW-Bulli	23.400 €
Anschaffung Null-Wendekreis-Aufsitzmähers	27.900 €
Ersatzbeschaffung Null-Wendekreis-Aufsitzmäher	10.800 €

Nach dem vorläufigen Abschlussergebnis zeichnet sich ab, dass zum einen nicht sämtliche vorgesehene Maßnahmen zur Durchführung gekommen und zum anderen die veranschlagten Haushaltsmittel nicht im vollen Umfang benötigt worden sind. Des Weiteren sind die aus dem Vorjahr übertragenen Haushaltsausgabereste nicht in voller Höhe in Anspruch genommen worden. Nach dem vorläufigen Rechnungsergebnis wurde im Jahr 2016 für das Jahr 2015 ein Kredit in Höhe von 3,0 Mio € aufgenommen. Geplant war ein Kreditaufnahme in Höhe von 3.094.900 €.

III. Entwicklung des Vermögens 2015

Die Arbeiten für die Erstellung der Eröffnungsbilanz sind noch nicht abgeschlossen. Zurzeit liegen folgende Vermögenswerte vor:

Aktiva

1. Immaterielles Vermögen	24.296,79 €	24.296,79 €
2. Grund und Boden		
2.1 Grund und Boden Abwasserbes.	183.246,99 €	
2.2 Grund und Boden Friedhöfe	468.166,52 €	
2.3 Grund und Boden Bauhof	48.623,85 €	700.037,36 €
3. Gebäude und Aufbauten		
3.1 Gebäude und Aufbauten Abwasserbes.	15.892.999,08 €	
3.2 Gebäude und Aufbauten Friedhöfe	255.590,60 €	
3.3 Gebäude und Aufbauten Rathaus	266.312,45 €	
3.4 Gebäude und Aufbauten Feuerwehren	466.388,68 €	
3.5 Gebäude und Aufbauten Schulen	1.140.755,06 €	
3.6 Obdachlosenhaus	197.129,46 €	
3.7 Kindertagesstätten	707.934,12 €	
3.8 Gebäude und Aufbauten Sporthallen	1.198.409,53 €	
3.9 Gebäude und Aufbauten Bauhof	110.959,76 €	20.236.478,74 €
4. Infrastrukturvermögen		
4.1 Gemeindeverbindungsstraßen	452.208,02 €	452.208,02 €
5. Maschinen, Techn. Anlagen, Fahrzeuge		
5.1 Maschinen, Techn. Anlagen	1.333.789,19 €	
5.2 Fahrzeuge	565.327,09 €	1.899.116,28 €
6. Betriebs- & Geschäftsausstattung	115.777,82 €	115.777,82 €
7. Anlagen im Bau		
7.1 Anlagen im Bau Hochbau	136.657,82 €	
7.2 Anlagen im Bau Tiefbau	1.547.884,86 €	1.684.542,68 €
8. Forderungen	74.529,41 €	74.529,41 €
9. Kassenbestand	298.391,73 €	298.391,73 €
10. Aktive Rechnungsabgrenzung	41.856,14 €	41.856,14 €
Summe Aktiva		25.527.234,97 €

Passiva

1. Sonderposten		
1.1 Zuweisungen und Zuschüsse	1.561.801,26 €	
1.2 Beiträge und ähnl. Entgelte	6.271.212,87 €	
1.3 Gebührenaussgleich	630.346,99 €	8.463.361,12 €
2. Schulden	6.490.867,45 €	6.490.867,45 €
3. Rückstellungen		
3.1 Pensionsrückstellungen	5.146.344,00 €	
3.2 Beihilferückstellungen	627.854,00 €	5.774.198,00 €
4. Passive Rechnungsabgrenzung	41.111,57 €	41.111,57 €
Summe Passiva (ohne Nettoposition)		20.769.538,14 €

IV. Entwicklung der Kassenlage 2015

Wie schon in den Jahren zuvor, mussten auch 2015 zur Aufrechterhaltung der Kassenliquidität zeitweise die Rücklagenbestände der Mitgliedsgemeinden und die Rücklage der Samtgemeinde in Anspruch genommen werden. Die Inanspruchnahme von „äußeren“ Kassenkrediten war nicht erforderlich.

D. Entwicklung der Finanzaufweisungen und der allgemeinen Umlagen

Die allgemeinen Finanzaufweisungen und die allgemeinen Umlagen haben sich seit 2009 wie folgt entwickelt (in 1.000):

	2009	2010	2011	2012	2013	2014	2015	2016	2017*
	EUR	EUR	EUR	EUR	EUR	EUR	EUR	EUR	EUR
Schlüsselzuweisungen	3.840	2.947	3.610	3.948	4.463	3.859	4.111	4.392	4.636
Zuweisungen für Aufgaben des übertragenen Wirkungsbereiches	276	280	282	286	293	295	307	314	326
Samtgemeindeumlage	2.679	2.829	2.829	3.129	3.129	3.625	3.625	3.895	3.895
	6.795	6.056	6.721	7.363	7.885	7.779	8.043	8.601	8.857
./. Entschuldungsumlage Land	0	0	0	30	29	31	31	33	33
./. Kreisumlage – allgemein	1.790	1.373	1.683	1.840	2.080	1.799	2.291	2.409	2.559
Verbliebene Einnahmen	5.005	4.683	5.038	5.493	5.776	5.949	5.721	6.159	6.265

* Haushaltsansätze

E. Entwicklung der Rücklagen 2013 – 2017

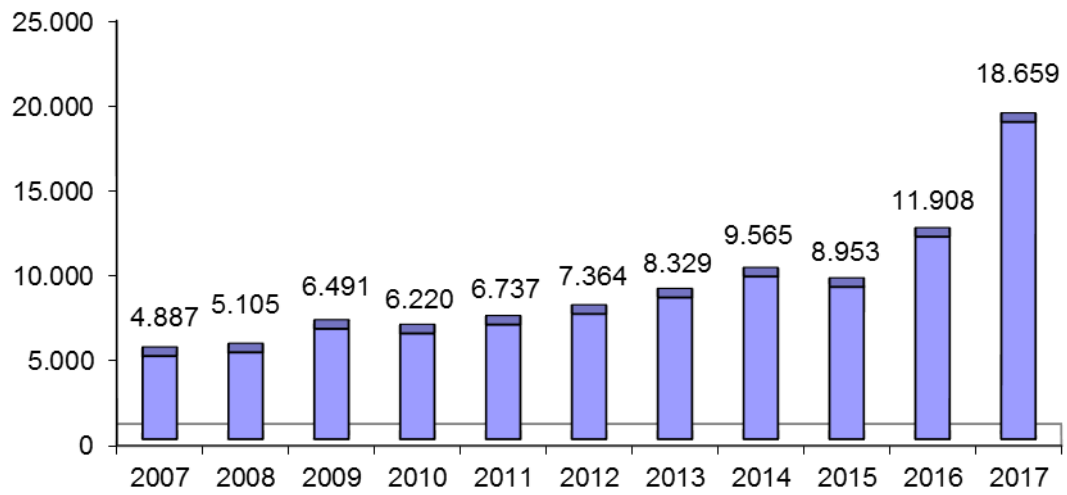
Allgemeine Rücklage

Bestand am 01.01.2013	495.798 EUR
./. Entnahme 2013	<u>0 EUR</u>
Bestand am 31.12.2013	495.798 EUR
./. Veranschlagte Entnahme 2014	<u>0 EUR</u>
Bestand am 31.12.2014	495.798 EUR
./. Veranschlagte Entnahme 2015	<u>495.798 EUR</u>
Voraussichtl. Bestand am 31.12.2015	0 EUR
Keine Zuführung geplant	

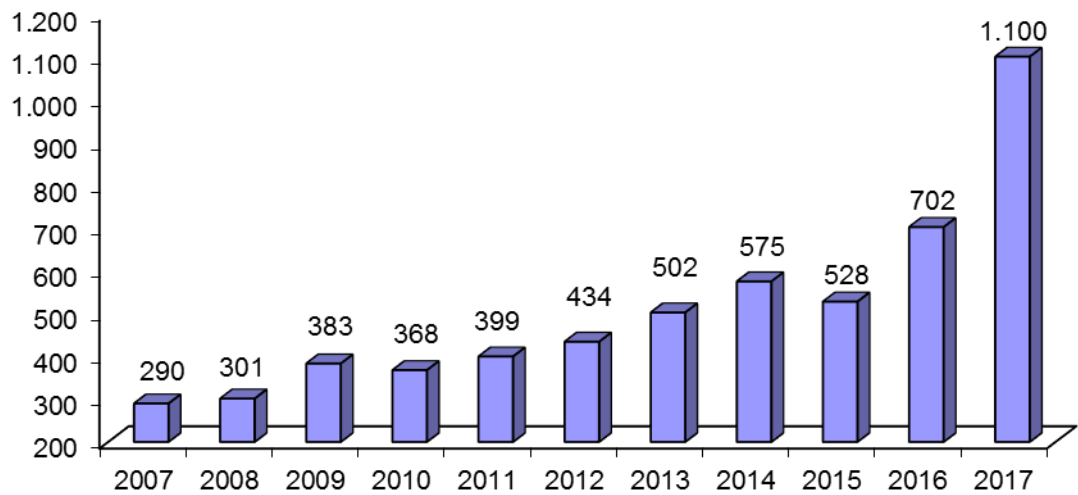
F. Entwicklung der Schulden 2015 – 2017

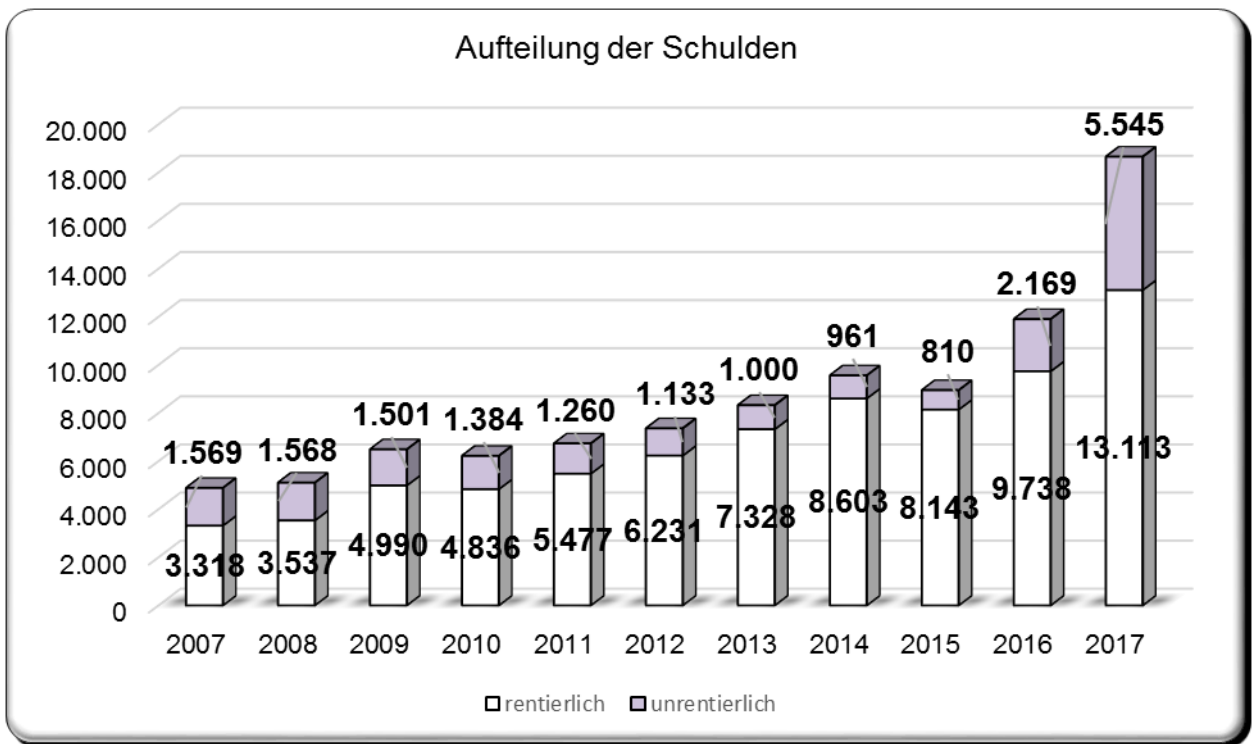
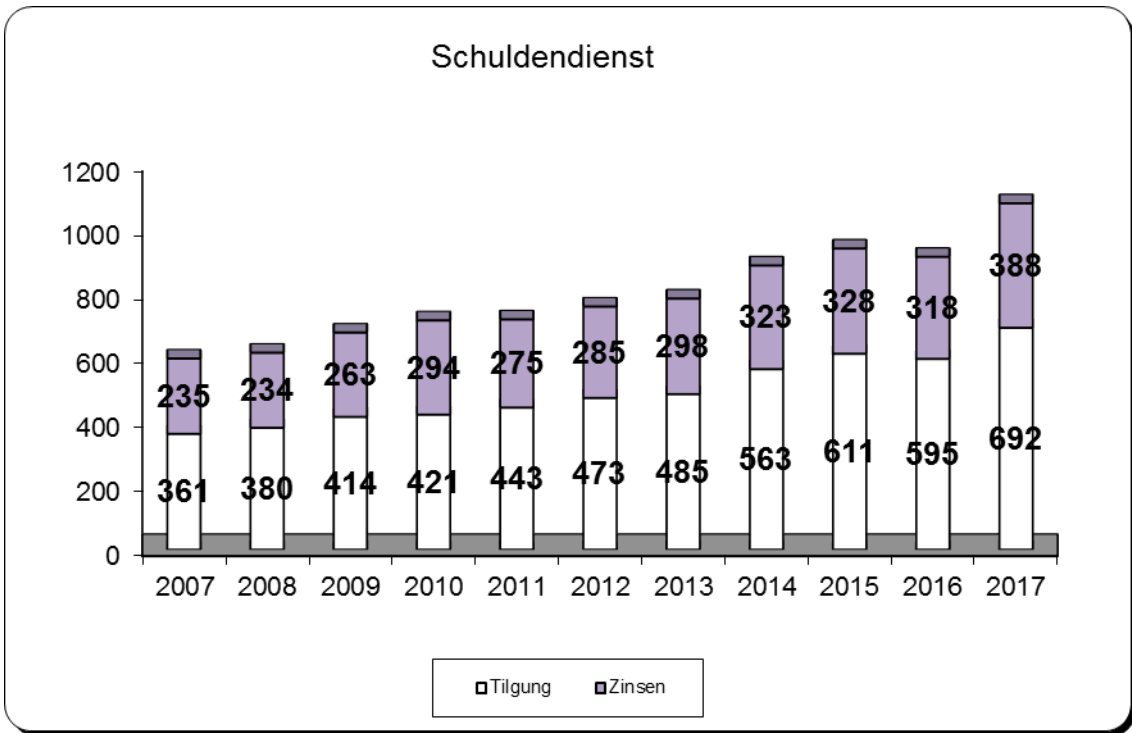
Schuldenstand am 31.12.2014	9.565.186 €
./. Tilgungsleistungen 2015	611.715 €
Schuldenstand am 31.12.2015	8.953.471 €
./. Tilgungsleistungen 2016	595.357 €
+ Kreditaufnahme für 2014 in 2016	550.000 €
+ Kreditaufnahme für 2015 in 2016	3.000.000 €
Schuldenstand am 31.12.2016	11.908.114 €
./. Veranschlagte Tilgungsleistungen für 2017	692.000 €
+ Kreditaufnahme für 2016 in 2017	6.771.500 €
+ Kreditaufnahme für 2017	671.700 €
Voraussichtlicher Schuldenstand am 31.12.2017	18.659.314 €
	=====

Schuldenstand
- in 1.000 EUR -



Pro-Kopf-Verschuldung
- in EUR -





Bad Nenndorf, den 23.02.2017
 Samtgemeinde Nenndorf
 Der Samtgemeindebürgermeister

Schmidt

Stadt Bad Nenndorf
- Baubetriebshof -

Arbeitsstunde	=	51,15
Betriebsstunde Unimog	=	30,89
Betriebsstunde Traktor	=	15,51
Betriebsstunde Multicar	=	33,82

Leistungen des Baubetriebshofes für Objekte der Samtgemeinde Nenndorf

Kalkulation 2017

Produkt	Bezeichnung	Arbeitsstunden		Unimog		Traktor		Multicar		Gesamtbetrag	Hh-Ansatz 2017
		Std.	Betrag	Std.	Betrag	Std.	Betrag	Std.	Betrag		
11104	Rathaus	150,00	7.672,12			2,00	31,02			7.703,15	7.800
12201	Ordnungsamt	350,00	17.901,62					2,00	67,63	17.969,25	18.000
12601	Feuerwehren	120,00	6.137,70			1,00	15,51	1,00	33,82	6.187,03	6.200
21101	Grundschule B.N.	80,00	4.091,80							4.091,80	4.100
21102	Grundschule Haste	151,00	7.723,27					1,00	33,82	7.757,09	7.800
36501	Kiga Erlengrundstr.	108,00	5.523,93					2,00	67,63	5.591,56	5.600
36502	Kiga Bahnhofstr.	150,00	7.672,12					1,00	33,82	7.705,94	7.800
36503	Kiga Haste	200,00	10.229,50					1,00	33,82	10.263,31	10.300
36504	Kiga Helsingh.	98,00	5.012,45					2,00	67,63	5.080,09	5.100
36505	Kiga Hohnhorst	59,00	3.017,70							3.017,70	3.100
36506	Kiga Rehren	62,00	3.171,14					4,00	135,27	3.306,41	3.400
42101	Sportförderung	5,00	255,74							255,74	300
42401	Sporthalle Haste	90,00	4.603,27			3,00	46,54			4.649,81	4.700
42402	Sporthalle Waltringh.	8,00	409,18			2,00	31,02			440,20	500
42403	Freibad/Hallenbad	32,00	1.636,72			4,00	62,05			1.698,77	1.700
53301	Wasserversorgung	50,00	2.557,37							2.557,37	2.600
53801	Abwasserbeseitigung	306,00	15.651,13	2,00	61,78	3,00	46,54	18,00	608,69	16.368,14	16.400
54101	Gem. Verb. Straße	257,00	13.144,90			1,00	15,51	16,00	541,06	13.701,48	13.800
54103	Papierkorbentleerung	468,00	23.937,02							23.937,02	24.000
54501	Winterdienst	1.300,00	66.491,73	93,00	2.872,75	53,00	822,15	129,00	4.362,30	74.548,93	74.600
55301	Friedhöfe	3.600,00	184.130,95	65,00	2.007,83	9,00	139,61	18,00	608,69	186.887,09	186.900
57303	Wochenmarkt	200,00	10.229,50							10.229,50	10.300
		7.844,00	401.200,88	160,00	4.942,36	78,00	1.209,95	195,00	6.594,18	413.947,38	415.000

Haushaltsplan 2017

Gesamtergebnisplan SG Nenndorf							
Samtgemeinde Nenndorf							
	Bezeichnung	Ergebnis 2015	Ansatz 2016	Ansatz 2017	Plan 2018	Plan 2019	Plan 2020
	Ordentliche Erträge						
	2. Zuwendungen und allgemeine Umlagen außer für Investitionstätigkeit	-8.946.208,33	-9.645.700,00	-9.836.000,00	-10.020.700,00	-10.262.700,00	-10.518.700,00
	3. Auflösungserträge aus Sonderposten		-188.400,00	-188.400,00	-188.400,00	-188.400,00	-188.400,00
	5. öffentlich-rechtliche Entgelte außer Beiträgen u.ä. Entgelten für Inv.-Tätigkeit	-4.735.476,32	-4.989.600,00	-4.922.500,00	-4.948.500,00	-4.948.500,00	-4.948.500,00
	6. privatrechtliche Entgelte	-201.673,19	-184.100,00	-183.700,00	-183.700,00	-183.700,00	-183.700,00
	7. Kostenerstattungen und Kostenumlagen	-847.669,34	-863.000,00	-544.500,00	-541.400,00	-543.400,00	-545.400,00
	8. Zinsen und ähnliche Finanzerträge	-1.775,80	-1.100,00	-300,00	-300,00	-300,00	-300,00
	11. sonstige ordentliche Erträge	-67.092,19	-55.400,00	-57.600,00	-57.600,00	-57.600,00	-57.600,00
	Ordentliche Erträge	-14.799.895,17	-15.927.300,00	-15.733.000,00	-15.940.600,00	-16.184.600,00	-16.442.600,00
	Ordentliche Aufwendungen						
	13. Aufwendungen für aktives Personal	6.050.358,89	6.587.300,00	6.140.300,00	6.185.800,00	6.264.800,00	6.356.300,00
	14. Aufwendungen für Versorgung		36.000,00	38.300,00	38.900,00	39.500,00	40.100,00
	15. Aufwendungen für Sach- und Dienstleistungen	3.510.702,76	3.614.500,00	3.420.000,00	3.381.100,00	3.387.000,00	3.395.300,00
	16. Abschreibungen	90.259,98	1.060.700,00	1.040.000,00	1.064.000,00	1.088.000,00	1.109.000,00
	17. Zinsen und ähnliche Aufwendungen	334.000,25	312.000,00	387.700,00	455.700,00	435.700,00	424.800,00
	18. Transferaufwendungen	3.323.681,09	3.548.900,00	3.655.100,00	3.796.200,00	3.871.200,00	3.953.200,00
	19. sonstige ordentliche Aufwendungen	622.081,30	672.700,00	1.051.600,00	1.016.400,00	1.016.400,00	1.016.400,00
	20. Überschuss gem. § 15 Abs. 5 GemHKVO				2.500,00	82.000,00	147.500,00
	Ordentliche Aufwendungen	13.931.084,27	15.832.100,00	15.733.000,00	15.940.600,00	16.184.600,00	16.442.600,00
	Ordentliches Ergebnis (ohne Überschuss gem. § 15 Abs. 5 GemHKVO)	-868.810,90	-95.200,00		-2.500,00	-82.000,00	-147.500,00
	Außerordentl. Erträge	-5.423,35					
	26. = Summe aus Zeile 24 und 25						
	Außerordentl. Ergebnis (ohne Überschuss gem. § 15 Abs. 6 GemHKVO)	-5.423,35					
	Jahresergebnis	-874.234,25	-95.200,00		-2.500,00	-82.000,00	-147.500,00

Haushaltsplan 2017

Gesamtfinanzplan SG Nenndorf							
Samtgemeinde Nenndorf							
	Bezeichnung	Ergebnis 2015	Ansatz 2016	Ansatz 2017	Plan 2018	Plan 2019	Plan 2020
	Einzahlungen aus laufender Verwaltungstätigkeit						
	1. Steuern und ähnliche Abgaben						
	2. Zuwendungen und allgemeine Umlagen (außer für Investitionstätigkeit)	8.975.038,81	9.645.700,00	9.836.000,00	10.020.700,00	10.262.700,00	10.518.700,00
	3. sonstige Transfereinzahlungen						
	4. öffentlich-rechtliche Entgelte (außer Beitr. u. ähnl. Entgelte f. Inv.-Tätigkeit)	4.735.617,24	4.989.600,00	4.922.500,00	4.948.500,00	4.948.500,00	4.948.500,00
	5. privatrechtliche Entgelte (außer für Investitionstätigkeit)	200.184,94	184.100,00	183.700,00	183.700,00	183.700,00	183.700,00
	6. Kostenerstattungen und Kostenumlagen (außer für Investitionstätigkeit)	847.669,34	863.000,00	544.500,00	541.400,00	543.400,00	545.400,00
	7. Zinsen und ähnliche Einzahlungen	63.912,66	56.500,00	57.900,00	57.900,00	57.900,00	57.900,00
	8. Einz. a. d. Veräußerung geringwert. VermGG						
	9. sonstige haushaltswirksame Einzahlungen	98.097,67	99.000,00	99.000,00	99.000,00	99.000,00	99.000,00
	Einzahlungen aus lfd. Verwaltungstät.	14.920.520,66	15.837.900,00	15.643.600,00	15.851.200,00	16.095.200,00	16.353.200,00
	Auszahlungen aus laufender Verwaltungstätigkeit						
	11. Auszahlungen für aktives Personal	-6.051.884,77	-6.576.000,00	-6.131.300,00	-6.176.600,00	-6.255.400,00	-6.346.700,00
	12. Auszahlungen für Versorgung		-36.000,00	-38.300,00	-38.900,00	-39.500,00	-40.100,00
	13. Auszahlungen für Sach- und Dienstleistungen und für geringwertige Vermögensgegenstände	-3.477.120,08	-3.614.500,00	-3.420.000,00	-3.381.100,00	-3.387.000,00	-3.395.300,00
	14. Zinsen und ähnliche Auszahlungen	-328.055,76	-312.000,00	-387.700,00	-455.700,00	-435.700,00	-424.800,00
	15. Transferauszahlungen (außer für Investitionstätigkeit)	-3.266.777,09	-3.548.900,00	-3.655.100,00	-3.796.200,00	-3.871.200,00	-3.953.200,00
	16. sonstige haushaltswirksame Auszahlungen	-868.211,54	-753.700,00	-1.132.600,00	-1.097.400,00	-1.097.400,00	-1.097.400,00
	Auszahlungen aus lfd. Verwaltungstät.	-13.992.049,24	-14.841.100,00	-14.765.000,00	-14.945.900,00	-15.086.200,00	-15.257.500,00
	Saldo aus lfd. Verwaltungstät.	928.471,42	996.800,00	878.600,00	905.300,00	1.009.000,00	1.095.700,00
	Einzahlungen für Investitionstätigkeit						
	19. Zuwendungen für Investitionstätigkeit	372.274,58	323.200,00	831.200,00			
	20. Beiträge u.ä. Entgelte für Investitionstätigk.	133.780,97	54.200,00	53.500,00			
	21. Veräußerung von Sachvermögen	4.328,44		385.000,00			
	22. Veräußerung von Finanzvermögensanlagen						
	23. sonstige Investitionstätigkeit						
	Einzahlungen für Investitionstät.	510.383,99	377.400,00	1.269.700,00			
	Auszahlungen für Investitionstätigkeit						
	25. Erwerb von Grundstücken und Gebäuden		-15.000,00	-5.000,00	-5.000,00	-166.000,00	-5.000,00

Haushaltsplan 2017

Gesamtfinanzplan SG Nenndorf							
Samtgemeinde Nenndorf							
	Bezeichnung	Ergebnis 2015	Ansatz 2016	Ansatz 2017	Plan 2018	Plan 2019	Plan 2020
	26. Baumaßnahmen	-1.654.102,34	-6.792.900,00	-1.785.700,00	-630.000,00	-530.000,00	-245.000,00
	27. Erwerb von beweglichem Sachvermögen	-959.880,32	-613.300,00	-268.300,00	-504.000,00	-54.000,00	-50.500,00
	28. Erwerb von Finanzvermögensanlagen						
	29. Aktivierbare Zuwendungen	-58.468,47	-134.000,00	-64.000,00	48.000,00	-22.000,00	-22.000,00
	30. sonstige Investitionstätigkeit	-8.884,74	-10.000,00	-5.000,00	-5.000,00	-5.000,00	-5.000,00
	Auszahlungen für Investitionstät.	-2.681.335,87	-7.565.200,00	-2.128.000,00	-1.096.000,00	-777.000,00	-327.500,00
	Saldo aus Investitionstät.	-2.170.951,88	-7.187.800,00	-858.300,00	-1.096.000,00	-777.000,00	-327.500,00
	33. Finanzmittel-Überschuss/-Fehlbetrag	-1.242.480,46	-6.191.000,00	20.300,00	-190.700,00	232.000,00	768.200,00
	Ein-, Auszahlungen aus Finanzierungstätigkeit						
	34. Einz.; Aufn. v. Kred. u. inneren Darl.		6.771.500,00	671.700,00	985.700,00	573.200,00	67.000,00
	35. Ausz.; Tilg. v. Kred. u. Rückz. v. inn. Darl.	-611.711,00	-580.500,00	-692.000,00	-795.000,00	-805.200,00	-835.200,00
	36. Saldo aus Finanzierungstätigkeit	-611.711,00	6.191.000,00	-20.300,00	190.700,00	-232.000,00	-768.200,00
	37. = Summe der Salden aus Zeile 33 und 36	-1.854.191,46					
	41. Bestand an Zahl.-mitteln am Anf. d HHJ						
	42. Summe liquide Mittel am Ende d. HHJ.	-1.785.316,19					

Haushaltsplan 2017

A. Wesentliche Produkte des Teilhaushalts 1.1

Samtgemeinde Nenndorf

Samtgemeinde	1.	Samtgemeinde Nenndorf
---------------------	----	-----------------------

Teilhaushalt	1.1	Teilhaushalt 1
---------------------	-----	----------------

Haushaltsplan 2017

B. Teilergebnisplan							
Samtgemeinde Nenndorf							
Nr.	Bezeichnung	Ergebnis 2015	Ansatz 2016	Ansatz 2017	Plan 2018	Plan 2019	Plan 2020
	Ordentliche Erträge						
01	Steuern und ähnliche Abgaben						
02	Zuwendungen und allgemeine Umlagen (außer für Investitionstätigkeit)	-1.339,00	-1.400,00	-1.400,00	-1.400,00	-1.400,00	-1.400,00
03	Auflösungserträge aus Sonderposten						
04	sonstige Transfererträge						
05	öffentlich-rechtliche Entgelte (außer Beitr. u. ähnl. Entg. für Inv.-tätigkeit)						
06	privatrechtliche Entgelte	-5.540,71	-5.100,00	-5.100,00	-5.100,00	-5.100,00	-5.100,00
07	Kostenerstattungen und Kostenumlagen	-371.368,87	-387.200,00	-428.600,00	-430.500,00	-432.500,00	-434.500,00
08	Zinsen und ähnliche Finanzerträge						
09	aktivierte Eigenleistungen						
10	Bestandsveränderungen						
11	sonstige ordentliche Erträge						
12	= Summe ordentliche Erträge	-378.248,58	-393.700,00	-435.100,00	-437.000,00	-439.000,00	-441.000,00
	Ordentliche Aufwendungen						
13	Aufwendungen für aktives Personal	931.903,33	884.000,00	902.000,00	915.300,00	928.300,00	941.500,00
14	Aufwendungen für Versorgung		36.000,00	38.300,00	38.900,00	39.500,00	40.100,00
15	Aufwendungen für Sach- und Dienstleistungen	251.313,33	295.300,00	288.600,00	292.100,00	294.100,00	297.100,00
16	Abschreibungen		9.400,00	9.400,00	9.400,00	9.400,00	9.400,00
17	Zinsen und ähnliche Aufwendungen						
18	Transferaufwendungen	8.876,67	13.000,00	21.500,00	21.500,00	21.500,00	21.500,00
19	sonstige ordentliche Aufwendungen	178.585,50	190.700,00	181.600,00	172.900,00	172.900,00	172.900,00
20	= Summe ordentliche Aufwendungen	1.370.678,83	1.428.400,00	1.441.400,00	1.450.100,00	1.465.700,00	1.482.500,00
21	ordentliches Ergebnis (ordentliche Erträge abzüglich ordentliche Aufwendungen)	992.430,25	1.034.700,00	1.006.300,00	1.013.100,00	1.026.700,00	1.041.500,00
22	außerordentliche Erträge						
23	außerordentliche Aufwendungen						
24	außerordentliches Ergebnis (außerord. Erträge abzüglich außerord. Aufwendungen)						
25	Jahresergebnis (Saldo aus dem ordentlichen und dem außerordentlichen Ergebnis)	992.430,25	1.034.700,00	1.006.300,00	1.013.100,00	1.026.700,00	1.041.500,00
26	Erträge aus internen Leistungsbeziehungen	-16.884,29	-17.600,00	-8.200,00	-8.200,00	-8.200,00	-8.200,00
27	Aufwendungen aus internen Leistungsbeziehungen	11.762,94	8.200,00				
28	Saldo aus internen Leistungsbeziehungen	-5.121,35	-9.400,00	-8.200,00	-8.200,00	-8.200,00	-8.200,00
29	Ergebnis unt. Berücks. d. int. Leistungsbeziehungen	987.308,90	1.025.300,00	998.100,00	1.004.900,00	1.018.500,00	1.033.300,00

Haushaltsplan 2017

C. Teilfinanzplan							
Samtgemeinde Nenndorf							
Nr.	Bezeichnung	Ergebnis 2015	Ansatz 2016	Ansatz 2017	Plan 2018	Plan 2019	Plan 2020
	Einzahlungen aus laufender Verwaltungstätigkeit						
01	Steuern und ähnliche Abgaben						
02	Zuwendungen und allgemeine Umlagen (außer für Investitionstätigkeit)	1.339,00	1.400,00	1.400,00	1.400,00	1.400,00	1.400,00
03	sonstige Transfereinzahlungen						
04	öffentlich-rechtliche Entgelte (außer Beitr. u. ähnl. Entg. für Inv.-tätigkeit)						
05	privatrechtliche Entgelte (außer für Investitionstätigkeit)	5.540,71	5.100,00	5.100,00	5.100,00	5.100,00	5.100,00
06	Kostenerstattungen und Kostenumlagen (außer für Investitionstätigkeit)	371.368,87	387.200,00	428.600,00	430.500,00	432.500,00	434.500,00
07	Zinsen und ähnliche Einzahlungen						
08	Einz. a. d. Veräußerung geringwert. VermGG						
09	sonstige haushaltswirksame Einzahlungen						
10	= Summe d. Einz. aus lfd. Verwaltungstätigkeit	378.248,58	393.700,00	435.100,00	437.000,00	439.000,00	441.000,00
	Auszahlungen aus laufender Verwaltungstätigkeit						
11	Auszahlungen für aktives Personal	-939.007,42	-872.700,00	-893.000,00	-906.100,00	-918.900,00	-931.900,00
12	Auszahlungen für Versorgung		-36.000,00	-38.300,00	-38.900,00	-39.500,00	-40.100,00
13	Auszahlungen für Sach- und Dienstleistungen	-251.190,03	-295.300,00	-288.600,00	-292.100,00	-294.100,00	-297.100,00
14	Zinsen und ähnliche Auszahlungen						
15	Transferauszahlungen (außer für Investitionstätigkeit)	-8.876,67	-13.000,00	-21.500,00	-21.500,00	-21.500,00	-21.500,00
16	sonstige haushaltswirksame Auszahlungen	-172.069,46	-190.700,00	-181.600,00	-172.900,00	-172.900,00	-172.900,00
17	= Summe d. Ausz. aus lfd. Verwaltungstätigkeit	-1.371.143,58	-1.407.700,00	-1.423.000,00	-1.431.500,00	-1.446.900,00	-1.463.500,00
18	Saldo aus lfd. Verwaltungstätigkeit (S. Einz. abz. S. Ausz. aus lfd. Verw.tät.)	-992.895,00	-1.014.000,00	-987.900,00	-994.500,00	-1.007.900,00	-1.022.500,00
	Einzahlungen für Investitionstätigkeit						
19	Zuwendungen für Investitionstätigkeit						
20	Beiträge u.ä. Entgelte für Investitionstätigk.						
21	Veräußerung von Sachvermögen						
22	Veräußerung von Finanzvermögensanlagen						
23	sonstige Investitionstätigkeit						
24	= Summe d. Einz. für Investitionstätigkeit						
	Auszahlungen für Investitionstätigkeit						
25	Erwerb von Grundstücken und						

Haushaltsplan 2017

C. Teilfinanzplan							
Samtgemeinde Nenndorf							
Nr.	Bezeichnung	Ergebnis 2015	Ansatz 2016	Ansatz 2017	Plan 2018	Plan 2019	Plan 2020
	Gebäuden						
26	Baumaßnahmen	-8.039,82					
27	Erwerb von beweglichem Sachvermögen	-51.770,15	-33.500,00	-18.500,00	-13.500,00	-13.500,00	-10.000,00
28	Erwerb von Finanzvermögensanlagen						
29	Aktivierbare Zuwendungen						
30	sonstige Investitionstätigkeit	-8.884,74	-10.000,00	-5.000,00	-5.000,00	-5.000,00	-5.000,00
31	= Summe d. Ausz. für Investitionstätigkeit	-68.694,71	-43.500,00	-23.500,00	-18.500,00	-18.500,00	-15.000,00
32	Saldo aus Investitionstätigkeit (S. Einz. abz. S. Ausz. aus lfd. Inv.-tät.)	-68.694,71	-43.500,00	-23.500,00	-18.500,00	-18.500,00	-15.000,00
33	Finanzmittel-Überschuss/-Fehlbetrag (Summe 18 und 32)	-1.061.589,71	-1.057.500,00	-1.011.400,00	-1.013.000,00	-1.026.400,00	-1.037.500,00
	Ein-, Auszahlungen aus Finanzierungstätigkeit						
34	Einz.; Aufn. v. Kred. u. inneren Darl.						
35	Ausz.; Tilg. v. Kred. u. Rückz. v. inn. Darl.						
36	Saldo aus Finanzierungstätigkeit						
37	Finanzmittelveränderung (Summe 33 und 36)	-1.061.589,71	-1.057.500,00	-1.011.400,00	-1.013.000,00	-1.026.400,00	-1.037.500,00

Haushaltsplan 2017

Produktbeschreibung 11.1.01 Verwaltungsleitung/Organe		
Samtgemeinde Nenndorf		
Produktbereich	11.	Innere Verwaltung
Produktgruppe	11.1	Verwaltungssteuerung und -service
Produkt	11.1.01	Verwaltungsleitung/Organe
Kurzbeschreibung		
<p>Leitung der Verwaltung.</p> <p>Organisation, Unterstützung, Vorbereitung und Betreuung der Sitzungen von Rat und Ausschüssen.</p> <p>Strategische Zielsetzung und Planung, Treffen von Grundsatzentscheidungen und Koordination der Verwaltungsgeschäfte.</p> <p>Repräsentation der Samtgemeinde bei öffentlichen Anlässen und offiziellen Besuchen sowie Durchführung von Ehrungen anlässlich Dienstjubiläen, besonderen Geburtstagen, Hochzeitstagen und ehrenamtlicher Leistungen.</p> <p>Übernahme sämtlicher dem Sitzungsdienst zugeteilten Aufgaben.</p>		
Rechtsgrundlage		
NKomVG		
Zielgruppen		
<p>Ratsmitglieder</p> <p>Mitglieder der Ausschüsse</p> <p>Öffentlichkeit</p> <p>Mitarbeiter/innen</p> <p>Einwohner/innen</p>		
Leistungen		
<p>Samtgemeindebürgermeister</p> <p>Samtgemeinderat, Samtgemeindeausschuss, Fachausschüsse</p> <p>Repräsentation, Ehrungen</p> <p>Sitzungsdienst</p>		

Haushaltsplan 2017

Teilergebnis 11.1.01 Verwaltungsleitung/Organe							
Samtgemeinde Nenndorf							
Nr.	Bezeichnung	Ergebnis 2015	Ansatz 2016	Ansatz 2017	Plan 2018	Plan 2019	Plan 2020
	Ordentliche Erträge						
01	Steuern und ähnliche Abgaben						
02	Zuwendungen und allgemeine Umlagen (außer für Investitionstätigkeit)						
03	Auflösungserträge aus Sonderposten						
04	sonstige Transfererträge						
05	öffentlich-rechtliche Entgelte (außer Beitr. u. ähnl. Entg. für Inv.-tätigkeit)						
06	privatrechtliche Entgelte	-13,50					
07	Kostenerstattungen und Kostenumlagen						
08	Zinsen und ähnliche Finanzerträge						
09	aktivierte Eigenleistungen						
10	Bestandsveränderungen						
11	sonstige ordentliche Erträge						
12	= Summe ordentliche Erträge	-13,50					
	Ordentliche Aufwendungen						
13	Aufwendungen für aktives Personal	248.192,05	240.900,00	254.100,00	257.800,00	261.300,00	265.000,00
14	Aufwendungen für Versorgung						
15	Aufwendungen für Sach- und Dienstleistungen	8.315,86	7.500,00	7.000,00	7.000,00	7.000,00	7.000,00
16	Abschreibungen						
17	Zinsen und ähnliche Aufwendungen						
18	Transferaufwendungen						
19	sonstige ordentliche Aufwendungen	70.253,34	64.200,00	65.200,00	57.500,00	57.500,00	57.500,00
20	= Summe ordentliche Aufwendungen	326.761,25	312.600,00	326.300,00	322.300,00	325.800,00	329.500,00
21	ordentliches Ergebnis (ordentliche Erträge abzüglich ordentliche Aufwendungen)	326.747,75	312.600,00	326.300,00	322.300,00	325.800,00	329.500,00
22	außerordentliche Erträge						
23	außerordentliche Aufwendungen						
24	außerordentliches Ergebnis (außerord. Erträge abzüglich außerord. Aufwendungen)						
25	Jahresergebnis (Saldo aus dem ordentlichen und dem außerordentlichen Ergebnis)	326.747,75	312.600,00	326.300,00	322.300,00	325.800,00	329.500,00
26	Erträge aus internen Leistungsbeziehungen						
27	Aufwendungen aus internen Leistungsbeziehungen						
28	Saldo aus internen Leistungsbeziehungen						
29	Ergebnis unt. Berücks. d. int. Leistungsbeziehungen	326.747,75	312.600,00	326.300,00	322.300,00	325.800,00	329.500,00

Haushaltsplan 2017

Teilfinanzergebnis 11.1.01 Verwaltungsleitung/Organe							
Samtgemeinde Nenndorf							
Nr.	Bezeichnung	Ergebnis 2015	Ansatz 2016	Ansatz 2017	Plan 2018	Plan 2019	Plan 2020
	Einzahlungen aus laufender Verwaltungstätigkeit						
01	Steuern und ähnliche Abgaben						
02	Zuwendungen und allgemeine Umlagen (außer für Investitionstätigkeit)						
03	sonstige Transfereinzahlungen						
04	öffentlich-rechtliche Entgelte (außer Beitr. u. ähnl. Entg. für Inv.-tätigkeit)						
05	privatrechtliche Entgelte (außer für Investitionstätigkeit)	13,50					
06	Kostenerstattungen und Kostenumlagen (außer für Investitionstätigkeit)						
07	Zinsen und ähnliche Einzahlungen						
08	Einz. a. d. Veräußerung geringwert. VermGG						
09	sonstige haushaltswirksame Einzahlungen						
10	= Summe d. Einz. aus lfd. Verwaltungstätigkeit	13,50					
	Auszahlungen aus laufender Verwaltungstätigkeit						
11	Auszahlungen für aktives Personal	-248.793,46	-240.900,00	-254.100,00	-257.800,00	-261.300,00	-265.000,00
12	Auszahlungen für Versorgung						
13	Auszahlungen für Sach- und Dienstleistungen	-8.315,86	-7.500,00	-7.000,00	-7.000,00	-7.000,00	-7.000,00
14	Zinsen und ähnliche Auszahlungen						
15	Transferauszahlungen (außer für Investitionstätigkeit)						
16	sonstige haushaltswirksame Auszahlungen	-55.020,34	-64.200,00	-65.200,00	-57.500,00	-57.500,00	-57.500,00
17	= Summe d. Ausz. aus lfd. Verwaltungstätigkeit	-312.129,66	-312.600,00	-326.300,00	-322.300,00	-325.800,00	-329.500,00
18	Saldo aus lfd. Verwaltungstätigkeit (S. Einz. abz. S. Ausz. aus lfd. Verw.tät.)	-312.116,16	-312.600,00	-326.300,00	-322.300,00	-325.800,00	-329.500,00
	Einzahlungen für Investitionstätigkeit						
19	Zuwendungen für Investitionstätigkeit						
20	Beiträge u.ä. Entgelte für Investitionstätigk.						
21	Veräußerung von Sachvermögen						
22	Veräußerung von Finanzvermögensanlagen						
23	sonstige Investitionstätigkeit						
24	= Summe d. Einz. für Investitionstätigkeit						
	Auszahlungen für Investitionstätigkeit						
25	Erwerb von Grundstücken und						

Haushaltsplan 2017

Teilfinanzergebnis 11.1.01 Verwaltungsleitung/Organe							
Samtgemeinde Nenndorf							
Nr.	Bezeichnung	Ergebnis 2015	Ansatz 2016	Ansatz 2017	Plan 2018	Plan 2019	Plan 2020
	Gebäuden						
26	Baumaßnahmen						
27	Erwerb von beweglichem Sachvermögen						
28	Erwerb von Finanzvermögensanlagen						
29	Aktivierbare Zuwendungen						
30	sonstige Investitionstätigkeit						
31	= Summe d. Ausz. für Investitionstätigkeit						
32	Saldo aus Investitionstätigkeit (S. Einz. abz. S. Ausz. aus lfd. Inv.-tät.)						
33	Finanzmittel-Überschuss/-Fehlbetrag (Summe 18 und 32)	-312.116,16	-312.600,00	-326.300,00	-322.300,00	-325.800,00	-329.500,00
	Ein-, Auszahlungen aus Finanzierungstätigkeit						
34	Einz.; Aufn. v. Kred. u. inneren Darl.						
35	Ausz.; Tilg. v. Kred. u. Rückz. v. inn. Darl.						
36	Saldo aus Finanzierungstätigkeit						
37	Finanzmittelveränderung (Summe 33 und 36)	-312.116,16	-312.600,00	-326.300,00	-322.300,00	-325.800,00	-329.500,00

Haushaltsplan 2017

Produktbeschreibung 11.1.02 Personalangelegenheiten		
Samtgemeinde Nenndorf		
Produktbereich	11.	Innere Verwaltung
Produktgruppe	11.1	Verwaltungssteuerung und -service
Produkt	11.1.02	Personalangelegenheiten
Kurzbeschreibung		
<p>Gewährleistung der arbeitsrechtlichen Betreuung aller Beschäftigten entsprechend ihrem Beschäftigungsverhältnis unter Berücksichtigung der Interessenlage aller Beteiligten (Dienststelle, Mitarbeiter, Personalrat, Gleichstellungsbeauftragte).</p> <p>Definition und Anpassung aller allgemeinen organisatorischen personellen Rahmenbedingungen.</p> <p>Personalbedarfsdeckung.</p> <p>Ausbildung und Fortbildung.</p> <p>Berechnung und Anweisung der Bezüge und sonstigen Leistungen für Beamte, Angestellte, Arbeiter, Auszubildende, ABM-Kräfte und Versorgungsempfänger.</p>		
Rechtsgrundlage		
TVöD, BBG, NBG, Ratsbeschluss, Dienstvereinbarungen, Verträge		
Zielgruppen		
Mitarbeiter/innen Ratsmitglieder		
Leistungen		

Haushaltsplan 2017

Teilergebnis 11.1.02 Personalangelegenheiten							
Samtgemeinde Nenndorf							
Nr.	Bezeichnung	Ergebnis 2015	Ansatz 2016	Ansatz 2017	Plan 2018	Plan 2019	Plan 2020
	Ordentliche Erträge						
01	Steuern und ähnliche Abgaben						
02	Zuwendungen und allgemeine Umlagen (außer für Investitionstätigkeit)	-1.339,00	-1.400,00	-1.400,00	-1.400,00	-1.400,00	-1.400,00
03	Auflösungserträge aus Sonderposten						
04	sonstige Transfererträge						
05	öffentlich-rechtliche Entgelte (außer Beitr. u. ähnl. Entg. für Inv.-tätigkeit)						
06	privatrechtliche Entgelte	-780,00					
07	Kostenerstattungen und Kostenumlagen	-371.368,87	-387.200,00	-423.100,00	-425.000,00	-427.000,00	-429.000,00
08	Zinsen und ähnliche Finanzerträge						
09	aktivierte Eigenleistungen						
10	Bestandsveränderungen						
11	sonstige ordentliche Erträge						
12	= Summe ordentliche Erträge	-373.487,87	-388.600,00	-424.500,00	-426.400,00	-428.400,00	-430.400,00
	Ordentliche Aufwendungen						
13	Aufwendungen für aktives Personal	160.091,51	142.800,00	146.600,00	148.700,00	150.800,00	152.900,00
14	Aufwendungen für Versorgung						
15	Aufwendungen für Sach- und Dienstleistungen	38.383,71	32.000,00	30.500,00	30.500,00	30.500,00	30.500,00
16	Abschreibungen						
17	Zinsen und ähnliche Aufwendungen						
18	Transferaufwendungen	8.876,67	10.000,00	10.000,00	10.000,00	10.000,00	10.000,00
19	sonstige ordentliche Aufwendungen	19.348,26	26.500,00	21.800,00	21.800,00	21.800,00	21.800,00
20	= Summe ordentliche Aufwendungen	226.700,15	211.300,00	208.900,00	211.000,00	213.100,00	215.200,00
21	ordentliches Ergebnis (ordentliche Erträge abzüglich ordentliche Aufwendungen)	-146.787,72	-177.300,00	-215.600,00	-215.400,00	-215.300,00	-215.200,00
22	außerordentliche Erträge						
23	außerordentliche Aufwendungen						
24	außerordentliches Ergebnis (außerord. Erträge abzüglich außerord. Aufwendungen)						
25	Jahresergebnis (Saldo aus dem ordentlichen und dem außerordentlichen Ergebnis)	-146.787,72	-177.300,00	-215.600,00	-215.400,00	-215.300,00	-215.200,00
26	Erträge aus internen Leistungsbeziehungen	-9.107,84	-9.400,00				
27	Aufwendungen aus internen Leistungsbeziehungen						
28	Saldo aus internen Leistungsbeziehungen	-9.107,84	-9.400,00				
29	Ergebnis unt. Berücks. d. int. Leistungsbeziehungen	-155.895,56	-186.700,00	-215.600,00	-215.400,00	-215.300,00	-215.200,00

Haushaltsplan 2017

Teilfinanzergebnis 11.1.02 Personalangelegenheiten							
Samtgemeinde Nenndorf							
Nr.	Bezeichnung	Ergebnis 2015	Ansatz 2016	Ansatz 2017	Plan 2018	Plan 2019	Plan 2020
	Einzahlungen aus laufender Verwaltungstätigkeit						
01	Steuern und ähnliche Abgaben						
02	Zuwendungen und allgemeine Umlagen (außer für Investitionstätigkeit)	1.339,00	1.400,00	1.400,00	1.400,00	1.400,00	1.400,00
03	sonstige Transfereinzahlungen						
04	öffentlich-rechtliche Entgelte (außer Beitr. u. ähnl. Entg. für Inv.-tätigkeit)						
05	privatrechtliche Entgelte (außer für Investitionstätigkeit)	780,00					
06	Kostenerstattungen und Kostenumlagen (außer für Investitionstätigkeit)	371.368,87	387.200,00	423.100,00	425.000,00	427.000,00	429.000,00
07	Zinsen und ähnliche Einzahlungen						
08	Einz. a. d. Veräußerung geringwert. VermGG						
09	sonstige haushaltswirksame Einzahlungen						
10	= Summe d. Einz. aus lfd. Verwaltungstätigkeit	373.487,87	388.600,00	424.500,00	426.400,00	428.400,00	430.400,00
	Auszahlungen aus laufender Verwaltungstätigkeit						
11	Auszahlungen für aktives Personal	-166.116,05	-142.800,00	-146.600,00	-148.700,00	-150.800,00	-152.900,00
12	Auszahlungen für Versorgung						
13	Auszahlungen für Sach- und Dienstleistungen	-38.260,41	-32.000,00	-30.500,00	-30.500,00	-30.500,00	-30.500,00
14	Zinsen und ähnliche Auszahlungen						
15	Transferauszahlungen (außer für Investitionstätigkeit)	-8.876,67	-10.000,00	-10.000,00	-10.000,00	-10.000,00	-10.000,00
16	sonstige haushaltswirksame Auszahlungen	-19.302,06	-26.500,00	-21.800,00	-21.800,00	-21.800,00	-21.800,00
17	= Summe d. Ausz. aus lfd. Verwaltungstätigkeit	-232.555,19	-211.300,00	-208.900,00	-211.000,00	-213.100,00	-215.200,00
18	Saldo aus lfd. Verwaltungstätigkeit (S. Einz. abz. S. Ausz. aus lfd. Verw.tät.)	140.932,68	177.300,00	215.600,00	215.400,00	215.300,00	215.200,00
	Einzahlungen für Investitionstätigkeit						
19	Zuwendungen für Investitionstätigkeit						
20	Beiträge u.ä. Entgelte für Investitionstätigk.						
21	Veräußerung von Sachvermögen						
22	Veräußerung von Finanzvermögensanlagen						
23	sonstige Investitionstätigkeit						
24	= Summe d. Einz. für Investitionstätigkeit						
	Auszahlungen für Investitionstätigkeit						
25	Erwerb von Grundstücken und						

Haushaltsplan 2017

Teilfinanzergebnis 11.1.02 Personalangelegenheiten							
Samtgemeinde Nenndorf							
Nr.	Bezeichnung	Ergebnis 2015	Ansatz 2016	Ansatz 2017	Plan 2018	Plan 2019	Plan 2020
	Gebäuden						
26	Baumaßnahmen						
27	Erwerb von beweglichem Sachvermögen						
28	Erwerb von Finanzvermögensanlagen						
29	Aktivierbare Zuwendungen						
30	sonstige Investitionstätigkeit						
31	= Summe d. Ausz. für Investitionstätigkeit						
32	Saldo aus Investitionstätigkeit (S. Einz. abz. S. Ausz. aus lfd. Inv.-tät.)						
33	Finanzmittel-Überschuss/-Fehlbetrag (Summe 18 und 32)	140.932,68	177.300,00	215.600,00	215.400,00	215.300,00	215.200,00
	Ein-, Auszahlungen aus Finanzierungstätigkeit						
34	Einz.; Aufn. v. Kred. u. inneren Darl.						
35	Ausz.; Tilg. v. Kred. u. Rückz. v. inn. Darl.						
36	Saldo aus Finanzierungstätigkeit						
37	Finanzmittelveränderung (Summe 33 und 36)	140.932,68	177.300,00	215.600,00	215.400,00	215.300,00	215.200,00

Haushaltsplan 2017

Produktbeschreibung 11.1.03 Innere Verwaltungsangelegenheiten		
Samtgemeinde Nenndorf		
Produktbereich	11.	Innere Verwaltung
Produktgruppe	11.1	Verwaltungssteuerung und -service
Produkt	11.1.03	Innere Verwaltungsangelegenheiten
Kurzbeschreibung		
<p>Organisation, Gliederung und Geschäftsverteilung der Samtgemeindeverwaltung.</p> <p>Information der Medien und Einwohner/innen über kommunale Anliegen und Ereignisse durch Presse, Öffentlichkeitsarbeit und Internetauftritt sowie öffentliche Bekanntmachungen.</p> <p>Wahrnehmung sämtlicher gleichstellungsrelevanter Angelegenheiten.</p>		
Rechtsgrundlage		
<p>NKomVG, GStG, NGG, GG, Ratsbeschluss, Hauptsatzung</p> <p>Satzung über die Rechtsstellung der Gleichstellungsbeauftragten der Samtgemeinde Nenndorf</p>		
Zielgruppen		
<p>Ratsmitglieder</p> <p>Einwohner/innen</p> <p>Mitarbeiter/innen</p>		
Leistungen		
<p>Organisationsangelegenheiten</p> <p>Presse- und Öffentlichkeitsarbeit</p> <p>Gleichstellungsbeauftragte</p>		

Haushaltsplan 2017

Teilergebnis 11.1.03 Innere Verwaltungsangelegenheiten							
Samtgemeinde Nenndorf							
Nr.	Bezeichnung	Ergebnis 2015	Ansatz 2016	Ansatz 2017	Plan 2018	Plan 2019	Plan 2020
	Ordentliche Erträge						
01	Steuern und ähnliche Abgaben						
02	Zuwendungen und allgemeine Umlagen (außer für Investitionstätigkeit)						
03	Auflösungserträge aus Sonderposten						
04	sonstige Transfererträge						
05	öffentlich-rechtliche Entgelte (außer Beitr. u. ähnl. Entg. für Inv.-tätigkeit)						
06	privatrechtliche Entgelte						
07	Kostenerstattungen und Kostenumlagen						
08	Zinsen und ähnliche Finanzerträge						
09	aktivierte Eigenleistungen						
10	Bestandsveränderungen						
11	sonstige ordentliche Erträge						
12	= Summe ordentliche Erträge						
	Ordentliche Aufwendungen						
13	Aufwendungen für aktives Personal	38.110,97	14.900,00	10.100,00	10.300,00	10.500,00	10.700,00
14	Aufwendungen für Versorgung						
15	Aufwendungen für Sach- und Dienstleistungen						
16	Abschreibungen						
17	Zinsen und ähnliche Aufwendungen						
18	Transferaufwendungen						
19	sonstige ordentliche Aufwendungen	7.963,19	9.900,00	8.200,00	8.200,00	8.200,00	8.200,00
20	= Summe ordentliche Aufwendungen	46.074,16	24.800,00	18.300,00	18.500,00	18.700,00	18.900,00
21	ordentliches Ergebnis (ordentliche Erträge abzüglich ordentliche Aufwendungen)	46.074,16	24.800,00	18.300,00	18.500,00	18.700,00	18.900,00
22	außerordentliche Erträge						
23	außerordentliche Aufwendungen						
24	außerordentliches Ergebnis (außerord. Erträge abzüglich außerord. Aufwendungen)						
25	Jahresergebnis (Saldo aus dem ordentlichen und dem außerordentlichen Ergebnis)	46.074,16	24.800,00	18.300,00	18.500,00	18.700,00	18.900,00
26	Erträge aus internen Leistungsbeziehungen						
27	Aufwendungen aus internen Leistungsbeziehungen						
28	Saldo aus internen Leistungsbeziehungen						
29	Ergebnis unt. Berücks. d. int. Leistungsbeziehungen	46.074,16	24.800,00	18.300,00	18.500,00	18.700,00	18.900,00

Haushaltsplan 2017

Teilfinanzergebnis 11.1.03 Innere Verwaltungsangelegenheiten							
Samtgemeinde Nenndorf							
Nr.	Bezeichnung	Ergebnis 2015	Ansatz 2016	Ansatz 2017	Plan 2018	Plan 2019	Plan 2020
	Einzahlungen aus laufender Verwaltungstätigkeit						
01	Steuern und ähnliche Abgaben						
02	Zuwendungen und allgemeine Umlagen (außer für Investitionstätigkeit)						
03	sonstige Transfereinzahlungen						
04	öffentlich-rechtliche Entgelte (außer Beitr. u. ähnl. Entg. für Inv.-tätigkeit)						
05	privatrechtliche Entgelte (außer für Investitionstätigkeit)						
06	Kostenerstattungen und Kostenumlagen (außer für Investitionstätigkeit)						
07	Zinsen und ähnliche Einzahlungen						
08	Einz. a. d. Veräußerung geringwert. VermGG						
09	sonstige haushaltswirksame Einzahlungen						
10	= Summe d. Einz. aus lfd. Verwaltungstätigkeit						
	Auszahlungen aus laufender Verwaltungstätigkeit						
11	Auszahlungen für aktives Personal	-38.022,64	-14.900,00	-10.100,00	-10.300,00	-10.500,00	-10.700,00
12	Auszahlungen für Versorgung						
13	Auszahlungen für Sach- und Dienstleistungen						
14	Zinsen und ähnliche Auszahlungen						
15	Transferauszahlungen (außer für Investitionstätigkeit)						
16	sonstige haushaltswirksame Auszahlungen	-7.963,19	-9.900,00	-8.200,00	-8.200,00	-8.200,00	-8.200,00
17	= Summe d. Ausz. aus lfd. Verwaltungstätigkeit	-45.985,83	-24.800,00	-18.300,00	-18.500,00	-18.700,00	-18.900,00
18	Saldo aus lfd. Verwaltungstätigkeit (S. Einz. abz. S. Ausz. aus lfd. Verw.tät.)	-45.985,83	-24.800,00	-18.300,00	-18.500,00	-18.700,00	-18.900,00
	Einzahlungen für Investitionstätigkeit						
19	Zuwendungen für Investitionstätigkeit						
20	Beiträge u.ä. Entgelte für Investitionstätigk.						
21	Veräußerung von Sachvermögen						
22	Veräußerung von Finanzvermögensanlagen						
23	sonstige Investitionstätigkeit						
24	= Summe d. Einz. für Investitionstätigkeit						
	Auszahlungen für Investitionstätigkeit						
25	Erwerb von Grundstücken und						

Haushaltsplan 2017

Teilfinanzergebnis 11.1.03 Innere Verwaltungsangelegenheiten							
Samtgemeinde Nenndorf							
Nr.	Bezeichnung	Ergebnis 2015	Ansatz 2016	Ansatz 2017	Plan 2018	Plan 2019	Plan 2020
	Gebäuden						
26	Baumaßnahmen						
27	Erwerb von beweglichem Sachvermögen						
28	Erwerb von Finanzvermögensanlagen						
29	Aktivierbare Zuwendungen						
30	sonstige Investitionstätigkeit						
31	= Summe d. Ausz. für Investitionstätigkeit						
32	Saldo aus Investitionstätigkeit (S. Einz. abz. S. Ausz. aus lfd. Inv.-tät.)						
33	Finanzmittel-Überschuss/-Fehlbetrag (Summe 18 und 32)	-45.985,83	-24.800,00	-18.300,00	-18.500,00	-18.700,00	-18.900,00
	Ein-, Auszahlungen aus Finanzierungstätigkeit						
34	Einz.; Aufn. v. Kred. u. inneren Darl.						
35	Ausz.; Tilg. v. Kred. u. Rückz. v. inn. Darl.						
36	Saldo aus Finanzierungstätigkeit						
37	Finanzmittelveränderung (Summe 33 und 36)	-45.985,83	-24.800,00	-18.300,00	-18.500,00	-18.700,00	-18.900,00

Haushaltsplan 2017

Produktbeschreibung 11.1.04 Liegenschaftsverwaltung		
Samtgemeinde Nenndorf		
Produktbereich	11.	Innere Verwaltung
Produktgruppe	11.1	Verwaltungssteuerung und -service
Produkt	11.1.04	Liegenschaftsverwaltung
Kurzbeschreibung		
Verwaltung und Bewirtschaftung der samtgemeindeeigenen Mietshäuser einschließlich deren Sanierungs-, Renovierungs- und Modernisierungsmaßnahmen. Erwerb und Verkauf von Mietshäusern.		
Rechtsgrundlage		
BGB, NKomVG, Mietrecht, Ratsbeschluss, Betriebskostenverordnung		
Zielgruppen		
Mieter/innen Pächter/innen Bürger/innen		
Leistungen		
Mieten, Pachten, Betriebskostenabrechnungen, Bewirtschaftung An- und Verkauf von Liegenschaften (Mietshäuser)		

Haushaltsplan 2017

Teilergebnis 11.1.04 Liegenschaftsverwaltung							
Samtgemeinde Nenndorf							
Nr.	Bezeichnung	Ergebnis 2015	Ansatz 2016	Ansatz 2017	Plan 2018	Plan 2019	Plan 2020
	Ordentliche Erträge						
01	Steuern und ähnliche Abgaben						
02	Zuwendungen und allgemeine Umlagen (außer für Investitionstätigkeit)						
03	Auflösungserträge aus Sonderposten						
04	sonstige Transfererträge						
05	öffentlich-rechtliche Entgelte (außer Beitr. u. ähnl. Entg. für Inv.-tätigkeit)						
06	privatrechtliche Entgelte	-4.747,21	-5.100,00	-5.100,00	-5.100,00	-5.100,00	-5.100,00
07	Kostenerstattungen und Kostenumlagen						
08	Zinsen und ähnliche Finanzerträge						
09	aktivierte Eigenleistungen						
10	Bestandsveränderungen						
11	sonstige ordentliche Erträge						
12	= Summe ordentliche Erträge	-4.747,21	-5.100,00	-5.100,00	-5.100,00	-5.100,00	-5.100,00
	Ordentliche Aufwendungen						
13	Aufwendungen für aktives Personal	26.483,80	165.700,00	146.300,00	148.300,00	150.300,00	152.300,00
14	Aufwendungen für Versorgung						
15	Aufwendungen für Sach- und Dienstleistungen	74.055,45	81.800,00	86.000,00	87.000,00	88.000,00	89.000,00
16	Abschreibungen		9.400,00	9.400,00	9.400,00	9.400,00	9.400,00
17	Zinsen und ähnliche Aufwendungen						
18	Transferaufwendungen						
19	sonstige ordentliche Aufwendungen			7.800,00	7.800,00	7.800,00	7.800,00
20	= Summe ordentliche Aufwendungen	100.539,25	256.900,00	249.500,00	252.500,00	255.500,00	258.500,00
21	ordentliches Ergebnis (ordentliche Erträge abzüglich ordentliche Aufwendungen)	95.792,04	251.800,00	244.400,00	247.400,00	250.400,00	253.400,00
22	außerordentliche Erträge						
23	außerordentliche Aufwendungen						
24	außerordentliches Ergebnis (außerord. Erträge abzüglich außerord. Aufwendungen)						
25	Jahresergebnis (Saldo aus dem ordentlichen und dem außerordentlichen Ergebnis)	95.792,04	251.800,00	244.400,00	247.400,00	250.400,00	253.400,00
26	Erträge aus internen Leistungsbeziehungen	-7.776,45	-8.200,00	-8.200,00	-8.200,00	-8.200,00	-8.200,00
27	Aufwendungen aus internen Leistungsbeziehungen	11.762,94	8.200,00				
28	Saldo aus internen Leistungsbeziehungen	3.986,49		-8.200,00	-8.200,00	-8.200,00	-8.200,00
29	Ergebnis unt. Berücks. d. int. Leistungsbeziehungen	99.778,53	251.800,00	236.200,00	239.200,00	242.200,00	245.200,00

Haushaltsplan 2017

Teilfinanzergebnis 11.1.04 Liegenschaftsverwaltung							
Samtgemeinde Nenndorf							
Nr.	Bezeichnung	Ergebnis 2015	Ansatz 2016	Ansatz 2017	Plan 2018	Plan 2019	Plan 2020
	Einzahlungen aus laufender Verwaltungstätigkeit						
01	Steuern und ähnliche Abgaben						
02	Zuwendungen und allgemeine Umlagen (außer für Investitionstätigkeit)						
03	sonstige Transfereinzahlungen						
04	öffentlich-rechtliche Entgelte (außer Beitr. u. ähnl. Entg. für Inv.-tätigkeit)						
05	privatrechtliche Entgelte (außer für Investitionstätigkeit)	4.747,21	5.100,00	5.100,00	5.100,00	5.100,00	5.100,00
06	Kostenerstattungen und Kostenumlagen (außer für Investitionstätigkeit)						
07	Zinsen und ähnliche Einzahlungen						
08	Einz. a. d. Veräußerung geringwert. VermGG						
09	sonstige haushaltswirksame Einzahlungen						
10	= Summe d. Einz. aus lfd. Verwaltungstätigkeit	4.747,21	5.100,00	5.100,00	5.100,00	5.100,00	5.100,00
	Auszahlungen aus laufender Verwaltungstätigkeit						
11	Auszahlungen für aktives Personal	-26.340,45	-165.700,00	-146.300,00	-148.300,00	-150.300,00	-152.300,00
12	Auszahlungen für Versorgung						
13	Auszahlungen für Sach- und Dienstleistungen	-74.055,45	-81.800,00	-86.000,00	-87.000,00	-88.000,00	-89.000,00
14	Zinsen und ähnliche Auszahlungen						
15	Transferauszahlungen (außer für Investitionstätigkeit)						
16	sonstige haushaltswirksame Auszahlungen			-7.800,00	-7.800,00	-7.800,00	-7.800,00
17	= Summe d. Ausz. aus lfd. Verwaltungstätigkeit	-100.395,90	-247.500,00	-240.100,00	-243.100,00	-246.100,00	-249.100,00
18	Saldo aus lfd. Verwaltungstätigkeit (S. Einz. abz. S. Ausz. aus lfd. Verw.tät.)	-95.648,69	-242.400,00	-235.000,00	-238.000,00	-241.000,00	-244.000,00
	Einzahlungen für Investitionstätigkeit						
19	Zuwendungen für Investitionstätigkeit						
20	Beiträge u.ä. Entgelte für Investitionstätigk.						
21	Veräußerung von Sachvermögen						
22	Veräußerung von Finanzvermögensanlagen						
23	sonstige Investitionstätigkeit						
24	= Summe d. Einz. für Investitionstätigkeit						
	Auszahlungen für Investitionstätigkeit						
25	Erwerb von Grundstücken und						

Haushaltsplan 2017

Teilfinanzergebnis 11.1.04 Liegenschaftsverwaltung							
Samtgemeinde Nenndorf							
Nr.	Bezeichnung	Ergebnis 2015	Ansatz 2016	Ansatz 2017	Plan 2018	Plan 2019	Plan 2020
	Gebäuden						
26	Baumaßnahmen	-500,82					
27	Erwerb von beweglichem Sachvermögen						
28	Erwerb von Finanzvermögensanlagen						
29	Aktivierbare Zuwendungen						
30	sonstige Investitionstätigkeit						
31	= Summe d. Ausz. für Investitionstätigkeit	-500,82					
32	Saldo aus Investitionstätigkeit (S. Einz. abz. S. Ausz. aus lfd. Inv.-tät.)	-500,82					
33	Finanzmittel-Überschuss/-Fehlbetrag (Summe 18 und 32)	-96.149,51	-242.400,00	-235.000,00	-238.000,00	-241.000,00	-244.000,00
	Ein-, Auszahlungen aus Finanzierungstätigkeit						
34	Einz.; Aufn. v. Kred. u. inneren Darl.						
35	Ausz.; Tilg. v. Kred. u. Rückz. v. inn. Darl.						
36	Saldo aus Finanzierungstätigkeit						
37	Finanzmittelveränderung (Summe 33 und 36)	-96.149,51	-242.400,00	-235.000,00	-238.000,00	-241.000,00	-244.000,00

Haushaltsplan 2017

Investitionen 11.1.04 Liegenschaftsverwaltung							
Samtgemeinde Nenndorf							
Nr. Bezeichnung	Jahres- ergebnis 2015	Ansatz 2016	Ansatz 2017	Finanzplan 2018	Finanzplan 2019	Finanzplan 2020	
> 1.000 € Oberhalb der festgelegten Wertgrenze							
00.15.HR01 Umbau Trinkwasseranlage	-500,82						
2600 26. Baumaßnahmen	-500,82						
Summe	-500,82						

Haushaltsplan 2017

Produktbeschreibung 11.1.05 Einrichtungen für die gesamte Verwaltung bzw. Verwaltungsangehörigen		
Samtgemeinde Nenndorf		
Produktbereich	11.	Innere Verwaltung
Produktgruppe	11.1	Verwaltungssteuerung und -service
Produkt	11.1.05	Einrichtungen für die gesamte Verwaltung bzw. Verwaltungsangehörigen
Kurzbeschreibung		
Postversandbearbeitung, Erteilung von mündlichen und telefonischen Auskünften. Organisation und Durchführung der Postzustellung. Beschaffung und Verteilung der für den geregelten Dienstablauf notwendigen Materialien, Ausstattungsgegenstände und Dienstleistungen. Bereitstellung zentraler Dienstleistungen zur Unterstützung der Fachbereiche (Fotokopierer, Dienstfahrzeug). Abwicklung von Schadensfällen, Geltendmachung von Versicherungsschutz, Abschluss und Kündigung der Versicherungsverträge. Vertretung der Interessen der Bediensteten gegenüber dem Arbeitgeber.		
Rechtsgrundlage		
Dienstanweisung, Ratsbeschluss, Verträge, PersVG		
Zielgruppen		
Mitarbeiter/innen		
Leistungen		
Zentraler Telefondienst, Poststelle, Information Post-, Zustell- und Botendienst Zentrale Beschaffungsstelle Fotokopierer Kommunaler Schadenausgleich Personalrat		

Haushaltsplan 2017

Teilergebnis 11.1.05 Einrichtungen für die gesamte Verwaltung bzw. Verwaltungsangehörigen							
Samtgemeinde Nenndorf							
Nr.	Bezeichnung	Ergebnis 2015	Ansatz 2016	Ansatz 2017	Plan 2018	Plan 2019	Plan 2020
	Ordentliche Erträge						
01	Steuern und ähnliche Abgaben						
02	Zuwendungen und allgemeine Umlagen (außer für Investitionstätigkeit)						
03	Auflösungserträge aus Sonderposten						
04	sonstige Transfererträge						
05	öffentlich-rechtliche Entgelte (außer Beitr. u. ähnl. Entg. für Inv.-tätigkeit)						
06	privatrechtliche Entgelte						
07	Kostenerstattungen und Kostenumlagen						
08	Zinsen und ähnliche Finanzerträge						
09	aktivierte Eigenleistungen						
10	Bestandsveränderungen						
11	sonstige ordentliche Erträge						
12	= Summe ordentliche Erträge						
	Ordentliche Aufwendungen						
13	Aufwendungen für aktives Personal	265.443,59	254.100,00	276.300,00	280.500,00	284.600,00	288.700,00
14	Aufwendungen für Versorgung		36.000,00	38.300,00	38.900,00	39.500,00	40.100,00
15	Aufwendungen für Sach- und Dienstleistungen	33.228,21	48.000,00	41.000,00	41.000,00	41.000,00	42.000,00
16	Abschreibungen						
17	Zinsen und ähnliche Aufwendungen						
18	Transferaufwendungen						
19	sonstige ordentliche Aufwendungen	79.269,80	87.000,00	76.400,00	75.400,00	75.400,00	75.400,00
20	= Summe ordentliche Aufwendungen	377.941,60	425.100,00	432.000,00	435.800,00	440.500,00	446.200,00
21	ordentliches Ergebnis (ordentliche Erträge abzüglich ordentliche Aufwendungen)	377.941,60	425.100,00	432.000,00	435.800,00	440.500,00	446.200,00
22	außerordentliche Erträge						
23	außerordentliche Aufwendungen						
24	außerordentliches Ergebnis (außerord. Erträge abzüglich außerord. Aufwendungen)						
25	Jahresergebnis (Saldo aus dem ordentlichen und dem außerordentlichen Ergebnis)	377.941,60	425.100,00	432.000,00	435.800,00	440.500,00	446.200,00
26	Erträge aus internen Leistungsbeziehungen						
27	Aufwendungen aus internen Leistungsbeziehungen						
28	Saldo aus internen Leistungsbeziehungen						
29	Ergebnis unt. Berücks. d. int. Leistungsbeziehungen	377.941,60	425.100,00	432.000,00	435.800,00	440.500,00	446.200,00

Haushaltsplan 2017

Teilfinanzergebnis 11.1.05 Einrichtungen für die gesamte Verwaltung bzw. Verwaltungsangehörigen							
Samtgemeinde Nenndorf							
Nr.	Bezeichnung	Ergebnis 2015	Ansatz 2016	Ansatz 2017	Plan 2018	Plan 2019	Plan 2020
	Einzahlungen aus laufender Verwaltungstätigkeit						
01	Steuern und ähnliche Abgaben						
02	Zuwendungen und allgemeine Umlagen (außer für Investitionstätigkeit)						
03	sonstige Transfereinzahlungen						
04	öffentlich-rechtliche Entgelte (außer Beitr. u. ähnl. Entg. für Inv.-tätigkeit)						
05	privatrechtliche Entgelte (außer für Investitionstätigkeit)						
06	Kostenerstattungen und Kostenumlagen (außer für Investitionstätigkeit)						
07	Zinsen und ähnliche Einzahlungen						
08	Einz. a. d. Veräußerung geringwert. VermGG						
09	sonstige haushaltswirksame Einzahlungen						
10	= Summe d. Einz. aus lfd. Verwaltungstätigkeit						
	Auszahlungen aus laufender Verwaltungstätigkeit						
11	Auszahlungen für aktives Personal	-264.847,30	-242.800,00	-267.300,00	-271.300,00	-275.200,00	-279.100,00
12	Auszahlungen für Versorgung		-36.000,00	-38.300,00	-38.900,00	-39.500,00	-40.100,00
13	Auszahlungen für Sach- und Dienstleistungen	-33.228,21	-48.000,00	-41.000,00	-41.000,00	-41.000,00	-42.000,00
14	Zinsen und ähnliche Auszahlungen						
15	Transferauszahlungen (außer für Investitionstätigkeit)						
16	sonstige haushaltswirksame Auszahlungen	-79.269,80	-87.000,00	-76.400,00	-75.400,00	-75.400,00	-75.400,00
17	= Summe d. Ausz. aus lfd. Verwaltungstätigkeit	-377.345,31	-413.800,00	-423.000,00	-426.600,00	-431.100,00	-436.600,00
18	Saldo aus lfd. Verwaltungstätigkeit (S. Einz. abz. S. Ausz. aus lfd. Verw.tät.)	-377.345,31	-413.800,00	-423.000,00	-426.600,00	-431.100,00	-436.600,00
	Einzahlungen für Investitionstätigkeit						
19	Zuwendungen für Investitionstätigkeit						
20	Beiträge u.ä. Entgelte für Investitionstätigk.						
21	Veräußerung von Sachvermögen						
22	Veräußerung von Finanzvermögensanlagen						
23	sonstige Investitionstätigkeit						
24	= Summe d. Einz. für Investitionstätigkeit						

Haushaltsplan 2017

Teilfinanzergebnis 11.1.05 Einrichtungen für die gesamte Verwaltung bzw. Verwaltungsangehörigen							
Samtgemeinde Nenndorf							
Nr.	Bezeichnung	Ergebnis 2015	Ansatz 2016	Ansatz 2017	Plan 2018	Plan 2019	Plan 2020
	Auszahlungen für Investitionstätigkeit						
25	Erwerb von Grundstücken und Gebäuden						
26	Baumaßnahmen						
27	Erwerb von beweglichem Sachvermögen	-16.811,02	-11.500,00	-10.000,00	-5.000,00	-5.000,00	-5.000,00
28	Erwerb von Finanzvermögensanlagen						
29	Aktivierbare Zuwendungen						
30	sonstige Investitionstätigkeit						
31	= Summe d. Ausz. für Investitionstätigkeit	-16.811,02	-11.500,00	-10.000,00	-5.000,00	-5.000,00	-5.000,00
32	Saldo aus Investitionstätigkeit (S. Einz. abz. S. Ausz. aus lfd. Inv.-tät.)	-16.811,02	-11.500,00	-10.000,00	-5.000,00	-5.000,00	-5.000,00
33	Finanzmittel-Überschuss/-Fehlbetrag (Summe 18 und 32)	-394.156,33	-425.300,00	-433.000,00	-431.600,00	-436.100,00	-441.600,00
	Ein-, Auszahlungen aus Finanzierungstätigkeit						
34	Einz.; Aufn. v. Kred. u. inneren Darl.						
35	Ausz.; Tilg. v. Kred. u. Rückz. v. inn. Darl.						
36	Saldo aus Finanzierungstätigkeit						
37	Finanzmittelveränderung (Summe 33 und 36)	-394.156,33	-425.300,00	-433.000,00	-431.600,00	-436.100,00	-441.600,00

Haushaltsplan 2017

Investitionen 11.1.05 Einrichtungen für die gesamte Verwaltung bzw. Verwaltungsangehörigen

Samtgemeinde Nenndorf

Nr. Bezeichnung	Jahres- ergebnis 2015	Ansatz 2016	Ansatz 2017	Finanzplan 2018	Finanzplan 2019	Finanzplan 2020	
> 1.000 € Oberhalb der festgelegten Wertgrenze							
00.15.019 Sonderposten Inventarbeschaffung	-15.211,02						
2700 27. Erwerb von beweglichem Sachvermögen	-15.211,02						
00.15.HR02 Sonderposten Inventarbeschaffung	-1.600,00						
2700 27. Erwerb von beweglichem Sachvermögen	-1.600,00						
00.16.064 Inventar Mobiliar		-11.500,00					
2700 27. Erwerb von beweglichem Sachvermögen		-11.500,00					
00.17.001 Sonderposten Inventarbeschaffungen			-5.000,00				
2700 27. Erwerb von beweglichem Sachvermögen			-5.000,00				
00.17.023 Dienstwagen			-5.000,00				
2700 27. Erwerb von beweglichem Sachvermögen			-5.000,00				
00.18.016 Sonderposten Inventarbeschaffungen				-5.000,00			
2700 27. Erwerb von beweglichem Sachvermögen				-5.000,00			
00.19.001 Sonderposten Inventarbeschaffungen					-5.000,00	-5.000,00	
2700 27. Erwerb von beweglichem Sachvermögen					-5.000,00	-5.000,00	
Summe	-16.811,02	-11.500,00	-10.000,00	-5.000,00	-5.000,00	-5.000,00	

Haushaltsplan 2017

Produktbeschreibung 11.1.06 EDV		
Samtgemeinde Nenndorf		
Produktbereich	11.	Innere Verwaltung
Produktgruppe	11.1	Verwaltungssteuerung und -service
Produkt	11.1.06	EDV
Kurzbeschreibung		
Sämtliche Beschaffungen der EDV. Planung der Erneuerung, Ergänzung und Ersatzbeschaffung von Hard- und Software. Installation der Hard- und Software sowie Betreuung der EDV-Verfahren.		
Rechtsgrundlage		
Dienstanweisung, DatenschutzG, Ratsbeschluss		
Zielgruppen		
Mitarbeiter/innen		
Leistungen		

Haushaltsplan 2017

Teilergebnis 11.1.06 EDV							
Samtgemeinde Nenndorf							
Nr.	Bezeichnung	Ergebnis 2015	Ansatz 2016	Ansatz 2017	Plan 2018	Plan 2019	Plan 2020
	Ordentliche Erträge						
01	Steuern und ähnliche Abgaben						
02	Zuwendungen und allgemeine Umlagen (außer für Investitionstätigkeit)						
03	Auflösungserträge aus Sonderposten						
04	sonstige Transfererträge						
05	öffentlich-rechtliche Entgelte (außer Beitr. u. ähnl. Entg. für Inv.-tätigkeit)						
06	privatrechtliche Entgelte						
07	Kostenerstattungen und Kostenumlagen						
08	Zinsen und ähnliche Finanzerträge						
09	aktivierte Eigenleistungen						
10	Bestandsveränderungen						
11	sonstige ordentliche Erträge						
12	= Summe ordentliche Erträge						
	Ordentliche Aufwendungen						
13	Aufwendungen für aktives Personal	60.735,17	65.600,00	68.600,00	69.700,00	70.800,00	71.900,00
14	Aufwendungen für Versorgung						
15	Aufwendungen für Sach- und Dienstleistungen	97.541,14	126.000,00	124.100,00	126.600,00	127.600,00	128.600,00
16	Abschreibungen						
17	Zinsen und ähnliche Aufwendungen						
18	Transferaufwendungen						
19	sonstige ordentliche Aufwendungen	1.750,91	3.100,00	2.200,00	2.200,00	2.200,00	2.200,00
20	= Summe ordentliche Aufwendungen	160.027,22	194.700,00	194.900,00	198.500,00	200.600,00	202.700,00
21	ordentliches Ergebnis (ordentliche Erträge abzüglich ordentliche Aufwendungen)	160.027,22	194.700,00	194.900,00	198.500,00	200.600,00	202.700,00
22	außerordentliche Erträge						
23	außerordentliche Aufwendungen						
24	außerordentliches Ergebnis (außerord. Erträge abzüglich außerord. Aufwendungen)						
25	Jahresergebnis (Saldo aus dem ordentlichen und dem außerordentlichen Ergebnis)	160.027,22	194.700,00	194.900,00	198.500,00	200.600,00	202.700,00
26	Erträge aus internen Leistungsbeziehungen						
27	Aufwendungen aus internen Leistungsbeziehungen						
28	Saldo aus internen Leistungsbeziehungen						
29	Ergebnis unt. Berücks. d. int. Leistungsbeziehungen	160.027,22	194.700,00	194.900,00	198.500,00	200.600,00	202.700,00

Haushaltsplan 2017

Teilfinanzergebnis 11.1.06 EDV							
Samtgemeinde Nenndorf							
Nr.	Bezeichnung	Ergebnis 2015	Ansatz 2016	Ansatz 2017	Plan 2018	Plan 2019	Plan 2020
	Einzahlungen aus laufender Verwaltungstätigkeit						
01	Steuern und ähnliche Abgaben						
02	Zuwendungen und allgemeine Umlagen (außer für Investitionstätigkeit)						
03	sonstige Transfereinzahlungen						
04	öffentlich-rechtliche Entgelte (außer Beitr. u. ähnl. Entg. für Inv.-tätigkeit)						
05	privatrechtliche Entgelte (außer für Investitionstätigkeit)						
06	Kostenerstattungen und Kostenumlagen (außer für Investitionstätigkeit)						
07	Zinsen und ähnliche Einzahlungen						
08	Einz. a. d. Veräußerung geringwert. VermGG						
09	sonstige haushaltswirksame Einzahlungen						
10	= Summe d. Einz. aus lfd. Verwaltungstätigkeit						
	Auszahlungen aus laufender Verwaltungstätigkeit						
11	Auszahlungen für aktives Personal	-60.468,63	-65.600,00	-68.600,00	-69.700,00	-70.800,00	-71.900,00
12	Auszahlungen für Versorgung						
13	Auszahlungen für Sach- und Dienstleistungen	-97.541,14	-126.000,00	-124.100,00	-126.600,00	-127.600,00	-128.600,00
14	Zinsen und ähnliche Auszahlungen						
15	Transferauszahlungen (außer für Investitionstätigkeit)						
16	sonstige haushaltswirksame Auszahlungen	-10.514,07	-3.100,00	-2.200,00	-2.200,00	-2.200,00	-2.200,00
17	= Summe d. Ausz. aus lfd. Verwaltungstätigkeit	-168.523,84	-194.700,00	-194.900,00	-198.500,00	-200.600,00	-202.700,00
18	Saldo aus lfd. Verwaltungstätigkeit (S. Einz. abz. S. Ausz. aus lfd. Verw.tät.)	-168.523,84	-194.700,00	-194.900,00	-198.500,00	-200.600,00	-202.700,00
	Einzahlungen für Investitionstätigkeit						
19	Zuwendungen für Investitionstätigkeit						
20	Beiträge u.ä. Entgelte für Investitionstätigk.						
21	Veräußerung von Sachvermögen						
22	Veräußerung von Finanzvermögensanlagen						
23	sonstige Investitionstätigkeit						
24	= Summe d. Einz. für Investitionstätigkeit						
	Auszahlungen für Investitionstätigkeit						
25	Erwerb von Grundstücken und						

Haushaltsplan 2017

Teilfinanzergebnis 11.1.06 EDV							
Samtgemeinde Nenndorf							
Nr.	Bezeichnung	Ergebnis 2015	Ansatz 2016	Ansatz 2017	Plan 2018	Plan 2019	Plan 2020
	Gebäuden						
26	Baumaßnahmen	-7.539,00					
27	Erwerb von beweglichem Sachvermögen	-34.959,13	-22.000,00	-8.500,00	-8.500,00	-8.500,00	-5.000,00
28	Erwerb von Finanzvermögensanlagen						
29	Aktivierbare Zuwendungen						
30	sonstige Investitionstätigkeit	-8.884,74	-10.000,00	-5.000,00	-5.000,00	-5.000,00	-5.000,00
31	= Summe d. Ausz. für Investitionstätigkeit	-51.382,87	-32.000,00	-13.500,00	-13.500,00	-13.500,00	-10.000,00
32	Saldo aus Investitionstätigkeit (S. Einz. abz. S. Ausz. aus lfd. Inv.-tät.)	-51.382,87	-32.000,00	-13.500,00	-13.500,00	-13.500,00	-10.000,00
33	Finanzmittel-Überschuss/-Fehlbetrag (Summe 18 und 32)	-219.906,71	-226.700,00	-208.400,00	-212.000,00	-214.100,00	-212.700,00
	Ein-, Auszahlungen aus Finanzierungstätigkeit						
34	Einz.; Aufn. v. Kred. u. inneren Darl.						
35	Ausz.; Tilg. v. Kred. u. Rückz. v. inn. Darl.						
36	Saldo aus Finanzierungstätigkeit						
37	Finanzmittelveränderung (Summe 33 und 36)	-219.906,71	-226.700,00	-208.400,00	-212.000,00	-214.100,00	-212.700,00

Haushaltsplan 2017

Investitionen 11.1.06 EDV							
Samtgemeinde Nenndorf							
Nr. Bezeichnung	Jahres- ergebnis 2015	Ansatz 2016	Ansatz 2017	Finanzplan 2018	Finanzplan 2019	Finanzplan 2020	
> 1.000 € Oberhalb der festgelegten Wertgrenze							
00.15.017 Softwarelizenzen allgem.	-3.397,69						
3000 30. sonstige Investitionstätigkeit	-3.397,69						
00.15.018 Sonderposten EDV	-34.959,13						
2700 27. Erwerb von beweglichem Sachvermögen	-34.959,13						
00.15.HR03 Softwarelizenzen allgem.	-7.539,00						
2600 26. Baumaßnahmen	-7.539,00						
00.16.002 Softwarelizenzen allgem.		-10.000,00					
3000 30. sonstige Investitionstätigkeit		-10.000,00					
00.16.003 Sonderposten EDV		-22.000,00					
2700 27. Erwerb von beweglichem Sachvermögen		-22.000,00					
00.17.013 Sonderposten EDV			-8.500,00				
2700 27. Erwerb von beweglichem Sachvermögen			-8.500,00				
00.17.014 Softwarelizenzen allgem.			-5.000,00				
3000 30. sonstige Investitionstätigkeit			-5.000,00				
00.18.013 Sonderposten EDV				-8.500,00			
2700 27. Erwerb von beweglichem Sachvermögen				-8.500,00			
00.18.014 Softwarelizenzen allgem.				-5.000,00			
3000 30. sonstige Investitionstätigkeit				-5.000,00			
00.19.002 Sonderposten EDV					-8.500,00	-5.000,00	
2700 27. Erwerb von beweglichem Sachvermögen					-8.500,00	-5.000,00	
00.19.003 Softwarelizenzen allgem.					-5.000,00	-5.000,00	
3000 30. sonstige Investitionstätigkeit					-5.000,00	-5.000,00	
Summe	-45.895,82	-32.000,00	-13.500,00	-13.500,00	-13.500,00	-10.000,00	
< 1.000 € Unterhalb der festgelegten Wertgrenze Summe							
	-5.487,05						

Haushaltsplan 2017

Produktbeschreibung 54.7.01 Förderung des ÖPNV		
Samtgemeinde Nenndorf		
Produktbereich	54.	Verkehrsflächen und -anlagen, ÖPNV
Produktgruppe	54.7	ÖPNV
Produkt	54.7.01	Förderung des ÖPNV
Kurzbeschreibung		
Zuschuss für den Nachtbus		
Rechtsgrundlage		
Ratsbeschluss		
Zielgruppen		
Jugendliche, Erwachsene		
Leistungen		
Zuschuss für den Nachtbus		

Haushaltsplan 2017

Teilergebnis 54.7.01 Förderung des ÖPNV							
Samtgemeinde Nenndorf							
Nr.	Bezeichnung	Ergebnis 2015	Ansatz 2016	Ansatz 2017	Plan 2018	Plan 2019	Plan 2020
	Ordentliche Erträge						
01	Steuern und ähnliche Abgaben						
02	Zuwendungen und allgemeine Umlagen (außer für Investitionstätigkeit)						
03	Auflösungserträge aus Sonderposten						
04	sonstige Transfererträge						
05	öffentlich-rechtliche Entgelte (außer Beitr. u. ähnl. Entg. für Inv.-tätigkeit)						
06	privatrechtliche Entgelte						
07	Kostenerstattungen und Kostenumlagen			-5.500,00	-5.500,00	-5.500,00	-5.500,00
08	Zinsen und ähnliche Finanzerträge						
09	aktivierte Eigenleistungen						
10	Bestandsveränderungen						
11	sonstige ordentliche Erträge						
12	= Summe ordentliche Erträge			-5.500,00	-5.500,00	-5.500,00	-5.500,00
	Ordentliche Aufwendungen						
13	Aufwendungen für aktives Personal						
14	Aufwendungen für Versorgung						
15	Aufwendungen für Sach- und Dienstleistungen						
16	Abschreibungen						
17	Zinsen und ähnliche Aufwendungen						
18	Transferaufwendungen		3.000,00	11.500,00	11.500,00	11.500,00	11.500,00
19	sonstige ordentliche Aufwendungen						
20	= Summe ordentliche Aufwendungen		3.000,00	11.500,00	11.500,00	11.500,00	11.500,00
21	ordentliches Ergebnis (ordentliche Erträge abzüglich ordentliche Aufwendungen)		3.000,00	6.000,00	6.000,00	6.000,00	6.000,00
22	außerordentliche Erträge						
23	außerordentliche Aufwendungen						
24	außerordentliches Ergebnis (außerord. Erträge abzüglich außerord. Aufwendungen)						
25	Jahresergebnis (Saldo aus dem ordentlichen und dem außerordentlichen Ergebnis)		3.000,00	6.000,00	6.000,00	6.000,00	6.000,00
26	Erträge aus internen Leistungsbeziehungen						
27	Aufwendungen aus internen Leistungsbeziehungen						
28	Saldo aus internen Leistungsbeziehungen						
29	Ergebnis unt. Berücks. d. int. Leistungsbeziehungen		3.000,00	6.000,00	6.000,00	6.000,00	6.000,00

Haushaltsplan 2017

Teilfinanzergebnis 54.7.01 Förderung des ÖPNV							
Samtgemeinde Nenndorf							
Nr.	Bezeichnung	Ergebnis 2015	Ansatz 2016	Ansatz 2017	Plan 2018	Plan 2019	Plan 2020
	Einzahlungen aus laufender Verwaltungstätigkeit						
01	Steuern und ähnliche Abgaben						
02	Zuwendungen und allgemeine Umlagen (außer für Investitionstätigkeit)						
03	sonstige Transfereinzahlungen						
04	öffentlich-rechtliche Entgelte (außer Beitr. u. ähnl. Entg. für Inv.-tätigkeit)						
05	privatrechtliche Entgelte (außer für Investitionstätigkeit)						
06	Kostenerstattungen und Kostenumlagen (außer für Investitionstätigkeit)			5.500,00	5.500,00	5.500,00	5.500,00
07	Zinsen und ähnliche Einzahlungen						
08	Einz. a. d. Veräußerung geringwert. VermGG						
09	sonstige haushaltswirksame Einzahlungen						
10	= Summe d. Einz. aus lfd. Verwaltungstätigkeit			5.500,00	5.500,00	5.500,00	5.500,00
	Auszahlungen aus laufender Verwaltungstätigkeit						
11	Auszahlungen für aktives Personal						
12	Auszahlungen für Versorgung						
13	Auszahlungen für Sach- und Dienstleistungen						
14	Zinsen und ähnliche Auszahlungen						
15	Transferauszahlungen (außer für Investitionstätigkeit)		-3.000,00	-11.500,00	-11.500,00	-11.500,00	-11.500,00
16	sonstige haushaltswirksame Auszahlungen						
17	= Summe d. Ausz. aus lfd. Verwaltungstätigkeit		-3.000,00	-11.500,00	-11.500,00	-11.500,00	-11.500,00
18	Saldo aus lfd. Verwaltungstätigkeit (S. Einz. abz. S. Ausz. aus lfd. Verw.tät.)		-3.000,00	-6.000,00	-6.000,00	-6.000,00	-6.000,00
	Einzahlungen für Investitionstätigkeit						
19	Zuwendungen für Investitionstätigkeit						
20	Beiträge u.ä. Entgelte für Investitionstätigk.						
21	Veräußerung von Sachvermögen						
22	Veräußerung von Finanzvermögensanlagen						
23	sonstige Investitionstätigkeit						
24	= Summe d. Einz. für Investitionstätigkeit						
	Auszahlungen für Investitionstätigkeit						
25	Erwerb von Grundstücken und						

Haushaltsplan 2017

Teilfinanzergebnis 54.7.01 Förderung des ÖPNV							
Samtgemeinde Nenndorf							
Nr.	Bezeichnung	Ergebnis 2015	Ansatz 2016	Ansatz 2017	Plan 2018	Plan 2019	Plan 2020
	Gebäuden						
26	Baumaßnahmen						
27	Erwerb von beweglichem Sachvermögen						
28	Erwerb von Finanzvermögensanlagen						
29	Aktivierbare Zuwendungen						
30	sonstige Investitionstätigkeit						
31	= Summe d. Ausz. für Investitionstätigkeit						
32	Saldo aus Investitionstätigkeit (S. Einz. abz. S. Ausz. aus lfd. Inv.-tät.)						
33	Finanzmittel-Überschuss/-Fehlbetrag (Summe 18 und 32)		-3.000,00	-6.000,00	-6.000,00	-6.000,00	-6.000,00
	Ein-, Auszahlungen aus Finanzierungstätigkeit						
34	Einz.; Aufn. v. Kred. u. inneren Darl.						
35	Ausz.; Tilg. v. Kred. u. Rückz. v. inn. Darl.						
36	Saldo aus Finanzierungstätigkeit						
37	Finanzmittelveränderung (Summe 33 und 36)		-3.000,00	-6.000,00	-6.000,00	-6.000,00	-6.000,00

Haushaltsplan 2017

A. Wesentliche Produkte des Teilhaushalts 1.2

Samtgemeinde Nenndorf

Samtgemeinde	1.	Samtgemeinde Nenndorf
---------------------	----	-----------------------

Teilhaushalt	1.2	Teilhaushalt 2
---------------------	-----	----------------

Haushaltsplan 2017

Teilergebnishaushalt Teilhaushalt 1.2 Teilhaushalt 2							
Samtgemeinde Nenndorf							
Nr.	Bezeichnung	Ergebnis 2015	Ansatz 2016	Ansatz 2017	Plan 2018	Plan 2019	Plan 2020
	Ordentliche Erträge						
01	Steuern und ähnliche Abgaben						
02	Zuwendungen und allgemeine Umlagen (außer für Investitionstätigkeit)	-8.044.456,00	-8.753.600,00	-8.857.700,00	-9.042.400,00	-9.284.400,00	-9.540.400,00
03	Auflösungserträge aus Sonderposten						
04	sonstige Transfererträge						
05	öffentlich-rechtliche Entgelte (außer Beitr. u. ähnl. Entg. für Inv.-tätigkeit)	-1.316.938,58	-1.400.000,00	-1.370.000,00	-1.372.000,00	-1.372.000,00	-1.372.000,00
06	privatrechtliche Entgelte	-12.158,94	-100,00	-100,00	-100,00	-100,00	-100,00
07	Kostenerstattungen und Kostenumlagen	-3.040,00	-17.000,00	-22.500,00	-22.500,00	-22.500,00	-22.500,00
08	Zinsen und ähnliche Finanzerträge	-1.694,04	-1.100,00	-300,00	-300,00	-300,00	-300,00
09	aktivierte Eigenleistungen						
10	Bestandsveränderungen						
11	sonstige ordentliche Erträge	-34.952,36	-26.900,00	-27.100,00	-27.100,00	-27.100,00	-27.100,00
12	= Summe ordentliche Erträge	-9.413.239,92	-10.198.700,00	-10.277.700,00	-10.464.400,00	-10.706.400,00	-10.962.400,00
	Ordentliche Aufwendungen						
13	Aufwendungen für aktives Personal	451.865,84	650.500,00	590.100,00	598.600,00	608.400,00	617.100,00
14	Aufwendungen für Versorgung						
15	Aufwendungen für Sach- und Dienstleistungen	1.323.047,41	1.327.600,00	1.327.600,00	1.342.600,00	1.342.600,00	1.342.600,00
16	Abschreibungen	19.583,43					
17	Zinsen und ähnliche Aufwendungen	334.000,25	312.000,00	387.700,00	455.700,00	435.700,00	424.800,00
18	Transferaufwendungen	2.377.556,00	2.568.700,00	2.591.900,00	2.733.000,00	2.808.000,00	2.890.000,00
19	sonstige ordentliche Aufwendungen	11.981,16	65.500,00	54.500,00	32.000,00	32.000,00	32.000,00
20	= Summe ordentliche Aufwendungen	4.518.034,09	4.924.300,00	4.951.800,00	5.161.900,00	5.226.700,00	5.306.500,00
21	ordentliches Ergebnis (ordentliche Erträge abzüglich ordentliche Aufwendungen)	-4.895.205,83	-5.274.400,00	-5.325.900,00	-5.302.500,00	-5.479.700,00	-5.655.900,00
22	außerordentliche Erträge						
23	außerordentliche Aufwendungen						
24	außerordentliches Ergebnis (außerord. Erträge abzüglich außerord. Aufwendungen)						
25	Jahresergebnis (Saldo aus dem ordentlichen und dem außerordentlichen Ergebnis)	-4.895.205,83	-5.274.400,00	-5.325.900,00	-5.302.500,00	-5.479.700,00	-5.655.900,00
26	Erträge aus internen Leistungsbeziehungen	-38.176,85	-37.300,00	-31.900,00	-31.900,00	-31.900,00	-31.900,00
27	Aufwendungen aus internen Leistungsbeziehungen	18.494,68	18.900,00	15.500,00	15.500,00	15.500,00	15.500,00
28	Saldo aus internen Leistungsbeziehungen	-19.682,17	-18.400,00	-16.400,00	-16.400,00	-16.400,00	-16.400,00
29	Ergebnis unt. Berücks. d. int. Leistungsbeziehungen	-4.914.888,00	-5.292.800,00	-5.342.300,00	-5.318.900,00	-5.496.100,00	-5.672.300,00

Haushaltsplan 2017

C. Teilfinanzplan							
Samtgemeinde Nenndorf							
Nr.	Bezeichnung	Ergebnis 2015	Ansatz 2016	Ansatz 2017	Plan 2018	Plan 2019	Plan 2020
	Einzahlungen aus laufender Verwaltungstätigkeit						
01	Steuern und ähnliche Abgaben						
02	Zuwendungen und allgemeine Umlagen (außer für Investitionstätigkeit)	8.044.456,00	8.753.600,00	8.857.700,00	9.042.400,00	9.284.400,00	9.540.400,00
03	sonstige Transfereinzahlungen						
04	öffentlich-rechtliche Entgelte (außer Beitr. u. ähnl. Entg. für Inv.-tätigkeit)	1.317.269,00	1.400.000,00	1.370.000,00	1.372.000,00	1.372.000,00	1.372.000,00
05	privatrechtliche Entgelte (außer für Investitionstätigkeit)	12.158,94	100,00	100,00	100,00	100,00	100,00
06	Kostenerstattungen und Kostenumlagen (außer für Investitionstätigkeit)	3.040,00	17.000,00	22.500,00	22.500,00	22.500,00	22.500,00
07	Zinsen und ähnliche Einzahlungen	34.515,90	28.000,00	27.400,00	27.400,00	27.400,00	27.400,00
08	Einz. a. d. Veräußerung geringwert. VermGG						
09	sonstige haushaltswirksame Einzahlungen	92.674,32	99.000,00	99.000,00	99.000,00	99.000,00	99.000,00
10	= Summe d. Einz. aus lfd. Verwaltungstätigkeit	9.504.114,16	10.297.700,00	10.376.700,00	10.563.400,00	10.805.400,00	11.061.400,00
	Auszahlungen aus laufender Verwaltungstätigkeit						
11	Auszahlungen für aktives Personal	-452.302,22	-650.500,00	-590.100,00	-598.600,00	-608.400,00	-617.100,00
12	Auszahlungen für Versorgung						
13	Auszahlungen für Sach- und Dienstleistungen	-1.293.602,18	-1.327.600,00	-1.327.600,00	-1.342.600,00	-1.342.600,00	-1.342.600,00
14	Zinsen und ähnliche Auszahlungen	-328.055,76	-312.000,00	-387.700,00	-455.700,00	-435.700,00	-424.800,00
15	Transferauszahlungen (außer für Investitionstätigkeit)	-2.322.652,00	-2.568.700,00	-2.591.900,00	-2.733.000,00	-2.808.000,00	-2.890.000,00
16	sonstige haushaltswirksame Auszahlungen	-96.039,18	-146.500,00	-135.500,00	-113.000,00	-113.000,00	-113.000,00
17	= Summe d. Ausz. aus lfd. Verwaltungstätigkeit	-4.492.651,34	-5.005.300,00	-5.032.800,00	-5.242.900,00	-5.307.700,00	-5.387.500,00
18	Saldo aus lfd. Verwaltungstätigkeit (S. Einz. abz. S. Ausz. aus lfd. Verw.tät.)	5.011.462,82	5.292.400,00	5.343.900,00	5.320.500,00	5.497.700,00	5.673.900,00
	Einzahlungen für Investitionstätigkeit						
19	Zuwendungen für Investitionstätigkeit						
20	Beiträge u.ä. Entgelte für Investitionstätigk.	9.084,69	26.400,00	26.500,00			
21	Veräußerung von Sachvermögen						
22	Veräußerung von Finanzvermögensanlagen						
23	sonstige Investitionstätigkeit						
24	= Summe d. Einz. für Investitionstätigkeit	9.084,69	26.400,00	26.500,00			
	Auszahlungen für Investitionstätigkeit						
25	Erwerb von Grundstücken und						

Haushaltsplan 2017

C. Teilfinanzplan							
Samtgemeinde Nenndorf							
Nr.	Bezeichnung	Ergebnis 2015	Ansatz 2016	Ansatz 2017	Plan 2018	Plan 2019	Plan 2020
	Gebäuden						
26	Baumaßnahmen						
27	Erwerb von beweglichem Sachvermögen						
28	Erwerb von Finanzvermögensanlagen						
29	Aktivierbare Zuwendungen	-23.416,41	-112.000,00	-42.000,00			
30	sonstige Investitionstätigkeit						
31	= Summe d. Ausz. für Investitionstätigkeit	-23.416,41	-112.000,00	-42.000,00			
32	Saldo aus Investitionstätigkeit (S. Einz. abz. S. Ausz. aus lfd. Inv.-tät.)	-14.331,72	-85.600,00	-15.500,00			
33	Finanzmittel-Überschuss/-Fehlbetrag (Summe 18 und 32)	4.997.131,10	5.206.800,00	5.328.400,00	5.320.500,00	5.497.700,00	5.673.900,00
	Ein-, Auszahlungen aus Finanzierungstätigkeit						
34	Einz.; Aufn. v. Kred. u. inneren Darl.		6.771.500,00	671.700,00	985.700,00	573.200,00	67.000,00
35	Ausz.; Tilg. v. Kred. u. Rückz. v. inn. Darl.	-611.711,00	-580.500,00	-692.000,00	-795.000,00	-805.200,00	-835.200,00
36	Saldo aus Finanzierungstätigkeit	-611.711,00	6.191.000,00	-20.300,00	190.700,00	-232.000,00	-768.200,00
37	Finanzmittelveränderung (Summe 33 und 36)	4.385.420,10	11.397.800,00	5.308.100,00	5.511.200,00	5.265.700,00	4.905.700,00

Haushaltsplan 2017

Produktbeschreibung 11.1.10 Finanzverwaltung		
Samtgemeinde Nenndorf		
Produktbereich	11.	Innere Verwaltung
Produktgruppe	11.1	Verwaltungssteuerung und -service
Produkt	11.1.10	Finanzverwaltung
Kurzbeschreibung		
Haushalts-, Finanz- und Investitionsplanung. Erstellung Finanzbericht, Jahresrechnung, Finanzstatistik. Überwachung und Steuerung des Haushaltsvollzuges. Kassenaufsicht. Vermögens- und Schuldenverwaltung. Gebührenkalkulation und Betriebsabrechnung Wasser- und Abwasser.		
Rechtsgrundlage		
NKomVG, GemHKVO, NKAG, Ratsbeschluss		
Zielgruppen		
Rat Einwohner/innen Produktverantwortliche Mitarbeiter/innen		
Leistungen		
Haushalts-, Finanz- und Investitionsplanung Jahresrechnung Finanzstatistik, Finanzbericht Vermögens- und Schuldenverwaltung Gebührenkalkulation und Betriebsabrechnung Wasser und Abwasser		

Haushaltsplan 2017

Teilergebnis 11.1.10 Finanzverwaltung							
Samtgemeinde Nenndorf							
Nr.	Bezeichnung	Ergebnis 2015	Ansatz 2016	Ansatz 2017	Plan 2018	Plan 2019	Plan 2020
	Ordentliche Erträge						
01	Steuern und ähnliche Abgaben						
02	Zuwendungen und allgemeine Umlagen (außer für Investitionstätigkeit)						
03	Auflösungserträge aus Sonderposten						
04	sonstige Transfererträge						
05	öffentlich-rechtliche Entgelte (außer Beitr. u. ähnl. Entg. für Inv.-tätigkeit)						
06	privatrechtliche Entgelte						
07	Kostenerstattungen und Kostenumlagen			-2.300,00	-2.300,00	-2.300,00	-2.300,00
08	Zinsen und ähnliche Finanzerträge						
09	aktivierte Eigenleistungen						
10	Bestandsveränderungen						
11	sonstige ordentliche Erträge						
12	= Summe ordentliche Erträge			-2.300,00	-2.300,00	-2.300,00	-2.300,00
	Ordentliche Aufwendungen						
13	Aufwendungen für aktives Personal	124.953,03	72.800,00	60.900,00	61.800,00	62.700,00	63.600,00
14	Aufwendungen für Versorgung						
15	Aufwendungen für Sach- und Dienstleistungen		500,00	500,00	500,00	500,00	500,00
16	Abschreibungen						
17	Zinsen und ähnliche Aufwendungen						
18	Transferaufwendungen						
19	sonstige ordentliche Aufwendungen	2.907,39	3.000,00	3.000,00	3.000,00	3.000,00	3.000,00
20	= Summe ordentliche Aufwendungen	127.860,42	76.300,00	64.400,00	65.300,00	66.200,00	67.100,00
21	ordentliches Ergebnis (ordentliche Erträge abzüglich ordentliche Aufwendungen)	127.860,42	76.300,00	62.100,00	63.000,00	63.900,00	64.800,00
22	außerordentliche Erträge						
23	außerordentliche Aufwendungen						
24	außerordentliches Ergebnis (außerord. Erträge abzüglich außerord. Aufwendungen)						
25	Jahresergebnis (Saldo aus dem ordentlichen und dem außerordentlichen Ergebnis)	127.860,42	76.300,00	62.100,00	63.000,00	63.900,00	64.800,00
26	Erträge aus internen Leistungsbeziehungen	-2.521,60	-2.100,00				
27	Aufwendungen aus internen Leistungsbeziehungen						
28	Saldo aus internen Leistungsbeziehungen	-2.521,60	-2.100,00				
29	Ergebnis unt. Berücks. d. int. Leistungsbeziehungen	125.338,82	74.200,00	62.100,00	63.000,00	63.900,00	64.800,00

Haushaltsplan 2017

Teilfinanzergebnis 11.1.10 Finanzverwaltung							
Samtgemeinde Nenndorf							
Nr.	Bezeichnung	Ergebnis 2015	Ansatz 2016	Ansatz 2017	Plan 2018	Plan 2019	Plan 2020
	Einzahlungen aus laufender Verwaltungstätigkeit						
01	Steuern und ähnliche Abgaben						
02	Zuwendungen und allgemeine Umlagen (außer für Investitionstätigkeit)						
03	sonstige Transfereinzahlungen						
04	öffentlich-rechtliche Entgelte (außer Beitr. u. ähnl. Entg. für Inv.-tätigkeit)						
05	privatrechtliche Entgelte (außer für Investitionstätigkeit)						
06	Kostenerstattungen und Kostenumlagen (außer für Investitionstätigkeit)			2.300,00	2.300,00	2.300,00	2.300,00
07	Zinsen und ähnliche Einzahlungen						
08	Einz. a. d. Veräußerung geringwert. VermGG						
09	sonstige haushaltswirksame Einzahlungen						
10	= Summe d. Einz. aus lfd. Verwaltungstätigkeit			2.300,00	2.300,00	2.300,00	2.300,00
	Auszahlungen aus laufender Verwaltungstätigkeit						
11	Auszahlungen für aktives Personal	-123.823,49	-72.800,00	-60.900,00	-61.800,00	-62.700,00	-63.600,00
12	Auszahlungen für Versorgung						
13	Auszahlungen für Sach- und Dienstleistungen		-500,00	-500,00	-500,00	-500,00	-500,00
14	Zinsen und ähnliche Auszahlungen						
15	Transferauszahlungen (außer für Investitionstätigkeit)						
16	sonstige haushaltswirksame Auszahlungen	-2.907,39	-3.000,00	-3.000,00	-3.000,00	-3.000,00	-3.000,00
17	= Summe d. Ausz. aus lfd. Verwaltungstätigkeit	-126.730,88	-76.300,00	-64.400,00	-65.300,00	-66.200,00	-67.100,00
18	Saldo aus lfd. Verwaltungstätigkeit (S. Einz. abz. S. Ausz. aus lfd. Verw.tät.)	-126.730,88	-76.300,00	-62.100,00	-63.000,00	-63.900,00	-64.800,00
	Einzahlungen für Investitionstätigkeit						
19	Zuwendungen für Investitionstätigkeit						
20	Beiträge u.ä. Entgelte für Investitionstätigk.						
21	Veräußerung von Sachvermögen						
22	Veräußerung von Finanzvermögensanlagen						
23	sonstige Investitionstätigkeit						
24	= Summe d. Einz. für Investitionstätigkeit						
	Auszahlungen für Investitionstätigkeit						
25	Erwerb von Grundstücken und						

Haushaltsplan 2017

Teilfinanzergebnis 11.1.10 Finanzverwaltung							
Samtgemeinde Nenndorf							
Nr.	Bezeichnung	Ergebnis 2015	Ansatz 2016	Ansatz 2017	Plan 2018	Plan 2019	Plan 2020
	Gebäuden						
26	Baumaßnahmen						
27	Erwerb von beweglichem Sachvermögen						
28	Erwerb von Finanzvermögensanlagen						
29	Aktivierbare Zuwendungen						
30	sonstige Investitionstätigkeit						
31	= Summe d. Ausz. für Investitionstätigkeit						
32	Saldo aus Investitionstätigkeit (S. Einz. abz. S. Ausz. aus lfd. Inv.-tät.)						
33	Finanzmittel-Überschuss/-Fehlbetrag (Summe 18 und 32)	-126.730,88	-76.300,00	-62.100,00	-63.000,00	-63.900,00	-64.800,00
	Ein-, Auszahlungen aus Finanzierungstätigkeit						
34	Einz.; Aufn. v. Kred. u. inneren Darl.						
35	Ausz.; Tilg. v. Kred. u. Rückz. v. inn. Darl.						
36	Saldo aus Finanzierungstätigkeit						
37	Finanzmittelveränderung (Summe 33 und 36)	-126.730,88	-76.300,00	-62.100,00	-63.000,00	-63.900,00	-64.800,00

Haushaltsplan 2017

Produktbeschreibung 11.1.11 Finanz- und Anlagenbuchhaltung		
Samtgemeinde Nenndorf		
Produktbereich	11.	Innere Verwaltung
Produktgruppe	11.1	Verwaltungssteuerung und -service
Produkt	11.1.11	Finanz- und Anlagenbuchhaltung
Kurzbeschreibung		
Buchung der Geschäftsvorfälle in Erfolgs-, Finanz- und Anlagekonten.		
Rechtsgrundlage		
NKomVG, GemHKVO		
Zielgruppen		
Produktverantwortliche/r anderer Produkte Zahlungspflichtige Zahlungsempfänger/innen		
Leistungen		

Haushaltsplan 2017

Teilergebnis 11.1.11 Finanz- und Anlagenbuchhaltung							
Samtgemeinde Nenndorf							
Nr.	Bezeichnung	Ergebnis 2015	Ansatz 2016	Ansatz 2017	Plan 2018	Plan 2019	Plan 2020
	Ordentliche Erträge						
01	Steuern und ähnliche Abgaben						
02	Zuwendungen und allgemeine Umlagen (außer für Investitionstätigkeit)						
03	Auflösungserträge aus Sonderposten						
04	sonstige Transfererträge						
05	öffentlich-rechtliche Entgelte (außer Beitr. u. ähnl. Entg. für Inv.-tätigkeit)						
06	privatrechtliche Entgelte						
07	Kostenerstattungen und Kostenumlagen						
08	Zinsen und ähnliche Finanzerträge						
09	aktivierte Eigenleistungen						
10	Bestandsveränderungen						
11	sonstige ordentliche Erträge						
12	= Summe ordentliche Erträge						
	Ordentliche Aufwendungen						
13	Aufwendungen für aktives Personal	44.789,54	66.600,00	66.200,00	67.100,00	69.000,00	69.900,00
14	Aufwendungen für Versorgung						
15	Aufwendungen für Sach- und Dienstleistungen						
16	Abschreibungen						
17	Zinsen und ähnliche Aufwendungen						
18	Transferaufwendungen						
19	sonstige ordentliche Aufwendungen						
20	= Summe ordentliche Aufwendungen	44.789,54	66.600,00	66.200,00	67.100,00	69.000,00	69.900,00
21	ordentliches Ergebnis (ordentliche Erträge abzüglich ordentliche Aufwendungen)	44.789,54	66.600,00	66.200,00	67.100,00	69.000,00	69.900,00
22	außerordentliche Erträge						
23	außerordentliche Aufwendungen						
24	außerordentliches Ergebnis (außerord. Erträge abzüglich außerord. Aufwendungen)						
25	Jahresergebnis (Saldo aus dem ordentlichen und dem außerordentlichen Ergebnis)	44.789,54	66.600,00	66.200,00	67.100,00	69.000,00	69.900,00
26	Erträge aus internen Leistungsbeziehungen						
27	Aufwendungen aus internen Leistungsbeziehungen						
28	Saldo aus internen Leistungsbeziehungen						
29	Ergebnis unt. Berücks. d. int. Leistungsbeziehungen	44.789,54	66.600,00	66.200,00	67.100,00	69.000,00	69.900,00

Haushaltsplan 2017

Teilfinanzergebnis 11.1.11 Finanz- und Anlagenbuchhaltung							
Samtgemeinde Nenndorf							
Nr.	Bezeichnung	Ergebnis 2015	Ansatz 2016	Ansatz 2017	Plan 2018	Plan 2019	Plan 2020
	Einzahlungen aus laufender Verwaltungstätigkeit						
01	Steuern und ähnliche Abgaben						
02	Zuwendungen und allgemeine Umlagen (außer für Investitionstätigkeit)						
03	sonstige Transfereinzahlungen						
04	öffentlich-rechtliche Entgelte (außer Beitr. u. ähnl. Entg. für Inv.-tätigkeit)						
05	privatrechtliche Entgelte (außer für Investitionstätigkeit)						
06	Kostenerstattungen und Kostenumlagen (außer für Investitionstätigkeit)						
07	Zinsen und ähnliche Einzahlungen						
08	Einz. a. d. Veräußerung geringwert. VermGG						
09	sonstige haushaltswirksame Einzahlungen						
10	= Summe d. Einz. aus lfd. Verwaltungstätigkeit						
	Auszahlungen aus laufender Verwaltungstätigkeit						
11	Auszahlungen für aktives Personal	-45.263,17	-66.600,00	-66.200,00	-67.100,00	-69.000,00	-69.900,00
12	Auszahlungen für Versorgung						
13	Auszahlungen für Sach- und Dienstleistungen						
14	Zinsen und ähnliche Auszahlungen						
15	Transferauszahlungen (außer für Investitionstätigkeit)						
16	sonstige haushaltswirksame Auszahlungen						
17	= Summe d. Ausz. aus lfd. Verwaltungstätigkeit	-45.263,17	-66.600,00	-66.200,00	-67.100,00	-69.000,00	-69.900,00
18	Saldo aus lfd. Verwaltungstätigkeit (S. Einz. abz. S. Ausz. aus lfd. Verw.tät.)	-45.263,17	-66.600,00	-66.200,00	-67.100,00	-69.000,00	-69.900,00
	Einzahlungen für Investitionstätigkeit						
19	Zuwendungen für Investitionstätigkeit						
20	Beiträge u.ä. Entgelte für Investitionstätigk.						
21	Veräußerung von Sachvermögen						
22	Veräußerung von Finanzvermögensanlagen						
23	sonstige Investitionstätigkeit						
24	= Summe d. Einz. für Investitionstätigkeit						
	Auszahlungen für Investitionstätigkeit						
25	Erwerb von Grundstücken und						

Haushaltsplan 2017

Teilfinanzergebnis 11.1.11 Finanz- und Anlagenbuchhaltung							
Samtgemeinde Nenndorf							
Nr.	Bezeichnung	Ergebnis 2015	Ansatz 2016	Ansatz 2017	Plan 2018	Plan 2019	Plan 2020
	Gebäuden						
26	Baumaßnahmen						
27	Erwerb von beweglichem Sachvermögen						
28	Erwerb von Finanzvermögensanlagen						
29	Aktivierbare Zuwendungen						
30	sonstige Investitionstätigkeit						
31	= Summe d. Ausz. für Investitionstätigkeit						
32	Saldo aus Investitionstätigkeit (S. Einz. abz. S. Ausz. aus lfd. Inv.-tät.)						
33	Finanzmittel-Überschuss/-Fehlbetrag (Summe 18 und 32)	-45.263,17	-66.600,00	-66.200,00	-67.100,00	-69.000,00	-69.900,00
	Ein-, Auszahlungen aus Finanzierungstätigkeit						
34	Einz.; Aufn. v. Kred. u. inneren Darl.						
35	Ausz.; Tilg. v. Kred. u. Rückz. v. inn. Darl.						
36	Saldo aus Finanzierungstätigkeit						
37	Finanzmittelveränderung (Summe 33 und 36)	-45.263,17	-66.600,00	-66.200,00	-67.100,00	-69.000,00	-69.900,00

Haushaltsplan 2017

Produktbeschreibung 11.1.12 KLR und Controlling		
Samtgemeinde Nenndorf		
Produktbereich	11.	Innere Verwaltung
Produktgruppe	11.1	Verwaltungssteuerung und -service
Produkt	11.1.12	KLR und Controlling
Kurzbeschreibung		
Führung der Kosten- und Leistungsrechnung. Zentrales Berichtswesen einschließlich Auswertung, Analyse und Handlungsempfehlung für Steuerungsmaßnahmen.		
Rechtsgrundlage		
NKomVG, GemHKVO		
Zielgruppen		
Rat Verwaltungsleitung Produktverantwortliche/r Mitarbeiter/innen		
Leistungen		

Haushaltsplan 2017

Teilergebnis 11.1.12 KLR und Controlling							
Samtgemeinde Nenndorf							
Nr.	Bezeichnung	Ergebnis 2015	Ansatz 2016	Ansatz 2017	Plan 2018	Plan 2019	Plan 2020
	Ordentliche Erträge						
01	Steuern und ähnliche Abgaben						
02	Zuwendungen und allgemeine Umlagen (außer für Investitionstätigkeit)						
03	Auflösungserträge aus Sonderposten						
04	sonstige Transfererträge						
05	öffentlich-rechtliche Entgelte (außer Beitr. u. ähnl. Entg. für Inv.-tätigkeit)						
06	privatrechtliche Entgelte						
07	Kostenerstattungen und Kostenumlagen						
08	Zinsen und ähnliche Finanzerträge						
09	aktivierte Eigenleistungen						
10	Bestandsveränderungen						
11	sonstige ordentliche Erträge						
12	= Summe ordentliche Erträge						
	Ordentliche Aufwendungen						
13	Aufwendungen für aktives Personal	3.271,95	22.300,00	14.500,00	14.700,00	14.900,00	15.100,00
14	Aufwendungen für Versorgung						
15	Aufwendungen für Sach- und Dienstleistungen						
16	Abschreibungen						
17	Zinsen und ähnliche Aufwendungen						
18	Transferaufwendungen						
19	sonstige ordentliche Aufwendungen						
20	= Summe ordentliche Aufwendungen	3.271,95	22.300,00	14.500,00	14.700,00	14.900,00	15.100,00
21	ordentliches Ergebnis (ordentliche Erträge abzüglich ordentliche Aufwendungen)	3.271,95	22.300,00	14.500,00	14.700,00	14.900,00	15.100,00
22	außerordentliche Erträge						
23	außerordentliche Aufwendungen						
24	außerordentliches Ergebnis (außerord. Erträge abzüglich außerord. Aufwendungen)						
25	Jahresergebnis (Saldo aus dem ordentlichen und dem außerordentlichen Ergebnis)	3.271,95	22.300,00	14.500,00	14.700,00	14.900,00	15.100,00
26	Erträge aus internen Leistungsbeziehungen						
27	Aufwendungen aus internen Leistungsbeziehungen						
28	Saldo aus internen Leistungsbeziehungen						
29	Ergebnis unt. Berücks. d. int. Leistungsbeziehungen	3.271,95	22.300,00	14.500,00	14.700,00	14.900,00	15.100,00

Haushaltsplan 2017

Teilfinanzergebnis 11.1.12 KLR und Controlling							
Samtgemeinde Nenndorf							
Nr.	Bezeichnung	Ergebnis 2015	Ansatz 2016	Ansatz 2017	Plan 2018	Plan 2019	Plan 2020
	Einzahlungen aus laufender Verwaltungstätigkeit						
01	Steuern und ähnliche Abgaben						
02	Zuwendungen und allgemeine Umlagen (außer für Investitionstätigkeit)						
03	sonstige Transfereinzahlungen						
04	öffentlich-rechtliche Entgelte (außer Beitr. u. ähnl. Entg. für Inv.-tätigkeit)						
05	privatrechtliche Entgelte (außer für Investitionstätigkeit)						
06	Kostenerstattungen und Kostenumlagen (außer für Investitionstätigkeit)						
07	Zinsen und ähnliche Einzahlungen						
08	Einz. a. d. Veräußerung geringwert. VermGG						
09	sonstige haushaltswirksame Einzahlungen						
10	= Summe d. Einz. aus lfd. Verwaltungstätigkeit						
	Auszahlungen aus laufender Verwaltungstätigkeit						
11	Auszahlungen für aktives Personal	-4.334,23	-22.300,00	-14.500,00	-14.700,00	-14.900,00	-15.100,00
12	Auszahlungen für Versorgung						
13	Auszahlungen für Sach- und Dienstleistungen						
14	Zinsen und ähnliche Auszahlungen						
15	Transferauszahlungen (außer für Investitionstätigkeit)						
16	sonstige haushaltswirksame Auszahlungen						
17	= Summe d. Ausz. aus lfd. Verwaltungstätigkeit	-4.334,23	-22.300,00	-14.500,00	-14.700,00	-14.900,00	-15.100,00
18	Saldo aus lfd. Verwaltungstätigkeit (S. Einz. abz. S. Ausz. aus lfd. Verw.tät.)	-4.334,23	-22.300,00	-14.500,00	-14.700,00	-14.900,00	-15.100,00
	Einzahlungen für Investitionstätigkeit						
19	Zuwendungen für Investitionstätigkeit						
20	Beiträge u.ä. Entgelte für Investitionstätigk.						
21	Veräußerung von Sachvermögen						
22	Veräußerung von Finanzvermögensanlagen						
23	sonstige Investitionstätigkeit						
24	= Summe d. Einz. für Investitionstätigkeit						
	Auszahlungen für Investitionstätigkeit						
25	Erwerb von Grundstücken und						

Haushaltsplan 2017

Teilfinanzergebnis 11.1.12 KLR und Controlling							
Samtgemeinde Nenndorf							
Nr.	Bezeichnung	Ergebnis 2015	Ansatz 2016	Ansatz 2017	Plan 2018	Plan 2019	Plan 2020
	Gebäuden						
26	Baumaßnahmen						
27	Erwerb von beweglichem Sachvermögen						
28	Erwerb von Finanzvermögensanlagen						
29	Aktivierbare Zuwendungen						
30	sonstige Investitionstätigkeit						
31	= Summe d. Ausz. für Investitionstätigkeit						
32	Saldo aus Investitionstätigkeit (S. Einz. abz. S. Ausz. aus lfd. Inv.-tät.)						
33	Finanzmittel-Überschuss/-Fehlbetrag (Summe 18 und 32)	-4.334,23	-22.300,00	-14.500,00	-14.700,00	-14.900,00	-15.100,00
	Ein-, Auszahlungen aus Finanzierungstätigkeit						
34	Einz.; Aufn. v. Kred. u. inneren Darl.						
35	Ausz.; Tilg. v. Kred. u. Rückz. v. inn. Darl.						
36	Saldo aus Finanzierungstätigkeit						
37	Finanzmittelveränderung (Summe 33 und 36)	-4.334,23	-22.300,00	-14.500,00	-14.700,00	-14.900,00	-15.100,00

Haushaltsplan 2017

Produktbeschreibung 11.1.13 Steuern und Abgaben		
Samtgemeinde Nenndorf		
Produktbereich	11.	Innere Verwaltung
Produktgruppe	11.1	Verwaltungssteuerung und -service
Produkt	11.1.13	Steuern und Abgaben
Kurzbeschreibung		
Festsetzung und Erhebung der Wasser- und Abwassergebühren, der Grund-, Hunde-, Gewerbe- und Vergnügungssteuer für die Mitgliedsgemeinden. Bearbeitung von Stundungsanträgen, Niederschlagungen und Erlass von Forderungen.		
Rechtsgrundlage		
NKomVG, GemHKVO, GrStG, GewStG, AO, NKAG, Satzungen		
Zielgruppen		
Steuer- und Abgabepflichtige		
Leistungen		
Veranlagung der Grund-, Hunde-, Gewerbe- und Vergnügungssteuer für die Mitgliedsgemeinden Veranlagung der Wasser- und Abwassergebühren Stundung, Niederschlagung und Erlass		

Haushaltsplan 2017

Teilergebnis 11.1.13 Steuern und Abgaben							
Samtgemeinde Nenndorf							
Nr.	Bezeichnung	Ergebnis 2015	Ansatz 2016	Ansatz 2017	Plan 2018	Plan 2019	Plan 2020
	Ordentliche Erträge						
01	Steuern und ähnliche Abgaben						
02	Zuwendungen und allgemeine Umlagen (außer für Investitionstätigkeit)						
03	Auflösungserträge aus Sonderposten						
04	sonstige Transfererträge						
05	öffentlich-rechtliche Entgelte (außer Beitr. u. ähnl. Entg. für Inv.-tätigkeit)						
06	privatrechtliche Entgelte		-100,00	-100,00	-100,00	-100,00	-100,00
07	Kostenerstattungen und Kostenumlagen						
08	Zinsen und ähnliche Finanzerträge						
09	aktivierte Eigenleistungen						
10	Bestandsveränderungen						
11	sonstige ordentliche Erträge						
12	= Summe ordentliche Erträge		-100,00	-100,00	-100,00	-100,00	-100,00
	Ordentliche Aufwendungen						
13	Aufwendungen für aktives Personal	58.585,31	80.600,00	83.900,00	85.200,00	86.400,00	87.700,00
14	Aufwendungen für Versorgung						
15	Aufwendungen für Sach- und Dienstleistungen		500,00	500,00	500,00	500,00	500,00
16	Abschreibungen						
17	Zinsen und ähnliche Aufwendungen						
18	Transferaufwendungen						
19	sonstige ordentliche Aufwendungen	1.764,34	2.800,00	1.000,00	1.000,00	1.000,00	1.000,00
20	= Summe ordentliche Aufwendungen	60.349,65	83.900,00	85.400,00	86.700,00	87.900,00	89.200,00
21	ordentliches Ergebnis (ordentliche Erträge abzüglich ordentliche Aufwendungen)	60.349,65	83.800,00	85.300,00	86.600,00	87.800,00	89.100,00
22	außerordentliche Erträge						
23	außerordentliche Aufwendungen						
24	außerordentliches Ergebnis (außerord. Erträge abzüglich außerord. Aufwendungen)						
25	Jahresergebnis (Saldo aus dem ordentlichen und dem außerordentlichen Ergebnis)	60.349,65	83.800,00	85.300,00	86.600,00	87.800,00	89.100,00
26	Erträge aus internen Leistungsbeziehungen	-18.618,98	-18.600,00	-18.600,00	-18.600,00	-18.600,00	-18.600,00
27	Aufwendungen aus internen Leistungsbeziehungen						
28	Saldo aus internen Leistungsbeziehungen	-18.618,98	-18.600,00	-18.600,00	-18.600,00	-18.600,00	-18.600,00
29	Ergebnis unt. Berücks. d. int. Leistungsbeziehungen	41.730,67	65.200,00	66.700,00	68.000,00	69.200,00	70.500,00

Haushaltsplan 2017

Teilfinanzergebnis 11.1.13 Steuern und Abgaben							
Samtgemeinde Nenndorf							
Nr.	Bezeichnung	Ergebnis 2015	Ansatz 2016	Ansatz 2017	Plan 2018	Plan 2019	Plan 2020
	Einzahlungen aus laufender Verwaltungstätigkeit						
01	Steuern und ähnliche Abgaben						
02	Zuwendungen und allgemeine Umlagen (außer für Investitionstätigkeit)						
03	sonstige Transfereinzahlungen						
04	öffentlich-rechtliche Entgelte (außer Beitr. u. ähnl. Entg. für Inv.-tätigkeit)						
05	privatrechtliche Entgelte (außer für Investitionstätigkeit)		100,00	100,00	100,00	100,00	100,00
06	Kostenerstattungen und Kostenumlagen (außer für Investitionstätigkeit)						
07	Zinsen und ähnliche Einzahlungen						
08	Einz. a. d. Veräußerung geringwert. VermGG						
09	sonstige haushaltswirksame Einzahlungen						
10	= Summe d. Einz. aus lfd. Verwaltungstätigkeit		100,00	100,00	100,00	100,00	100,00
	Auszahlungen aus laufender Verwaltungstätigkeit						
11	Auszahlungen für aktives Personal	-58.774,81	-80.600,00	-83.900,00	-85.200,00	-86.400,00	-87.700,00
12	Auszahlungen für Versorgung						
13	Auszahlungen für Sach- und Dienstleistungen		-500,00	-500,00	-500,00	-500,00	-500,00
14	Zinsen und ähnliche Auszahlungen						
15	Transferauszahlungen (außer für Investitionstätigkeit)						
16	sonstige haushaltswirksame Auszahlungen	-633,83	-2.800,00	-1.000,00	-1.000,00	-1.000,00	-1.000,00
17	= Summe d. Ausz. aus lfd. Verwaltungstätigkeit	-59.408,64	-83.900,00	-85.400,00	-86.700,00	-87.900,00	-89.200,00
18	Saldo aus lfd. Verwaltungstätigkeit (S. Einz. abz. S. Ausz. aus lfd. Verw.tät.)	-59.408,64	-83.800,00	-85.300,00	-86.600,00	-87.800,00	-89.100,00
	Einzahlungen für Investitionstätigkeit						
19	Zuwendungen für Investitionstätigkeit						
20	Beiträge u.ä. Entgelte für Investitionstätigk.						
21	Veräußerung von Sachvermögen						
22	Veräußerung von Finanzvermögensanlagen						
23	sonstige Investitionstätigkeit						
24	= Summe d. Einz. für Investitionstätigkeit						
	Auszahlungen für Investitionstätigkeit						
25	Erwerb von Grundstücken und						

Haushaltsplan 2017

Teilfinanzergebnis 11.1.13 Steuern und Abgaben							
Samtgemeinde Nenndorf							
Nr.	Bezeichnung	Ergebnis 2015	Ansatz 2016	Ansatz 2017	Plan 2018	Plan 2019	Plan 2020
	Gebäuden						
26	Baumaßnahmen						
27	Erwerb von beweglichem Sachvermögen						
28	Erwerb von Finanzvermögensanlagen						
29	Aktivierbare Zuwendungen						
30	sonstige Investitionstätigkeit						
31	= Summe d. Ausz. für Investitionstätigkeit						
32	Saldo aus Investitionstätigkeit (S. Einz. abz. S. Ausz. aus lfd. Inv.-tät.)						
33	Finanzmittel-Überschuss/-Fehlbetrag (Summe 18 und 32)	-59.408,64	-83.800,00	-85.300,00	-86.600,00	-87.800,00	-89.100,00
	Ein-, Auszahlungen aus Finanzierungstätigkeit						
34	Einz.; Aufn. v. Kred. u. inneren Darl.						
35	Ausz.; Tilg. v. Kred. u. Rückz. v. inn. Darl.						
36	Saldo aus Finanzierungstätigkeit						
37	Finanzmittelveränderung (Summe 33 und 36)	-59.408,64	-83.800,00	-85.300,00	-86.600,00	-87.800,00	-89.100,00

Haushaltsplan 2017

Produktbeschreibung 11.1.14 Samtgemeindekasse		
Samtgemeinde Nenndorf		
Produktbereich	11.	Innere Verwaltung
Produktgruppe	11.1	Verwaltungssteuerung und -service
Produkt	11.1.14	Samtgemeindekasse
Kurzbeschreibung		
<p>Abwicklung des gesamten baren und unbaren Zahlungsverkehrs für die Samtgemeinde Nenndorf und die Mitgliedsgemeinden.</p> <p>Erstellen der Tages-, Vierteljahres- und Jahresabschlüsse.</p> <p>Erstellen der Vierteljahres- und Jahresrechnungsstatistiken.</p> <p>Bearbeitung von Insolvenzen und Zwangsversteigerungen.</p> <p>Sicherstellung der Kassenliquidität.</p> <p>Erstellen von Mahnungen.</p> <p>Zwangsweise Beitreibung eigener und fremder Geldforderungen, Bearbeitung von Amtshilfeersuchen.</p> <p>Bewirtschaftung der Termingelder.</p> <p>Information und Beratung von Zahlungspflichtigen und Zahlungsempfängern.</p> <p>Führung des Verwahrgelasses.</p>		
Rechtsgrundlage		
<p>GemHKVO, NKomVG, AO, NVwVG, ZVG, InsO, ZPO</p> <p>Dienstanweisungen u.a.</p>		
Zielgruppen		
<p>Bürger/innen</p> <p>Zahlungspflichtige</p> <p>Zahlungsempfänger/innen</p>		
Leistungen		
<p>Kassenwesen (Tages-, Vierteljahres- und Jahresabschlüsse)</p> <p>Zahlungsabwicklung</p> <p>Liquiditätsmanagement</p> <p>Statistiken</p> <p>Mahn- und Vollstreckungswesen</p>		

Haushaltsplan 2017

Teilergebnis 11.1.14 Samtgemeindekasse							
Samtgemeinde Nenndorf							
Nr.	Bezeichnung	Ergebnis 2015	Ansatz 2016	Ansatz 2017	Plan 2018	Plan 2019	Plan 2020
	Ordentliche Erträge						
01	Steuern und ähnliche Abgaben						
02	Zuwendungen und allgemeine Umlagen (außer für Investitionstätigkeit)						
03	Auflösungserträge aus Sonderposten						
04	sonstige Transfererträge						
05	öffentlich-rechtliche Entgelte (außer Beitr. u. ähnl. Entg. für Inv.-tätigkeit)						
06	privatrechtliche Entgelte						
07	Kostenerstattungen und Kostenumlagen	-3.040,00	-2.000,00	-5.200,00	-5.200,00	-5.200,00	-5.200,00
08	Zinsen und ähnliche Finanzerträge	-1.409,74	-1.000,00	-300,00	-300,00	-300,00	-300,00
09	aktivierte Eigenleistungen						
10	Bestandsveränderungen						
11	sonstige ordentliche Erträge	-34.478,43	-26.900,00	-27.100,00	-27.100,00	-27.100,00	-27.100,00
12	= Summe ordentliche Erträge	-38.928,17	-29.900,00	-32.600,00	-32.600,00	-32.600,00	-32.600,00
	Ordentliche Aufwendungen						
13	Aufwendungen für aktives Personal	187.613,72	210.700,00	178.400,00	180.800,00	183.600,00	186.200,00
14	Aufwendungen für Versorgung						
15	Aufwendungen für Sach- und Dienstleistungen		600,00	600,00	600,00	600,00	600,00
16	Abschreibungen	13.314,00					
17	Zinsen und ähnliche Aufwendungen	0,25					
18	Transferaufwendungen						
19	sonstige ordentliche Aufwendungen	7.308,14	36.300,00	29.500,00	7.000,00	7.000,00	7.000,00
20	= Summe ordentliche Aufwendungen	208.236,11	247.600,00	208.500,00	188.400,00	191.200,00	193.800,00
21	ordentliches Ergebnis (ordentliche Erträge abzüglich ordentliche Aufwendungen)	169.307,94	217.700,00	175.900,00	155.800,00	158.600,00	161.200,00
22	außerordentliche Erträge						
23	außerordentliche Aufwendungen						
24	außerordentliches Ergebnis (außerord. Erträge abzüglich außerord. Aufwendungen)						
25	Jahresergebnis (Saldo aus dem ordentlichen und dem außerordentlichen Ergebnis)	169.307,94	217.700,00	175.900,00	155.800,00	158.600,00	161.200,00
26	Erträge aus internen Leistungsbeziehungen	-17.036,27	-16.600,00	-13.300,00	-13.300,00	-13.300,00	-13.300,00
27	Aufwendungen aus internen Leistungsbeziehungen						
28	Saldo aus internen Leistungsbeziehungen	-17.036,27	-16.600,00	-13.300,00	-13.300,00	-13.300,00	-13.300,00
29	Ergebnis unt. Berücks. d. int. Leistungsbeziehungen	152.271,67	201.100,00	162.600,00	142.500,00	145.300,00	147.900,00

Haushaltsplan 2017

Teilfinanzergebnis 11.1.14 Samtgemeindekasse							
Samtgemeinde Nenndorf							
Nr.	Bezeichnung	Ergebnis 2015	Ansatz 2016	Ansatz 2017	Plan 2018	Plan 2019	Plan 2020
	Einzahlungen aus laufender Verwaltungstätigkeit						
01	Steuern und ähnliche Abgaben						
02	Zuwendungen und allgemeine Umlagen (außer für Investitionstätigkeit)						
03	sonstige Transfereinzahlungen						
04	öffentlich-rechtliche Entgelte (außer Beitr. u. ähnl. Entg. für Inv.-tätigkeit)						
05	privatrechtliche Entgelte (außer für Investitionstätigkeit)						
06	Kostenerstattungen und Kostenumlagen (außer für Investitionstätigkeit)	3.040,00	2.000,00	5.200,00	5.200,00	5.200,00	5.200,00
07	Zinsen und ähnliche Einzahlungen	34.090,63	27.900,00	27.400,00	27.400,00	27.400,00	27.400,00
08	Einz. a. d. Veräußerung geringwert. VermGG						
09	sonstige haushaltswirksame Einzahlungen						
10	= Summe d. Einz. aus lfd. Verwaltungstätigkeit	37.130,63	29.900,00	32.600,00	32.600,00	32.600,00	32.600,00
	Auszahlungen aus laufender Verwaltungstätigkeit						
11	Auszahlungen für aktives Personal	-187.491,98	-210.700,00	-178.400,00	-180.800,00	-183.600,00	-186.200,00
12	Auszahlungen für Versorgung						
13	Auszahlungen für Sach- und Dienstleistungen		-600,00	-600,00	-600,00	-600,00	-600,00
14	Zinsen und ähnliche Auszahlungen	-0,25					
15	Transferauszahlungen (außer für Investitionstätigkeit)						
16	sonstige haushaltswirksame Auszahlungen	-7.308,14	-36.300,00	-29.500,00	-7.000,00	-7.000,00	-7.000,00
17	= Summe d. Ausz. aus lfd. Verwaltungstätigkeit	-194.800,37	-247.600,00	-208.500,00	-188.400,00	-191.200,00	-193.800,00
18	Saldo aus lfd. Verwaltungstätigkeit (S. Einz. abz. S. Ausz. aus lfd. Verw.tät.)	-157.669,74	-217.700,00	-175.900,00	-155.800,00	-158.600,00	-161.200,00
	Einzahlungen für Investitionstätigkeit						
19	Zuwendungen für Investitionstätigkeit						
20	Beiträge u.ä. Entgelte für Investitionstätigk.						
21	Veräußerung von Sachvermögen						
22	Veräußerung von Finanzvermögensanlagen						
23	sonstige Investitionstätigkeit						
24	= Summe d. Einz. für Investitionstätigkeit						
	Auszahlungen für Investitionstätigkeit						
25	Erwerb von Grundstücken und						

Haushaltsplan 2017

Teilfinanzergebnis 11.1.14 Samtgemeindekasse							
Samtgemeinde Nenndorf							
Nr.	Bezeichnung	Ergebnis 2015	Ansatz 2016	Ansatz 2017	Plan 2018	Plan 2019	Plan 2020
	Gebäuden						
26	Baumaßnahmen						
27	Erwerb von beweglichem Sachvermögen						
28	Erwerb von Finanzvermögensanlagen						
29	Aktivierbare Zuwendungen						
30	sonstige Investitionstätigkeit						
31	= Summe d. Ausz. für Investitionstätigkeit						
32	Saldo aus Investitionstätigkeit (S. Einz. abz. S. Ausz. aus lfd. Inv.-tät.)						
33	Finanzmittel-Überschuss/-Fehlbetrag (Summe 18 und 32)	-157.669,74	-217.700,00	-175.900,00	-155.800,00	-158.600,00	-161.200,00
	Ein-, Auszahlungen aus Finanzierungstätigkeit						
34	Einz.; Aufn. v. Kred. u. inneren Darl.						
35	Ausz.; Tilg. v. Kred. u. Rückz. v. inn. Darl.						
36	Saldo aus Finanzierungstätigkeit						
37	Finanzmittelveränderung (Summe 33 und 36)	-157.669,74	-217.700,00	-175.900,00	-155.800,00	-158.600,00	-161.200,00

Haushaltsplan 2017

Produktbeschreibung 53.3.01 Wasserversorgung		
Samtgemeinde Nenndorf		
Produktbereich	53.	Ver- und Entsorgung
Produktgruppe	53.3	Wasserversorgung
Produkt	53.3.01	Wasserversorgung
Kurzbeschreibung		
<p>Versorgung der Bevölkerung mit Trinkwasser. Berechnung und Erhebung der Wasserbenutzungsgebühren. Gebührenkalkulation und Satzungsrecht.</p> <p>Technische Zusammenarbeit mit dem Wasserverband Nordschaumburg und Abrechnung der Kosten. Berechnung und Erhebung der Wasserversorgungsbeiträge. Beitragskalkulation und Satzungsrecht. Hausanschlusskosten. Baukostenzuschüsse an den Wasserverband Nordschaumburg.</p>		
Rechtsgrundlage		
NWG, NKAG, NKomVG, Satzung, Ratsbeschluss		
Zielgruppen		
Einwohner/innen Grundstückseigentümer/innen		
Leistungen		

Haushaltsplan 2017

Teilergebnis 53.3.01 Wasserversorgung							
Samtgemeinde Nenndorf							
Nr.	Bezeichnung	Ergebnis 2015	Ansatz 2016	Ansatz 2017	Plan 2018	Plan 2019	Plan 2020
	Ordentliche Erträge						
01	Steuern und ähnliche Abgaben						
02	Zuwendungen und allgemeine Umlagen (außer für Investitionstätigkeit)						
03	Auflösungserträge aus Sonderposten						
04	sonstige Transfererträge						
05	öffentlich-rechtliche Entgelte (außer Beitr. u. ähnl. Entg. für Inv.-tätigkeit)	-1.316.938,58	-1.400.000,00	-1.370.000,00	-1.372.000,00	-1.372.000,00	-1.372.000,00
06	privatrechtliche Entgelte	-12.158,94					
07	Kostenerstattungen und Kostenumlagen		-15.000,00	-15.000,00	-15.000,00	-15.000,00	-15.000,00
08	Zinsen und ähnliche Finanzerträge						
09	aktivierte Eigenleistungen						
10	Bestandsveränderungen						
11	sonstige ordentliche Erträge	-473,93					
12	= Summe ordentliche Erträge	-1.329.571,45	-1.415.000,00	-1.385.000,00	-1.387.000,00	-1.387.000,00	-1.387.000,00
	Ordentliche Aufwendungen						
13	Aufwendungen für aktives Personal	32.652,29	33.900,00	33.600,00	34.100,00	34.600,00	35.100,00
14	Aufwendungen für Versorgung						
15	Aufwendungen für Sach- und Dienstleistungen	1.323.047,41	1.326.000,00	1.326.000,00	1.341.000,00	1.341.000,00	1.341.000,00
16	Abschreibungen	6.269,43					
17	Zinsen und ähnliche Aufwendungen						
18	Transferaufwendungen						
19	sonstige ordentliche Aufwendungen	1,29	4.400,00	3.000,00	3.000,00	3.000,00	3.000,00
20	= Summe ordentliche Aufwendungen	1.361.970,42	1.364.300,00	1.362.600,00	1.378.100,00	1.378.600,00	1.379.100,00
21	ordentliches Ergebnis (ordentliche Erträge abzüglich ordentliche Aufwendungen)	32.398,97	-50.700,00	-22.400,00	-8.900,00	-8.400,00	-7.900,00
22	außerordentliche Erträge						
23	außerordentliche Aufwendungen						
24	außerordentliches Ergebnis (außerord. Erträge abzüglich außerord. Aufwendungen)						
25	Jahresergebnis (Saldo aus dem ordentlichen und dem außerordentlichen Ergebnis)	32.398,97	-50.700,00	-22.400,00	-8.900,00	-8.400,00	-7.900,00
26	Erträge aus internen Leistungsbeziehungen						
27	Aufwendungen aus internen Leistungsbeziehungen	18.494,68	18.900,00	15.500,00	15.500,00	15.500,00	15.500,00
28	Saldo aus internen Leistungsbeziehungen	18.494,68	18.900,00	15.500,00	15.500,00	15.500,00	15.500,00
29	Ergebnis unt. Berücks. d. int. Leistungsbeziehungen	50.893,65	-31.800,00	-6.900,00	6.600,00	7.100,00	7.600,00

Haushaltsplan 2017

Teilfinanzergebnis 53.3.01 Wasserversorgung							
Samtgemeinde Nenndorf							
Nr.	Bezeichnung	Ergebnis 2015	Ansatz 2016	Ansatz 2017	Plan 2018	Plan 2019	Plan 2020
	Einzahlungen aus laufender Verwaltungstätigkeit						
01	Steuern und ähnliche Abgaben						
02	Zuwendungen und allgemeine Umlagen (außer für Investitionstätigkeit)						
03	sonstige Transfereinzahlungen						
04	öffentlich-rechtliche Entgelte (außer Beitr. u. ähnl. Entg. für Inv.-tätigkeit)	1.317.269,00	1.400.000,00	1.370.000,00	1.372.000,00	1.372.000,00	1.372.000,00
05	privatrechtliche Entgelte (außer für Investitionstätigkeit)	12.158,94					
06	Kostenerstattungen und Kostenumlagen (außer für Investitionstätigkeit)		15.000,00	15.000,00	15.000,00	15.000,00	15.000,00
07	Zinsen und ähnliche Einzahlungen						
08	Einz. a. d. Veräußerung geringwert. VermGG						
09	sonstige haushaltswirksame Einzahlungen	92.674,32	99.000,00	99.000,00	99.000,00	99.000,00	99.000,00
10	= Summe d. Einz. aus lfd. Verwaltungstätigkeit	1.422.102,26	1.514.000,00	1.484.000,00	1.486.000,00	1.486.000,00	1.486.000,00
	Auszahlungen aus laufender Verwaltungstätigkeit						
11	Auszahlungen für aktives Personal	-32.614,54	-33.900,00	-33.600,00	-34.100,00	-34.600,00	-35.100,00
12	Auszahlungen für Versorgung						
13	Auszahlungen für Sach- und Dienstleistungen	-1.293.602,18	-1.326.000,00	-1.326.000,00	-1.341.000,00	-1.341.000,00	-1.341.000,00
14	Zinsen und ähnliche Auszahlungen						
15	Transferauszahlungen (außer für Investitionstätigkeit)						
16	sonstige haushaltswirksame Auszahlungen	-85.189,82	-103.400,00	-102.000,00	-102.000,00	-102.000,00	-102.000,00
17	= Summe d. Ausz. aus lfd. Verwaltungstätigkeit	-1.411.406,54	-1.463.300,00	-1.461.600,00	-1.477.100,00	-1.477.600,00	-1.478.100,00
18	Saldo aus lfd. Verwaltungstätigkeit (S. Einz. abz. S. Ausz. aus lfd. Verw.tät.)	10.695,72	50.700,00	22.400,00	8.900,00	8.400,00	7.900,00
	Einzahlungen für Investitionstätigkeit						
19	Zuwendungen für Investitionstätigkeit						
20	Beiträge u.ä. Entgelte für Investitionstätigk.	9.084,69	26.400,00	26.500,00			
21	Veräußerung von Sachvermögen						
22	Veräußerung von Finanzvermögensanlagen						
23	sonstige Investitionstätigkeit						
24	= Summe d. Einz. für Investitionstätigkeit	9.084,69	26.400,00	26.500,00			
	Auszahlungen für Investitionstätigkeit						
25	Erwerb von Grundstücken und						

Haushaltsplan 2017

Teilfinanzergebnis 53.3.01 Wasserversorgung							
Samtgemeinde Nenndorf							
Nr.	Bezeichnung	Ergebnis 2015	Ansatz 2016	Ansatz 2017	Plan 2018	Plan 2019	Plan 2020
	Gebäuden						
26	Baumaßnahmen						
27	Erwerb von beweglichem Sachvermögen						
28	Erwerb von Finanzvermögensanlagen						
29	Aktivierbare Zuwendungen	-23.416,41	-112.000,00	-42.000,00			
30	sonstige Investitionstätigkeit						
31	= Summe d. Ausz. für Investitionstätigkeit	-23.416,41	-112.000,00	-42.000,00			
32	Saldo aus Investitionstätigkeit (S. Einz. abz. S. Ausz. aus lfd. Inv.-tät.)	-14.331,72	-85.600,00	-15.500,00			
33	Finanzmittel-Überschuss/-Fehlbetrag (Summe 18 und 32)	-3.636,00	-34.900,00	6.900,00	8.900,00	8.400,00	7.900,00
	Ein-, Auszahlungen aus Finanzierungstätigkeit						
34	Einz.; Aufn. v. Kred. u. inneren Darl.						
35	Ausz.; Tilg. v. Kred. u. Rückz. v. inn. Darl.						
36	Saldo aus Finanzierungstätigkeit						
37	Finanzmittelveränderung (Summe 33 und 36)	-3.636,00	-34.900,00	6.900,00	8.900,00	8.400,00	7.900,00

Haushaltsplan 2017

Investitionen 53.3.01 Wasserversorgung							
Samtgemeinde Nenndorf							
Nr. Bezeichnung	Jahres- ergebnis 2015	Ansatz 2016	Ansatz 2017	Finanzplan 2018	Finanzplan 2019	Finanzplan 2020	
> 1.000 € Oberhalb der festgelegten Wertgrenze							
00.15.073 Wasservers.-Beiträge allgem.	5.520,29	20.000,00	20.000,00				
0900 9. sonstige haushaltswirksame Einzahlungen	361,14						
2000 20. Beiträge u.ä. Entgelte für Investitionstätig.	5.159,15	20.000,00	20.000,00				
00.15.074 Hausanschlusskosten allgem.	-25.055,55	-42.000,00	-42.000,00				
0900 9. sonstige haushaltswirksame Einzahlungen	114,06						
1600 16. sonstige haushaltswirksame Auszahlungen	-1.639,14						
2000 20. Beiträge u.ä. Entgelte für Investitionstätig.	3.510,44						
2900 29. Aktivierbare Zuwendungen	-23.416,41	-42.000,00	-42.000,00				
00.15.075 Wasservers.-Beitrag Triftstraße	444,16	1.500,00					
0900 9. sonstige haushaltswirksame Einzahlungen	29,06						
2000 20. Beiträge u.ä. Entgelte für Investitionstätig.	415,10	1.500,00					
00.16.062 Wasserver.-beitr. Feldstr.		3.200,00	6.500,00				
2000 20. Beiträge u.ä. Entgelte für Investitionstätig.		3.200,00	6.500,00				
00.16.063 Wasservers.-beitr. Hohle Str.		1.700,00					
2000 20. Beiträge u.ä. Entgelte für Investitionstätig.		1.700,00					
00.16.065 Wasservers. Baugebiet Vordere Hohefeld		-70.000,00					
2900 29. Aktivierbare Zuwendungen		-70.000,00					
Summe	-19.091,10	-85.600,00	-15.500,00				

Haushaltsplan 2017

Produktbeschreibung 57.5.01 Betrieb gewerblicher Art		
Samtgemeinde Nenndorf		
Produktbereich	57.	Wirtschaft und Tourismus
Produktgruppe	57.5	Tourismus
Produkt	57.5.01	Betrieb gewerblicher Art
Kurzbeschreibung		
Festsetzung und Erhebung des Fremdenverkehrs- und Kurbeitrages für die Stadt Bad Nenndorf. Betreuung des BgA.		
Rechtsgrundlage		
NKomVG, NKAG, Ratsbeschluss, Fremdenverkehrsbeitragssatzung, Kurbeitragssatzung		
Zielgruppen		
Selbständig tätige Personen, die der Fremdenverkehrsbeitragspflicht unterliegen Einwohner/innen Touristen Kur- und Tourismusgesellschaft Staatsbad Nenndorf mbH Personen, die mit Nebenwohnsitz im Bereich der Stadt Bad Nenndorf gemeldet sind		
Leistungen		
Betreuung BgA Veranlagung Fremdenverkehrs- und Kurbeiträge		

Haushaltsplan 2017

Teilergebnis 57.5.01 Betrieb gewerblicher Art							
Samtgemeinde Nenndorf							
Nr.	Bezeichnung	Ergebnis 2015	Ansatz 2016	Ansatz 2017	Plan 2018	Plan 2019	Plan 2020
	Ordentliche Erträge						
01	Steuern und ähnliche Abgaben						
02	Zuwendungen und allgemeine Umlagen (außer für Investitionstätigkeit)						
03	Auflösungserträge aus Sonderposten						
04	sonstige Transfererträge						
05	öffentlich-rechtliche Entgelte (außer Beitr. u. ähnl. Entg. für Inv.-tätigkeit)						
06	privatrechtliche Entgelte						
07	Kostenerstattungen und Kostenumlagen						
08	Zinsen und ähnliche Finanzerträge						
09	aktivierte Eigenleistungen						
10	Bestandsveränderungen						
11	sonstige ordentliche Erträge						
12	= Summe ordentliche Erträge						
	Ordentliche Aufwendungen						
13	Aufwendungen für aktives Personal	132.846,24	163.600,00	152.600,00	154.900,00	157.200,00	159.500,00
14	Aufwendungen für Versorgung						
15	Aufwendungen für Sach- und Dienstleistungen						
16	Abschreibungen						
17	Zinsen und ähnliche Aufwendungen						
18	Transferaufwendungen						
19	sonstige ordentliche Aufwendungen		1.000,00				
20	= Summe ordentliche Aufwendungen	132.846,24	164.600,00	152.600,00	154.900,00	157.200,00	159.500,00
21	ordentliches Ergebnis (ordentliche Erträge abzüglich ordentliche Aufwendungen)	132.846,24	164.600,00	152.600,00	154.900,00	157.200,00	159.500,00
22	außerordentliche Erträge						
23	außerordentliche Aufwendungen						
24	außerordentliches Ergebnis (außerord. Erträge abzüglich außerord. Aufwendungen)						
25	Jahresergebnis (Saldo aus dem ordentlichen und dem außerordentlichen Ergebnis)	132.846,24	164.600,00	152.600,00	154.900,00	157.200,00	159.500,00
26	Erträge aus internen Leistungsbeziehungen						
27	Aufwendungen aus internen Leistungsbeziehungen						
28	Saldo aus internen Leistungsbeziehungen						
29	Ergebnis unt. Berücks. d. int. Leistungsbeziehungen	132.846,24	164.600,00	152.600,00	154.900,00	157.200,00	159.500,00

Haushaltsplan 2017

Teilfinanzergebnis 57.5.01 Betrieb gewerblicher Art							
Samtgemeinde Nenndorf							
Nr.	Bezeichnung	Ergebnis 2015	Ansatz 2016	Ansatz 2017	Plan 2018	Plan 2019	Plan 2020
	Einzahlungen aus laufender Verwaltungstätigkeit						
01	Steuern und ähnliche Abgaben						
02	Zuwendungen und allgemeine Umlagen (außer für Investitionstätigkeit)						
03	sonstige Transfereinzahlungen						
04	öffentlich-rechtliche Entgelte (außer Beitr. u. ähnl. Entg. für Inv.-tätigkeit)						
05	privatrechtliche Entgelte (außer für Investitionstätigkeit)						
06	Kostenerstattungen und Kostenumlagen (außer für Investitionstätigkeit)						
07	Zinsen und ähnliche Einzahlungen						
08	Einz. a. d. Veräußerung geringwert. VermGG						
09	sonstige haushaltswirksame Einzahlungen						
10	= Summe d. Einz. aus lfd. Verwaltungstätigkeit						
	Auszahlungen aus laufender Verwaltungstätigkeit						
11	Auszahlungen für aktives Personal	-134.418,89	-163.600,00	-152.600,00	-154.900,00	-157.200,00	-159.500,00
12	Auszahlungen für Versorgung						
13	Auszahlungen für Sach- und Dienstleistungen						
14	Zinsen und ähnliche Auszahlungen						
15	Transferauszahlungen (außer für Investitionstätigkeit)						
16	sonstige haushaltswirksame Auszahlungen		-1.000,00				
17	= Summe d. Ausz. aus lfd. Verwaltungstätigkeit	-134.418,89	-164.600,00	-152.600,00	-154.900,00	-157.200,00	-159.500,00
18	Saldo aus lfd. Verwaltungstätigkeit (S. Einz. abz. S. Ausz. aus lfd. Verw.tät.)	-134.418,89	-164.600,00	-152.600,00	-154.900,00	-157.200,00	-159.500,00
	Einzahlungen für Investitionstätigkeit						
19	Zuwendungen für Investitionstätigkeit						
20	Beiträge u.ä. Entgelte für Investitionstätigk.						
21	Veräußerung von Sachvermögen						
22	Veräußerung von Finanzvermögensanlagen						
23	sonstige Investitionstätigkeit						
24	= Summe d. Einz. für Investitionstätigkeit						
	Auszahlungen für Investitionstätigkeit						
25	Erwerb von Grundstücken und						

Haushaltsplan 2017

Teilfinanzergebnis 57.5.01 Betrieb gewerblicher Art							
Samtgemeinde Nenndorf							
Nr.	Bezeichnung	Ergebnis 2015	Ansatz 2016	Ansatz 2017	Plan 2018	Plan 2019	Plan 2020
	Gebäuden						
26	Baumaßnahmen						
27	Erwerb von beweglichem Sachvermögen						
28	Erwerb von Finanzvermögensanlagen						
29	Aktivierbare Zuwendungen						
30	sonstige Investitionstätigkeit						
31	= Summe d. Ausz. für Investitionstätigkeit						
32	Saldo aus Investitionstätigkeit (S. Einz. abz. S. Ausz. aus lfd. Inv.-tät.)						
33	Finanzmittel-Überschuss/-Fehlbetrag (Summe 18 und 32)	-134.418,89	-164.600,00	-152.600,00	-154.900,00	-157.200,00	-159.500,00
	Ein-, Auszahlungen aus Finanzierungstätigkeit						
34	Einz.; Aufn. v. Kred. u. inneren Darl.						
35	Ausz.; Tilg. v. Kred. u. Rückz. v. inn. Darl.						
36	Saldo aus Finanzierungstätigkeit						
37	Finanzmittelveränderung (Summe 33 und 36)	-134.418,89	-164.600,00	-152.600,00	-154.900,00	-157.200,00	-159.500,00

Haushaltsplan 2017

Produktbeschreibung 61.1.01 Allgemeine Zuweisungen, allgemeine Umlagen		
Samtgemeinde Nenndorf		
Produktbereich	61.	Allgemeine Finanzwirtschaft
Produktgruppe	61.1	Steuern, allgemeine Zuweisungen, allgemeine Umlagen
Produkt	61.1.01	Allgemeine Zuweisungen, allgemeine Umlagen
Kurzbeschreibung		
Allgemeine Zuweisungen, wie Schlüsselzuweisungen, Zuweisungen des übertragenen Wirkungskreises, Finanzzuweisungen, Bedarfszuweisungen. Kreisumlage. Samtgemeindeumlage. Investitionsschlüsselzuweisungen. Pauschale Zuweisungen für Investitionen.		
Rechtsgrundlage		
AO, FAG, NFAG, Haushaltssatzung, Ratsbeschluss		
Zielgruppen		
Abgabepflichtige		
Leistungen		
Samtgemeindeumlage Kreisumlage Schlüsselzuweisungen Zuweisungen des übertragenen Wirkungskreises Zuweisungen für Investitionen		

Haushaltsplan 2017

Teilergebnis 61.1.01 Allgemeine Zuweisungen, allgemeine Umlagen							
Samtgemeinde Nenndorf							
Nr.	Bezeichnung	Ergebnis 2015	Ansatz 2016	Ansatz 2017	Plan 2018	Plan 2019	Plan 2020
	Ordentliche Erträge						
01	Steuern und ähnliche Abgaben						
02	Zuwendungen und allgemeine Umlagen (außer für Investitionstätigkeit)	-8.044.456,00	-8.753.600,00	-8.857.700,00	-9.042.400,00	-9.284.400,00	-9.540.400,00
03	Auflösungserträge aus Sonderposten						
04	sonstige Transfererträge						
05	öffentlich-rechtliche Entgelte (außer Beitr. u. ähnl. Entg. für Inv.-tätigkeit)						
06	privatrechtliche Entgelte						
07	Kostenerstattungen und Kostenumlagen						
08	Zinsen und ähnliche Finanzerträge						
09	aktivierte Eigenleistungen						
10	Bestandsveränderungen						
11	sonstige ordentliche Erträge						
12	= Summe ordentliche Erträge	-8.044.456,00	-8.753.600,00	-8.857.700,00	-9.042.400,00	-9.284.400,00	-9.540.400,00
	Ordentliche Aufwendungen						
13	Aufwendungen für aktives Personal						
14	Aufwendungen für Versorgung						
15	Aufwendungen für Sach- und Dienstleistungen						
16	Abschreibungen						
17	Zinsen und ähnliche Aufwendungen						
18	Transferaufwendungen	2.377.556,00	2.568.700,00	2.591.900,00	2.733.000,00	2.808.000,00	2.890.000,00
19	sonstige ordentliche Aufwendungen						
20	= Summe ordentliche Aufwendungen	2.377.556,00	2.568.700,00	2.591.900,00	2.733.000,00	2.808.000,00	2.890.000,00
21	ordentliches Ergebnis (ordentliche Erträge abzüglich ordentliche Aufwendungen)	-5.666.900,00	-6.184.900,00	-6.265.800,00	-6.309.400,00	-6.476.400,00	-6.650.400,00
22	außerordentliche Erträge						
23	außerordentliche Aufwendungen						
24	außerordentliches Ergebnis (außerord. Erträge abzüglich außerord. Aufwendungen)						
25	Jahresergebnis (Saldo aus dem ordentlichen und dem außerordentlichen Ergebnis)	-5.666.900,00	-6.184.900,00	-6.265.800,00	-6.309.400,00	-6.476.400,00	-6.650.400,00
26	Erträge aus internen Leistungsbeziehungen						
27	Aufwendungen aus internen Leistungsbeziehungen						
28	Saldo aus internen Leistungsbeziehungen						
29	Ergebnis unt. Berücks. d. int. Leistungsbeziehungen	-5.666.900,00	-6.184.900,00	-6.265.800,00	-6.309.400,00	-6.476.400,00	-6.650.400,00

Haushaltsplan 2017

Teilfinanzergebnis 61.1.01 Allgemeine Zuweisungen, allgemeine Umlagen							
Samtgemeinde Nenndorf							
Nr.	Bezeichnung	Ergebnis 2015	Ansatz 2016	Ansatz 2017	Plan 2018	Plan 2019	Plan 2020
	Einzahlungen aus laufender Verwaltungstätigkeit						
01	Steuern und ähnliche Abgaben						
02	Zuwendungen und allgemeine Umlagen (außer für Investitionstätigkeit)	8.044.456,00	8.753.600,00	8.857.700,00	9.042.400,00	9.284.400,00	9.540.400,00
03	sonstige Transfereinzahlungen						
04	öffentlich-rechtliche Entgelte (außer Beitr. u. ähnl. Entg. für Inv.-tätigkeit)						
05	privatrechtliche Entgelte (außer für Investitionstätigkeit)						
06	Kostenerstattungen und Kostenumlagen (außer für Investitionstätigkeit)						
07	Zinsen und ähnliche Einzahlungen						
08	Einz. a. d. Veräußerung geringwert. VermGG						
09	sonstige haushaltswirksame Einzahlungen						
10	= Summe d. Einz. aus lfd. Verwaltungstätigkeit	8.044.456,00	8.753.600,00	8.857.700,00	9.042.400,00	9.284.400,00	9.540.400,00
	Auszahlungen aus laufender Verwaltungstätigkeit						
11	Auszahlungen für aktives Personal						
12	Auszahlungen für Versorgung						
13	Auszahlungen für Sach- und Dienstleistungen						
14	Zinsen und ähnliche Auszahlungen						
15	Transferauszahlungen (außer für Investitionstätigkeit)	-2.322.652,00	-2.568.700,00	-2.591.900,00	-2.733.000,00	-2.808.000,00	-2.890.000,00
16	sonstige haushaltswirksame Auszahlungen						
17	= Summe d. Ausz. aus lfd. Verwaltungstätigkeit	-2.322.652,00	-2.568.700,00	-2.591.900,00	-2.733.000,00	-2.808.000,00	-2.890.000,00
18	Saldo aus lfd. Verwaltungstätigkeit (S. Einz. abz. S. Ausz. aus lfd. Verw.tät.)	5.721.804,00	6.184.900,00	6.265.800,00	6.309.400,00	6.476.400,00	6.650.400,00
	Einzahlungen für Investitionstätigkeit						
19	Zuwendungen für Investitionstätigkeit						
20	Beiträge u.ä. Entgelte für Investitionstätigk.						
21	Veräußerung von Sachvermögen						
22	Veräußerung von Finanzvermögensanlagen						
23	sonstige Investitionstätigkeit						
24	= Summe d. Einz. für Investitionstätigkeit						
	Auszahlungen für Investitionstätigkeit						
25	Erwerb von Grundstücken und						

Haushaltsplan 2017

Teilfinanzergebnis 61.1.01 Allgemeine Zuweisungen, allgemeine Umlagen							
Samtgemeinde Nenndorf							
Nr.	Bezeichnung	Ergebnis 2015	Ansatz 2016	Ansatz 2017	Plan 2018	Plan 2019	Plan 2020
	Gebäuden						
26	Baumaßnahmen						
27	Erwerb von beweglichem Sachvermögen						
28	Erwerb von Finanzvermögensanlagen						
29	Aktivierbare Zuwendungen						
30	sonstige Investitionstätigkeit						
31	= Summe d. Ausz. für Investitionstätigkeit						
32	Saldo aus Investitionstätigkeit (S. Einz. abz. S. Ausz. aus lfd. Inv.-tät.)						
33	Finanzmittel-Überschuss/-Fehlbetrag (Summe 18 und 32)	5.721.804,00	6.184.900,00	6.265.800,00	6.309.400,00	6.476.400,00	6.650.400,00
	Ein-, Auszahlungen aus Finanzierungstätigkeit						
34	Einz.; Aufn. v. Kred. u. inneren Darl.						
35	Ausz.; Tilg. v. Kred. u. Rückz. v. inn. Darl.						
36	Saldo aus Finanzierungstätigkeit						
37	Finanzmittelveränderung (Summe 33 und 36)	5.721.804,00	6.184.900,00	6.265.800,00	6.309.400,00	6.476.400,00	6.650.400,00

Haushaltsplan 2017

Produktbeschreibung 61.2.01 Kredite		
Samtgemeinde Nenndorf		
Produktbereich	61.	Allgemeine Finanzwirtschaft
Produktgruppe	61.2	Sonstige allgemeine Finanzwirtschaft
Produkt	61.2.01	Kredite
Kurzbeschreibung		
Kredite, Kreditbeschaffungskosten, Zinsen für Kredite. Schuldendienst.		
Rechtsgrundlage		
GemHKVO, NKomVG, Kreditrichtlinien, Haushaltssatzung, Ratsbeschluss		
Zielgruppen		
Rat, Kreditinstitute, Produktverantwortliche.		
Leistungen		
Zinsaufwendungen Schuldendienst		

Haushaltsplan 2017

Teilergebnis 61.2.01 Kredite							
Samtgemeinde Nenndorf							
Nr.	Bezeichnung	Ergebnis 2015	Ansatz 2016	Ansatz 2017	Plan 2018	Plan 2019	Plan 2020
	Ordentliche Erträge						
01	Steuern und ähnliche Abgaben						
02	Zuwendungen und allgemeine Umlagen (außer für Investitionstätigkeit)						
03	Auflösungserträge aus Sonderposten						
04	sonstige Transfererträge						
05	öffentlich-rechtliche Entgelte (außer Beitr. u. ähnl. Entg. für Inv.-tätigkeit)						
06	privatrechtliche Entgelte						
07	Kostenerstattungen und Kostenumlagen						
08	Zinsen und ähnliche Finanzerträge						
09	aktivierte Eigenleistungen						
10	Bestandsveränderungen						
11	sonstige ordentliche Erträge						
12	= Summe ordentliche Erträge						
	Ordentliche Aufwendungen						
13	Aufwendungen für aktives Personal						
14	Aufwendungen für Versorgung						
15	Aufwendungen für Sach- und Dienstleistungen						
16	Abschreibungen						
17	Zinsen und ähnliche Aufwendungen	334.000,00	312.000,00	387.700,00	455.700,00	435.700,00	424.800,00
18	Transferaufwendungen						
19	sonstige ordentliche Aufwendungen						
20	= Summe ordentliche Aufwendungen	334.000,00	312.000,00	387.700,00	455.700,00	435.700,00	424.800,00
21	ordentliches Ergebnis (ordentliche Erträge abzüglich ordentliche Aufwendungen)	334.000,00	312.000,00	387.700,00	455.700,00	435.700,00	424.800,00
22	außerordentliche Erträge						
23	außerordentliche Aufwendungen						
24	außerordentliches Ergebnis (außerord. Erträge abzüglich außerord. Aufwendungen)						
25	Jahresergebnis (Saldo aus dem ordentlichen und dem außerordentlichen Ergebnis)	334.000,00	312.000,00	387.700,00	455.700,00	435.700,00	424.800,00
26	Erträge aus internen Leistungsbeziehungen						
27	Aufwendungen aus internen Leistungsbeziehungen						
28	Saldo aus internen Leistungsbeziehungen						
29	Ergebnis unt. Berücks. d. int. Leistungsbeziehungen	334.000,00	312.000,00	387.700,00	455.700,00	435.700,00	424.800,00

Haushaltsplan 2017

Teilfinanzergebnis 61.2.01 Kredite							
Samtgemeinde Nenndorf							
Nr.	Bezeichnung	Ergebnis 2015	Ansatz 2016	Ansatz 2017	Plan 2018	Plan 2019	Plan 2020
	Einzahlungen aus laufender Verwaltungstätigkeit						
01	Steuern und ähnliche Abgaben						
02	Zuwendungen und allgemeine Umlagen (außer für Investitionstätigkeit)						
03	sonstige Transfereinzahlungen						
04	öffentlich-rechtliche Entgelte (außer Beitr. u. ähnl. Entg. für Inv.-tätigkeit)						
05	privatrechtliche Entgelte (außer für Investitionstätigkeit)						
06	Kostenerstattungen und Kostenumlagen (außer für Investitionstätigkeit)						
07	Zinsen und ähnliche Einzahlungen						
08	Einz. a. d. Veräußerung geringwert. VermGG						
09	sonstige haushaltswirksame Einzahlungen						
10	= Summe d. Einz. aus lfd. Verwaltungstätigkeit						
	Auszahlungen aus laufender Verwaltungstätigkeit						
11	Auszahlungen für aktives Personal						
12	Auszahlungen für Versorgung						
13	Auszahlungen für Sach- und Dienstleistungen						
14	Zinsen und ähnliche Auszahlungen	-328.055,51	-312.000,00	-387.700,00	-455.700,00	-435.700,00	-424.800,00
15	Transferauszahlungen (außer für Investitionstätigkeit)						
16	sonstige haushaltswirksame Auszahlungen						
17	= Summe d. Ausz. aus lfd. Verwaltungstätigkeit	-328.055,51	-312.000,00	-387.700,00	-455.700,00	-435.700,00	-424.800,00
18	Saldo aus lfd. Verwaltungstätigkeit (S. Einz. abz. S. Ausz. aus lfd. Verw.tät.)	-328.055,51	-312.000,00	-387.700,00	-455.700,00	-435.700,00	-424.800,00
	Einzahlungen für Investitionstätigkeit						
19	Zuwendungen für Investitionstätigkeit						
20	Beiträge u.ä. Entgelte für Investitionstätigk.						
21	Veräußerung von Sachvermögen						
22	Veräußerung von Finanzvermögensanlagen						
23	sonstige Investitionstätigkeit						
24	= Summe d. Einz. für Investitionstätigkeit						
	Auszahlungen für Investitionstätigkeit						
25	Erwerb von Grundstücken und						

Haushaltsplan 2017

Teilfinanzergebnis 61.2.01 Kredite							
Samtgemeinde Nenndorf							
Nr.	Bezeichnung	Ergebnis 2015	Ansatz 2016	Ansatz 2017	Plan 2018	Plan 2019	Plan 2020
	Gebäuden						
26	Baumaßnahmen						
27	Erwerb von beweglichem Sachvermögen						
28	Erwerb von Finanzvermögensanlagen						
29	Aktivierbare Zuwendungen						
30	sonstige Investitionstätigkeit						
31	= Summe d. Ausz. für Investitionstätigkeit						
32	Saldo aus Investitionstätigkeit (S. Einz. abz. S. Ausz. aus lfd. Inv.-tät.)						
33	Finanzmittel-Überschuss/-Fehlbetrag (Summe 18 und 32)	-328.055,51	-312.000,00	-387.700,00	-455.700,00	-435.700,00	-424.800,00
	Ein-, Auszahlungen aus Finanzierungstätigkeit						
34	Einz.; Aufn. v. Kred. u. inneren Darl.		6.771.500,00	671.700,00	985.700,00	573.200,00	67.000,00
35	Ausz.; Tilg. v. Kred. u. Rückz. v. inn. Darl.	-611.711,00	-580.500,00	-692.000,00	-795.000,00	-805.200,00	-835.200,00
36	Saldo aus Finanzierungstätigkeit	-611.711,00	6.191.000,00	-20.300,00	190.700,00	-232.000,00	-768.200,00
37	Finanzmittelveränderung (Summe 33 und 36)	-939.766,51	5.879.000,00	-408.000,00	-265.000,00	-667.700,00	-1.193.000,00

Haushaltsplan 2017

Produktbeschreibung 61.2.02 Rücklagen		
Samtgemeinde Nenndorf		
Produktbereich	61.	Allgemeine Finanzwirtschaft
Produktgruppe	61.2	Sonstige allgemeine Finanzwirtschaft
Produkt	61.2.02	Rücklagen
Kurzbeschreibung		
Zuführung und Entnahme aus der allgemeinen Rücklage. Zinsen aus der allgemeinen Rücklage.		
Rechtsgrundlage		
GemHKVO, NKomVG, Haushaltssatzung, Ratsbeschluss, Kreditrichtlinien		
Zielgruppen		
Rat Kreditinstitute Produktverantwortliche		
Leistungen		
Bewirtschaftung der Rücklagen		

Haushaltsplan 2017

Teilergebnis 61.2.02 Rücklagen							
Samtgemeinde Nenndorf							
Nr.	Bezeichnung	Ergebnis 2015	Ansatz 2016	Ansatz 2017	Plan 2018	Plan 2019	Plan 2020
	Ordentliche Erträge						
01	Steuern und ähnliche Abgaben						
02	Zuwendungen und allgemeine Umlagen (außer für Investitionstätigkeit)						
03	Auflösungserträge aus Sonderposten						
04	sonstige Transfererträge						
05	öffentlich-rechtliche Entgelte (außer Beitr. u. ähnl. Entg. für Inv.-tätigkeit)						
06	privatrechtliche Entgelte						
07	Kostenerstattungen und Kostenumlagen						
08	Zinsen und ähnliche Finanzerträge	-366,06	-100,00				
09	aktivierte Eigenleistungen						
10	Bestandsveränderungen						
11	sonstige ordentliche Erträge						
12	= Summe ordentliche Erträge	-366,06	-100,00				
	Ordentliche Aufwendungen						
13	Aufwendungen für aktives Personal						
14	Aufwendungen für Versorgung						
15	Aufwendungen für Sach- und Dienstleistungen						
16	Abschreibungen						
17	Zinsen und ähnliche Aufwendungen						
18	Transferaufwendungen						
19	sonstige ordentliche Aufwendungen						
20	= Summe ordentliche Aufwendungen						
21	ordentliches Ergebnis (ordentliche Erträge abzüglich ordentliche Aufwendungen)	-366,06	-100,00				
22	außerordentliche Erträge						
23	außerordentliche Aufwendungen						
24	außerordentliches Ergebnis (außerord. Erträge abzüglich außerord. Aufwendungen)						
25	Jahresergebnis (Saldo aus dem ordentlichen und dem außerordentlichen Ergebnis)	-366,06	-100,00				
26	Erträge aus internen Leistungsbeziehungen						
27	Aufwendungen aus internen Leistungsbeziehungen						
28	Saldo aus internen Leistungsbeziehungen						
29	Ergebnis unt. Berücks. d. int. Leistungsbeziehungen	-366,06	-100,00				

Haushaltsplan 2017

Teilfinanzergebnis 61.2.02 Rücklagen							
Samtgemeinde Nenndorf							
Nr.	Bezeichnung	Ergebnis 2015	Ansatz 2016	Ansatz 2017	Plan 2018	Plan 2019	Plan 2020
	Einzahlungen aus laufender Verwaltungstätigkeit						
01	Steuern und ähnliche Abgaben						
02	Zuwendungen und allgemeine Umlagen (außer für Investitionstätigkeit)						
03	sonstige Transfereinzahlungen						
04	öffentlich-rechtliche Entgelte (außer Beitr. u. ähnl. Entg. für Inv.-tätigkeit)						
05	privatrechtliche Entgelte (außer für Investitionstätigkeit)						
06	Kostenerstattungen und Kostenumlagen (außer für Investitionstätigkeit)						
07	Zinsen und ähnliche Einzahlungen	507,03	100,00				
08	Einz. a. d. Veräußerung geringwert. VermGG						
09	sonstige haushaltswirksame Einzahlungen						
10	= Summe d. Einz. aus lfd. Verwaltungstätigkeit	507,03	100,00				
	Auszahlungen aus laufender Verwaltungstätigkeit						
11	Auszahlungen für aktives Personal						
12	Auszahlungen für Versorgung						
13	Auszahlungen für Sach- und Dienstleistungen						
14	Zinsen und ähnliche Auszahlungen						
15	Transferauszahlungen (außer für Investitionstätigkeit)						
16	sonstige haushaltswirksame Auszahlungen						
17	= Summe d. Ausz. aus lfd. Verwaltungstätigkeit						
18	Saldo aus lfd. Verwaltungstätigkeit (S. Einz. abz. S. Ausz. aus lfd. Verw.tät.)	507,03	100,00				
	Einzahlungen für Investitionstätigkeit						
19	Zuwendungen für Investitionstätigkeit						
20	Beiträge u.ä. Entgelte für Investitionstätigk.						
21	Veräußerung von Sachvermögen						
22	Veräußerung von Finanzvermögensanlagen						
23	sonstige Investitionstätigkeit						
24	= Summe d. Einz. für Investitionstätigkeit						
	Auszahlungen für Investitionstätigkeit						
25	Erwerb von Grundstücken und						

Haushaltsplan 2017

Teilfinanzergebnis 61.2.02 Rücklagen							
Samtgemeinde Nenndorf							
Nr.	Bezeichnung	Ergebnis 2015	Ansatz 2016	Ansatz 2017	Plan 2018	Plan 2019	Plan 2020
	Gebäuden						
26	Baumaßnahmen						
27	Erwerb von beweglichem Sachvermögen						
28	Erwerb von Finanzvermögensanlagen						
29	Aktivierbare Zuwendungen						
30	sonstige Investitionstätigkeit						
31	= Summe d. Ausz. für Investitionstätigkeit						
32	Saldo aus Investitionstätigkeit (S. Einz. abz. S. Ausz. aus lfd. Inv.-tät.)						
33	Finanzmittel-Überschuss/-Fehlbetrag (Summe 18 und 32)	507,03	100,00				
	Ein-, Auszahlungen aus Finanzierungstätigkeit						
34	Einz.; Aufn. v. Kred. u. inneren Darl.						
35	Ausz.; Tilg. v. Kred. u. Rückz. v. inn. Darl.						
36	Saldo aus Finanzierungstätigkeit						
37	Finanzmittelveränderung (Summe 33 und 36)	507,03	100,00				

Haushaltsplan 2017

Produktbeschreibung 61.2.03 Deckungsreserve		
Samtgemeinde Nenndorf		
Produktbereich	61.	Allgemeine Finanzwirtschaft
Produktgruppe	61.2	Sonstige allgemeine Finanzwirtschaft
Produkt	61.2.03	Deckungsreserve
Kurzbeschreibung		
Haushaltsmittel zur Deckung notwendig gewordener Mehrausgaben.		
Rechtsgrundlage		
GemHKVO, NKomVG, Ratsbeschluss		
Zielgruppen		
Rat Produktverantwortliche		
Leistungen		

Haushaltsplan 2017

Teilergebnis 61.2.03 Deckungsreserve							
Samtgemeinde Nenndorf							
Nr.	Bezeichnung	Ergebnis 2015	Ansatz 2016	Ansatz 2017	Plan 2018	Plan 2019	Plan 2020
	Ordentliche Erträge						
01	Steuern und ähnliche Abgaben						
02	Zuwendungen und allgemeine Umlagen (außer für Investitionstätigkeit)						
03	Auflösungserträge aus Sonderposten						
04	sonstige Transfererträge						
05	öffentlich-rechtliche Entgelte (außer Beitr. u. ähnl. Entg. für Inv.-tätigkeit)						
06	privatrechtliche Entgelte						
07	Kostenerstattungen und Kostenumlagen						
08	Zinsen und ähnliche Finanzerträge						
09	aktivierte Eigenleistungen						
10	Bestandsveränderungen						
11	sonstige ordentliche Erträge						
12	= Summe ordentliche Erträge						
	Ordentliche Aufwendungen						
13	Aufwendungen für aktives Personal						
14	Aufwendungen für Versorgung						
15	Aufwendungen für Sach- und Dienstleistungen						
16	Abschreibungen						
17	Zinsen und ähnliche Aufwendungen						
18	Transferaufwendungen						
19	sonstige ordentliche Aufwendungen		18.000,00	18.000,00	18.000,00	18.000,00	18.000,00
20	= Summe ordentliche Aufwendungen		18.000,00	18.000,00	18.000,00	18.000,00	18.000,00
21	ordentliches Ergebnis (ordentliche Erträge abzüglich ordentliche Aufwendungen)		18.000,00	18.000,00	18.000,00	18.000,00	18.000,00
22	außerordentliche Erträge						
23	außerordentliche Aufwendungen						
24	außerordentliches Ergebnis (außerord. Erträge abzüglich außerord. Aufwendungen)						
25	Jahresergebnis (Saldo aus dem ordentlichen und dem außerordentlichen Ergebnis)		18.000,00	18.000,00	18.000,00	18.000,00	18.000,00
26	Erträge aus internen Leistungsbeziehungen						
27	Aufwendungen aus internen Leistungsbeziehungen						
28	Saldo aus internen Leistungsbeziehungen						
29	Ergebnis unt. Berücks. d. int. Leistungsbeziehungen		18.000,00	18.000,00	18.000,00	18.000,00	18.000,00

Haushaltsplan 2017

Teilfinanzergebnis 61.2.03 Deckungsreserve							
Samtgemeinde Nenndorf							
Nr.	Bezeichnung	Ergebnis 2015	Ansatz 2016	Ansatz 2017	Plan 2018	Plan 2019	Plan 2020
	Einzahlungen aus laufender Verwaltungstätigkeit						
01	Steuern und ähnliche Abgaben						
02	Zuwendungen und allgemeine Umlagen (außer für Investitionstätigkeit)						
03	sonstige Transfereinzahlungen						
04	öffentlich-rechtliche Entgelte (außer Beitr. u. ähnl. Entg. für Inv.-tätigkeit)						
05	privatrechtliche Entgelte (außer für Investitionstätigkeit)						
06	Kostenerstattungen und Kostenumlagen (außer für Investitionstätigkeit)						
07	Zinsen und ähnliche Einzahlungen						
08	Einz. a. d. Veräußerung geringwert. VermGG						
09	sonstige haushaltswirksame Einzahlungen						
10	= Summe d. Einz. aus lfd. Verwaltungstätigkeit						
	Auszahlungen aus laufender Verwaltungstätigkeit						
11	Auszahlungen für aktives Personal						
12	Auszahlungen für Versorgung						
13	Auszahlungen für Sach- und Dienstleistungen						
14	Zinsen und ähnliche Auszahlungen						
15	Transferauszahlungen (außer für Investitionstätigkeit)						
16	sonstige haushaltswirksame Auszahlungen						
17	= Summe d. Ausz. aus lfd. Verwaltungstätigkeit						
18	Saldo aus lfd. Verwaltungstätigkeit (S. Einz. abz. S. Ausz. aus lfd. Verw.tät.)						
	Einzahlungen für Investitionstätigkeit						
19	Zuwendungen für Investitionstätigkeit						
20	Beiträge u.ä. Entgelte für Investitionstätigk.						
21	Veräußerung von Sachvermögen						
22	Veräußerung von Finanzvermögensanlagen						
23	sonstige Investitionstätigkeit						
24	= Summe d. Einz. für Investitionstätigkeit						
	Auszahlungen für Investitionstätigkeit						
25	Erwerb von Grundstücken und						

Haushaltsplan 2017

Teilfinanzergebnis 61.2.03 Deckungsreserve							
Samtgemeinde Nenndorf							
Nr.	Bezeichnung	Ergebnis 2015	Ansatz 2016	Ansatz 2017	Plan 2018	Plan 2019	Plan 2020
	Gebäuden						
26	Baumaßnahmen						
27	Erwerb von beweglichem Sachvermögen						
28	Erwerb von Finanzvermögensanlagen						
29	Aktivierbare Zuwendungen						
30	sonstige Investitionstätigkeit						
31	= Summe d. Ausz. für Investitionstätigkeit						
32	Saldo aus Investitionstätigkeit (S. Einz. abz. S. Ausz. aus lfd. Inv.-tät.)						
33	Finanzmittel-Überschuss/-Fehlbetrag (Summe 18 und 32)						
	Ein-, Auszahlungen aus Finanzierungstätigkeit						
34	Einz.; Aufn. v. Kred. u. inneren Darl.						
35	Ausz.; Tilg. v. Kred. u. Rückz. v. inn. Darl.						
36	Saldo aus Finanzierungstätigkeit						
37	Finanzmittelveränderung (Summe 33 und 36)						

Haushaltsplan 2017

A. Wesentliche Produkte des Teilhaushalts 1.3

Samtgemeinde Nenndorf

Samtgemeinde	1.	Samtgemeinde Nenndorf
---------------------	----	-----------------------

Teilhaushalt	1.3	Teilhaushalt 3
---------------------	-----	----------------

Haushaltsplan 2017

B. Teilergebnisplan							
Samtgemeinde Nenndorf							
Nr.	Bezeichnung	Ergebnis 2015	Ansatz 2016	Ansatz 2017	Plan 2018	Plan 2019	Plan 2020
	Ordentliche Erträge						
01	Steuern und ähnliche Abgaben						
02	Zuwendungen und allgemeine Umlagen (außer für Investitionstätigkeit)	-900.413,33	-890.700,00	-976.900,00	-976.900,00	-976.900,00	-976.900,00
03	Auflösungserträge aus Sonderposten		-8.400,00	-8.400,00	-8.400,00	-8.400,00	-8.400,00
04	sonstige Transfererträge						
05	öffentlich-rechtliche Entgelte (außer Beitr. u. ähnl. Entg. für Inv.-tätigkeit)	-727.993,30	-719.600,00	-769.500,00	-769.500,00	-769.500,00	-769.500,00
06	privatrechtliche Entgelte	-181.502,05	-177.300,00	-177.400,00	-177.400,00	-177.400,00	-177.400,00
07	Kostenerstattungen und Kostenumlagen	-13.321,95	-13.100,00	-8.800,00	-3.800,00	-3.800,00	-3.800,00
08	Zinsen und ähnliche Finanzerträge						
09	aktivierte Eigenleistungen						
10	Bestandsveränderungen						
11	sonstige ordentliche Erträge	-29.665,00	-28.500,00	-30.500,00	-30.500,00	-30.500,00	-30.500,00
12	= Summe ordentliche Erträge	-1.852.895,63	-1.837.600,00	-1.971.500,00	-1.966.500,00	-1.966.500,00	-1.966.500,00
	Ordentliche Aufwendungen						
13	Aufwendungen für aktives Personal	3.040.945,87	3.426.900,00	3.670.600,00	3.679.200,00	3.727.000,00	3.779.600,00
14	Aufwendungen für Versorgung						
15	Aufwendungen für Sach- und Dienstleistungen	1.053.325,45	1.058.600,00	1.060.200,00	998.900,00	998.300,00	999.100,00
16	Abschreibungen	1.879,26	182.700,00	187.700,00	190.700,00	193.700,00	193.700,00
17	Zinsen und ähnliche Aufwendungen						
18	Transferaufwendungen	936.253,24	964.900,00	1.039.400,00	1.039.400,00	1.039.400,00	1.039.400,00
19	sonstige ordentliche Aufwendungen	331.474,82	323.600,00	400.700,00	396.700,00	396.700,00	396.700,00
20	= Summe ordentliche Aufwendungen	5.363.878,64	5.956.700,00	6.358.600,00	6.304.900,00	6.355.100,00	6.408.500,00
21	ordentliches Ergebnis (ordentliche Erträge abzüglich ordentliche Aufwendungen)	3.510.983,01	4.119.100,00	4.387.100,00	4.338.400,00	4.388.600,00	4.442.000,00
22	außerordentliche Erträge	-5.423,35					
23	außerordentliche Aufwendungen						
24	außerordentliches Ergebnis (außerord. Erträge abzüglich außerord. Aufwendungen)	-5.423,35					
25	Jahresergebnis (Saldo aus dem ordentlichen und dem außerordentlichen Ergebnis)	3.505.559,66	4.119.100,00	4.387.100,00	4.338.400,00	4.388.600,00	4.442.000,00
26	Erträge aus internen Leistungsbeziehungen						
27	Aufwendungen aus internen Leistungsbeziehungen	91.941,81	100.300,00				
28	Saldo aus internen Leistungsbeziehungen	91.941,81	100.300,00				
29	Ergebnis unt. Berücks. d. int. Leistungsbeziehungen	3.597.501,47	4.219.400,00	4.387.100,00	4.338.400,00	4.388.600,00	4.442.000,00

Haushaltsplan 2017

C. Teilfinanzplan							
Samtgemeinde Nenndorf							
Nr.	Bezeichnung	Ergebnis 2015	Ansatz 2016	Ansatz 2017	Plan 2018	Plan 2019	Plan 2020
	Einzahlungen aus laufender Verwaltungstätigkeit						
01	Steuern und ähnliche Abgaben						
02	Zuwendungen und allgemeine Umlagen (außer für Investitionstätigkeit)	929.243,81	890.700,00	976.900,00	976.900,00	976.900,00	976.900,00
03	sonstige Transfereinzahlungen						
04	öffentlich-rechtliche Entgelte (außer Beitr. u. ähnl. Entg. für Inv.-tätigkeit)	726.532,10	719.600,00	769.500,00	769.500,00	769.500,00	769.500,00
05	privatrechtliche Entgelte (außer für Investitionstätigkeit)	179.876,30	177.300,00	177.400,00	177.400,00	177.400,00	177.400,00
06	Kostenerstattungen und Kostenumlagen (außer für Investitionstätigkeit)	13.321,95	13.100,00	8.800,00	3.800,00	3.800,00	3.800,00
07	Zinsen und ähnliche Einzahlungen	29.315,00	28.500,00	30.500,00	30.500,00	30.500,00	30.500,00
08	Einz. a. d. Veräußerung geringwert. VermGG						
09	sonstige haushaltswirksame Einzahlungen	5.423,35					
10	= Summe d. Einz. aus lfd. Verwaltungstätigkeit	1.883.712,51	1.829.200,00	1.963.100,00	1.958.100,00	1.958.100,00	1.958.100,00
	Auszahlungen aus laufender Verwaltungstätigkeit						
11	Auszahlungen für aktives Personal	-3.041.438,88	-3.426.900,00	-3.670.600,00	-3.679.200,00	-3.727.000,00	-3.779.600,00
12	Auszahlungen für Versorgung						
13	Auszahlungen für Sach- und Dienstleistungen	-1.049.311,30	-1.058.600,00	-1.060.200,00	-998.900,00	-998.300,00	-999.100,00
14	Zinsen und ähnliche Auszahlungen						
15	Transferauszahlungen (außer für Investitionstätigkeit)	-934.253,24	-964.900,00	-1.039.400,00	-1.039.400,00	-1.039.400,00	-1.039.400,00
16	sonstige haushaltswirksame Auszahlungen	-330.906,64	-323.600,00	-400.700,00	-396.700,00	-396.700,00	-396.700,00
17	= Summe d. Ausz. aus lfd. Verwaltungstätigkeit	-5.355.910,06	-5.774.000,00	-6.170.900,00	-6.114.200,00	-6.161.400,00	-6.214.800,00
18	Saldo aus lfd. Verwaltungstätigkeit (S. Einz. abz. S. Ausz. aus lfd. Verw.tät.)	-3.472.197,55	-3.944.800,00	-4.207.800,00	-4.156.100,00	-4.203.300,00	-4.256.700,00
	Einzahlungen für Investitionstätigkeit						
19	Zuwendungen für Investitionstätigkeit	372.274,58	308.700,00	786.000,00			
20	Beiträge u.ä. Entgelte für Investitionstätigk.						
21	Veräußerung von Sachvermögen						
22	Veräußerung von Finanzvermögensanlagen						
23	sonstige Investitionstätigkeit						
24	= Summe d. Einz. für Investitionstätigkeit	372.274,58	308.700,00	786.000,00			
	Auszahlungen für Investitionstätigkeit						
25	Erwerb von Grundstücken und					-161.000,00	

Haushaltsplan 2017

C. Teilfinanzplan							
Samtgemeinde Nenndorf							
Nr.	Bezeichnung	Ergebnis 2015	Ansatz 2016	Ansatz 2017	Plan 2018	Plan 2019	Plan 2020
	Gebäuden						
	(Verpflichtungsermächtigungen)					(-161.000,00)	
26	Baumaßnahmen	-946.835,08	-5.419.000,00	-1.312.200,00			
	(Verpflichtungsermächtigungen)				(-150.000,00)	(-150.000,00)	
27	Erwerb von beweglichem Sachvermögen	-767.630,71	-456.900,00	-142.300,00	-450.000,00		
	(Verpflichtungsermächtigungen)				(-450.000,00)		
28	Erwerb von Finanzvermögensanlagen						
29	Aktivierbare Zuwendungen	-35.052,06	-22.000,00	-22.000,00	48.000,00	-22.000,00	-22.000,00
30	sonstige Investitionstätigkeit						
31	= Summe d. Ausz. für Investitionstätigkeit	-1.749.517,85	-5.897.900,00	-1.476.500,00	-402.000,00	-183.000,00	-22.000,00
	(Verpflichtungsermächtigungen)				(-600.000,00)	(-311.000,00)	
32	Saldo aus Investitionstätigkeit (S. Einz. abz. S. Ausz. aus lfd. Inv.-tät.)	-1.377.243,27	-5.589.200,00	-690.500,00	-402.000,00	-183.000,00	-22.000,00
	(Verpflichtungsermächtigungen)				(-600.000,00)	(-311.000,00)	
33	Finanzmittel-Überschuss/-Fehlbetrag (Summe 18 und 32)	-4.849.440,82	-9.534.000,00	-4.898.300,00	-4.558.100,00	-4.386.300,00	-4.278.700,00
	(Verpflichtungsermächtigungen)				(-600.000,00)	(-311.000,00)	
	Ein-, Auszahlungen aus Finanzierungstätigkeit						
34	Einz.; Aufn. v. Kred. u. inneren Darl.						
35	Ausz.; Tilg. v. Kred. u. Rückz. v. inn. Darl.						
36	Saldo aus Finanzierungstätigkeit						
37	Finanzmittelveränderung (Summe 33 und 36)	-4.849.440,82	-9.534.000,00	-4.898.300,00	-4.558.100,00	-4.386.300,00	-4.278.700,00
	(Verpflichtungsermächtigungen)				(-600.000,00)	(-311.000,00)	

Haushaltsplan 2017

Produktbeschreibung 12.1.01 Statistik und Wahlen		
Samtgemeinde Nenndorf		
Produktbereich	12.	Sicherheit und Ordnung
Produktgruppe	12.1	Statistik und Wahlen
Produkt	12.1.01	Statistik und Wahlen
Kurzbeschreibung		
Vorbereitung und Durchführung von Kommunal-, Landtags-, Bundestags- und Europawahlen. Statistiken. Bürgerentscheide, Volksentscheide.		
Rechtsgrundlage		
NKomVG, Wahlgesetze und Verordnungen		
Zielgruppen		
Wahlberechtigte Wahlhelfer Parteien Wählergruppen Behörden Gewerbebetriebe Vereine Landesbetrieb für Statistik und Kommunikationstechnologie		
Leistungen		
Statistiken Wahlen		

Haushaltsplan 2017

Teilergebnis 12.1.01 Statistik und Wahlen							
Samtgemeinde Nenndorf							
Nr.	Bezeichnung	Ergebnis 2015	Ansatz 2016	Ansatz 2017	Plan 2018	Plan 2019	Plan 2020
	Ordentliche Erträge						
01	Steuern und ähnliche Abgaben						
02	Zuwendungen und allgemeine Umlagen (außer für Investitionstätigkeit)						
03	Auflösungserträge aus Sonderposten						
04	sonstige Transfererträge						
05	öffentlich-rechtliche Entgelte (außer Beitr. u. ähnl. Entg. für Inv.-tätigkeit)						
06	privatrechtliche Entgelte						
07	Kostenerstattungen und Kostenumlagen	-4.510,78	-9.300,00	-5.000,00			
08	Zinsen und ähnliche Finanzerträge						
09	aktivierte Eigenleistungen						
10	Bestandsveränderungen						
11	sonstige ordentliche Erträge						
12	= Summe ordentliche Erträge	-4.510,78	-9.300,00	-5.000,00			
	Ordentliche Aufwendungen						
13	Aufwendungen für aktives Personal	12.379,67	12.800,00	14.100,00	14.300,00	14.500,00	14.700,00
14	Aufwendungen für Versorgung						
15	Aufwendungen für Sach- und Dienstleistungen		24.000,00	14.000,00	2.500,00	2.500,00	2.500,00
16	Abschreibungen						
17	Zinsen und ähnliche Aufwendungen						
18	Transferaufwendungen						
19	sonstige ordentliche Aufwendungen	270,00	4.900,00	4.800,00	300,00	300,00	300,00
20	= Summe ordentliche Aufwendungen	12.649,67	41.700,00	32.900,00	17.100,00	17.300,00	17.500,00
21	ordentliches Ergebnis (ordentliche Erträge abzüglich ordentliche Aufwendungen)	8.138,89	32.400,00	27.900,00	17.100,00	17.300,00	17.500,00
22	außerordentliche Erträge						
23	außerordentliche Aufwendungen						
24	außerordentliches Ergebnis (außerord. Erträge abzüglich außerord. Aufwendungen)						
25	Jahresergebnis (Saldo aus dem ordentlichen und dem außerordentlichen Ergebnis)	8.138,89	32.400,00	27.900,00	17.100,00	17.300,00	17.500,00
26	Erträge aus internen Leistungsbeziehungen						
27	Aufwendungen aus internen Leistungsbeziehungen						
28	Saldo aus internen Leistungsbeziehungen						
29	Ergebnis unt. Berücks. d. int. Leistungsbeziehungen	8.138,89	32.400,00	27.900,00	17.100,00	17.300,00	17.500,00

Haushaltsplan 2017

Teilfinanzergebnis 12.1.01 Statistik und Wahlen							
Samtgemeinde Nenndorf							
Nr.	Bezeichnung	Ergebnis 2015	Ansatz 2016	Ansatz 2017	Plan 2018	Plan 2019	Plan 2020
	Einzahlungen aus laufender Verwaltungstätigkeit						
01	Steuern und ähnliche Abgaben						
02	Zuwendungen und allgemeine Umlagen (außer für Investitionstätigkeit)						
03	sonstige Transfereinzahlungen						
04	öffentlich-rechtliche Entgelte (außer Beitr. u. ähnl. Entg. für Inv.-tätigkeit)						
05	privatrechtliche Entgelte (außer für Investitionstätigkeit)						
06	Kostenerstattungen und Kostenumlagen (außer für Investitionstätigkeit)	4.510,78	9.300,00	5.000,00			
07	Zinsen und ähnliche Einzahlungen						
08	Einz. a. d. Veräußerung geringwert. VermGG						
09	sonstige haushaltswirksame Einzahlungen						
10	= Summe d. Einz. aus lfd. Verwaltungstätigkeit	4.510,78	9.300,00	5.000,00			
	Auszahlungen aus laufender Verwaltungstätigkeit						
11	Auszahlungen für aktives Personal	-11.765,23	-12.800,00	-14.100,00	-14.300,00	-14.500,00	-14.700,00
12	Auszahlungen für Versorgung						
13	Auszahlungen für Sach- und Dienstleistungen		-24.000,00	-14.000,00	-2.500,00	-2.500,00	-2.500,00
14	Zinsen und ähnliche Auszahlungen						
15	Transferauszahlungen (außer für Investitionstätigkeit)						
16	sonstige haushaltswirksame Auszahlungen	-270,00	-4.900,00	-4.800,00	-300,00	-300,00	-300,00
17	= Summe d. Ausz. aus lfd. Verwaltungstätigkeit	-12.035,23	-41.700,00	-32.900,00	-17.100,00	-17.300,00	-17.500,00
18	Saldo aus lfd. Verwaltungstätigkeit (S. Einz. abz. S. Ausz. aus lfd. Verw.tät.)	-7.524,45	-32.400,00	-27.900,00	-17.100,00	-17.300,00	-17.500,00
	Einzahlungen für Investitionstätigkeit						
19	Zuwendungen für Investitionstätigkeit						
20	Beiträge u.ä. Entgelte für Investitionstätigk.						
21	Veräußerung von Sachvermögen						
22	Veräußerung von Finanzvermögensanlagen						
23	sonstige Investitionstätigkeit						
24	= Summe d. Einz. für Investitionstätigkeit						
	Auszahlungen für Investitionstätigkeit						
25	Erwerb von Grundstücken und						

Haushaltsplan 2017

Teilfinanzergebnis 12.1.01 Statistik und Wahlen							
Samtgemeinde Nenndorf							
Nr.	Bezeichnung	Ergebnis 2015	Ansatz 2016	Ansatz 2017	Plan 2018	Plan 2019	Plan 2020
	Gebäuden						
26	Baumaßnahmen						
27	Erwerb von beweglichem Sachvermögen						
28	Erwerb von Finanzvermögensanlagen						
29	Aktivierbare Zuwendungen						
30	sonstige Investitionstätigkeit						
31	= Summe d. Ausz. für Investitionstätigkeit						
32	Saldo aus Investitionstätigkeit (S. Einz. abz. S. Ausz. aus lfd. Inv.-tät.)						
33	Finanzmittel-Überschuss/-Fehlbetrag (Summe 18 und 32)	-7.524,45	-32.400,00	-27.900,00	-17.100,00	-17.300,00	-17.500,00
	Ein-, Auszahlungen aus Finanzierungstätigkeit						
34	Einz.; Aufn. v. Kred. u. inneren Darl.						
35	Ausz.; Tilg. v. Kred. u. Rückz. v. inn. Darl.						
36	Saldo aus Finanzierungstätigkeit						
37	Finanzmittelveränderung (Summe 33 und 36)	-7.524,45	-32.400,00	-27.900,00	-17.100,00	-17.300,00	-17.500,00

Haushaltsplan 2017

Produktbeschreibung 12.2.01 Aufgaben der Ordnungsverwaltung		
Samtgemeinde Nenndorf		
Produktbereich	12.	Sicherheit und Ordnung
Produktgruppe	12.2	Ordnungsangelegenheiten
Produkt	12.2.01	Aufgaben der Ordnungsverwaltung
Kurzbeschreibung		
<p>Allgemeine Angelegenheiten der öffentlichen Sicherheit und Ordnung. Gewerbeangelegenheiten, Ordnungswidrigkeiten, Gaststättenrecht, Gestattungen, Überwachung des ruhenden Verkehrs, Ausnahmegenehmigungen nach der StVO, verkehrsrechtliche und verkehrsbehördliche Anordnungen, Schutz der Sonn- und Feiertage, Erteilung von Sondernutzungserlaubnissen, Beglaubigungen, Obdachlosenangelegenheiten, Schiedsmann, Tierschutz, Vorbereitung der Wahl von Schöffen, Fundsachen, Rattenbekämpfung.</p>		
Rechtsgrundlage		
<p>Nds. SOG, OWiG, StVO, GewO, GastG, örtliche Satzungen, Ratsbeschluss, ordnungsrechtliche Spezialgesetze</p>		
Zielgruppen		
<p>Einwohner/innen Behörden Gewerbebetriebe</p>		
Leistungen		
<p>Allgemeine Angelegenheiten der öffentlichen Sicherheit und Ordnung Gewerbeangelegenheiten Ordnungswidrigkeiten Obdachlosenangelegenheiten Überwachung des ruhenden Verkehrs Gaststättenrecht Fundangelegenheiten Gefahrenabwehr</p>		

Haushaltsplan 2017

Teilergebnis 12.2.01 Aufgaben der Ordnungsverwaltung							
Samtgemeinde Nenndorf							
Nr.	Bezeichnung	Ergebnis 2015	Ansatz 2016	Ansatz 2017	Plan 2018	Plan 2019	Plan 2020
	Ordentliche Erträge						
01	Steuern und ähnliche Abgaben						
02	Zuwendungen und allgemeine Umlagen (außer für Investitionstätigkeit)	-2.238,80					
03	Auflösungserträge aus Sonderposten						
04	sonstige Transfererträge						
05	öffentlich-rechtliche Entgelte (außer Beitr. u. ähnl. Entg. für Inv.-tätigkeit)	-15.138,70	-12.000,00	-12.000,00	-12.000,00	-12.000,00	-12.000,00
06	privatrechtliche Entgelte	-23.457,89	-6.000,00	-5.500,00	-5.500,00	-5.500,00	-5.500,00
07	Kostenerstattungen und Kostenumlagen	-5.011,17					
08	Zinsen und ähnliche Finanzerträge						
09	aktivierte Eigenleistungen						
10	Bestandsveränderungen						
11	sonstige ordentliche Erträge	-29.315,00	-28.500,00	-30.500,00	-30.500,00	-30.500,00	-30.500,00
12	= Summe ordentliche Erträge	-75.161,56	-46.500,00	-48.000,00	-48.000,00	-48.000,00	-48.000,00
	Ordentliche Aufwendungen						
13	Aufwendungen für aktives Personal	130.800,55	152.200,00	178.800,00	181.200,00	183.800,00	186.100,00
14	Aufwendungen für Versorgung						
15	Aufwendungen für Sach- und Dienstleistungen	56.086,94	45.900,00	36.200,00	36.200,00	36.000,00	36.200,00
16	Abschreibungen	95,12					
17	Zinsen und ähnliche Aufwendungen						
18	Transferaufwendungen	5.406,00	15.300,00	15.400,00	15.400,00	15.400,00	15.400,00
19	sonstige ordentliche Aufwendungen	3.253,94	7.300,00	21.900,00	21.900,00	21.900,00	21.900,00
20	= Summe ordentliche Aufwendungen	195.642,55	220.700,00	252.300,00	254.700,00	257.100,00	259.600,00
21	ordentliches Ergebnis (ordentliche Erträge abzüglich ordentliche Aufwendungen)	120.480,99	174.200,00	204.300,00	206.700,00	209.100,00	211.600,00
22	außerordentliche Erträge	-923,35					
23	außerordentliche Aufwendungen						
24	außerordentliches Ergebnis (außerord. Erträge abzüglich außerord. Aufwendungen)	-923,35					
25	Jahresergebnis (Saldo aus dem ordentlichen und dem außerordentlichen Ergebnis)	119.557,64	174.200,00	204.300,00	206.700,00	209.100,00	211.600,00
26	Erträge aus internen Leistungsbeziehungen						
27	Aufwendungen aus internen Leistungsbeziehungen	15.399,41	18.700,00				
28	Saldo aus internen Leistungsbeziehungen	15.399,41	18.700,00				
29	Ergebnis unt. Berücks. d. int. Leistungsbeziehungen	134.957,05	192.900,00	204.300,00	206.700,00	209.100,00	211.600,00

Haushaltsplan 2017

Teilfinanzergebnis 12.2.01 Aufgaben der Ordnungsverwaltung							
Samtgemeinde Nenndorf							
Nr.	Bezeichnung	Ergebnis 2015	Ansatz 2016	Ansatz 2017	Plan 2018	Plan 2019	Plan 2020
	Einzahlungen aus laufender Verwaltungstätigkeit						
01	Steuern und ähnliche Abgaben						
02	Zuwendungen und allgemeine Umlagen (außer für Investitionstätigkeit)	2.238,80					
03	sonstige Transfereinzahlungen						
04	öffentlich-rechtliche Entgelte (außer Beitr. u. ähnl. Entg. für Inv.-tätigkeit)	15.263,70	12.000,00	12.000,00	12.000,00	12.000,00	12.000,00
05	privatrechtliche Entgelte (außer für Investitionstätigkeit)	23.457,89	6.000,00	5.500,00	5.500,00	5.500,00	5.500,00
06	Kostenerstattungen und Kostenumlagen (außer für Investitionstätigkeit)	5.011,17					
07	Zinsen und ähnliche Einzahlungen	29.315,00	28.500,00	30.500,00	30.500,00	30.500,00	30.500,00
08	Einz. a. d. Veräußerung geringwert. VermGG						
09	sonstige haushaltswirksame Einzahlungen	923,35					
10	= Summe d. Einz. aus lfd. Verwaltungstätigkeit	76.209,91	46.500,00	48.000,00	48.000,00	48.000,00	48.000,00
	Auszahlungen aus laufender Verwaltungstätigkeit						
11	Auszahlungen für aktives Personal	-129.689,52	-152.200,00	-178.800,00	-181.200,00	-183.800,00	-186.100,00
12	Auszahlungen für Versorgung						
13	Auszahlungen für Sach- und Dienstleistungen	-56.086,94	-45.900,00	-36.200,00	-36.200,00	-36.000,00	-36.200,00
14	Zinsen und ähnliche Auszahlungen						
15	Transferauszahlungen (außer für Investitionstätigkeit)	-5.406,00	-15.300,00	-15.400,00	-15.400,00	-15.400,00	-15.400,00
16	sonstige haushaltswirksame Auszahlungen	-3.253,94	-7.300,00	-21.900,00	-21.900,00	-21.900,00	-21.900,00
17	= Summe d. Ausz. aus lfd. Verwaltungstätigkeit	-194.436,40	-220.700,00	-252.300,00	-254.700,00	-257.100,00	-259.600,00
18	Saldo aus lfd. Verwaltungstätigkeit (S. Einz. abz. S. Ausz. aus lfd. Verw.tät.)	-118.226,49	-174.200,00	-204.300,00	-206.700,00	-209.100,00	-211.600,00
	Einzahlungen für Investitionstätigkeit						
19	Zuwendungen für Investitionstätigkeit						
20	Beiträge u.ä. Entgelte für Investitionstätigk.						
21	Veräußerung von Sachvermögen						
22	Veräußerung von Finanzvermögensanlagen						
23	sonstige Investitionstätigkeit						
24	= Summe d. Einz. für Investitionstätigkeit						
	Auszahlungen für Investitionstätigkeit						
25	Erwerb von Grundstücken und						

Haushaltsplan 2017

Teilfinanzergebnis 12.2.01 Aufgaben der Ordnungsverwaltung							
Samtgemeinde Nenndorf							
Nr.	Bezeichnung	Ergebnis 2015	Ansatz 2016	Ansatz 2017	Plan 2018	Plan 2019	Plan 2020
	Gebäuden						
26	Baumaßnahmen						
27	Erwerb von beweglichem Sachvermögen	-2.500,00	-14.700,00				
28	Erwerb von Finanzvermögensanlagen						
29	Aktivierbare Zuwendungen						
30	sonstige Investitionstätigkeit						
31	= Summe d. Ausz. für Investitionstätigkeit	-2.500,00	-14.700,00				
32	Saldo aus Investitionstätigkeit (S. Einz. abz. S. Ausz. aus lfd. Inv.-tät.)	-2.500,00	-14.700,00				
33	Finanzmittel-Überschuss/-Fehlbetrag (Summe 18 und 32)	-120.726,49	-188.900,00	-204.300,00	-206.700,00	-209.100,00	-211.600,00
	Ein-, Auszahlungen aus Finanzierungstätigkeit						
34	Einz.; Aufn. v. Kred. u. inneren Darl.						
35	Ausz.; Tilg. v. Kred. u. Rückz. v. inn. Darl.						
36	Saldo aus Finanzierungstätigkeit						
37	Finanzmittelveränderung (Summe 33 und 36)	-120.726,49	-188.900,00	-204.300,00	-206.700,00	-209.100,00	-211.600,00

Haushaltsplan 2017

Investitionen 12.2.01 Aufgaben der Ordnungsverwaltung							
Samtgemeinde Nenndorf							
Nr. Bezeichnung	Jahres- ergebnis 2015	Ansatz 2016	Ansatz 2017	Finanzplan 2018	Finanzplan 2019	Finanzplan 2020	
> 1.000 € Oberhalb der festgelegten Wertgrenze							
00.15.080 Transporter Flüchtlingsunterbringung	-2.500,00						
2700 27. Erwerb von beweglichem Sachvermögen	-2.500,00						
00.16.075 Schilder Demo		-14.000,00					
2700 27. Erwerb von beweglichem Sachvermögen		-14.000,00					
00.16.082 Anhänger Flüchtlingshilfe		-700,00					
2700 27. Erwerb von beweglichem Sachvermögen		-700,00					
Summe	-2.500,00	-14.700,00					

Haushaltsplan 2017

Produktbeschreibung 12.2.02 Pass- und Meldewesen		
Samtgemeinde Nenndorf		
Produktbereich	12.	Sicherheit und Ordnung
Produktgruppe	12.2	Ordnungsangelegenheiten
Produkt	12.2.02	Pass- und Meldewesen
Kurzbeschreibung		
Aufgaben des Meldewesen. Pass- und Ausweisangelegenheiten. Beantragung von Führungszeugnissen. Auskünfte aus dem Gewerbezentralregister. Lohnsteuerkarten. Fischereischeine. Untersuchungsberechtigungsscheine. Erfassung von Wehrpflichtigen.		
Rechtsgrundlage		
Pflichtaufgabe, Ratsbeschluss, NMG, PassG, PersAuswG, Ausführungsgesetze, BDSG, Lohnsteuerrichtlinien		
Zielgruppen		
Einwohner/innen Bürger/innen		
Leistungen		
Aufgaben des Meldewesens Pass- und Ausweisangelegenheiten Führungszeugnisse Auskünfte aus dem Gewerbezentralregister Lohnsteuerkarten Erfassung von Wehrpflichtigen		

Haushaltsplan 2017

Teilergebnis 12.2.02 Pass- und Meldewesen							
Samtgemeinde Nenndorf							
Nr.	Bezeichnung	Ergebnis 2015	Ansatz 2016	Ansatz 2017	Plan 2018	Plan 2019	Plan 2020
	Ordentliche Erträge						
01	Steuern und ähnliche Abgaben						
02	Zuwendungen und allgemeine Umlagen (außer für Investitionstätigkeit)						
03	Auflösungserträge aus Sonderposten						
04	sonstige Transfererträge						
05	öffentlich-rechtliche Entgelte (außer Beitr. u. ähnl. Entg. für Inv.-tätigkeit)	-100.826,65	-95.000,00	-100.000,00	-100.000,00	-100.000,00	-100.000,00
06	privatrechtliche Entgelte						
07	Kostenerstattungen und Kostenumlagen						
08	Zinsen und ähnliche Finanzerträge						
09	aktivierte Eigenleistungen						
10	Bestandsveränderungen						
11	sonstige ordentliche Erträge						
12	= Summe ordentliche Erträge	-100.826,65	-95.000,00	-100.000,00	-100.000,00	-100.000,00	-100.000,00
	Ordentliche Aufwendungen						
13	Aufwendungen für aktives Personal	107.973,11	148.200,00	165.600,00	167.700,00	169.800,00	171.900,00
14	Aufwendungen für Versorgung						
15	Aufwendungen für Sach- und Dienstleistungen	59,97	500,00	300,00	300,00	300,00	300,00
16	Abschreibungen						
17	Zinsen und ähnliche Aufwendungen						
18	Transferaufwendungen						
19	sonstige ordentliche Aufwendungen	90.919,87	88.500,00	81.500,00	81.500,00	81.500,00	81.500,00
20	= Summe ordentliche Aufwendungen	198.952,95	237.200,00	247.400,00	249.500,00	251.600,00	253.700,00
21	ordentliches Ergebnis (ordentliche Erträge abzüglich ordentliche Aufwendungen)	98.126,30	142.200,00	147.400,00	149.500,00	151.600,00	153.700,00
22	außerordentliche Erträge						
23	außerordentliche Aufwendungen						
24	außerordentliches Ergebnis (außerord. Erträge abzüglich außerord. Aufwendungen)						
25	Jahresergebnis (Saldo aus dem ordentlichen und dem außerordentlichen Ergebnis)	98.126,30	142.200,00	147.400,00	149.500,00	151.600,00	153.700,00
26	Erträge aus internen Leistungsbeziehungen						
27	Aufwendungen aus internen Leistungsbeziehungen						
28	Saldo aus internen Leistungsbeziehungen						
29	Ergebnis unt. Berücks. d. int. Leistungsbeziehungen	98.126,30	142.200,00	147.400,00	149.500,00	151.600,00	153.700,00

Haushaltsplan 2017

Teilfinanzergebnis 12.2.02 Pass- und Meldewesen							
Samtgemeinde Nenndorf							
Nr.	Bezeichnung	Ergebnis 2015	Ansatz 2016	Ansatz 2017	Plan 2018	Plan 2019	Plan 2020
	Einzahlungen aus laufender Verwaltungstätigkeit						
01	Steuern und ähnliche Abgaben						
02	Zuwendungen und allgemeine Umlagen (außer für Investitionstätigkeit)						
03	sonstige Transfereinzahlungen						
04	öffentlich-rechtliche Entgelte (außer Beitr. u. ähnl. Entg. für Inv.-tätigkeit)	99.262,65	95.000,00	100.000,00	100.000,00	100.000,00	100.000,00
05	privatrechtliche Entgelte (außer für Investitionstätigkeit)						
06	Kostenerstattungen und Kostenumlagen (außer für Investitionstätigkeit)						
07	Zinsen und ähnliche Einzahlungen						
08	Einz. a. d. Veräußerung geringwert. VermGG						
09	sonstige haushaltswirksame Einzahlungen						
10	= Summe d. Einz. aus lfd. Verwaltungstätigkeit	99.262,65	95.000,00	100.000,00	100.000,00	100.000,00	100.000,00
	Auszahlungen aus laufender Verwaltungstätigkeit						
11	Auszahlungen für aktives Personal	-107.973,11	-148.200,00	-165.600,00	-167.700,00	-169.800,00	-171.900,00
12	Auszahlungen für Versorgung						
13	Auszahlungen für Sach- und Dienstleistungen	-59,97	-500,00	-300,00	-300,00	-300,00	-300,00
14	Zinsen und ähnliche Auszahlungen						
15	Transferauszahlungen (außer für Investitionstätigkeit)						
16	sonstige haushaltswirksame Auszahlungen	-90.919,87	-88.500,00	-81.500,00	-81.500,00	-81.500,00	-81.500,00
17	= Summe d. Ausz. aus lfd. Verwaltungstätigkeit	-198.952,95	-237.200,00	-247.400,00	-249.500,00	-251.600,00	-253.700,00
18	Saldo aus lfd. Verwaltungstätigkeit (S. Einz. abz. S. Ausz. aus lfd. Verw.tät.)	-99.690,30	-142.200,00	-147.400,00	-149.500,00	-151.600,00	-153.700,00
	Einzahlungen für Investitionstätigkeit						
19	Zuwendungen für Investitionstätigkeit						
20	Beiträge u.ä. Entgelte für Investitionstätigk.						
21	Veräußerung von Sachvermögen						
22	Veräußerung von Finanzvermögensanlagen						
23	sonstige Investitionstätigkeit						
24	= Summe d. Einz. für Investitionstätigkeit						
	Auszahlungen für Investitionstätigkeit						
25	Erwerb von Grundstücken und						

Haushaltsplan 2017

Teilfinanzergebnis 12.2.02 Pass- und Meldewesen							
Samtgemeinde Nenndorf							
Nr.	Bezeichnung	Ergebnis 2015	Ansatz 2016	Ansatz 2017	Plan 2018	Plan 2019	Plan 2020
	Gebäuden						
26	Baumaßnahmen						
27	Erwerb von beweglichem Sachvermögen						
28	Erwerb von Finanzvermögensanlagen						
29	Aktivierbare Zuwendungen						
30	sonstige Investitionstätigkeit						
31	= Summe d. Ausz. für Investitionstätigkeit						
32	Saldo aus Investitionstätigkeit (S. Einz. abz. S. Ausz. aus lfd. Inv.-tät.)						
33	Finanzmittel-Überschuss/-Fehlbetrag (Summe 18 und 32)	-99.690,30	-142.200,00	-147.400,00	-149.500,00	-151.600,00	-153.700,00
	Ein-, Auszahlungen aus Finanzierungstätigkeit						
34	Einz.; Aufn. v. Kred. u. inneren Darl.						
35	Ausz.; Tilg. v. Kred. u. Rückz. v. inn. Darl.						
36	Saldo aus Finanzierungstätigkeit						
37	Finanzmittelveränderung (Summe 33 und 36)	-99.690,30	-142.200,00	-147.400,00	-149.500,00	-151.600,00	-153.700,00

Haushaltsplan 2017

Produktbeschreibung 12.2.03 Personenstandswesen		
Samtgemeinde Nenndorf		
Produktbereich	12.	Sicherheit und Ordnung
Produktgruppe	12.2	Ordnungsangelegenheiten
Produkt	12.2.03	Personenstandswesen
Kurzbeschreibung		
Beurkundung von Geburten und Sterbefällen. Eheschließungen, Lebenspartnerschaften, Ehefähigkeitszeugnisse. Namensänderungen. Vaterschaftsanerkennungen. Kirchenaustritte. Staatsangehörigkeitsangelegenheiten. Ausstellung von Urkunden. Führung der Testamentskartei.		
Rechtsgrundlage		
Pflichtaufgabe, PStG, PStV, BGB, EGBGB, LPartG, StAG		
Zielgruppen		
Einwohner/innen Einwohner/innen anderer Gemeinden		
Leistungen		
Aufgaben des Standesamtes nach dem Personenstandsgesetz Kirchenaustritte Namensangelegenheiten		

Haushaltsplan 2017

Teilergebnis 12.2.03 Personenstandswesen							
Samtgemeinde Nenndorf							
Nr.	Bezeichnung	Ergebnis 2015	Ansatz 2016	Ansatz 2017	Plan 2018	Plan 2019	Plan 2020
	Ordentliche Erträge						
01	Steuern und ähnliche Abgaben						
02	Zuwendungen und allgemeine Umlagen (außer für Investitionstätigkeit)						
03	Auflösungserträge aus Sonderposten						
04	sonstige Transfererträge						
05	öffentlich-rechtliche Entgelte (außer Beitr. u. ähnl. Entg. für Inv.-tätigkeit)	-16.495,70	-25.000,00	-18.000,00	-18.000,00	-18.000,00	-18.000,00
06	privatrechtliche Entgelte						
07	Kostenerstattungen und Kostenumlagen						
08	Zinsen und ähnliche Finanzerträge						
09	aktivierte Eigenleistungen						
10	Bestandsveränderungen						
11	sonstige ordentliche Erträge						
12	= Summe ordentliche Erträge	-16.495,70	-25.000,00	-18.000,00	-18.000,00	-18.000,00	-18.000,00
	Ordentliche Aufwendungen						
13	Aufwendungen für aktives Personal	78.538,89	25.000,00	29.200,00	29.500,00	29.900,00	30.300,00
14	Aufwendungen für Versorgung						
15	Aufwendungen für Sach- und Dienstleistungen	7.868,05	9.100,00	8.100,00	8.100,00	8.100,00	8.100,00
16	Abschreibungen						
17	Zinsen und ähnliche Aufwendungen						
18	Transferaufwendungen	125,00	200,00	200,00	200,00	200,00	200,00
19	sonstige ordentliche Aufwendungen	2.366,42	2.000,00	2.000,00	2.000,00	2.000,00	2.000,00
20	= Summe ordentliche Aufwendungen	88.898,36	36.300,00	39.500,00	39.800,00	40.200,00	40.600,00
21	ordentliches Ergebnis (ordentliche Erträge abzüglich ordentliche Aufwendungen)	72.402,66	11.300,00	21.500,00	21.800,00	22.200,00	22.600,00
22	außerordentliche Erträge						
23	außerordentliche Aufwendungen						
24	außerordentliches Ergebnis (außerord. Erträge abzüglich außerord. Aufwendungen)						
25	Jahresergebnis (Saldo aus dem ordentlichen und dem außerordentlichen Ergebnis)	72.402,66	11.300,00	21.500,00	21.800,00	22.200,00	22.600,00
26	Erträge aus internen Leistungsbeziehungen						
27	Aufwendungen aus internen Leistungsbeziehungen						
28	Saldo aus internen Leistungsbeziehungen						
29	Ergebnis unt. Berücks. d. int. Leistungsbeziehungen	72.402,66	11.300,00	21.500,00	21.800,00	22.200,00	22.600,00

Haushaltsplan 2017

Teilfinanzergebnis 12.2.03 Personenstandswesen							
Samtgemeinde Nenndorf							
Nr.	Bezeichnung	Ergebnis 2015	Ansatz 2016	Ansatz 2017	Plan 2018	Plan 2019	Plan 2020
	Einzahlungen aus laufender Verwaltungstätigkeit						
01	Steuern und ähnliche Abgaben						
02	Zuwendungen und allgemeine Umlagen (außer für Investitionstätigkeit)						
03	sonstige Transfereinzahlungen						
04	öffentlich-rechtliche Entgelte (außer Beitr. u. ähnl. Entg. für Inv.-tätigkeit)	16.278,25	25.000,00	18.000,00	18.000,00	18.000,00	18.000,00
05	privatrechtliche Entgelte (außer für Investitionstätigkeit)						
06	Kostenerstattungen und Kostenumlagen (außer für Investitionstätigkeit)						
07	Zinsen und ähnliche Einzahlungen						
08	Einz. a. d. Veräußerung geringwert. VermGG						
09	sonstige haushaltswirksame Einzahlungen						
10	= Summe d. Einz. aus lfd. Verwaltungstätigkeit	16.278,25	25.000,00	18.000,00	18.000,00	18.000,00	18.000,00
	Auszahlungen aus laufender Verwaltungstätigkeit						
11	Auszahlungen für aktives Personal	-78.407,22	-25.000,00	-29.200,00	-29.500,00	-29.900,00	-30.300,00
12	Auszahlungen für Versorgung						
13	Auszahlungen für Sach- und Dienstleistungen	-7.868,05	-9.100,00	-8.100,00	-8.100,00	-8.100,00	-8.100,00
14	Zinsen und ähnliche Auszahlungen						
15	Transferauszahlungen (außer für Investitionstätigkeit)	-125,00	-200,00	-200,00	-200,00	-200,00	-200,00
16	sonstige haushaltswirksame Auszahlungen	-2.366,42	-2.000,00	-2.000,00	-2.000,00	-2.000,00	-2.000,00
17	= Summe d. Ausz. aus lfd. Verwaltungstätigkeit	-88.766,69	-36.300,00	-39.500,00	-39.800,00	-40.200,00	-40.600,00
18	Saldo aus lfd. Verwaltungstätigkeit (S. Einz. abz. S. Ausz. aus lfd. Verw.tät.)	-72.488,44	-11.300,00	-21.500,00	-21.800,00	-22.200,00	-22.600,00
	Einzahlungen für Investitionstätigkeit						
19	Zuwendungen für Investitionstätigkeit						
20	Beiträge u.ä. Entgelte für Investitionstätigk.						
21	Veräußerung von Sachvermögen						
22	Veräußerung von Finanzvermögensanlagen						
23	sonstige Investitionstätigkeit						
24	= Summe d. Einz. für Investitionstätigkeit						
	Auszahlungen für Investitionstätigkeit						
25	Erwerb von Grundstücken und						

Haushaltsplan 2017

Teilfinanzergebnis 12.2.03 Personenstandswesen							
Samtgemeinde Nenndorf							
Nr.	Bezeichnung	Ergebnis 2015	Ansatz 2016	Ansatz 2017	Plan 2018	Plan 2019	Plan 2020
	Gebäuden						
26	Baumaßnahmen						
27	Erwerb von beweglichem Sachvermögen		6.000,00				
28	Erwerb von Finanzvermögensanlagen						
29	Aktivierbare Zuwendungen						
30	sonstige Investitionstätigkeit						
31	= Summe d. Ausz. für Investitionstätigkeit		6.000,00				
32	Saldo aus Investitionstätigkeit (S. Einz. abz. S. Ausz. aus lfd. Inv.-tät.)		6.000,00				
33	Finanzmittel-Überschuss/-Fehlbetrag (Summe 18 und 32)	-72.488,44	-5.300,00	-21.500,00	-21.800,00	-22.200,00	-22.600,00
	Ein-, Auszahlungen aus Finanzierungstätigkeit						
34	Einz.; Aufn. v. Kred. u. inneren Darl.						
35	Ausz.; Tilg. v. Kred. u. Rückz. v. inn. Darl.						
36	Saldo aus Finanzierungstätigkeit						
37	Finanzmittelveränderung (Summe 33 und 36)	-72.488,44	-5.300,00	-21.500,00	-21.800,00	-22.200,00	-22.600,00

Haushaltsplan 2017

Produktbeschreibung 12.6.01 Brandschutz		
Samtgemeinde Nenndorf		
Produktbereich	12.	Sicherheit und Ordnung
Produktgruppe	12.6	Brandschutz
Produkt	12.6.01	Brandschutz
Kurzbeschreibung		
Bau, Betrieb und Unterhaltung der Feuerwehrgerätehäuser. Beschaffung und Unterhaltung Feuerwehrfahrzeuge und Geräte. Ausrüstung der Angehörigen der freiwilligen Feuerwehr. Abrechnung der kostenpflichtigen Einsätze. Jugend- und Kinderfeuerwehren.		
Rechtsgrundlage		
Pflichtaufgabe, Nds. Brandschutzgesetz, Satzungen		
Zielgruppen		
Bevölkerung der Samtgemeinde Nenndorf		
Leistungen		
Feuerwehrwesen Jugend- und Kinderfeuerwehren Bau, Betrieb, Unterhaltung und Einrichtung der Feuerwehrgerätehäuser		

Haushaltsplan 2017

Teilergebnis 12.6.01 Brandschutz							
Samtgemeinde Nenndorf							
Nr.	Bezeichnung	Ergebnis 2015	Ansatz 2016	Ansatz 2017	Plan 2018	Plan 2019	Plan 2020
	Ordentliche Erträge						
01	Steuern und ähnliche Abgaben						
02	Zuwendungen und allgemeine Umlagen (außer für Investitionstätigkeit)	-22.331,65	-20.000,00	-20.000,00	-20.000,00	-20.000,00	-20.000,00
03	Auflösungserträge aus Sonderposten						
04	sonstige Transfererträge						
05	öffentlich-rechtliche Entgelte (außer Beitr. u. ähnl. Entg. für Inv.-tätigkeit)	-7.347,50	-18.000,00	-13.000,00	-13.000,00	-13.000,00	-13.000,00
06	privatrechtliche Entgelte	-13.213,80	-32.300,00	-33.300,00	-33.300,00	-33.300,00	-33.300,00
07	Kostenerstattungen und Kostenumlagen						
08	Zinsen und ähnliche Finanzerträge						
09	aktivierte Eigenleistungen						
10	Bestandsveränderungen						
11	sonstige ordentliche Erträge						
12	= Summe ordentliche Erträge	-42.892,95	-70.300,00	-66.300,00	-66.300,00	-66.300,00	-66.300,00
	Ordentliche Aufwendungen						
13	Aufwendungen für aktives Personal	4.956,79	46.900,00	44.600,00	45.100,00	45.700,00	46.300,00
14	Aufwendungen für Versorgung						
15	Aufwendungen für Sach- und Dienstleistungen	288.684,36	225.000,00	214.600,00	203.200,00	203.200,00	203.200,00
16	Abschreibungen		83.200,00	84.200,00	85.200,00	86.200,00	86.200,00
17	Zinsen und ähnliche Aufwendungen						
18	Transferaufwendungen	7.889,80	4.900,00	6.500,00	6.500,00	6.500,00	6.500,00
19	sonstige ordentliche Aufwendungen	72.028,93	72.400,00	77.300,00	77.800,00	77.800,00	77.800,00
20	= Summe ordentliche Aufwendungen	373.559,88	432.400,00	427.200,00	417.800,00	419.400,00	420.000,00
21	ordentliches Ergebnis (ordentliche Erträge abzüglich ordentliche Aufwendungen)	330.666,93	362.100,00	360.900,00	351.500,00	353.100,00	353.700,00
22	außerordentliche Erträge	-4.500,00					
23	außerordentliche Aufwendungen						
24	außerordentliches Ergebnis (außerord. Erträge abzüglich außerord. Aufwendungen)	-4.500,00					
25	Jahresergebnis (Saldo aus dem ordentlichen und dem außerordentlichen Ergebnis)	326.166,93	362.100,00	360.900,00	351.500,00	353.100,00	353.700,00
26	Erträge aus internen Leistungsbeziehungen						
27	Aufwendungen aus internen Leistungsbeziehungen	3.633,03	6.000,00				
28	Saldo aus internen Leistungsbeziehungen	3.633,03	6.000,00				
29	Ergebnis unt. Berücks. d. int. Leistungsbeziehungen	329.799,96	368.100,00	360.900,00	351.500,00	353.100,00	353.700,00

Haushaltsplan 2017

Teilfinanzergebnis 12.6.01 Brandschutz							
Samtgemeinde Nenndorf							
Nr.	Bezeichnung	Ergebnis 2015	Ansatz 2016	Ansatz 2017	Plan 2018	Plan 2019	Plan 2020
	Einzahlungen aus laufender Verwaltungstätigkeit						
01	Steuern und ähnliche Abgaben						
02	Zuwendungen und allgemeine Umlagen (außer für Investitionstätigkeit)	31.229,26	20.000,00	20.000,00	20.000,00	20.000,00	20.000,00
03	sonstige Transfereinzahlungen						
04	öffentlich-rechtliche Entgelte (außer Beitr. u. ähnl. Entg. für Inv.-tätigkeit)	7.347,50	18.000,00	13.000,00	13.000,00	13.000,00	13.000,00
05	privatrechtliche Entgelte (außer für Investitionstätigkeit)	11.857,85	32.300,00	33.300,00	33.300,00	33.300,00	33.300,00
06	Kostenerstattungen und Kostenumlagen (außer für Investitionstätigkeit)						
07	Zinsen und ähnliche Einzahlungen						
08	Einz. a. d. Veräußerung geringwert. VermGG						
09	sonstige haushaltswirksame Einzahlungen	4.500,00					
10	= Summe d. Einz. aus lfd. Verwaltungstätigkeit	54.934,61	70.300,00	66.300,00	66.300,00	66.300,00	66.300,00
	Auszahlungen aus laufender Verwaltungstätigkeit						
11	Auszahlungen für aktives Personal	-6.177,25	-46.900,00	-44.600,00	-45.100,00	-45.700,00	-46.300,00
12	Auszahlungen für Versorgung						
13	Auszahlungen für Sach- und Dienstleistungen	-288.684,36	-225.000,00	-214.600,00	-203.200,00	-203.200,00	-203.200,00
14	Zinsen und ähnliche Auszahlungen						
15	Transferauszahlungen (außer für Investitionstätigkeit)	-7.889,80	-4.900,00	-6.500,00	-6.500,00	-6.500,00	-6.500,00
16	sonstige haushaltswirksame Auszahlungen	-72.153,93	-72.400,00	-77.300,00	-77.800,00	-77.800,00	-77.800,00
17	= Summe d. Ausz. aus lfd. Verwaltungstätigkeit	-374.905,34	-349.200,00	-343.000,00	-332.600,00	-333.200,00	-333.800,00
18	Saldo aus lfd. Verwaltungstätigkeit (S. Einz. abz. S. Ausz. aus lfd. Verw.tät.)	-319.970,73	-278.900,00	-276.700,00	-266.300,00	-266.900,00	-267.500,00
	Einzahlungen für Investitionstätigkeit						
19	Zuwendungen für Investitionstätigkeit	282.063,42	22.700,00				
20	Beiträge u.ä. Entgelte für Investitionstätigk.						
21	Veräußerung von Sachvermögen						
22	Veräußerung von Finanzvermögensanlagen						
23	sonstige Investitionstätigkeit						
24	= Summe d. Einz. für Investitionstätigkeit	282.063,42	22.700,00				
	Auszahlungen für Investitionstätigkeit						
25	Erwerb von Grundstücken und					-161.000,00	

Haushaltsplan 2017

Teilfinanzergebnis 12.6.01 Brandschutz							
Samtgemeinde Nenndorf							
Nr.	Bezeichnung	Ergebnis 2015	Ansatz 2016	Ansatz 2017	Plan 2018	Plan 2019	Plan 2020
	Gebäuden						
	(Verpflichtungsermächtigungen)					(-161.000,00)	
26	Baumaßnahmen	-274.706,48	-1.800.000,00				
27	Erwerb von beweglichem Sachvermögen	-722.243,67	-378.800,00	-85.000,00	-450.000,00		
	(Verpflichtungsermächtigungen)				(-450.000,00)		
28	Erwerb von Finanzvermögensanlagen						
29	Aktivierbare Zuwendungen				70.000,00		
30	sonstige Investitionstätigkeit						
31	= Summe d. Ausz. für Investitionstätigkeit	-996.950,15	-2.178.800,00	-85.000,00	-380.000,00	-161.000,00	
	(Verpflichtungsermächtigungen)				(-450.000,00)	(-161.000,00)	
32	Saldo aus Investitionstätigkeit (S. Einz. abz. S. Ausz. aus lfd. Inv.-tät.)	-714.886,73	-2.156.100,00	-85.000,00	-380.000,00	-161.000,00	
	(Verpflichtungsermächtigungen)				(-450.000,00)	(-161.000,00)	
33	Finanzmittel-Überschuss/-Fehlbetrag (Summe 18 und 32)	-1.034.857,46	-2.435.000,00	-361.700,00	-646.300,00	-427.900,00	-267.500,00
	(Verpflichtungsermächtigungen)				(-450.000,00)	(-161.000,00)	
	Ein-, Auszahlungen aus Finanzierungstätigkeit						
34	Einz.; Aufn. v. Kred. u. inneren Darl.						
35	Ausz.; Tilg. v. Kred. u. Rückz. v. inn. Darl.						
36	Saldo aus Finanzierungstätigkeit						
37	Finanzmittelveränderung (Summe 33 und 36)	-1.034.857,46	-2.435.000,00	-361.700,00	-646.300,00	-427.900,00	-267.500,00
	(Verpflichtungsermächtigungen)				(-450.000,00)	(-161.000,00)	

Haushaltsplan 2017

Investitionen 12.6.01 Brandschutz							
Samtgemeinde Nenndorf							
Nr. Bezeichnung	Jahres- ergebnis 2015	Ansatz 2016	Ansatz 2017	Finanzplan 2018	Finanzplan 2019	Finanzplan 2020	
> 1.000 € Oberhalb der festgelegten Wertgrenze							
00.12.122 Neubau Feuerweh- gerätehaus Bad Nenndorf	-255.219,75	-1.800.000,00			-161.000,00		
2501 25. Erwerb von Grundstücken und Gebäuden					-161.000,00		
2600 26. Baumaßnahmen	-255.219,75	-1.800.000,00					
00.13.044 Digitale Sprech- funkgeräte Samtgem.-Feuerwehren	-75.856,16						
1901 19. Zuwendungen für Investitionstätigkeit	10.300,00						
2700 27. Erwerb von beweglichem Sachvermögen	-75.856,16						
00.14.084 Anschaffung Hubrettungsfahrzeug	-317.712,67	22.700,00					
1901 19. Zuwendungen für Investitionstätigkeit	268.263,42	22.700,00					
2700 27. Erwerb von beweglichem Sachvermögen	-585.976,09						
00.14.HR02 Garage Feuerwehr Helsinghausen/Kreuzriehe	-476,50						
2600 26. Baumaßnahmen	-476,50						
00.15.024 Garage - FW Waltringhausen	-2.201,93						
2600 26. Baumaßnahmen	-2.201,93						
00.15.026 Sonderposten Inventar Feuerwehren	-17.905,47						
2700 27. Erwerb von beweglichem Sachvermögen	-17.905,47						
00.15.027 Überdruckbelüftungsgerät - FW Bad Nenndorf	-2.340,73						
2700 27. Erwerb von beweglichem Sachvermögen	-2.340,73						
00.15.028 PKW-Anhänger - FW Bad Nenndorf	-3.564,00						
2700 27. Erwerb von beweglichem Sachvermögen	-3.564,00						
00.15.029 Transporter/MTW - FW Helsingh./Kreuzriehe	-12.246,81						

Haushaltsplan 2017

Investitionen 12.6.01 Brandschutz							
Samtgemeinde Nenndorf							
Nr. Bezeichnung	Jahres- ergebnis 2015	Ansatz 2016	Ansatz 2017	Finanzplan 2018	Finanzplan 2019	Finanzplan 2020	
2700 27. Erwerb von beweglichem Sachvermögen	-12.246,81						
00.15.030 Transport/MTW - FW Waltringhausen	-15.500,00						
1901 19. Zuwendungen für Investitionstätigkeit	3.500,00						
2700 27. Erwerb von beweglichem Sachvermögen	-15.500,00						
00.15.077 Erneuerung Außentreppe FW-Haus Riepen	-16.808,30						
2600 26. Baumaßnahmen	-16.808,30						
00.15.HR04 Sonderposten Inventarbeschaffung	-5.000,00						
2700 27. Erwerb von beweglichem Sachvermögen	-5.000,00						
00.15.HR05 Power Moon Beleuchtungsballon	-3.854,41						
2700 27. Erwerb von beweglichem Sachvermögen	-3.854,41						
00.16.025 Ausstattung Gerätehaus Bad Nenndorf		-190.000,00					
2700 27. Erwerb von beweglichem Sachvermögen		-190.000,00					
00.16.026 Schornsteinfegerwerkzeug OF Bad Nenndorf		-1.500,00					
2700 27. Erwerb von beweglichem Sachvermögen		-1.500,00					
00.16.027 Umrüstung ELW auf Digitalfunk OF Bad Nenndorf		-48.000,00					
2700 27. Erwerb von beweglichem Sachvermögen		-48.000,00					
00.16.028 Schnelleinsatzzelt f. Atemschutz OF Helsinghausen		-6.000,00					
2700 27. Erwerb von beweglichem Sachvermögen		-6.000,00					
00.16.029 Nass- & Trockensauger OF Helsinghausen		-2.700,00					
2700 27. Erwerb von beweglichem Sachvermögen		-2.700,00					
00.16.030 Einsatzhorn PKW stv GemBM		-2.200,00					

Haushaltsplan 2017

Investitionen 12.6.01 Brandschutz							
Samtgemeinde Nenndorf							
Nr. Bezeichnung	Jahres- ergebnis 2015	Ansatz 2016	Ansatz 2017	Finanzplan 2018	Finanzplan 2019	Finanzplan 2020	
2700 27. Erwerb von beweglichem Sachvermögen		-2.200,00					
00.16.031 Tische & Stühle Schulungsraum		-2.300,00					
2700 27. Erwerb von beweglichem Sachvermögen		-2.300,00					
00.16.032 Feuerwehrschränke		-3.300,00					
2700 27. Erwerb von beweglichem Sachvermögen		-3.300,00					
00.16.033 Umstellung Einsatzstellenfunk		-47.400,00					
2700 27. Erwerb von beweglichem Sachvermögen		-47.400,00					
00.16.052 Sonderposten Inventar Feuerwehren		-40.400,00					
2700 27. Erwerb von beweglichem Sachvermögen		-40.400,00					
00.16.078 Ausrüstung Feuerwehren		-35.000,00					
2700 27. Erwerb von beweglichem Sachvermögen		-35.000,00					
00.17.015 Feuerwehrfahrzeug (HLF) - FW Bad Nenndorf			-5.000,00	-380.000,00			
2700 27. Erwerb von beweglichem Sachvermögen			-5.000,00	-450.000,00			
2900 29. Aktivierbare Zuwendungen				70.000,00			
00.17.024 Sonderposten Inventar Feuerwehren			-80.000,00				
2700 27. Erwerb von beweglichem Sachvermögen			-80.000,00				
Summe	-728.686,73	-2.156.100,00	-85.000,00	-380.000,00	-161.000,00		

Haushaltsplan 2017

Produktbeschreibung 21.1.01 Grundschule Bad Nenndorf		
Samtgemeinde Nenndorf		
Produktbereich	21.	Schulträgeraufgaben
Produktgruppe	21.1	Grundschulen
Produkt	21.1.01	Grundschule Bad Nenndorf
Kurzbeschreibung		
Bau, Betrieb, Unterhaltung und Einrichtung der Grundschule Bad Nenndorf. Verwaltungstätigkeiten im Aufgabenbereich des Schulträgers. Beschäftigung von Schulsekretärin und Hausmeister.		
Rechtsgrundlage		
NSchG, Pflichtaufgabe, Ratsbeschluss		
Zielgruppen		
Schüler/innen Erziehungsberechtigte Schulbedienstete Lehrerkollegium		
Leistungen		
Bau, Betrieb, Unterhaltung und Einrichtung		

Haushaltsplan 2017

Teilergebnis 21.1.01 Grundschule Bad Nenndorf							
Samtgemeinde Nenndorf							
Nr.	Bezeichnung	Ergebnis 2015	Ansatz 2016	Ansatz 2017	Plan 2018	Plan 2019	Plan 2020
	Ordentliche Erträge						
01	Steuern und ähnliche Abgaben						
02	Zuwendungen und allgemeine Umlagen (außer für Investitionstätigkeit)	-7.705,26	-10.700,00	-11.700,00	-11.700,00	-11.700,00	-11.700,00
03	Auflösungserträge aus Sonderposten		-300,00	-300,00	-300,00	-300,00	-300,00
04	sonstige Transfererträge						
05	öffentlich-rechtliche Entgelte (außer Beitr. u. ähnl. Entg. für Inv.-tätigkeit)						
06	privatrechtliche Entgelte	-10.034,13	-6.100,00	-9.000,00	-9.000,00	-9.000,00	-9.000,00
07	Kostenerstattungen und Kostenumlagen						
08	Zinsen und ähnliche Finanzerträge						
09	aktivierte Eigenleistungen						
10	Bestandsveränderungen						
11	sonstige ordentliche Erträge						
12	= Summe ordentliche Erträge	-17.739,39	-17.100,00	-21.000,00	-21.000,00	-21.000,00	-21.000,00
	Ordentliche Aufwendungen						
13	Aufwendungen für aktives Personal	115.207,00	126.000,00	120.400,00	122.300,00	124.100,00	125.800,00
14	Aufwendungen für Versorgung						
15	Aufwendungen für Sach- und Dienstleistungen	130.245,12	137.000,00	145.000,00	143.500,00	143.000,00	143.500,00
16	Abschreibungen		19.000,00	19.000,00	19.000,00	19.000,00	19.000,00
17	Zinsen und ähnliche Aufwendungen						
18	Transferaufwendungen	8.539,01	20.000,00	14.500,00	14.500,00	14.500,00	14.500,00
19	sonstige ordentliche Aufwendungen	30.887,52	30.100,00	35.900,00	35.900,00	35.900,00	35.900,00
20	= Summe ordentliche Aufwendungen	284.878,65	332.100,00	334.800,00	335.200,00	336.500,00	338.700,00
21	ordentliches Ergebnis (ordentliche Erträge abzüglich ordentliche Aufwendungen)	267.139,26	315.000,00	313.800,00	314.200,00	315.500,00	317.700,00
22	außerordentliche Erträge						
23	außerordentliche Aufwendungen						
24	außerordentliches Ergebnis (außerord. Erträge abzüglich außerord. Aufwendungen)						
25	Jahresergebnis (Saldo aus dem ordentlichen und dem außerordentlichen Ergebnis)	267.139,26	315.000,00	313.800,00	314.200,00	315.500,00	317.700,00
26	Erträge aus internen Leistungsbeziehungen						
27	Aufwendungen aus internen Leistungsbeziehungen	2.539,32	4.500,00				
28	Saldo aus internen Leistungsbeziehungen	2.539,32	4.500,00				
29	Ergebnis unt. Berücks. d. int. Leistungsbeziehungen	269.678,58	319.500,00	313.800,00	314.200,00	315.500,00	317.700,00

Haushaltsplan 2017

Teilfinanzergebnis 21.1.01 Grundschule Bad Nenndorf							
Samtgemeinde Nenndorf							
Nr.	Bezeichnung	Ergebnis 2015	Ansatz 2016	Ansatz 2017	Plan 2018	Plan 2019	Plan 2020
	Einzahlungen aus laufender Verwaltungstätigkeit						
01	Steuern und ähnliche Abgaben						
02	Zuwendungen und allgemeine Umlagen (außer für Investitionstätigkeit)	7.705,26	10.700,00	11.700,00	11.700,00	11.700,00	11.700,00
03	sonstige Transfereinzahlungen						
04	öffentlich-rechtliche Entgelte (außer Beitr. u. ähnl. Entg. für Inv.-tätigkeit)						
05	privatrechtliche Entgelte (außer für Investitionstätigkeit)	10.034,13	6.100,00	9.000,00	9.000,00	9.000,00	9.000,00
06	Kostenerstattungen und Kostenumlagen (außer für Investitionstätigkeit)						
07	Zinsen und ähnliche Einzahlungen						
08	Einz. a. d. Veräußerung geringwert. VermGG						
09	sonstige haushaltswirksame Einzahlungen						
10	= Summe d. Einz. aus lfd. Verwaltungstätigkeit	17.739,39	16.800,00	20.700,00	20.700,00	20.700,00	20.700,00
	Auszahlungen aus laufender Verwaltungstätigkeit						
11	Auszahlungen für aktives Personal	-115.497,69	-126.000,00	-120.400,00	-122.300,00	-124.100,00	-125.800,00
12	Auszahlungen für Versorgung						
13	Auszahlungen für Sach- und Dienstleistungen	-130.245,12	-137.000,00	-145.000,00	-143.500,00	-143.000,00	-143.500,00
14	Zinsen und ähnliche Auszahlungen						
15	Transferauszahlungen (außer für Investitionstätigkeit)	-8.539,01	-20.000,00	-14.500,00	-14.500,00	-14.500,00	-14.500,00
16	sonstige haushaltswirksame Auszahlungen	-30.887,52	-30.100,00	-35.900,00	-35.900,00	-35.900,00	-35.900,00
17	= Summe d. Ausz. aus lfd. Verwaltungstätigkeit	-285.169,34	-313.100,00	-315.800,00	-316.200,00	-317.500,00	-319.700,00
18	Saldo aus lfd. Verwaltungstätigkeit (S. Einz. abz. S. Ausz. aus lfd. Verw.tät.)	-267.429,95	-296.300,00	-295.100,00	-295.500,00	-296.800,00	-299.000,00
	Einzahlungen für Investitionstätigkeit						
19	Zuwendungen für Investitionstätigkeit	18,61	20.000,00				
20	Beiträge u.ä. Entgelte für Investitionstätigk.						
21	Veräußerung von Sachvermögen						
22	Veräußerung von Finanzvermögensanlagen						
23	sonstige Investitionstätigkeit						
24	= Summe d. Einz. für Investitionstätigkeit	18,61	20.000,00				
	Auszahlungen für Investitionstätigkeit						
25	Erwerb von Grundstücken und						

Haushaltsplan 2017

Teilfinanzergebnis 21.1.01 Grundschule Bad Nenndorf							
Samtgemeinde Nenndorf							
Nr.	Bezeichnung	Ergebnis 2015	Ansatz 2016	Ansatz 2017	Plan 2018	Plan 2019	Plan 2020
	Gebäuden						
26	Baumaßnahmen	-196.969,75	-318.000,00	-15.000,00			
27	Erwerb von beweglichem Sachvermögen	-2.365,96	-18.200,00	-4.500,00			
28	Erwerb von Finanzvermögensanlagen						
29	Aktivierbare Zuwendungen						
30	sonstige Investitionstätigkeit						
31	= Summe d. Ausz. für Investitionstätigkeit	-199.335,71	-336.200,00	-19.500,00			
32	Saldo aus Investitionstätigkeit (S. Einz. abz. S. Ausz. aus lfd. Inv.-tät.)	-199.317,10	-316.200,00	-19.500,00			
33	Finanzmittel-Überschuss/-Fehlbetrag (Summe 18 und 32)	-466.747,05	-612.500,00	-314.600,00	-295.500,00	-296.800,00	-299.000,00
	Ein-, Auszahlungen aus Finanzierungstätigkeit						
34	Einz.; Aufn. v. Kred. u. inneren Darl.						
35	Ausz.; Tilg. v. Kred. u. Rückz. v. inn. Darl.						
36	Saldo aus Finanzierungstätigkeit						
37	Finanzmittelveränderung (Summe 33 und 36)	-466.747,05	-612.500,00	-314.600,00	-295.500,00	-296.800,00	-299.000,00

Haushaltsplan 2017

Investitionen 21.1.01 Grundschule Bad Nenndorf							
Samtgemeinde Nenndorf							
Nr. Bezeichnung	Jahres- ergebnis 2015	Ansatz 2016	Ansatz 2017	Finanzplan 2018	Finanzplan 2019	Finanzplan 2020	
> 1.000 € Oberhalb der festgelegten Wertgrenze							
00.10.095 Baumaßnahmen Konj.-Paket II	18,61						
1901 19. Zuwendungen für Investitionstätigkeit	18,61						
00.12.141 Maßn. zur Verbesserung Wasserabfluss GS Bad Nenndorf	-181.818,22	-160.000,00					
2600 26. Baumaßnahmen	-181.818,22	-160.000,00					
00.15.001 Sonderposten Inventar Berlin-Schule	-2.365,96						
2700 27. Erwerb von beweglichem Sachvermögen	-2.365,96						
00.15.032 Umgestaltung Schulhof - Planungskosten		-114.000,00					
1901 19. Zuwendungen für Investitionstätigkeit		20.000,00					
2600 26. Baumaßnahmen		-134.000,00					
00.15.034 Akustische Sanierung 2 Klassenräume	-15.151,53						
2600 26. Baumaßnahmen	-15.151,53						
00.16.022 Inklusionsmaßnahmen		-14.000,00					
2600 26. Baumaßnahmen		-14.000,00					
00.16.024 Baumaßn.i.R. Inklusion		-10.000,00	-15.000,00				
2600 26. Baumaßnahmen		-10.000,00	-15.000,00				
00.16.034 Sonderposten Inventar (Schülerbez. Aus.)		-5.200,00					
2700 27. Erwerb von beweglichem Sachvermögen		-5.200,00					
00.16.035 Ausstattung Klassenraum hörgeschädigtes Kind		-13.000,00					
2700 27. Erwerb von beweglichem Sachvermögen		-13.000,00					
00.17.016 Sonderposten Inventar			-4.500,00				
2700 27. Erwerb von beweglichem Sachvermögen			-4.500,00				
Summe	-199.317,10	-316.200,00	-19.500,00				

Haushaltsplan 2017

Produktbeschreibung 21.1.02 Grundschule Haste		
Samtgemeinde Nenndorf		
Produktbereich	21.	Schulträgeraufgaben
Produktgruppe	21.1	Grundschulen
Produkt	21.1.02	Grundschule Haste
Kurzbeschreibung		
Bau, Betrieb, Unterhaltung und Einrichtung der Grundschule Haste. Verwaltungstätigkeiten im Aufgabenbereich des Schulträgers. Beschäftigung von Schulsekretärin und Hausmeister.		
Rechtsgrundlage		
NSchG, Pflichtaufgabe, Ratsbeschluss		
Zielgruppen		
Schüler/innen Erziehungsberechtigte Schulbedienstete Lehrerkollegium		
Leistungen		
Bau, Betrieb, Unterhaltung und Einrichtung		

Haushaltsplan 2017

Teilergebnis 21.1.02 Grundschule Haste							
Samtgemeinde Nenndorf							
Nr.	Bezeichnung	Ergebnis 2015	Ansatz 2016	Ansatz 2017	Plan 2018	Plan 2019	Plan 2020
	Ordentliche Erträge						
01	Steuern und ähnliche Abgaben						
02	Zuwendungen und allgemeine Umlagen (außer für Investitionstätigkeit)	-5.024,74	-7.100,00	-7.700,00	-7.700,00	-7.700,00	-7.700,00
03	Auflösungserträge aus Sonderposten						
04	sonstige Transfererträge						
05	öffentlich-rechtliche Entgelte (außer Beitr. u. ähnl. Entg. für Inv.-tätigkeit)						
06	privatrechtliche Entgelte	-5.188,40	-4.000,00	-4.300,00	-4.300,00	-4.300,00	-4.300,00
07	Kostenerstattungen und Kostenumlagen						
08	Zinsen und ähnliche Finanzerträge						
09	aktivierte Eigenleistungen						
10	Bestandsveränderungen						
11	sonstige ordentliche Erträge						
12	= Summe ordentliche Erträge	-10.213,14	-11.100,00	-12.000,00	-12.000,00	-12.000,00	-12.000,00
	Ordentliche Aufwendungen						
13	Aufwendungen für aktives Personal	99.121,77	105.800,00	67.900,00	68.900,00	70.000,00	71.000,00
14	Aufwendungen für Versorgung						
15	Aufwendungen für Sach- und Dienstleistungen	101.033,56	137.900,00	126.900,00	119.300,00	119.400,00	119.500,00
16	Abschreibungen		24.000,00	28.000,00	30.000,00	32.000,00	32.000,00
17	Zinsen und ähnliche Aufwendungen						
18	Transferaufwendungen	10.606,49	29.500,00	30.500,00	30.500,00	30.500,00	30.500,00
19	sonstige ordentliche Aufwendungen	45.373,91	19.800,00	27.600,00	27.600,00	27.600,00	27.600,00
20	= Summe ordentliche Aufwendungen	256.135,73	317.000,00	280.900,00	276.300,00	279.500,00	280.600,00
21	ordentliches Ergebnis (ordentliche Erträge abzüglich ordentliche Aufwendungen)	245.922,59	305.900,00	268.900,00	264.300,00	267.500,00	268.600,00
22	außerordentliche Erträge						
23	außerordentliche Aufwendungen						
24	außerordentliches Ergebnis (außerord. Erträge abzüglich außerord. Aufwendungen)						
25	Jahresergebnis (Saldo aus dem ordentlichen und dem außerordentlichen Ergebnis)	245.922,59	305.900,00	268.900,00	264.300,00	267.500,00	268.600,00
26	Erträge aus internen Leistungsbeziehungen						
27	Aufwendungen aus internen Leistungsbeziehungen	4.110,92	7.000,00				
28	Saldo aus internen Leistungsbeziehungen	4.110,92	7.000,00				
29	Ergebnis unt. Berücks. d. int. Leistungsbeziehungen	250.033,51	312.900,00	268.900,00	264.300,00	267.500,00	268.600,00

Haushaltsplan 2017

Teilfinanzergebnis 21.1.02 Grundschule Haste							
Samtgemeinde Nenndorf							
Nr.	Bezeichnung	Ergebnis 2015	Ansatz 2016	Ansatz 2017	Plan 2018	Plan 2019	Plan 2020
	Einzahlungen aus laufender Verwaltungstätigkeit						
01	Steuern und ähnliche Abgaben						
02	Zuwendungen und allgemeine Umlagen (außer für Investitionstätigkeit)	5.024,74	7.100,00	7.700,00	7.700,00	7.700,00	7.700,00
03	sonstige Transfereinzahlungen						
04	öffentlich-rechtliche Entgelte (außer Beitr. u. ähnl. Entg. für Inv.-tätigkeit)						
05	privatrechtliche Entgelte (außer für Investitionstätigkeit)	5.188,40	4.000,00	4.300,00	4.300,00	4.300,00	4.300,00
06	Kostenerstattungen und Kostenumlagen (außer für Investitionstätigkeit)						
07	Zinsen und ähnliche Einzahlungen						
08	Einz. a. d. Veräußerung geringwert. VermGG						
09	sonstige haushaltswirksame Einzahlungen						
10	= Summe d. Einz. aus lfd. Verwaltungstätigkeit	10.213,14	11.100,00	12.000,00	12.000,00	12.000,00	12.000,00
	Auszahlungen aus laufender Verwaltungstätigkeit						
11	Auszahlungen für aktives Personal	-99.324,69	-105.800,00	-67.900,00	-68.900,00	-70.000,00	-71.000,00
12	Auszahlungen für Versorgung						
13	Auszahlungen für Sach- und Dienstleistungen	-101.033,56	-137.900,00	-126.900,00	-119.300,00	-119.400,00	-119.500,00
14	Zinsen und ähnliche Auszahlungen						
15	Transferauszahlungen (außer für Investitionstätigkeit)	-10.606,49	-29.500,00	-30.500,00	-30.500,00	-30.500,00	-30.500,00
16	sonstige haushaltswirksame Auszahlungen	-45.373,91	-19.800,00	-27.600,00	-27.600,00	-27.600,00	-27.600,00
17	= Summe d. Ausz. aus lfd. Verwaltungstätigkeit	-256.338,65	-293.000,00	-252.900,00	-246.300,00	-247.500,00	-248.600,00
18	Saldo aus lfd. Verwaltungstätigkeit (S. Einz. abz. S. Ausz. aus lfd. Verw.tät.)	-246.125,51	-281.900,00	-240.900,00	-234.300,00	-235.500,00	-236.600,00
	Einzahlungen für Investitionstätigkeit						
19	Zuwendungen für Investitionstätigkeit						
20	Beiträge u.ä. Entgelte für Investitionstätigk.						
21	Veräußerung von Sachvermögen						
22	Veräußerung von Finanzvermögensanlagen						
23	sonstige Investitionstätigkeit						
24	= Summe d. Einz. für Investitionstätigkeit						
	Auszahlungen für Investitionstätigkeit						
25	Erwerb von Grundstücken und						

Haushaltsplan 2017

Teilfinanzergebnis 21.1.02 Grundschule Haste							
Samtgemeinde Nenndorf							
Nr.	Bezeichnung	Ergebnis 2015	Ansatz 2016	Ansatz 2017	Plan 2018	Plan 2019	Plan 2020
	Gebäuden						
26	Baumaßnahmen	-462.389,04	-447.000,00	-235.000,00			
	(Verpflichtungsermächtigungen)				(-150.000,00)	(-150.000,00)	
27	Erwerb von beweglichem Sachvermögen	-16.581,04	-14.600,00	-18.300,00			
28	Erwerb von Finanzvermögensanlagen						
29	Aktivierbare Zuwendungen						
30	sonstige Investitionstätigkeit						
31	= Summe d. Ausz. für Investitionstätigkeit	-478.970,08	-461.600,00	-253.300,00			
	(Verpflichtungsermächtigungen)				(-150.000,00)	(-150.000,00)	
32	Saldo aus Investitionstätigkeit (S. Einz. abz. S. Ausz. aus lfd. Inv.-tät.)	-478.970,08	-461.600,00	-253.300,00			
	(Verpflichtungsermächtigungen)				(-150.000,00)	(-150.000,00)	
33	Finanzmittel-Überschuss/-Fehlbetrag (Summe 18 und 32)	-725.095,59	-743.500,00	-494.200,00	-234.300,00	-235.500,00	-236.600,00
	(Verpflichtungsermächtigungen)				(-150.000,00)	(-150.000,00)	
	Ein-, Auszahlungen aus Finanzierungstätigkeit						
34	Einz.; Aufn. v. Kred. u. inneren Darl.						
35	Ausz.; Tilg. v. Kred. u. Rückz. v. inn. Darl.						
36	Saldo aus Finanzierungstätigkeit						
37	Finanzmittelveränderung (Summe 33 und 36)	-725.095,59	-743.500,00	-494.200,00	-234.300,00	-235.500,00	-236.600,00
	(Verpflichtungsermächtigungen)				(-150.000,00)	(-150.000,00)	

Haushaltsplan 2017

Investitionen 21.1.02 Grundschule Haste							
Samtgemeinde Nenndorf							
Nr. Bezeichnung	Jahres- ergebnis 2015	Ansatz 2016	Ansatz 2017	Finanzplan 2018	Finanzplan 2019	Finanzplan 2020	
> 1.000 € Oberhalb der festgelegten Wertgrenze							
00.14.039 Anbau Grundschule Haste	-408.351,93						
2600 26. Baumaßnahmen	-408.351,93						
00.15.002 Sonderposten Inventar Grundschule Haste	-16.581,04						
2700 27. Erwerb von beweglichem Sachvermögen	-16.581,04						
00.15.035 Baumaßnahmen Brandschutz	-28.853,82	-387.000,00	-200.000,00				
2600 26. Baumaßnahmen	-28.853,82	-387.000,00	-200.000,00				
00.15.041 Akustische Sanierung 2 Klassenräume	-16.183,29						
2600 26. Baumaßnahmen	-16.183,29						
00.15.HR08 Brandschutzmaßnahmen GS Haste	-9.000,00						
2600 26. Baumaßnahmen	-9.000,00						
00.16.023 Um- & Neugestaltung Schulhof GS Haste		-60.000,00	-20.000,00				
2600 26. Baumaßnahmen		-60.000,00	-20.000,00				
00.16.036 Sonderposten Inventar GS Haste		-3.300,00					
2700 27. Erwerb von beweglichem Sachvermögen		-3.300,00					
00.16.037 Anschaffung Mobiliar Mensa GS Haste		-9.000,00					
2700 27. Erwerb von beweglichem Sachvermögen		-9.000,00					
00.16.071 Rutsche Grundschule Haste		-2.300,00					
2700 27. Erwerb von beweglichem Sachvermögen		-2.300,00					
00.17.017 Sonderposten Inventar			-3.300,00				
2700 27. Erwerb von beweglichem Sachvermögen			-3.300,00				
00.17.025 Baumaßnahmen i.R. Inklusion Schulen			-15.000,00				
2600 26. Baumaßnahmen			-15.000,00				

Haushaltsplan 2017

Investitionen 21.1.02 Grundschule Haste							
Samtgemeinde Nenndorf							
Nr. Bezeichnung	Jahres- ergebnis 2015	Ansatz 2016	Ansatz 2017	Finanzplan 2018	Finanzplan 2019	Finanzplan 2020	
00.17.036 Ausstattung Klassenraum hörgeschädigtes Kind			-15.000,00				
2700 27. Erwerb von beweglichem Sachvermögen			-15.000,00				
Summe	-478.970,08	-461.600,00	-253.300,00				

Haushaltsplan 2017

Produktbeschreibung 24.4.01 Kreisschulbaukasse		
Samtgemeinde Nenndorf		
Produktbereich	24.	Schulträgeraufgaben
Produktgruppe	24.4	Kreisschulbaukasse
Produkt	24.4.01	Kreisschulbaukasse
Kurzbeschreibung		
Zahlung eines Beitrages zur Finanzierung der Kreisschulbaukasse, der sich nach der Anzahl der Schüler/innen des Primarbereichs (Grundschulen) bemisst.		
Rechtsgrundlage		
§ 117 NSchG, Pflichtaufgabe, Kreistagsbeschluss, Ratsbeschluss		
Zielgruppen		
Schüler/innen Erziehungsberechtigte Lehrerkollegium		
Leistungen		

Haushaltsplan 2017

Teilergebnis 24.4.01 Kreisschulbaukasse							
Samtgemeinde Nenndorf							
Nr.	Bezeichnung	Ergebnis 2015	Ansatz 2016	Ansatz 2017	Plan 2018	Plan 2019	Plan 2020
	Ordentliche Erträge						
01	Steuern und ähnliche Abgaben						
02	Zuwendungen und allgemeine Umlagen (außer für Investitionstätigkeit)						
03	Auflösungserträge aus Sonderposten						
04	sonstige Transfererträge						
05	öffentlich-rechtliche Entgelte (außer Beitr. u. ähnl. Entg. für Inv.-tätigkeit)						
06	privatrechtliche Entgelte						
07	Kostenerstattungen und Kostenumlagen						
08	Zinsen und ähnliche Finanzerträge						
09	aktivierte Eigenleistungen						
10	Bestandsveränderungen						
11	sonstige ordentliche Erträge						
12	= Summe ordentliche Erträge						
	Ordentliche Aufwendungen						
13	Aufwendungen für aktives Personal						
14	Aufwendungen für Versorgung						
15	Aufwendungen für Sach- und Dienstleistungen						
16	Abschreibungen						
17	Zinsen und ähnliche Aufwendungen						
18	Transferaufwendungen						
19	sonstige ordentliche Aufwendungen						
20	= Summe ordentliche Aufwendungen						
21	ordentliches Ergebnis (ordentliche Erträge abzüglich ordentliche Aufwendungen)						
22	außerordentliche Erträge						
23	außerordentliche Aufwendungen						
24	außerordentliches Ergebnis (außerord. Erträge abzüglich außerord. Aufwendungen)						
25	Jahresergebnis (Saldo aus dem ordentlichen und dem außerordentlichen Ergebnis)						
26	Erträge aus internen Leistungsbeziehungen						
27	Aufwendungen aus internen Leistungsbeziehungen						
28	Saldo aus internen Leistungsbeziehungen						
29	Ergebnis unt. Berücks. d. int. Leistungsbeziehungen						

Haushaltsplan 2017

Teilfinanzergebnis 24.4.01 Kreisschulbaukasse							
Samtgemeinde Nenndorf							
Nr.	Bezeichnung	Ergebnis 2015	Ansatz 2016	Ansatz 2017	Plan 2018	Plan 2019	Plan 2020
	Einzahlungen aus laufender Verwaltungstätigkeit						
01	Steuern und ähnliche Abgaben						
02	Zuwendungen und allgemeine Umlagen (außer für Investitionstätigkeit)						
03	sonstige Transfereinzahlungen						
04	öffentlich-rechtliche Entgelte (außer Beitr. u. ähnl. Entg. für Inv.-tätigkeit)						
05	privatrechtliche Entgelte (außer für Investitionstätigkeit)						
06	Kostenerstattungen und Kostenumlagen (außer für Investitionstätigkeit)						
07	Zinsen und ähnliche Einzahlungen						
08	Einz. a. d. Veräußerung geringwert. VermGG						
09	sonstige haushaltswirksame Einzahlungen						
10	= Summe d. Einz. aus lfd. Verwaltungstätigkeit						
	Auszahlungen aus laufender Verwaltungstätigkeit						
11	Auszahlungen für aktives Personal						
12	Auszahlungen für Versorgung						
13	Auszahlungen für Sach- und Dienstleistungen						
14	Zinsen und ähnliche Auszahlungen						
15	Transferauszahlungen (außer für Investitionstätigkeit)						
16	sonstige haushaltswirksame Auszahlungen						
17	= Summe d. Ausz. aus lfd. Verwaltungstätigkeit						
18	Saldo aus lfd. Verwaltungstätigkeit (S. Einz. abz. S. Ausz. aus lfd. Verw.tät.)						
	Einzahlungen für Investitionstätigkeit						
19	Zuwendungen für Investitionstätigkeit						
20	Beiträge u.ä. Entgelte für Investitionstätigk.						
21	Veräußerung von Sachvermögen						
22	Veräußerung von Finanzvermögensanlagen						
23	sonstige Investitionstätigkeit						
24	= Summe d. Einz. für Investitionstätigkeit						
	Auszahlungen für Investitionstätigkeit						
25	Erwerb von Grundstücken und						

Haushaltsplan 2017

Teilfinanzergebnis 24.4.01 Kreisschulbaukasse							
Samtgemeinde Nenndorf							
Nr.	Bezeichnung	Ergebnis 2015	Ansatz 2016	Ansatz 2017	Plan 2018	Plan 2019	Plan 2020
	Gebäuden						
26	Baumaßnahmen						
27	Erwerb von beweglichem Sachvermögen						
28	Erwerb von Finanzvermögensanlagen						
29	Aktivierbare Zuwendungen	-20.965,00	-21.000,00	-21.000,00	-21.000,00	-21.000,00	-21.000,00
30	sonstige Investitionstätigkeit						
31	= Summe d. Ausz. für Investitionstätigkeit	-20.965,00	-21.000,00	-21.000,00	-21.000,00	-21.000,00	-21.000,00
32	Saldo aus Investitionstätigkeit (S. Einz. abz. S. Ausz. aus lfd. Inv.-tät.)	-20.965,00	-21.000,00	-21.000,00	-21.000,00	-21.000,00	-21.000,00
33	Finanzmittel-Überschuss/-Fehlbetrag (Summe 18 und 32)	-20.965,00	-21.000,00	-21.000,00	-21.000,00	-21.000,00	-21.000,00
	Ein-, Auszahlungen aus Finanzierungstätigkeit						
34	Einz.; Aufn. v. Kred. u. inneren Darl.						
35	Ausz.; Tilg. v. Kred. u. Rückz. v. inn. Darl.						
36	Saldo aus Finanzierungstätigkeit						
37	Finanzmittelveränderung (Summe 33 und 36)	-20.965,00	-21.000,00	-21.000,00	-21.000,00	-21.000,00	-21.000,00

Haushaltsplan 2017

Investitionen 24.4.01 Kreisschulbaukasse							
Samtgemeinde Nenndorf							
Nr. Bezeichnung	Jahres- ergebnis 2015	Ansatz 2016	Ansatz 2017	Finanzplan 2018	Finanzplan 2019	Finanzplan 2020	
> 1.000 € Oberhalb der festgelegten Wertgrenze							
00.15.004 Beitrag zur Kreisschulbaukasse	-20.965,00						
2900 29. Aktivierbare Zuwendungen	-20.965,00						
00.16.006 Beitrag zur Kreisschulbaukasse		-21.000,00					
2900 29. Aktivierbare Zuwendungen		-21.000,00					
00.17.002 Beitrag zur Kreisschulbaukasse			-21.000,00				
2900 29. Aktivierbare Zuwendungen			-21.000,00				
00.18.002 Beitrag zur Kreisschulbaukasse				-21.000,00			
2900 29. Aktivierbare Zuwendungen				-21.000,00			
00.19.004 Beitrag zur Kreisschulbaukasse					-21.000,00	-21.000,00	
2900 29. Aktivierbare Zuwendungen					-21.000,00	-21.000,00	
Summe	-20.965,00	-21.000,00	-21.000,00	-21.000,00	-21.000,00	-21.000,00	

Haushaltsplan 2017

Produktbeschreibung 27.2.01 Büchereien		
Samtgemeinde Nenndorf		
Produktbereich	27.	Kultur und Wissenschaft
Produktgruppe	27.2	Büchereien
Produkt	27.2.01	Büchereien
Kurzbeschreibung		
<p>Beschäftigung einer Halbtagskraft in der Evangelisch-öffentlichen Bücherei.</p> <p>Bereitstellung von Geldmitteln für den Bestandsaufbau und für Fortbildungskosten.</p> <p>Verleih von Medien (Bücher, Spiele, CD's).</p> <p>Durchführung von Veranstaltungen (Literaturkreisabende, Büchereibasare etc.).</p> <p>Bereitstellung von Geldmitteln für die öffentliche Bücherei in der Grundschule Haste für die Anschaffung von Sach-, Kinder- und Jugendbüchern.</p>		
Rechtsgrundlage		
Ratsbeschluss, freiwillige Aufgabe, Vertrag über die gemeinsame Trägerschaft einer öffentlichen Bücherei zwischen der ev. Kirchengemeinde Bad Nenndorf und der Samtgemeinde Nenndorf		
Zielgruppen		
Einwohner/innen Besucher/innen der Samtgemeinde Nenndorf und Umgebung		
Leistungen		
Evangelisch-öffentliche Bücherei Bad Nenndorf Bücherei Grundschule Haste		

Haushaltsplan 2017

Teilergebnis 27.2.01 Büchereien							
Samtgemeinde Nenndorf							
Nr.	Bezeichnung	Ergebnis 2015	Ansatz 2016	Ansatz 2017	Plan 2018	Plan 2019	Plan 2020
	Ordentliche Erträge						
01	Steuern und ähnliche Abgaben						
02	Zuwendungen und allgemeine Umlagen (außer für Investitionstätigkeit)						
03	Auflösungserträge aus Sonderposten						
04	sonstige Transfererträge						
05	öffentlich-rechtliche Entgelte (außer Beitr. u. ähnl. Entg. für Inv.-tätigkeit)						
06	privatrechtliche Entgelte						
07	Kostenerstattungen und Kostenumlagen						
08	Zinsen und ähnliche Finanzerträge						
09	aktivierte Eigenleistungen						
10	Bestandsveränderungen						
11	sonstige ordentliche Erträge						
12	= Summe ordentliche Erträge						
	Ordentliche Aufwendungen						
13	Aufwendungen für aktives Personal	22.499,10	21.900,00	22.800,00	23.100,00	23.400,00	23.700,00
14	Aufwendungen für Versorgung						
15	Aufwendungen für Sach- und Dienstleistungen	296,99	300,00	300,00	300,00	300,00	300,00
16	Abschreibungen						
17	Zinsen und ähnliche Aufwendungen						
18	Transferaufwendungen	4.200,00	5.000,00	5.000,00	5.000,00	5.000,00	5.000,00
19	sonstige ordentliche Aufwendungen						
20	= Summe ordentliche Aufwendungen	26.996,09	27.200,00	28.100,00	28.400,00	28.700,00	29.000,00
21	ordentliches Ergebnis (ordentliche Erträge abzüglich ordentliche Aufwendungen)	26.996,09	27.200,00	28.100,00	28.400,00	28.700,00	29.000,00
22	außerordentliche Erträge						
23	außerordentliche Aufwendungen						
24	außerordentliches Ergebnis (außerord. Erträge abzüglich außerord. Aufwendungen)						
25	Jahresergebnis (Saldo aus dem ordentlichen und dem außerordentlichen Ergebnis)	26.996,09	27.200,00	28.100,00	28.400,00	28.700,00	29.000,00
26	Erträge aus internen Leistungsbeziehungen						
27	Aufwendungen aus internen Leistungsbeziehungen						
28	Saldo aus internen Leistungsbeziehungen						
29	Ergebnis unt. Berücks. d. int. Leistungsbeziehungen	26.996,09	27.200,00	28.100,00	28.400,00	28.700,00	29.000,00

Haushaltsplan 2017

Teilfinanzergebnis 27.2.01 Büchereien							
Samtgemeinde Nenndorf							
Nr.	Bezeichnung	Ergebnis 2015	Ansatz 2016	Ansatz 2017	Plan 2018	Plan 2019	Plan 2020
	Einzahlungen aus laufender Verwaltungstätigkeit						
01	Steuern und ähnliche Abgaben						
02	Zuwendungen und allgemeine Umlagen (außer für Investitionstätigkeit)						
03	sonstige Transfereinzahlungen						
04	öffentlich-rechtliche Entgelte (außer Beitr. u. ähnl. Entg. für Inv.-tätigkeit)						
05	privatrechtliche Entgelte (außer für Investitionstätigkeit)						
06	Kostenerstattungen und Kostenumlagen (außer für Investitionstätigkeit)						
07	Zinsen und ähnliche Einzahlungen						
08	Einz. a. d. Veräußerung geringwert. VermGG						
09	sonstige haushaltswirksame Einzahlungen						
10	= Summe d. Einz. aus lfd. Verwaltungstätigkeit						
	Auszahlungen aus laufender Verwaltungstätigkeit						
11	Auszahlungen für aktives Personal	-22.433,28	-21.900,00	-22.800,00	-23.100,00	-23.400,00	-23.700,00
12	Auszahlungen für Versorgung						
13	Auszahlungen für Sach- und Dienstleistungen	-296,99	-300,00	-300,00	-300,00	-300,00	-300,00
14	Zinsen und ähnliche Auszahlungen						
15	Transferauszahlungen (außer für Investitionstätigkeit)	-4.200,00	-5.000,00	-5.000,00	-5.000,00	-5.000,00	-5.000,00
16	sonstige haushaltswirksame Auszahlungen						
17	= Summe d. Ausz. aus lfd. Verwaltungstätigkeit	-26.930,27	-27.200,00	-28.100,00	-28.400,00	-28.700,00	-29.000,00
18	Saldo aus lfd. Verwaltungstätigkeit (S. Einz. abz. S. Ausz. aus lfd. Verw.tät.)	-26.930,27	-27.200,00	-28.100,00	-28.400,00	-28.700,00	-29.000,00
	Einzahlungen für Investitionstätigkeit						
19	Zuwendungen für Investitionstätigkeit						
20	Beiträge u.ä. Entgelte für Investitionstätigk.						
21	Veräußerung von Sachvermögen						
22	Veräußerung von Finanzvermögensanlagen						
23	sonstige Investitionstätigkeit						
24	= Summe d. Einz. für Investitionstätigkeit						
	Auszahlungen für Investitionstätigkeit						
25	Erwerb von Grundstücken und						

Haushaltsplan 2017

Teilfinanzergebnis 27.2.01 Büchereien							
Samtgemeinde Nenndorf							
Nr.	Bezeichnung	Ergebnis 2015	Ansatz 2016	Ansatz 2017	Plan 2018	Plan 2019	Plan 2020
	Gebäuden						
26	Baumaßnahmen						
27	Erwerb von beweglichem Sachvermögen						
28	Erwerb von Finanzvermögensanlagen						
29	Aktivierbare Zuwendungen	-2.350,85					
30	sonstige Investitionstätigkeit						
31	= Summe d. Ausz. für Investitionstätigkeit	-2.350,85					
32	Saldo aus Investitionstätigkeit (S. Einz. abz. S. Ausz. aus lfd. Inv.-tät.)	-2.350,85					
33	Finanzmittel-Überschuss/-Fehlbetrag (Summe 18 und 32)	-29.281,12	-27.200,00	-28.100,00	-28.400,00	-28.700,00	-29.000,00
	Ein-, Auszahlungen aus Finanzierungstätigkeit						
34	Einz.; Aufn. v. Kred. u. inneren Darl.						
35	Ausz.; Tilg. v. Kred. u. Rückz. v. inn. Darl.						
36	Saldo aus Finanzierungstätigkeit						
37	Finanzmittelveränderung (Summe 33 und 36)	-29.281,12	-27.200,00	-28.100,00	-28.400,00	-28.700,00	-29.000,00

Haushaltsplan 2017

Investitionen 27.2.01 Büchereien							
Samtgemeinde Nenndorf							
Nr. Bezeichnung	Jahres- ergebnis 2015	Ansatz 2016	Ansatz 2017	Finanzplan 2018	Finanzplan 2019	Finanzplan 2020	
> 1.000 € Oberhalb der festgelegten Wertgrenze							
00.15.HR09 Invest.-Zusch. Bibliotheksprogramm ev. Bücherei	-2.350,85						
2900 29. Aktivierbare Zuwendungen	-2.350,85						
Summe	-2.350,85						

Haushaltsplan 2017

Produktbeschreibung 28.1.01 Heimat- und sonstige Kulturpflege		
Samtgemeinde Nenndorf		
Produktbereich	28.	Kultur und Wissenschaft
Produktgruppe	28.1	Heimat- und sonstige Kulturpflege
Produkt	28.1.01	Heimat- und sonstige Kulturpflege
Kurzbeschreibung		
Förderung kultureller Einrichtungen und Veranstaltungen.		
Rechtsgrundlage		
Ratsbeschluss, freiwillige Aufgabe		
Zielgruppen		
Träger kultureller Einrichtungen Einwohner/innen Besucher/innen		
Leistungen		
Förderung kultureller Einrichtungen und Veranstaltungen: - Beitrag an Schaumburger Landschaft - Beitrag an Schaumburger Deutsch- Amerikanische Gesellschaft - Zuschuss "Bad Nenndorf ist bunt"		

Haushaltsplan 2017

Teilergebnis 28.1.01 Heimat- und sonstige Kulturpflege							
Samtgemeinde Nenndorf							
Nr.	Bezeichnung	Ergebnis 2015	Ansatz 2016	Ansatz 2017	Plan 2018	Plan 2019	Plan 2020
	Ordentliche Erträge						
01	Steuern und ähnliche Abgaben						
02	Zuwendungen und allgemeine Umlagen (außer für Investitionstätigkeit)						
03	Auflösungserträge aus Sonderposten						
04	sonstige Transfererträge						
05	öffentlich-rechtliche Entgelte (außer Beitr. u. ähnl. Entg. für Inv.-tätigkeit)						
06	privatrechtliche Entgelte						
07	Kostenerstattungen und Kostenumlagen						
08	Zinsen und ähnliche Finanzerträge						
09	aktivierte Eigenleistungen						
10	Bestandsveränderungen						
11	sonstige ordentliche Erträge						
12	= Summe ordentliche Erträge						
	Ordentliche Aufwendungen						
13	Aufwendungen für aktives Personal	5.290,63					
14	Aufwendungen für Versorgung						
15	Aufwendungen für Sach- und Dienstleistungen						
16	Abschreibungen						
17	Zinsen und ähnliche Aufwendungen						
18	Transferaufwendungen	4.854,84	5.100,00	5.000,00	5.000,00	5.000,00	5.000,00
19	sonstige ordentliche Aufwendungen						
20	= Summe ordentliche Aufwendungen	10.145,47	5.100,00	5.000,00	5.000,00	5.000,00	5.000,00
21	ordentliches Ergebnis (ordentliche Erträge abzüglich ordentliche Aufwendungen)	10.145,47	5.100,00	5.000,00	5.000,00	5.000,00	5.000,00
22	außerordentliche Erträge						
23	außerordentliche Aufwendungen						
24	außerordentliches Ergebnis (außerord. Erträge abzüglich außerord. Aufwendungen)						
25	Jahresergebnis (Saldo aus dem ordentlichen und dem außerordentlichen Ergebnis)	10.145,47	5.100,00	5.000,00	5.000,00	5.000,00	5.000,00
26	Erträge aus internen Leistungsbeziehungen						
27	Aufwendungen aus internen Leistungsbeziehungen						
28	Saldo aus internen Leistungsbeziehungen						
29	Ergebnis unt. Berücks. d. int. Leistungsbeziehungen	10.145,47	5.100,00	5.000,00	5.000,00	5.000,00	5.000,00

Haushaltsplan 2017

Teilfinanzergebnis 28.1.01 Heimat- und sonstige Kulturpflege							
Samtgemeinde Nenndorf							
Nr.	Bezeichnung	Ergebnis 2015	Ansatz 2016	Ansatz 2017	Plan 2018	Plan 2019	Plan 2020
	Einzahlungen aus laufender Verwaltungstätigkeit						
01	Steuern und ähnliche Abgaben						
02	Zuwendungen und allgemeine Umlagen (außer für Investitionstätigkeit)						
03	sonstige Transfereinzahlungen						
04	öffentlich-rechtliche Entgelte (außer Beitr. u. ähnl. Entg. für Inv.-tätigkeit)						
05	privatrechtliche Entgelte (außer für Investitionstätigkeit)						
06	Kostenerstattungen und Kostenumlagen (außer für Investitionstätigkeit)						
07	Zinsen und ähnliche Einzahlungen						
08	Einz. a. d. Veräußerung geringwert. VermGG						
09	sonstige haushaltswirksame Einzahlungen						
10	= Summe d. Einz. aus lfd. Verwaltungstätigkeit						
	Auszahlungen aus laufender Verwaltungstätigkeit						
11	Auszahlungen für aktives Personal	-5.049,25					
12	Auszahlungen für Versorgung						
13	Auszahlungen für Sach- und Dienstleistungen						
14	Zinsen und ähnliche Auszahlungen						
15	Transferauszahlungen (außer für Investitionstätigkeit)	-4.854,84	-5.100,00	-5.000,00	-5.000,00	-5.000,00	-5.000,00
16	sonstige haushaltswirksame Auszahlungen						
17	= Summe d. Ausz. aus lfd. Verwaltungstätigkeit	-9.904,09	-5.100,00	-5.000,00	-5.000,00	-5.000,00	-5.000,00
18	Saldo aus lfd. Verwaltungstätigkeit (S. Einz. abz. S. Ausz. aus lfd. Verw.tät.)	-9.904,09	-5.100,00	-5.000,00	-5.000,00	-5.000,00	-5.000,00
	Einzahlungen für Investitionstätigkeit						
19	Zuwendungen für Investitionstätigkeit						
20	Beiträge u.ä. Entgelte für Investitionstätigk.						
21	Veräußerung von Sachvermögen						
22	Veräußerung von Finanzvermögensanlagen						
23	sonstige Investitionstätigkeit						
24	= Summe d. Einz. für Investitionstätigkeit						
	Auszahlungen für Investitionstätigkeit						
25	Erwerb von Grundstücken und						

Haushaltsplan 2017

Teilfinanzergebnis 28.1.01 Heimat- und sonstige Kulturpflege							
Samtgemeinde Nenndorf							
Nr.	Bezeichnung	Ergebnis 2015	Ansatz 2016	Ansatz 2017	Plan 2018	Plan 2019	Plan 2020
	Gebäuden						
26	Baumaßnahmen						
27	Erwerb von beweglichem Sachvermögen						
28	Erwerb von Finanzvermögensanlagen						
29	Aktivierbare Zuwendungen						
30	sonstige Investitionstätigkeit						
31	= Summe d. Ausz. für Investitionstätigkeit						
32	Saldo aus Investitionstätigkeit (S. Einz. abz. S. Ausz. aus lfd. Inv.-tät.)						
33	Finanzmittel-Überschuss/-Fehlbetrag (Summe 18 und 32)	-9.904,09	-5.100,00	-5.000,00	-5.000,00	-5.000,00	-5.000,00
	Ein-, Auszahlungen aus Finanzierungstätigkeit						
34	Einz.; Aufn. v. Kred. u. inneren Darl.						
35	Ausz.; Tilg. v. Kred. u. Rückz. v. inn. Darl.						
36	Saldo aus Finanzierungstätigkeit						
37	Finanzmittelveränderung (Summe 33 und 36)	-9.904,09	-5.100,00	-5.000,00	-5.000,00	-5.000,00	-5.000,00

Haushaltsplan 2017

Produktbeschreibung 31.5.01 Soziale Einrichtungen für Wohnungslose		
Samtgemeinde Nenndorf		
Produktbereich	31.	Soziale Hilfen
Produktgruppe	31.5	Soziale Einrichtungen
Produkt	31.5.01	Soziale Einrichtungen für Wohnungslose
Kurzbeschreibung		
Bereitstellung von Haushaltsmitteln für die Unterbringung von Obdachlosen.		
Rechtsgrundlage		
Ratsbeschluss, Pflichtaufgabe, SOG, Verordnung über die Unterbringung von Obdachlosen		
Zielgruppen		
Obdachlose		
Leistungen		
Sonstige Obdachlosenunterbringung		

Haushaltsplan 2017

Teilergebnis 31.5.01 Soziale Einrichtungen für Wohnungslose							
Samtgemeinde Nenndorf							
Nr.	Bezeichnung	Ergebnis 2015	Ansatz 2016	Ansatz 2017	Plan 2018	Plan 2019	Plan 2020
	Ordentliche Erträge						
01	Steuern und ähnliche Abgaben						
02	Zuwendungen und allgemeine Umlagen (außer für Investitionstätigkeit)						
03	Auflösungserträge aus Sonderposten						
04	sonstige Transfererträge						
05	öffentlich-rechtliche Entgelte (außer Beitr. u. ähnl. Entg. für Inv.-tätigkeit)	-2.784,00	-3.000,00	-3.000,00	-3.000,00	-3.000,00	-3.000,00
06	privatrechtliche Entgelte						
07	Kostenerstattungen und Kostenumlagen						
08	Zinsen und ähnliche Finanzerträge						
09	aktivierte Eigenleistungen						
10	Bestandsveränderungen						
11	sonstige ordentliche Erträge						
12	= Summe ordentliche Erträge	-2.784,00	-3.000,00	-3.000,00	-3.000,00	-3.000,00	-3.000,00
	Ordentliche Aufwendungen						
13	Aufwendungen für aktives Personal	4.039,29					
14	Aufwendungen für Versorgung						
15	Aufwendungen für Sach- und Dienstleistungen	6.244,24	6.500,00	5.000,00	5.000,00	5.000,00	5.000,00
16	Abschreibungen	80,10					
17	Zinsen und ähnliche Aufwendungen						
18	Transferaufwendungen						
19	sonstige ordentliche Aufwendungen						
20	= Summe ordentliche Aufwendungen	10.363,63	6.500,00	5.000,00	5.000,00	5.000,00	5.000,00
21	ordentliches Ergebnis (ordentliche Erträge abzüglich ordentliche Aufwendungen)	7.579,63	3.500,00	2.000,00	2.000,00	2.000,00	2.000,00
22	außerordentliche Erträge						
23	außerordentliche Aufwendungen						
24	außerordentliches Ergebnis (außerord. Erträge abzüglich außerord. Aufwendungen)						
25	Jahresergebnis (Saldo aus dem ordentlichen und dem außerordentlichen Ergebnis)	7.579,63	3.500,00	2.000,00	2.000,00	2.000,00	2.000,00
26	Erträge aus internen Leistungsbeziehungen						
27	Aufwendungen aus internen Leistungsbeziehungen						
28	Saldo aus internen Leistungsbeziehungen						
29	Ergebnis unt. Berücks. d. int. Leistungsbeziehungen	7.579,63	3.500,00	2.000,00	2.000,00	2.000,00	2.000,00

Haushaltsplan 2017

Teilfinanzergebnis 31.5.01 Soziale Einrichtungen für Wohnungslose							
Samtgemeinde Nenndorf							
Nr.	Bezeichnung	Ergebnis 2015	Ansatz 2016	Ansatz 2017	Plan 2018	Plan 2019	Plan 2020
	Einzahlungen aus laufender Verwaltungstätigkeit						
01	Steuern und ähnliche Abgaben						
02	Zuwendungen und allgemeine Umlagen (außer für Investitionstätigkeit)						
03	sonstige Transfereinzahlungen						
04	öffentlich-rechtliche Entgelte (außer Beitr. u. ähnl. Entg. für Inv.-tätigkeit)	2.874,00	3.000,00	3.000,00	3.000,00	3.000,00	3.000,00
05	privatrechtliche Entgelte (außer für Investitionstätigkeit)						
06	Kostenerstattungen und Kostenumlagen (außer für Investitionstätigkeit)						
07	Zinsen und ähnliche Einzahlungen						
08	Einz. a. d. Veräußerung geringwert. VermGG						
09	sonstige haushaltswirksame Einzahlungen						
10	= Summe d. Einz. aus lfd. Verwaltungstätigkeit	2.874,00	3.000,00	3.000,00	3.000,00	3.000,00	3.000,00
	Auszahlungen aus laufender Verwaltungstätigkeit						
11	Auszahlungen für aktives Personal	-3.951,51					
12	Auszahlungen für Versorgung						
13	Auszahlungen für Sach- und Dienstleistungen	-6.244,24	-6.500,00	-5.000,00	-5.000,00	-5.000,00	-5.000,00
14	Zinsen und ähnliche Auszahlungen						
15	Transferauszahlungen (außer für Investitionstätigkeit)						
16	sonstige haushaltswirksame Auszahlungen						
17	= Summe d. Ausz. aus lfd. Verwaltungstätigkeit	-10.195,75	-6.500,00	-5.000,00	-5.000,00	-5.000,00	-5.000,00
18	Saldo aus lfd. Verwaltungstätigkeit (S. Einz. abz. S. Ausz. aus lfd. Verw.tät.)	-7.321,75	-3.500,00	-2.000,00	-2.000,00	-2.000,00	-2.000,00
	Einzahlungen für Investitionstätigkeit						
19	Zuwendungen für Investitionstätigkeit						
20	Beiträge u.ä. Entgelte für Investitionstätigk.						
21	Veräußerung von Sachvermögen						
22	Veräußerung von Finanzvermögensanlagen						
23	sonstige Investitionstätigkeit						
24	= Summe d. Einz. für Investitionstätigkeit						
	Auszahlungen für Investitionstätigkeit						
25	Erwerb von Grundstücken und						

Haushaltsplan 2017

Teilfinanzergebnis 31.5.01 Soziale Einrichtungen für Wohnungslose							
Samtgemeinde Nenndorf							
Nr.	Bezeichnung	Ergebnis 2015	Ansatz 2016	Ansatz 2017	Plan 2018	Plan 2019	Plan 2020
	Gebäuden						
26	Baumaßnahmen						
27	Erwerb von beweglichem Sachvermögen						
28	Erwerb von Finanzvermögensanlagen						
29	Aktivierbare Zuwendungen						
30	sonstige Investitionstätigkeit						
31	= Summe d. Ausz. für Investitionstätigkeit						
32	Saldo aus Investitionstätigkeit (S. Einz. abz. S. Ausz. aus lfd. Inv.-tät.)						
33	Finanzmittel-Überschuss/-Fehlbetrag (Summe 18 und 32)	-7.321,75	-3.500,00	-2.000,00	-2.000,00	-2.000,00	-2.000,00
	Ein-, Auszahlungen aus Finanzierungstätigkeit						
34	Einz.; Aufn. v. Kred. u. inneren Darl.						
35	Ausz.; Tilg. v. Kred. u. Rückz. v. inn. Darl.						
36	Saldo aus Finanzierungstätigkeit						
37	Finanzmittelveränderung (Summe 33 und 36)	-7.321,75	-3.500,00	-2.000,00	-2.000,00	-2.000,00	-2.000,00

Haushaltsplan 2017

Produktbeschreibung 35.1.01 Sonstige soziale Angelegenheiten		
Samtgemeinde Nenndorf		
Produktbereich	35.	Soziale Hilfen
Produktgruppe	35.1	Sonstige soziale Hilfen und Leistungen
Produkt	35.1.01	Sonstige soziale Angelegenheiten
Kurzbeschreibung		
Zuschüsse für ehrenamtliche Institutionen der Samtgemeinde Nenndorf (Seniorenbeirat, Präventionsbeirat).		
Förderung des AWO Kreisverband Schaumburg e.V. durch finanzielle Unterstützung.		
Rechtsgrundlage		
Ratsbeschluss, freiwillige Aufgabe Arbeitsgrundlage für den Präventionsbeirat der Samtgemeinde Nenndorf Satzung für den Seniorenbeirat der Samtgemeinde Nenndorf		
Zielgruppen		
Einwohner/innen Interessierte Betroffene		
Leistungen		
Gewährung von Zuschüssen an soziale Einrichtungen und Initiativen: Seniorenbeirat, Präventionsbeirat, AWO, DRK "Die Tafel"		

Haushaltsplan 2017

Teilergebnis 35.1.01 Sonstige soziale Angelegenheiten							
Samtgemeinde Nenndorf							
Nr.	Bezeichnung	Ergebnis 2015	Ansatz 2016	Ansatz 2017	Plan 2018	Plan 2019	Plan 2020
	Ordentliche Erträge						
01	Steuern und ähnliche Abgaben						
02	Zuwendungen und allgemeine Umlagen (außer für Investitionstätigkeit)						
03	Auflösungserträge aus Sonderposten						
04	sonstige Transfererträge						
05	öffentlich-rechtliche Entgelte (außer Beitr. u. ähnl. Entg. für Inv.-tätigkeit)						
06	privatrechtliche Entgelte						
07	Kostenerstattungen und Kostenumlagen						
08	Zinsen und ähnliche Finanzerträge						
09	aktivierte Eigenleistungen						
10	Bestandsveränderungen						
11	sonstige ordentliche Erträge						
12	= Summe ordentliche Erträge						
	Ordentliche Aufwendungen						
13	Aufwendungen für aktives Personal	530,22					
14	Aufwendungen für Versorgung						
15	Aufwendungen für Sach- und Dienstleistungen	685,82	1.800,00	1.000,00	1.000,00	1.000,00	1.000,00
16	Abschreibungen						
17	Zinsen und ähnliche Aufwendungen						
18	Transferaufwendungen	4.000,00	4.000,00	3.500,00	3.500,00	3.500,00	3.500,00
19	sonstige ordentliche Aufwendungen	67,80	1.000,00	200,00	200,00	200,00	200,00
20	= Summe ordentliche Aufwendungen	5.283,84	6.800,00	4.700,00	4.700,00	4.700,00	4.700,00
21	ordentliches Ergebnis (ordentliche Erträge abzüglich ordentliche Aufwendungen)	5.283,84	6.800,00	4.700,00	4.700,00	4.700,00	4.700,00
22	außerordentliche Erträge						
23	außerordentliche Aufwendungen						
24	außerordentliches Ergebnis (außerord. Erträge abzüglich außerord. Aufwendungen)						
25	Jahresergebnis (Saldo aus dem ordentlichen und dem außerordentlichen Ergebnis)	5.283,84	6.800,00	4.700,00	4.700,00	4.700,00	4.700,00
26	Erträge aus internen Leistungsbeziehungen						
27	Aufwendungen aus internen Leistungsbeziehungen						
28	Saldo aus internen Leistungsbeziehungen						
29	Ergebnis unt. Berücks. d. int. Leistungsbeziehungen	5.283,84	6.800,00	4.700,00	4.700,00	4.700,00	4.700,00

Haushaltsplan 2017

Teilfinanzergebnis 35.1.01 Sonstige soziale Angelegenheiten							
Samtgemeinde Nenndorf							
Nr.	Bezeichnung	Ergebnis 2015	Ansatz 2016	Ansatz 2017	Plan 2018	Plan 2019	Plan 2020
	Einzahlungen aus laufender Verwaltungstätigkeit						
01	Steuern und ähnliche Abgaben						
02	Zuwendungen und allgemeine Umlagen (außer für Investitionstätigkeit)						
03	sonstige Transfereinzahlungen						
04	öffentlich-rechtliche Entgelte (außer Beitr. u. ähnl. Entg. für Inv.-tätigkeit)						
05	privatrechtliche Entgelte (außer für Investitionstätigkeit)						
06	Kostenerstattungen und Kostenumlagen (außer für Investitionstätigkeit)						
07	Zinsen und ähnliche Einzahlungen						
08	Einz. a. d. Veräußerung geringwert. VermGG						
09	sonstige haushaltswirksame Einzahlungen						
10	= Summe d. Einz. aus lfd. Verwaltungstätigkeit						
	Auszahlungen aus laufender Verwaltungstätigkeit						
11	Auszahlungen für aktives Personal	-486,33					
12	Auszahlungen für Versorgung						
13	Auszahlungen für Sach- und Dienstleistungen	-685,82	-1.800,00	-1.000,00	-1.000,00	-1.000,00	-1.000,00
14	Zinsen und ähnliche Auszahlungen						
15	Transferauszahlungen (außer für Investitionstätigkeit)	-2.000,00	-4.000,00	-3.500,00	-3.500,00	-3.500,00	-3.500,00
16	sonstige haushaltswirksame Auszahlungen	-67,80	-1.000,00	-200,00	-200,00	-200,00	-200,00
17	= Summe d. Ausz. aus lfd. Verwaltungstätigkeit	-3.239,95	-6.800,00	-4.700,00	-4.700,00	-4.700,00	-4.700,00
18	Saldo aus lfd. Verwaltungstätigkeit (S. Einz. abz. S. Ausz. aus lfd. Verw.tät.)	-3.239,95	-6.800,00	-4.700,00	-4.700,00	-4.700,00	-4.700,00
	Einzahlungen für Investitionstätigkeit						
19	Zuwendungen für Investitionstätigkeit						
20	Beiträge u.ä. Entgelte für Investitionstätigk.						
21	Veräußerung von Sachvermögen						
22	Veräußerung von Finanzvermögensanlagen						
23	sonstige Investitionstätigkeit						
24	= Summe d. Einz. für Investitionstätigkeit						
	Auszahlungen für Investitionstätigkeit						
25	Erwerb von Grundstücken und						

Haushaltsplan 2017

Teilfinanzergebnis 35.1.01 Sonstige soziale Angelegenheiten							
Samtgemeinde Nenndorf							
Nr.	Bezeichnung	Ergebnis 2015	Ansatz 2016	Ansatz 2017	Plan 2018	Plan 2019	Plan 2020
	Gebäuden						
26	Baumaßnahmen						
27	Erwerb von beweglichem Sachvermögen						
28	Erwerb von Finanzvermögensanlagen						
29	Aktivierbare Zuwendungen						
30	sonstige Investitionstätigkeit						
31	= Summe d. Ausz. für Investitionstätigkeit						
32	Saldo aus Investitionstätigkeit (S. Einz. abz. S. Ausz. aus lfd. Inv.-tät.)						
33	Finanzmittel-Überschuss/-Fehlbetrag (Summe 18 und 32)	-3.239,95	-6.800,00	-4.700,00	-4.700,00	-4.700,00	-4.700,00
	Ein-, Auszahlungen aus Finanzierungstätigkeit						
34	Einz.; Aufn. v. Kred. u. inneren Darl.						
35	Ausz.; Tilg. v. Kred. u. Rückz. v. inn. Darl.						
36	Saldo aus Finanzierungstätigkeit						
37	Finanzmittelveränderung (Summe 33 und 36)	-3.239,95	-6.800,00	-4.700,00	-4.700,00	-4.700,00	-4.700,00

Haushaltsplan 2017

Produktbeschreibung 36.1.01 Übernahme von Kindergarten- und Hortgebühren		
Samtgemeinde Nenndorf		
Produktbereich	36.	Kinder-, Jugend- und Familienhilfe
Produktgruppe	36.1	Förderung von Kindern in Tageseinrichtungen und in Tagespflege
Produkt	36.1.01	Übernahme von Kindergarten- und Hortgebühren
Kurzbeschreibung		
Förderung von sozialschwachen Familien durch die Übernahme von Aufwendungen zur Betreuung und Unterbringung von Kindern.		
Rechtsgrundlage		
KJHG, Ratsbeschluss, Vereinbarung zwischen dem Landkreis Schaumburg und der Samtgemeinde Nenndorf		
Zielgruppen		
Kindergarten- und Hortkinder aus sozialschwachen Familien		
Leistungen		

Haushaltsplan 2017

Teilergebnis 36.1.01 Übernahme von Kindergarten- und Hortgebühren							
Samtgemeinde Nenndorf							
Nr.	Bezeichnung	Ergebnis 2015	Ansatz 2016	Ansatz 2017	Plan 2018	Plan 2019	Plan 2020
	Ordentliche Erträge						
01	Steuern und ähnliche Abgaben						
02	Zuwendungen und allgemeine Umlagen (außer für Investitionstätigkeit)	-115.642,00	-120.000,00	-130.000,00	-130.000,00	-130.000,00	-130.000,00
03	Auflösungserträge aus Sonderposten						
04	sonstige Transfererträge						
05	öffentlich-rechtliche Entgelte (außer Beitr. u. ähnl. Entg. für Inv.-tätigkeit)						
06	privatrechtliche Entgelte						
07	Kostenerstattungen und Kostenumlagen						
08	Zinsen und ähnliche Finanzerträge						
09	aktivierte Eigenleistungen						
10	Bestandsveränderungen						
11	sonstige ordentliche Erträge						
12	= Summe ordentliche Erträge	-115.642,00	-120.000,00	-130.000,00	-130.000,00	-130.000,00	-130.000,00
	Ordentliche Aufwendungen						
13	Aufwendungen für aktives Personal						
14	Aufwendungen für Versorgung						
15	Aufwendungen für Sach- und Dienstleistungen						
16	Abschreibungen						
17	Zinsen und ähnliche Aufwendungen						
18	Transferaufwendungen	141.789,00	150.000,00	155.000,00	155.000,00	155.000,00	155.000,00
19	sonstige ordentliche Aufwendungen						
20	= Summe ordentliche Aufwendungen	141.789,00	150.000,00	155.000,00	155.000,00	155.000,00	155.000,00
21	ordentliches Ergebnis (ordentliche Erträge abzüglich ordentliche Aufwendungen)	26.147,00	30.000,00	25.000,00	25.000,00	25.000,00	25.000,00
22	außerordentliche Erträge						
23	außerordentliche Aufwendungen						
24	außerordentliches Ergebnis (außerord. Erträge abzüglich außerord. Aufwendungen)						
25	Jahresergebnis (Saldo aus dem ordentlichen und dem außerordentlichen Ergebnis)	26.147,00	30.000,00	25.000,00	25.000,00	25.000,00	25.000,00
26	Erträge aus internen Leistungsbeziehungen						
27	Aufwendungen aus internen Leistungsbeziehungen						
28	Saldo aus internen Leistungsbeziehungen						
29	Ergebnis unt. Berücks. d. int. Leistungsbeziehungen	26.147,00	30.000,00	25.000,00	25.000,00	25.000,00	25.000,00

Haushaltsplan 2017

Teilfinanzergebnis 36.1.01 Übernahme von Kindergarten- und Hortgebühren							
Samtgemeinde Nenndorf							
Nr.	Bezeichnung	Ergebnis 2015	Ansatz 2016	Ansatz 2017	Plan 2018	Plan 2019	Plan 2020
	Einzahlungen aus laufender Verwaltungstätigkeit						
01	Steuern und ähnliche Abgaben						
02	Zuwendungen und allgemeine Umlagen (außer für Investitionstätigkeit)	115.642,00	120.000,00	130.000,00	130.000,00	130.000,00	130.000,00
03	sonstige Transfereinzahlungen						
04	öffentlich-rechtliche Entgelte (außer Beitr. u. ähnl. Entg. für Inv.-tätigkeit)						
05	privatrechtliche Entgelte (außer für Investitionstätigkeit)						
06	Kostenerstattungen und Kostenumlagen (außer für Investitionstätigkeit)						
07	Zinsen und ähnliche Einzahlungen						
08	Einz. a. d. Veräußerung geringwert. VermGG						
09	sonstige haushaltswirksame Einzahlungen						
10	= Summe d. Einz. aus lfd. Verwaltungstätigkeit	115.642,00	120.000,00	130.000,00	130.000,00	130.000,00	130.000,00
	Auszahlungen aus laufender Verwaltungstätigkeit						
11	Auszahlungen für aktives Personal						
12	Auszahlungen für Versorgung						
13	Auszahlungen für Sach- und Dienstleistungen						
14	Zinsen und ähnliche Auszahlungen						
15	Transferauszahlungen (außer für Investitionstätigkeit)	-141.789,00	-150.000,00	-155.000,00	-155.000,00	-155.000,00	-155.000,00
16	sonstige haushaltswirksame Auszahlungen						
17	= Summe d. Ausz. aus lfd. Verwaltungstätigkeit	-141.789,00	-150.000,00	-155.000,00	-155.000,00	-155.000,00	-155.000,00
18	Saldo aus lfd. Verwaltungstätigkeit (S. Einz. abz. S. Ausz. aus lfd. Verw.tät.)	-26.147,00	-30.000,00	-25.000,00	-25.000,00	-25.000,00	-25.000,00
	Einzahlungen für Investitionstätigkeit						
19	Zuwendungen für Investitionstätigkeit						
20	Beiträge u.ä. Entgelte für Investitionstätigk.						
21	Veräußerung von Sachvermögen						
22	Veräußerung von Finanzvermögensanlagen						
23	sonstige Investitionstätigkeit						
24	= Summe d. Einz. für Investitionstätigkeit						
	Auszahlungen für Investitionstätigkeit						
25	Erwerb von Grundstücken und						

Haushaltsplan 2017

Teilfinanzergebnis 36.1.01 Übernahme von Kindergarten- und Hortgebühren							
Samtgemeinde Nenndorf							
Nr.	Bezeichnung	Ergebnis 2015	Ansatz 2016	Ansatz 2017	Plan 2018	Plan 2019	Plan 2020
	Gebäuden						
26	Baumaßnahmen						
27	Erwerb von beweglichem Sachvermögen						
28	Erwerb von Finanzvermögensanlagen						
29	Aktivierbare Zuwendungen						
30	sonstige Investitionstätigkeit						
31	= Summe d. Ausz. für Investitionstätigkeit						
32	Saldo aus Investitionstätigkeit (S. Einz. abz. S. Ausz. aus lfd. Inv.-tät.)						
33	Finanzmittel-Überschuss/-Fehlbetrag (Summe 18 und 32)	-26.147,00	-30.000,00	-25.000,00	-25.000,00	-25.000,00	-25.000,00
	Ein-, Auszahlungen aus Finanzierungstätigkeit						
34	Einz.; Aufn. v. Kred. u. inneren Darl.						
35	Ausz.; Tilg. v. Kred. u. Rückz. v. inn. Darl.						
36	Saldo aus Finanzierungstätigkeit						
37	Finanzmittelveränderung (Summe 33 und 36)	-26.147,00	-30.000,00	-25.000,00	-25.000,00	-25.000,00	-25.000,00

Haushaltsplan 2017

Produktbeschreibung 36.2.01 Sonstige Jugendarbeit		
Samtgemeinde Nenndorf		
Produktbereich	36.	Kinder-, Jugend- und Familienhilfe
Produktgruppe	36.2	Jugendarbeit
Produkt	36.2.01	Sonstige Jugendarbeit
Kurzbeschreibung		
Gewährung von Zuschüssen für organisierte Ferienspaßaktionen in den Sommerferien (Woki).		
Rechtsgrundlage		
Ratsbeschluss, freiwillige Aufgabe		
Zielgruppen		
Kinder Jugendliche Erziehungsberechtigte		
Leistungen		
Zuschuss Woki		

Haushaltsplan 2017

Teilergebnis 36.2.01 Sonstige Jugendarbeit							
Samtgemeinde Nenndorf							
Nr.	Bezeichnung	Ergebnis 2015	Ansatz 2016	Ansatz 2017	Plan 2018	Plan 2019	Plan 2020
	Ordentliche Erträge						
01	Steuern und ähnliche Abgaben						
02	Zuwendungen und allgemeine Umlagen (außer für Investitionstätigkeit)						
03	Auflösungserträge aus Sonderposten						
04	sonstige Transfererträge						
05	öffentlich-rechtliche Entgelte (außer Beitr. u. ähnl. Entg. für Inv.-tätigkeit)						
06	privatrechtliche Entgelte	-4.500,00	-6.000,00	-6.000,00	-6.000,00	-6.000,00	-6.000,00
07	Kostenerstattungen und Kostenumlagen						
08	Zinsen und ähnliche Finanzerträge						
09	aktivierte Eigenleistungen						
10	Bestandsveränderungen						
11	sonstige ordentliche Erträge						
12	= Summe ordentliche Erträge	-4.500,00	-6.000,00	-6.000,00	-6.000,00	-6.000,00	-6.000,00
	Ordentliche Aufwendungen						
13	Aufwendungen für aktives Personal	21.426,06	13.200,00	13.100,00	13.300,00	13.500,00	13.700,00
14	Aufwendungen für Versorgung						
15	Aufwendungen für Sach- und Dienstleistungen	6.124,65	10.000,00	10.500,00	10.500,00	10.500,00	10.500,00
16	Abschreibungen						
17	Zinsen und ähnliche Aufwendungen						
18	Transferaufwendungen	6.166,00	6.500,00	6.700,00	6.700,00	6.700,00	6.700,00
19	sonstige ordentliche Aufwendungen	16,38					
20	= Summe ordentliche Aufwendungen	33.733,09	29.700,00	30.300,00	30.500,00	30.700,00	30.900,00
21	ordentliches Ergebnis (ordentliche Erträge abzüglich ordentliche Aufwendungen)	29.233,09	23.700,00	24.300,00	24.500,00	24.700,00	24.900,00
22	außerordentliche Erträge						
23	außerordentliche Aufwendungen						
24	außerordentliches Ergebnis (außerord. Erträge abzüglich außerord. Aufwendungen)						
25	Jahresergebnis (Saldo aus dem ordentlichen und dem außerordentlichen Ergebnis)	29.233,09	23.700,00	24.300,00	24.500,00	24.700,00	24.900,00
26	Erträge aus internen Leistungsbeziehungen						
27	Aufwendungen aus internen Leistungsbeziehungen						
28	Saldo aus internen Leistungsbeziehungen						
29	Ergebnis unt. Berücks. d. int. Leistungsbeziehungen	29.233,09	23.700,00	24.300,00	24.500,00	24.700,00	24.900,00

Haushaltsplan 2017

Teilfinanzergebnis 36.2.01 Sonstige Jugendarbeit							
Samtgemeinde Nenndorf							
Nr.	Bezeichnung	Ergebnis 2015	Ansatz 2016	Ansatz 2017	Plan 2018	Plan 2019	Plan 2020
	Einzahlungen aus laufender Verwaltungstätigkeit						
01	Steuern und ähnliche Abgaben						
02	Zuwendungen und allgemeine Umlagen (außer für Investitionstätigkeit)						
03	sonstige Transfereinzahlungen						
04	öffentlich-rechtliche Entgelte (außer Beitr. u. ähnl. Entg. für Inv.-tätigkeit)						
05	privatrechtliche Entgelte (außer für Investitionstätigkeit)	4.500,00	6.000,00	6.000,00	6.000,00	6.000,00	6.000,00
06	Kostenerstattungen und Kostenumlagen (außer für Investitionstätigkeit)						
07	Zinsen und ähnliche Einzahlungen						
08	Einz. a. d. Veräußerung geringwert. VermGG						
09	sonstige haushaltswirksame Einzahlungen						
10	= Summe d. Einz. aus lfd. Verwaltungstätigkeit	4.500,00	6.000,00	6.000,00	6.000,00	6.000,00	6.000,00
	Auszahlungen aus laufender Verwaltungstätigkeit						
11	Auszahlungen für aktives Personal	-21.206,62	-13.200,00	-13.100,00	-13.300,00	-13.500,00	-13.700,00
12	Auszahlungen für Versorgung						
13	Auszahlungen für Sach- und Dienstleistungen	-6.124,65	-10.000,00	-10.500,00	-10.500,00	-10.500,00	-10.500,00
14	Zinsen und ähnliche Auszahlungen						
15	Transferauszahlungen (außer für Investitionstätigkeit)	-6.166,00	-6.500,00	-6.700,00	-6.700,00	-6.700,00	-6.700,00
16	sonstige haushaltswirksame Auszahlungen	-16,38					
17	= Summe d. Ausz. aus lfd. Verwaltungstätigkeit	-33.513,65	-29.700,00	-30.300,00	-30.500,00	-30.700,00	-30.900,00
18	Saldo aus lfd. Verwaltungstätigkeit (S. Einz. abz. S. Ausz. aus lfd. Verw.tät.)	-29.013,65	-23.700,00	-24.300,00	-24.500,00	-24.700,00	-24.900,00
	Einzahlungen für Investitionstätigkeit						
19	Zuwendungen für Investitionstätigkeit						
20	Beiträge u.ä. Entgelte für Investitionstätigk.						
21	Veräußerung von Sachvermögen						
22	Veräußerung von Finanzvermögensanlagen						
23	sonstige Investitionstätigkeit						
24	= Summe d. Einz. für Investitionstätigkeit						
	Auszahlungen für Investitionstätigkeit						
25	Erwerb von Grundstücken und						

Haushaltsplan 2017

Teilfinanzergebnis 36.2.01 Sonstige Jugendarbeit							
Samtgemeinde Nenndorf							
Nr.	Bezeichnung	Ergebnis 2015	Ansatz 2016	Ansatz 2017	Plan 2018	Plan 2019	Plan 2020
	Gebäuden						
26	Baumaßnahmen						
27	Erwerb von beweglichem Sachvermögen						
28	Erwerb von Finanzvermögensanlagen						
29	Aktivierbare Zuwendungen						
30	sonstige Investitionstätigkeit						
31	= Summe d. Ausz. für Investitionstätigkeit						
32	Saldo aus Investitionstätigkeit (S. Einz. abz. S. Ausz. aus lfd. Inv.-tät.)						
33	Finanzmittel-Überschuss/-Fehlbetrag (Summe 18 und 32)	-29.013,65	-23.700,00	-24.300,00	-24.500,00	-24.700,00	-24.900,00
	Ein-, Auszahlungen aus Finanzierungstätigkeit						
34	Einz.; Aufn. v. Kred. u. inneren Darl.						
35	Ausz.; Tilg. v. Kred. u. Rückz. v. inn. Darl.						
36	Saldo aus Finanzierungstätigkeit						
37	Finanzmittelveränderung (Summe 33 und 36)	-29.013,65	-23.700,00	-24.300,00	-24.500,00	-24.700,00	-24.900,00

Haushaltsplan 2017

Produktbeschreibung 36.5.01 Kindergarten Bad Nenndorf, Erlengrundstraße		
Samtgemeinde Nenndorf		
Produktbereich	36.	Kinder-, Jugend- und Familienhilfe
Produktgruppe	36.5	Tageseinrichtungen für Kinder
Produkt	36.5.01	Kindergarten Bad Nenndorf, Erlengrundstraße
Kurzbeschreibung		
Bereitstellung von Kinderbetreuungsangeboten. Beschaffung von Einrichtungsgegenständen, Spielgeräten und Beschäftigungsmaterialien. Mitwirkung bei der Kindergartenbedarfsplanung des Landkreises.		
Rechtsgrundlage		
KiTaG, KJHG, Ratsbeschluss, Kindergartengebührensatzung, Kindergartensatzung, Vereinbarung zwischen dem Landkreis Schaumburg und der Samtgemeinde Nenndorf zur Übernahme von Aufgaben der Jugendhilfe		
Zielgruppen		
Erziehungsberechtigte mit Kindern		
Leistungen		
Vormittagsbetreuung Betreuung in verlängerten Öffnungszeiten Ganztagsbetreuung		

Haushaltsplan 2017

Teilergebnis 36.5.01 Kindergarten Bad Nenndorf, Erlengrundstraße							
Samtgemeinde Nenndorf							
Nr.	Bezeichnung	Ergebnis 2015	Ansatz 2016	Ansatz 2017	Plan 2018	Plan 2019	Plan 2020
	Ordentliche Erträge						
01	Steuern und ähnliche Abgaben						
02	Zuwendungen und allgemeine Umlagen (außer für Investitionstätigkeit)	-121.273,33	-125.000,00	-135.000,00	-135.000,00	-135.000,00	-135.000,00
03	Auflösungserträge aus Sonderposten						
04	sonstige Transfererträge						
05	öffentlich-rechtliche Entgelte (außer Beitr. u. ähnl. Entg. für Inv.-tätigkeit)	-136.700,00	-100.000,00	-120.000,00	-120.000,00	-120.000,00	-120.000,00
06	privatrechtliche Entgelte	-35.726,10	-35.000,00	-35.000,00	-35.000,00	-35.000,00	-35.000,00
07	Kostenerstattungen und Kostenumlagen						
08	Zinsen und ähnliche Finanzerträge						
09	aktivierte Eigenleistungen						
10	Bestandsveränderungen						
11	sonstige ordentliche Erträge						
12	= Summe ordentliche Erträge	-293.699,43	-260.000,00	-290.000,00	-290.000,00	-290.000,00	-290.000,00
	Ordentliche Aufwendungen						
13	Aufwendungen für aktives Personal	543.216,92	583.600,00	602.900,00	610.400,00	617.400,00	624.400,00
14	Aufwendungen für Versorgung						
15	Aufwendungen für Sach- und Dienstleistungen	78.073,57	73.600,00	76.900,00	73.800,00	73.800,00	73.800,00
16	Abschreibungen	402,00	5.100,00	5.100,00	5.100,00	5.100,00	5.100,00
17	Zinsen und ähnliche Aufwendungen						
18	Transferaufwendungen	9.050,71	8.600,00	8.500,00	8.500,00	8.500,00	8.500,00
19	sonstige ordentliche Aufwendungen	4.095,73	4.600,00	10.400,00	10.400,00	10.400,00	10.400,00
20	= Summe ordentliche Aufwendungen	634.838,93	675.500,00	703.800,00	708.200,00	715.200,00	722.200,00
21	ordentliches Ergebnis (ordentliche Erträge abzüglich ordentliche Aufwendungen)	341.139,50	415.500,00	413.800,00	418.200,00	425.200,00	432.200,00
22	außerordentliche Erträge						
23	außerordentliche Aufwendungen						
24	außerordentliches Ergebnis (außerord. Erträge abzüglich außerord. Aufwendungen)						
25	Jahresergebnis (Saldo aus dem ordentlichen und dem außerordentlichen Ergebnis)	341.139,50	415.500,00	413.800,00	418.200,00	425.200,00	432.200,00
26	Erträge aus internen Leistungsbeziehungen						
27	Aufwendungen aus internen Leistungsbeziehungen	10.014,08	8.000,00				
28	Saldo aus internen Leistungsbeziehungen	10.014,08	8.000,00				
29	Ergebnis unt. Berücks. d. int. Leistungsbeziehungen	351.153,58	423.500,00	413.800,00	418.200,00	425.200,00	432.200,00

Haushaltsplan 2017

Teilfinanzergebnis 36.5.01 Kindergarten Bad Nenndorf, Erlengrundstraße							
Samtgemeinde Nenndorf							
Nr.	Bezeichnung	Ergebnis 2015	Ansatz 2016	Ansatz 2017	Plan 2018	Plan 2019	Plan 2020
	Einzahlungen aus laufender Verwaltungstätigkeit						
01	Steuern und ähnliche Abgaben						
02	Zuwendungen und allgemeine Umlagen (außer für Investitionstätigkeit)	123.169,67	125.000,00	135.000,00	135.000,00	135.000,00	135.000,00
03	sonstige Transfereinzahlungen						
04	öffentlich-rechtliche Entgelte (außer Beitr. u. ähnl. Entg. für Inv.-tätigkeit)	135.665,25	100.000,00	120.000,00	120.000,00	120.000,00	120.000,00
05	privatrechtliche Entgelte (außer für Investitionstätigkeit)	35.821,50	35.000,00	35.000,00	35.000,00	35.000,00	35.000,00
06	Kostenerstattungen und Kostenumlagen (außer für Investitionstätigkeit)						
07	Zinsen und ähnliche Einzahlungen						
08	Einz. a. d. Veräußerung geringwert. VermGG						
09	sonstige haushaltswirksame Einzahlungen						
10	= Summe d. Einz. aus lfd. Verwaltungstätigkeit	294.656,42	260.000,00	290.000,00	290.000,00	290.000,00	290.000,00
	Auszahlungen aus laufender Verwaltungstätigkeit						
11	Auszahlungen für aktives Personal	-543.417,11	-583.600,00	-602.900,00	-610.400,00	-617.400,00	-624.400,00
12	Auszahlungen für Versorgung						
13	Auszahlungen für Sach- und Dienstleistungen	-78.073,57	-73.600,00	-76.900,00	-73.800,00	-73.800,00	-73.800,00
14	Zinsen und ähnliche Auszahlungen						
15	Transferauszahlungen (außer für Investitionstätigkeit)	-9.050,71	-8.600,00	-8.500,00	-8.500,00	-8.500,00	-8.500,00
16	sonstige haushaltswirksame Auszahlungen	-4.095,73	-4.600,00	-10.400,00	-10.400,00	-10.400,00	-10.400,00
17	= Summe d. Ausz. aus lfd. Verwaltungstätigkeit	-634.637,12	-670.400,00	-698.700,00	-703.100,00	-710.100,00	-717.100,00
18	Saldo aus lfd. Verwaltungstätigkeit (S. Einz. abz. S. Ausz. aus lfd. Verw.tät.)	-339.980,70	-410.400,00	-408.700,00	-413.100,00	-420.100,00	-427.100,00
	Einzahlungen für Investitionstätigkeit						
19	Zuwendungen für Investitionstätigkeit			6.000,00			
20	Beiträge u.ä. Entgelte für Investitionstätigk.						
21	Veräußerung von Sachvermögen						
22	Veräußerung von Finanzvermögensanlagen						
23	sonstige Investitionstätigkeit						
24	= Summe d. Einz. für Investitionstätigkeit			6.000,00			
	Auszahlungen für Investitionstätigkeit						
25	Erwerb von Grundstücken und						

Haushaltsplan 2017

Teilfinanzergebnis 36.5.01 Kindergarten Bad Nenndorf, Erlengrundstraße							
Samtgemeinde Nenndorf							
Nr.	Bezeichnung	Ergebnis 2015	Ansatz 2016	Ansatz 2017	Plan 2018	Plan 2019	Plan 2020
	Gebäuden						
26	Baumaßnahmen						
27	Erwerb von beweglichem Sachvermögen	-5.253,36	-6.700,00	-17.000,00			
28	Erwerb von Finanzvermögensanlagen						
29	Aktivierbare Zuwendungen						
30	sonstige Investitionstätigkeit						
31	= Summe d. Ausz. für Investitionstätigkeit	-5.253,36	-6.700,00	-17.000,00			
32	Saldo aus Investitionstätigkeit (S. Einz. abz. S. Ausz. aus lfd. Inv.-tät.)	-5.253,36	-6.700,00	-11.000,00			
33	Finanzmittel-Überschuss/-Fehlbetrag (Summe 18 und 32)	-345.234,06	-417.100,00	-419.700,00	-413.100,00	-420.100,00	-427.100,00
	Ein-, Auszahlungen aus Finanzierungstätigkeit						
34	Einz.; Aufn. v. Kred. u. inneren Darl.						
35	Ausz.; Tilg. v. Kred. u. Rückz. v. inn. Darl.						
36	Saldo aus Finanzierungstätigkeit						
37	Finanzmittelveränderung (Summe 33 und 36)	-345.234,06	-417.100,00	-419.700,00	-413.100,00	-420.100,00	-427.100,00

Haushaltsplan 2017

Investitionen 36.5.01 Kindergarten Bad Nenndorf, Erlengrundstraße							
Samtgemeinde Nenndorf							
Nr. Bezeichnung	Jahres- ergebnis 2015	Ansatz 2016	Ansatz 2017	Finanzplan 2018	Finanzplan 2019	Finanzplan 2020	
> 1.000 € Oberhalb der festgelegten Wertgrenze							
00.15.042 Sonderposten Invntar Kiga Bahnhofstr.	-5.253,36						
2700 27. Erwerb von beweglichem Sachvermögen	-5.253,36						
00.16.038 Sonderposten Inventar Kita Erlengrund		-4.200,00					
2700 27. Erwerb von beweglichem Sachvermögen		-4.200,00					
00.16.039 Garderobe & Sitzbänke Kita Erlengrund		-2.500,00					
2700 27. Erwerb von beweglichem Sachvermögen		-2.500,00					
00.17.026 Sonderposten Inventar			-5.000,00				
2700 27. Erwerb von beweglichem Sachvermögen			-5.000,00				
00.17.038 Deckenkonstruktion			-6.000,00				
1901 19. Zuwendungen für Investitionstätigkeit			6.000,00				
2700 27. Erwerb von beweglichem Sachvermögen			-12.000,00				
Summe	-5.253,36	-6.700,00	-11.000,00				

Haushaltsplan 2017

Produktbeschreibung 36.5.02 Kindergarten Bad Nenndorf, Bahnhofstraße		
Samtgemeinde Nenndorf		
Produktbereich	36.	Kinder-, Jugend- und Familienhilfe
Produktgruppe	36.5	Tageseinrichtungen für Kinder
Produkt	36.5.02	Kindergarten Bad Nenndorf, Bahnhofstraße
Kurzbeschreibung		
Bereitstellung von Kinderbetreuungsangeboten. Beschaffung von Einrichtungsgegenständen, Spielgeräten und Beschäftigungsmaterialien. Mitwirkung bei der Kindergartenbedarfsplanung des Landkreises.		
Rechtsgrundlage		
KiTaG, KJHG, Ratsbeschluss, Kindergartengebührensatzung, Kindergartensatzung, Vereinbarung zwischen dem Landkreis Schaumburg und der Samtgemeinde Nenndorf zur Übernahme von Aufgaben der Jugendhilfe		
Zielgruppen		
Erziehungsberechtigte mit Kindern		
Leistungen		
Vormittagsbetreuung Betreuung in verlängerten Öffnungszeiten Ganztagsbetreuung Krippenplätze		

Haushaltsplan 2017

Teilergebnis 36.5.02 Kindergarten Bad Nenndorf, Bahnhofstraße							
Samtgemeinde Nenndorf							
Nr.	Bezeichnung	Ergebnis 2015	Ansatz 2016	Ansatz 2017	Plan 2018	Plan 2019	Plan 2020
	Ordentliche Erträge						
01	Steuern und ähnliche Abgaben						
02	Zuwendungen und allgemeine Umlagen (außer für Investitionstätigkeit)	-114.040,98	-112.000,00	-125.000,00	-125.000,00	-125.000,00	-125.000,00
03	Auflösungserträge aus Sonderposten						
04	sonstige Transfererträge						
05	öffentlich-rechtliche Entgelte (außer Beitr. u. ähnl. Entg. für Inv.-tätigkeit)	-80.482,50	-78.000,00	-78.000,00	-78.000,00	-78.000,00	-78.000,00
06	privatrechtliche Entgelte	-18.454,55	-17.000,00	-17.000,00	-17.000,00	-17.000,00	-17.000,00
07	Kostenerstattungen und Kostenumlagen						
08	Zinsen und ähnliche Finanzerträge						
09	aktivierte Eigenleistungen						
10	Bestandsveränderungen						
11	sonstige ordentliche Erträge						
12	= Summe ordentliche Erträge	-212.978,03	-207.000,00	-220.000,00	-220.000,00	-220.000,00	-220.000,00
	Ordentliche Aufwendungen						
13	Aufwendungen für aktives Personal	360.764,24	364.500,00	371.600,00	375.800,00	380.900,00	386.000,00
14	Aufwendungen für Versorgung						
15	Aufwendungen für Sach- und Dienstleistungen	56.866,88	62.000,00	60.200,00	58.300,00	58.300,00	58.300,00
16	Abschreibungen	786,80					
17	Zinsen und ähnliche Aufwendungen						
18	Transferaufwendungen	8.779,63	8.600,00	8.600,00	8.600,00	8.600,00	8.600,00
19	sonstige ordentliche Aufwendungen	3.122,10	3.800,00	12.000,00	12.000,00	12.000,00	12.000,00
20	= Summe ordentliche Aufwendungen	430.319,65	438.900,00	452.400,00	454.700,00	459.800,00	464.900,00
21	ordentliches Ergebnis (ordentliche Erträge abzüglich ordentliche Aufwendungen)	217.341,62	231.900,00	232.400,00	234.700,00	239.800,00	244.900,00
22	außerordentliche Erträge						
23	außerordentliche Aufwendungen						
24	außerordentliches Ergebnis (außerord. Erträge abzüglich außerord. Aufwendungen)						
25	Jahresergebnis (Saldo aus dem ordentlichen und dem außerordentlichen Ergebnis)	217.341,62	231.900,00	232.400,00	234.700,00	239.800,00	244.900,00
26	Erträge aus internen Leistungsbeziehungen						
27	Aufwendungen aus internen Leistungsbeziehungen	4.547,14	8.500,00				
28	Saldo aus internen Leistungsbeziehungen	4.547,14	8.500,00				
29	Ergebnis unt. Berücks. d. int. Leistungsbeziehungen	221.888,76	240.400,00	232.400,00	234.700,00	239.800,00	244.900,00

Haushaltsplan 2017

Teilfinanzergebnis 36.5.02 Kindergarten Bad Nenndorf, Bahnhofstraße							
Samtgemeinde Nenndorf							
Nr.	Bezeichnung	Ergebnis 2015	Ansatz 2016	Ansatz 2017	Plan 2018	Plan 2019	Plan 2020
	Einzahlungen aus laufender Verwaltungstätigkeit						
01	Steuern und ähnliche Abgaben						
02	Zuwendungen und allgemeine Umlagen (außer für Investitionstätigkeit)	117.077,54	112.000,00	125.000,00	125.000,00	125.000,00	125.000,00
03	sonstige Transfereinzahlungen						
04	öffentlich-rechtliche Entgelte (außer Beitr. u. ähnl. Entg. für Inv.-tätigkeit)	80.628,50	78.000,00	78.000,00	78.000,00	78.000,00	78.000,00
05	privatrechtliche Entgelte (außer für Investitionstätigkeit)	18.291,65	17.000,00	17.000,00	17.000,00	17.000,00	17.000,00
06	Kostenerstattungen und Kostenumlagen (außer für Investitionstätigkeit)						
07	Zinsen und ähnliche Einzahlungen						
08	Einz. a. d. Veräußerung geringwert. VermGG						
09	sonstige haushaltswirksame Einzahlungen						
10	= Summe d. Einz. aus lfd. Verwaltungstätigkeit	215.997,69	207.000,00	220.000,00	220.000,00	220.000,00	220.000,00
	Auszahlungen aus laufender Verwaltungstätigkeit						
11	Auszahlungen für aktives Personal	-360.964,53	-364.500,00	-371.600,00	-375.800,00	-380.900,00	-386.000,00
12	Auszahlungen für Versorgung						
13	Auszahlungen für Sach- und Dienstleistungen	-56.866,88	-62.000,00	-60.200,00	-58.300,00	-58.300,00	-58.300,00
14	Zinsen und ähnliche Auszahlungen						
15	Transferauszahlungen (außer für Investitionstätigkeit)	-8.779,63	-8.600,00	-8.600,00	-8.600,00	-8.600,00	-8.600,00
16	sonstige haushaltswirksame Auszahlungen	-3.122,10	-3.800,00	-12.000,00	-12.000,00	-12.000,00	-12.000,00
17	= Summe d. Ausz. aus lfd. Verwaltungstätigkeit	-429.733,14	-438.900,00	-452.400,00	-454.700,00	-459.800,00	-464.900,00
18	Saldo aus lfd. Verwaltungstätigkeit (S. Einz. abz. S. Ausz. aus lfd. Verw.tät.)	-213.735,45	-231.900,00	-232.400,00	-234.700,00	-239.800,00	-244.900,00
	Einzahlungen für Investitionstätigkeit						
19	Zuwendungen für Investitionstätigkeit						
20	Beiträge u.ä. Entgelte für Investitionstätigk.						
21	Veräußerung von Sachvermögen						
22	Veräußerung von Finanzvermögensanlagen						
23	sonstige Investitionstätigkeit						
24	= Summe d. Einz. für Investitionstätigkeit						
	Auszahlungen für Investitionstätigkeit						
25	Erwerb von Grundstücken und						

Haushaltsplan 2017

Teilfinanzergebnis 36.5.02 Kindergarten Bad Nenndorf, Bahnhofstraße							
Samtgemeinde Nenndorf							
Nr.	Bezeichnung	Ergebnis 2015	Ansatz 2016	Ansatz 2017	Plan 2018	Plan 2019	Plan 2020
	Gebäuden						
26	Baumaßnahmen						
27	Erwerb von beweglichem Sachvermögen	-397,61	-1.500,00	-500,00			
28	Erwerb von Finanzvermögensanlagen						
29	Aktivierbare Zuwendungen						
30	sonstige Investitionstätigkeit						
31	= Summe d. Ausz. für Investitionstätigkeit	-397,61	-1.500,00	-500,00			
32	Saldo aus Investitionstätigkeit (S. Einz. abz. S. Ausz. aus lfd. Inv.-tät.)	-397,61	-1.500,00	-500,00			
33	Finanzmittel-Überschuss/-Fehlbetrag (Summe 18 und 32)	-214.133,06	-233.400,00	-232.900,00	-234.700,00	-239.800,00	-244.900,00
	Ein-, Auszahlungen aus Finanzierungstätigkeit						
34	Einz.; Aufn. v. Kred. u. inneren Darl.						
35	Ausz.; Tilg. v. Kred. u. Rückz. v. inn. Darl.						
36	Saldo aus Finanzierungstätigkeit						
37	Finanzmittelveränderung (Summe 33 und 36)	-214.133,06	-233.400,00	-232.900,00	-234.700,00	-239.800,00	-244.900,00

Haushaltsplan 2017

Investitionen 36.5.02 Kindergarten Bad Nenndorf, Bahnhofstraße							
Samtgemeinde Nenndorf							
Nr. Bezeichnung	Jahres- ergebnis 2015	Ansatz 2016	Ansatz 2017	Finanzplan 2018	Finanzplan 2019	Finanzplan 2020	
> 1.000 € Oberhalb der festgelegten Wertgrenze							
00.15.044 Sonderposten Inventar Kiga Bahnhofstr.	-397,61						
2700 27. Erwerb von beweglichem Sachvermögen	-397,61						
00.16.053 Sonderposten Inventar Kiga Bahnhofstr.		-1.500,00					
2700 27. Erwerb von beweglichem Sachvermögen		-1.500,00					
00.17.027 Sonderposten Inventar			-500,00				
2700 27. Erwerb von beweglichem Sachvermögen			-500,00				
Summe	-397,61	-1.500,00	-500,00				

Haushaltsplan 2017

Produktbeschreibung 36.5.03 Kindergarten Haste		
Samtgemeinde Nenndorf		
Produktbereich	36.	Kinder-, Jugend- und Familienhilfe
Produktgruppe	36.5	Tageseinrichtungen für Kinder
Produkt	36.5.03	Kindergarten Haste
Kurzbeschreibung		
Bereitstellung von Kinderbetreuungsangeboten. Beschaffung von Einrichtungsgegenständen, Spielgeräten und Beschäftigungsmaterialien. Mitwirkung bei der Kindergartenbedarfsplanung des Landkreises.		
Rechtsgrundlage		
KiTaG, KJHG, Ratsbeschluss, Kindergartengebührensatzung, Kindergartensatzung, Vereinbarung zwischen dem Landkreis Schaumburg und der Samtgemeinde Nenndorf zur Übernahme von Aufgaben der Jugendhilfe		
Zielgruppen		
Erziehungsberechtigte mit Kindern		
Leistungen		
Vormittagsbetreuung Betreuung in verlängerten Öffnungszeiten Ganztagsbetreuung Integrationsgruppe		

Haushaltsplan 2017

Teilergebnis 36.5.03 Kindergarten Haste							
Samtgemeinde Nenndorf							
Nr.	Bezeichnung	Ergebnis 2015	Ansatz 2016	Ansatz 2017	Plan 2018	Plan 2019	Plan 2020
	Ordentliche Erträge						
01	Steuern und ähnliche Abgaben						
02	Zuwendungen und allgemeine Umlagen (außer für Investitionstätigkeit)	-270.697,61	-240.000,00	-248.000,00	-248.000,00	-248.000,00	-248.000,00
03	Auflösungserträge aus Sonderposten		-800,00	-800,00	-800,00	-800,00	-800,00
04	sonstige Transfererträge						
05	öffentlich-rechtliche Entgelte (außer Beitr. u. ähnl. Entg. für Inv.-tätigkeit)	-71.502,50	-76.000,00	-75.000,00	-75.000,00	-75.000,00	-75.000,00
06	privatrechtliche Entgelte	-21.084,90	-22.000,00	-21.000,00	-21.000,00	-21.000,00	-21.000,00
07	Kostenerstattungen und Kostenumlagen						
08	Zinsen und ähnliche Finanzerträge						
09	aktivierte Eigenleistungen						
10	Bestandsveränderungen						
11	sonstige ordentliche Erträge	-350,00					
12	= Summe ordentliche Erträge	-363.635,01	-338.800,00	-344.800,00	-344.800,00	-344.800,00	-344.800,00
	Ordentliche Aufwendungen						
13	Aufwendungen für aktives Personal	540.396,67	606.000,00	629.900,00	638.000,00	646.000,00	658.000,00
14	Aufwendungen für Versorgung						
15	Aufwendungen für Sach- und Dienstleistungen	75.914,94	62.500,00	76.200,00	62.300,00	62.300,00	62.300,00
16	Abschreibungen		7.500,00	7.500,00	7.500,00	7.500,00	7.500,00
17	Zinsen und ähnliche Aufwendungen						
18	Transferaufwendungen	8.959,67	8.500,00	8.500,00	8.500,00	8.500,00	8.500,00
19	sonstige ordentliche Aufwendungen	13.034,77	14.000,00	24.300,00	24.300,00	24.300,00	24.300,00
20	= Summe ordentliche Aufwendungen	638.306,05	698.500,00	746.400,00	740.600,00	748.600,00	760.600,00
21	ordentliches Ergebnis (ordentliche Erträge abzüglich ordentliche Aufwendungen)	274.671,04	359.700,00	401.600,00	395.800,00	403.800,00	415.800,00
22	außerordentliche Erträge						
23	außerordentliche Aufwendungen						
24	außerordentliches Ergebnis (außerord. Erträge abzüglich außerord. Aufwendungen)						
25	Jahresergebnis (Saldo aus dem ordentlichen und dem außerordentlichen Ergebnis)	274.671,04	359.700,00	401.600,00	395.800,00	403.800,00	415.800,00
26	Erträge aus internen Leistungsbeziehungen						
27	Aufwendungen aus internen Leistungsbeziehungen	10.549,47	11.500,00				
28	Saldo aus internen Leistungsbeziehungen	10.549,47	11.500,00				
29	Ergebnis unt. Berücks. d. int. Leistungsbeziehungen	285.220,51	371.200,00	401.600,00	395.800,00	403.800,00	415.800,00

Haushaltsplan 2017

Teilfinanzergebnis 36.5.03 Kindergarten Haste							
Samtgemeinde Nenndorf							
Nr.	Bezeichnung	Ergebnis 2015	Ansatz 2016	Ansatz 2017	Plan 2018	Plan 2019	Plan 2020
	Einzahlungen aus laufender Verwaltungstätigkeit						
01	Steuern und ähnliche Abgaben						
02	Zuwendungen und allgemeine Umlagen (außer für Investitionstätigkeit)	276.597,72	240.000,00	248.000,00	248.000,00	248.000,00	248.000,00
03	sonstige Transfereinzahlungen						
04	öffentlich-rechtliche Entgelte (außer Beitr. u. ähnl. Entg. für Inv.-tätigkeit)	71.888,50	76.000,00	75.000,00	75.000,00	75.000,00	75.000,00
05	privatrechtliche Entgelte (außer für Investitionstätigkeit)	21.254,80	22.000,00	21.000,00	21.000,00	21.000,00	21.000,00
06	Kostenerstattungen und Kostenumlagen (außer für Investitionstätigkeit)						
07	Zinsen und ähnliche Einzahlungen						
08	Einz. a. d. Veräußerung geringwert. VermGG						
09	sonstige haushaltswirksame Einzahlungen						
10	= Summe d. Einz. aus lfd. Verwaltungstätigkeit	369.741,02	338.000,00	344.000,00	344.000,00	344.000,00	344.000,00
	Auszahlungen aus laufender Verwaltungstätigkeit						
11	Auszahlungen für aktives Personal	-540.552,97	-606.000,00	-629.900,00	-638.000,00	-646.000,00	-658.000,00
12	Auszahlungen für Versorgung						
13	Auszahlungen für Sach- und Dienstleistungen	-75.914,94	-62.500,00	-76.200,00	-62.300,00	-62.300,00	-62.300,00
14	Zinsen und ähnliche Auszahlungen						
15	Transferauszahlungen (außer für Investitionstätigkeit)	-8.959,67	-8.500,00	-8.500,00	-8.500,00	-8.500,00	-8.500,00
16	sonstige haushaltswirksame Auszahlungen	-12.341,59	-14.000,00	-24.300,00	-24.300,00	-24.300,00	-24.300,00
17	= Summe d. Ausz. aus lfd. Verwaltungstätigkeit	-637.769,17	-691.000,00	-738.900,00	-733.100,00	-741.100,00	-753.100,00
18	Saldo aus lfd. Verwaltungstätigkeit (S. Einz. abz. S. Ausz. aus lfd. Verw.tät.)	-268.028,15	-353.000,00	-394.900,00	-389.100,00	-397.100,00	-409.100,00
	Einzahlungen für Investitionstätigkeit						
19	Zuwendungen für Investitionstätigkeit						
20	Beiträge u.ä. Entgelte für Investitionstätigk.						
21	Veräußerung von Sachvermögen						
22	Veräußerung von Finanzvermögensanlagen						
23	sonstige Investitionstätigkeit						
24	= Summe d. Einz. für Investitionstätigkeit						
	Auszahlungen für Investitionstätigkeit						
25	Erwerb von Grundstücken und						

Haushaltsplan 2017

Teilfinanzergebnis 36.5.03 Kindergarten Haste							
Samtgemeinde Nenndorf							
Nr.	Bezeichnung	Ergebnis 2015	Ansatz 2016	Ansatz 2017	Plan 2018	Plan 2019	Plan 2020
	Gebäuden						
26	Baumaßnahmen	-8.382,98	-26.000,00				
27	Erwerb von beweglichem Sachvermögen	-14.230,20	-8.500,00	-8.000,00			
28	Erwerb von Finanzvermögensanlagen						
29	Aktivierbare Zuwendungen						
30	sonstige Investitionstätigkeit						
31	= Summe d. Ausz. für Investitionstätigkeit	-22.613,18	-34.500,00	-8.000,00			
32	Saldo aus Investitionstätigkeit (S. Einz. abz. S. Ausz. aus lfd. Inv.-tät.)	-22.613,18	-34.500,00	-8.000,00			
33	Finanzmittel-Überschuss/-Fehlbetrag (Summe 18 und 32)	-290.641,33	-387.500,00	-402.900,00	-389.100,00	-397.100,00	-409.100,00
	Ein-, Auszahlungen aus Finanzierungstätigkeit						
34	Einz.; Aufn. v. Kred. u. inneren Darl.						
35	Ausz.; Tilg. v. Kred. u. Rückz. v. inn. Darl.						
36	Saldo aus Finanzierungstätigkeit						
37	Finanzmittelveränderung (Summe 33 und 36)	-290.641,33	-387.500,00	-402.900,00	-389.100,00	-397.100,00	-409.100,00

Haushaltsplan 2017

Investitionen 36.5.03 Kindergarten Haste							
Samtgemeinde Nenndorf							
Nr. Bezeichnung	Jahres- ergebnis 2015	Ansatz 2016	Ansatz 2017	Finanzplan 2018	Finanzplan 2019	Finanzplan 2020	
> 1.000 € Oberhalb der festgelegten Wertgrenze							
00.15.045 Einbau einer zweiten Mitarbeiter- u. Besuchertol.	-8.382,98						
2600 26. Baumaßnahmen	-8.382,98						
00.15.046 Sonderposten Inventar Kiga Haste	-6.728,03						
2700 27. Erwerb von beweglichem Sachvermögen	-6.728,03						
00.15.048 Kindergarderobe	-4.410,57						
2700 27. Erwerb von beweglichem Sachvermögen	-4.410,57						
00.15.HR10 Wickelkommode - Kiga Haste	-3.091,60						
2700 27. Erwerb von beweglichem Sachvermögen	-3.091,60						
00.16.054 Sonderposten Inventar Kiga Haste		-6.700,00					
2700 27. Erwerb von beweglichem Sachvermögen		-6.700,00					
00.16.055 Ersatzbeschaffung Kinderstühle/Fußbänke Kiga Haste		-1.800,00					
2700 27. Erwerb von beweglichem Sachvermögen		-1.800,00					
00.16.072 Zaun Kindergarten Haste		-26.000,00					
2600 26. Baumaßnahmen		-26.000,00					
00.17.028 Sonderposten Inventar			-8.000,00				
2700 27. Erwerb von beweglichem Sachvermögen			-8.000,00				
Summe	-22.613,18	-34.500,00	-8.000,00				

Haushaltsplan 2017

Produktbeschreibung 36.5.04 Kindergarten Helsinghausen		
Samtgemeinde Nenndorf		
Produktbereich	36.	Kinder-, Jugend- und Familienhilfe
Produktgruppe	36.5	Tageseinrichtungen für Kinder
Produkt	36.5.04	Kindergarten Helsinghausen
Kurzbeschreibung		
Bereitstellung von Kinderbetreuungsangeboten. Beschaffung von Einrichtungsgegenständen, Spielgeräten und Beschäftigungsmaterialien. Mitwirkung bei der Kindergartenbedarfsplanung des Landkreises.		
Rechtsgrundlage		
KiTaG, KJHG, Ratsbeschluss, Kindergartengebührensatzung, Kindergartensatzung, Vereinbarung zwischen dem Landkreis Schaumburg und der Samtgemeinde Nenndorf zur Übernahme von Aufgaben der Jugendhilfe		
Zielgruppen		
Erziehungsberechtigte mit Kindern		
Leistungen		
Vormittagsbetreuung Betreuung in verlängerten Öffnungszeiten Krippenplätze		

Haushaltsplan 2017

Teilergebnis 36.5.04 Kindergarten Helsinghausen							
Samtgemeinde Nenndorf							
Nr.	Bezeichnung	Ergebnis 2015	Ansatz 2016	Ansatz 2017	Plan 2018	Plan 2019	Plan 2020
	Ordentliche Erträge						
01	Steuern und ähnliche Abgaben						
02	Zuwendungen und allgemeine Umlagen (außer für Investitionstätigkeit)	-23.474,98	-23.000,00	-25.000,00	-25.000,00	-25.000,00	-25.000,00
03	Auflösungserträge aus Sonderposten		-1.000,00	-1.000,00	-1.000,00	-1.000,00	-1.000,00
04	sonstige Transfererträge						
05	öffentlich-rechtliche Entgelte (außer Beitr. u. ähnl. Entg. für Inv.-tätigkeit)	-22.360,00	-20.000,00	-25.000,00	-25.000,00	-25.000,00	-25.000,00
06	privatrechtliche Entgelte	-884,00	-400,00	-300,00	-300,00	-300,00	-300,00
07	Kostenerstattungen und Kostenumlagen						
08	Zinsen und ähnliche Finanzerträge						
09	aktivierte Eigenleistungen						
10	Bestandsveränderungen						
11	sonstige ordentliche Erträge						
12	= Summe ordentliche Erträge	-46.718,98	-44.400,00	-51.300,00	-51.300,00	-51.300,00	-51.300,00
	Ordentliche Aufwendungen						
13	Aufwendungen für aktives Personal	162.192,29	182.300,00	216.600,00	219.600,00	222.300,00	225.000,00
14	Aufwendungen für Versorgung						
15	Aufwendungen für Sach- und Dienstleistungen	17.622,17	19.000,00	20.100,00	14.100,00	14.100,00	14.100,00
16	Abschreibungen		2.200,00	2.200,00	2.200,00	2.200,00	2.200,00
17	Zinsen und ähnliche Aufwendungen						
18	Transferaufwendungen		100,00	100,00	100,00	100,00	100,00
19	sonstige ordentliche Aufwendungen	1.442,55	1.900,00	7.000,00	7.000,00	7.000,00	7.000,00
20	= Summe ordentliche Aufwendungen	181.257,01	205.500,00	246.000,00	243.000,00	245.700,00	248.400,00
21	ordentliches Ergebnis (ordentliche Erträge abzüglich ordentliche Aufwendungen)	134.538,03	161.100,00	194.700,00	191.700,00	194.400,00	197.100,00
22	außerordentliche Erträge						
23	außerordentliche Aufwendungen						
24	außerordentliches Ergebnis (außerord. Erträge abzüglich außerord. Aufwendungen)						
25	Jahresergebnis (Saldo aus dem ordentlichen und dem außerordentlichen Ergebnis)	134.538,03	161.100,00	194.700,00	191.700,00	194.400,00	197.100,00
26	Erträge aus internen Leistungsbeziehungen						
27	Aufwendungen aus internen Leistungsbeziehungen	5.557,42	9.000,00				
28	Saldo aus internen Leistungsbeziehungen	5.557,42	9.000,00				
29	Ergebnis unt. Berücks. d. int. Leistungsbeziehungen	140.095,45	170.100,00	194.700,00	191.700,00	194.400,00	197.100,00

Haushaltsplan 2017

Teilfinanzergebnis 36.5.04 Kindergarten Helsinghausen							
Samtgemeinde Nenndorf							
Nr.	Bezeichnung	Ergebnis 2015	Ansatz 2016	Ansatz 2017	Plan 2018	Plan 2019	Plan 2020
	Einzahlungen aus laufender Verwaltungstätigkeit						
01	Steuern und ähnliche Abgaben						
02	Zuwendungen und allgemeine Umlagen (außer für Investitionstätigkeit)	24.305,60	23.000,00	25.000,00	25.000,00	25.000,00	25.000,00
03	sonstige Transfereinzahlungen						
04	öffentlich-rechtliche Entgelte (außer Beitr. u. ähnl. Entg. für Inv.-tätigkeit)	22.570,00	20.000,00	25.000,00	25.000,00	25.000,00	25.000,00
05	privatrechtliche Entgelte (außer für Investitionstätigkeit)	884,00	400,00	300,00	300,00	300,00	300,00
06	Kostenerstattungen und Kostenumlagen (außer für Investitionstätigkeit)						
07	Zinsen und ähnliche Einzahlungen						
08	Einz. a. d. Veräußerung geringwert. VermGG						
09	sonstige haushaltswirksame Einzahlungen						
10	= Summe d. Einz. aus lfd. Verwaltungstätigkeit	47.759,60	43.400,00	50.300,00	50.300,00	50.300,00	50.300,00
	Auszahlungen aus laufender Verwaltungstätigkeit						
11	Auszahlungen für aktives Personal	-162.392,48	-182.300,00	-216.600,00	-219.600,00	-222.300,00	-225.000,00
12	Auszahlungen für Versorgung						
13	Auszahlungen für Sach- und Dienstleistungen	-17.622,17	-19.000,00	-20.100,00	-14.100,00	-14.100,00	-14.100,00
14	Zinsen und ähnliche Auszahlungen						
15	Transferauszahlungen (außer für Investitionstätigkeit)		-100,00	-100,00	-100,00	-100,00	-100,00
16	sonstige haushaltswirksame Auszahlungen	-1.442,55	-1.900,00	-7.000,00	-7.000,00	-7.000,00	-7.000,00
17	= Summe d. Ausz. aus lfd. Verwaltungstätigkeit	-181.457,20	-203.300,00	-243.800,00	-240.800,00	-243.500,00	-246.200,00
18	Saldo aus lfd. Verwaltungstätigkeit (S. Einz. abz. S. Ausz. aus lfd. Verw.tät.)	-133.697,60	-159.900,00	-193.500,00	-190.500,00	-193.200,00	-195.900,00
	Einzahlungen für Investitionstätigkeit						
19	Zuwendungen für Investitionstätigkeit						
20	Beiträge u.ä. Entgelte für Investitionstätigk.						
21	Veräußerung von Sachvermögen						
22	Veräußerung von Finanzvermögensanlagen						
23	sonstige Investitionstätigkeit						
24	= Summe d. Einz. für Investitionstätigkeit						
	Auszahlungen für Investitionstätigkeit						
25	Erwerb von Grundstücken und						

Haushaltsplan 2017

Teilfinanzergebnis 36.5.04 Kindergarten Helsinghausen							
Samtgemeinde Nenndorf							
Nr.	Bezeichnung	Ergebnis 2015	Ansatz 2016	Ansatz 2017	Plan 2018	Plan 2019	Plan 2020
	Gebäuden						
26	Baumaßnahmen						
27	Erwerb von beweglichem Sachvermögen		-2.400,00	-2.000,00			
28	Erwerb von Finanzvermögensanlagen						
29	Aktivierbare Zuwendungen						
30	sonstige Investitionstätigkeit						
31	= Summe d. Ausz. für Investitionstätigkeit		-2.400,00	-2.000,00			
32	Saldo aus Investitionstätigkeit (S. Einz. abz. S. Ausz. aus lfd. Inv.-tät.)		-2.400,00	-2.000,00			
33	Finanzmittel-Überschuss/-Fehlbetrag (Summe 18 und 32)	-133.697,60	-162.300,00	-195.500,00	-190.500,00	-193.200,00	-195.900,00
	Ein-, Auszahlungen aus Finanzierungstätigkeit						
34	Einz.; Aufn. v. Kred. u. inneren Darl.						
35	Ausz.; Tilg. v. Kred. u. Rückz. v. inn. Darl.						
36	Saldo aus Finanzierungstätigkeit						
37	Finanzmittelveränderung (Summe 33 und 36)	-133.697,60	-162.300,00	-195.500,00	-190.500,00	-193.200,00	-195.900,00

Haushaltsplan 2017

Investitionen 36.5.04 Kindergarten Helsinghausen							
Samtgemeinde Nenndorf							
Nr. Bezeichnung	Jahres- ergebnis 2015	Ansatz 2016	Ansatz 2017	Finanzplan 2018	Finanzplan 2019	Finanzplan 2020	
> 1.000 € Oberhalb der festgelegten Wertgrenze							
00.16.056 Sonderposten Inventar Kiga Helsinghausen		-2.400,00					
2700 27. Erwerb von beweglichem Sachvermögen		-2.400,00					
00.17.029 Sonderposten Inventar			-2.000,00				
2700 27. Erwerb von beweglichem Sachvermögen			-2.000,00				
Summe		-2.400,00	-2.000,00				

Haushaltsplan 2017

Produktbeschreibung 36.5.05 Kindergarten Hohnhorst		
Samtgemeinde Nenndorf		
Produktbereich	36.	Kinder-, Jugend- und Familienhilfe
Produktgruppe	36.5	Tageseinrichtungen für Kinder
Produkt	36.5.05	Kindergarten Hohnhorst
Kurzbeschreibung		
Bereitstellung von Kinderbetreuungsangeboten. Beschaffung von Einrichtungsgegenständen, Spielgeräten und Beschäftigungsmaterialien. Mitwirkung bei der Kindergartenbedarfsplanung des Landkreises.		
Rechtsgrundlage		
KiTaG, KJHG, Ratsbeschluss, Kindergartengebührensatzung, Kindergartensatzung, Vereinbarung zwischen dem Landkreis Schaumburg und der Samtgemeinde Nenndorf zur Übernahme von Aufgaben der Jugendhilfe		
Zielgruppen		
Erziehungsberechtigte mit Kindern		
Leistungen		
Vormittagsbetreuung Betreuung in verlängerten Öffnungszeiten Ganztagsbetreuung Krippenplätze		

Haushaltsplan 2017

Teilergebnis 36.5.05 Kindergarten Hohnhorst							
Samtgemeinde Nenndorf							
Nr.	Bezeichnung	Ergebnis 2015	Ansatz 2016	Ansatz 2017	Plan 2018	Plan 2019	Plan 2020
	Ordentliche Erträge						
01	Steuern und ähnliche Abgaben						
02	Zuwendungen und allgemeine Umlagen (außer für Investitionstätigkeit)	-61.202,61	-54.000,00	-90.000,00	-90.000,00	-90.000,00	-90.000,00
03	Auflösungserträge aus Sonderposten						
04	sonstige Transfererträge						
05	öffentlich-rechtliche Entgelte (außer Beitr. u. ähnl. Entg. für Inv.-tätigkeit)	-46.661,50	-50.000,00	-45.000,00	-45.000,00	-45.000,00	-45.000,00
06	privatrechtliche Entgelte	-11.918,80	-12.500,00	-10.000,00	-10.000,00	-10.000,00	-10.000,00
07	Kostenerstattungen und Kostenumlagen						
08	Zinsen und ähnliche Finanzerträge						
09	aktivierte Eigenleistungen						
10	Bestandsveränderungen						
11	sonstige ordentliche Erträge						
12	= Summe ordentliche Erträge	-119.782,91	-116.500,00	-145.000,00	-145.000,00	-145.000,00	-145.000,00
	Ordentliche Aufwendungen						
13	Aufwendungen für aktives Personal	239.412,24	284.400,00	294.800,00	298.700,00	301.700,00	306.500,00
14	Aufwendungen für Versorgung						
15	Aufwendungen für Sach- und Dienstleistungen	81.287,55	64.100,00	76.200,00	75.700,00	75.700,00	75.700,00
16	Abschreibungen						
17	Zinsen und ähnliche Aufwendungen						
18	Transferaufwendungen	9.006,30	8.500,00	8.500,00	8.500,00	8.500,00	8.500,00
19	sonstige ordentliche Aufwendungen	2.844,30	2.600,00	5.700,00	5.700,00	5.700,00	5.700,00
20	= Summe ordentliche Aufwendungen	332.550,39	359.600,00	385.200,00	388.600,00	391.600,00	396.400,00
21	ordentliches Ergebnis (ordentliche Erträge abzüglich ordentliche Aufwendungen)	212.767,48	243.100,00	240.200,00	243.600,00	246.600,00	251.400,00
22	außerordentliche Erträge						
23	außerordentliche Aufwendungen						
24	außerordentliches Ergebnis (außerord. Erträge abzüglich außerord. Aufwendungen)						
25	Jahresergebnis (Saldo aus dem ordentlichen und dem außerordentlichen Ergebnis)	212.767,48	243.100,00	240.200,00	243.600,00	246.600,00	251.400,00
26	Erträge aus internen Leistungsbeziehungen						
27	Aufwendungen aus internen Leistungsbeziehungen	7.258,84	8.000,00				
28	Saldo aus internen Leistungsbeziehungen	7.258,84	8.000,00				
29	Ergebnis unt. Berücks. d. int. Leistungsbeziehungen	220.026,32	251.100,00	240.200,00	243.600,00	246.600,00	251.400,00

Haushaltsplan 2017

Teilfinanzergebnis 36.5.05 Kindergarten Hohnhorst							
Samtgemeinde Nenndorf							
Nr.	Bezeichnung	Ergebnis 2015	Ansatz 2016	Ansatz 2017	Plan 2018	Plan 2019	Plan 2020
	Einzahlungen aus laufender Verwaltungstätigkeit						
01	Steuern und ähnliche Abgaben						
02	Zuwendungen und allgemeine Umlagen (außer für Investitionstätigkeit)	63.418,33	54.000,00	90.000,00	90.000,00	90.000,00	90.000,00
03	sonstige Transfereinzahlungen						
04	öffentlich-rechtliche Entgelte (außer Beitr. u. ähnl. Entg. für Inv.-tätigkeit)	47.119,50	50.000,00	45.000,00	45.000,00	45.000,00	45.000,00
05	privatrechtliche Entgelte (außer für Investitionstätigkeit)	11.595,60	12.500,00	10.000,00	10.000,00	10.000,00	10.000,00
06	Kostenerstattungen und Kostenumlagen (außer für Investitionstätigkeit)						
07	Zinsen und ähnliche Einzahlungen						
08	Einz. a. d. Veräußerung geringwert. VermGG						
09	sonstige haushaltswirksame Einzahlungen						
10	= Summe d. Einz. aus lfd. Verwaltungstätigkeit	122.133,43	116.500,00	145.000,00	145.000,00	145.000,00	145.000,00
	Auszahlungen aus laufender Verwaltungstätigkeit						
11	Auszahlungen für aktives Personal	-239.612,43	-284.400,00	-294.800,00	-298.700,00	-301.700,00	-306.500,00
12	Auszahlungen für Versorgung						
13	Auszahlungen für Sach- und Dienstleistungen	-81.287,55	-64.100,00	-76.200,00	-75.700,00	-75.700,00	-75.700,00
14	Zinsen und ähnliche Auszahlungen						
15	Transferauszahlungen (außer für Investitionstätigkeit)	-9.006,30	-8.500,00	-8.500,00	-8.500,00	-8.500,00	-8.500,00
16	sonstige haushaltswirksame Auszahlungen	-2.844,30	-2.600,00	-5.700,00	-5.700,00	-5.700,00	-5.700,00
17	= Summe d. Ausz. aus lfd. Verwaltungstätigkeit	-332.750,58	-359.600,00	-385.200,00	-388.600,00	-391.600,00	-396.400,00
18	Saldo aus lfd. Verwaltungstätigkeit (S. Einz. abz. S. Ausz. aus lfd. Verw.tät.)	-210.617,15	-243.100,00	-240.200,00	-243.600,00	-246.600,00	-251.400,00
	Einzahlungen für Investitionstätigkeit						
19	Zuwendungen für Investitionstätigkeit		46.000,00	60.000,00			
20	Beiträge u.ä. Entgelte für Investitionstätigk.						
21	Veräußerung von Sachvermögen						
22	Veräußerung von Finanzvermögensanlagen						
23	sonstige Investitionstätigkeit						
24	= Summe d. Einz. für Investitionstätigkeit		46.000,00	60.000,00			
	Auszahlungen für Investitionstätigkeit						
25	Erwerb von Grundstücken und						

Haushaltsplan 2017

Teilfinanzergebnis 36.5.05 Kindergarten Hohnhorst							
Samtgemeinde Nenndorf							
Nr.	Bezeichnung	Ergebnis 2015	Ansatz 2016	Ansatz 2017	Plan 2018	Plan 2019	Plan 2020
	Gebäuden						
26	Baumaßnahmen		-118.000,00				
27	Erwerb von beweglichem Sachvermögen		-4.000,00	-2.000,00			
28	Erwerb von Finanzvermögensanlagen						
29	Aktivierbare Zuwendungen	-10.000,00					
30	sonstige Investitionstätigkeit						
31	= Summe d. Ausz. für Investitionstätigkeit	-10.000,00	-122.000,00	-2.000,00			
32	Saldo aus Investitionstätigkeit (S. Einz. abz. S. Ausz. aus lfd. Inv.-tät.)	-10.000,00	-76.000,00	58.000,00			
33	Finanzmittel-Überschuss/-Fehlbetrag (Summe 18 und 32)	-220.617,15	-319.100,00	-182.200,00	-243.600,00	-246.600,00	-251.400,00
	Ein-, Auszahlungen aus Finanzierungstätigkeit						
34	Einz.; Aufn. v. Kred. u. inneren Darl.						
35	Ausz.; Tilg. v. Kred. u. Rückz. v. inn. Darl.						
36	Saldo aus Finanzierungstätigkeit						
37	Finanzmittelveränderung (Summe 33 und 36)	-220.617,15	-319.100,00	-182.200,00	-243.600,00	-246.600,00	-251.400,00

Haushaltsplan 2017

Investitionen 36.5.05 Kindergarten Hohnhorst							
Samtgemeinde Nenndorf							
Nr. Bezeichnung	Jahres- ergebnis 2015	Ansatz 2016	Ansatz 2017	Finanzplan 2018	Finanzplan 2019	Finanzplan 2020	
> 1.000 € Oberhalb der festgelegten Wertgrenze							
00.15.078 Invest.-Zuschuss für akustische Maßnahmen	-10.000,00						
2900 29. Aktivierbare Zuwendungen	-10.000,00						
00.16.047 Krippenwagen Kita Hohnhorst		-1.700,00					
2700 27. Erwerb von beweglichem Sachvermögen		-1.700,00					
00.16.057 Sonderposten Inventar Kiga Hohnhorst		-500,00					
2700 27. Erwerb von beweglichem Sachvermögen		-500,00					
00.16.076 Umbau Kindergarten Hohnhorst		-72.000,00	60.000,00				
1901 19. Zuwendungen für Investitionstätigkeit		46.000,00	60.000,00				
2600 26. Baumaßnahmen		-118.000,00					
00.17.030 Sonderposten Inventar			-2.000,00				
2700 27. Erwerb von beweglichem Sachvermögen			-2.000,00				
Summe	-10.000,00	-74.200,00	58.000,00				
< 1.000 € Unterhalb der festgelegten Wertgrenze Summe							
		-1.800,00					

Haushaltsplan 2017

Produktbeschreibung 36.5.06 Kindergarten Rehren A.R.		
Samtgemeinde Nenndorf		
Produktbereich	36.	Kinder-, Jugend- und Familienhilfe
Produktgruppe	36.5	Tageseinrichtungen für Kinder
Produkt	36.5.06	Kindergarten Rehren A.R.
Kurzbeschreibung		
Bereitstellung von Kinderbetreuungsangeboten. Beschaffung von Einrichtungsgegenständen, Spielgeräten und Beschäftigungsmaterialien. Mitwirkung bei der Kindergartenbedarfsplanung des Landkreises.		
Rechtsgrundlage		
KiTaG, KJHG, Ratsbeschluss, Kindergartengebührensatzung, Kindergartensatzung, Vereinbarung zwischen dem Landkreis Schaumburg und der Samtgemeinde Nenndorf zur Übernahme von Aufgaben der Jugendhilfe		
Zielgruppen		
Erziehungsberechtigte mit Kindern		
Leistungen		
Vormittagsbetreuung Betreuung in verlängerten Öffnungszeiten Ganztagsbetreuung Krippenplätze		

Haushaltsplan 2017

Teilergebnis 36.5.06 Kindergarten Rehren A.R.							
Samtgemeinde Nenndorf							
Nr.	Bezeichnung	Ergebnis 2015	Ansatz 2016	Ansatz 2017	Plan 2018	Plan 2019	Plan 2020
	Ordentliche Erträge						
01	Steuern und ähnliche Abgaben						
02	Zuwendungen und allgemeine Umlagen (außer für Investitionstätigkeit)	-116.827,22	-103.000,00	-115.000,00	-115.000,00	-115.000,00	-115.000,00
03	Auflösungserträge aus Sonderposten		-200,00	-200,00	-200,00	-200,00	-200,00
04	sonstige Transfererträge						
05	öffentlich-rechtliche Entgelte (außer Beitr. u. ähnl. Entg. für Inv.-tätigkeit)	-51.851,00	-50.000,00	-55.000,00	-55.000,00	-55.000,00	-55.000,00
06	privatrechtliche Entgelte	-9.546,90	-10.000,00	-10.000,00	-10.000,00	-10.000,00	-10.000,00
07	Kostenerstattungen und Kostenumlagen						
08	Zinsen und ähnliche Finanzerträge						
09	aktivierte Eigenleistungen						
10	Bestandsveränderungen						
11	sonstige ordentliche Erträge						
12	= Summe ordentliche Erträge	-178.225,12	-163.200,00	-180.200,00	-180.200,00	-180.200,00	-180.200,00
	Ordentliche Aufwendungen						
13	Aufwendungen für aktives Personal	284.461,99	312.900,00	336.400,00	341.500,00	346.600,00	351.700,00
14	Aufwendungen für Versorgung						
15	Aufwendungen für Sach- und Dienstleistungen	33.838,29	41.700,00	37.300,00	33.400,00	33.400,00	33.400,00
16	Abschreibungen		1.200,00	1.200,00	1.200,00	1.200,00	1.200,00
17	Zinsen und ähnliche Aufwendungen						
18	Transferaufwendungen		100,00	100,00	100,00	100,00	100,00
19	sonstige ordentliche Aufwendungen	2.396,18	2.100,00	5.700,00	5.700,00	5.700,00	5.700,00
20	= Summe ordentliche Aufwendungen	320.696,46	358.000,00	380.700,00	381.900,00	387.000,00	392.100,00
21	ordentliches Ergebnis (ordentliche Erträge abzüglich ordentliche Aufwendungen)	142.471,34	194.800,00	200.500,00	201.700,00	206.800,00	211.900,00
22	außerordentliche Erträge						
23	außerordentliche Aufwendungen						
24	außerordentliches Ergebnis (außerord. Erträge abzüglich außerord. Aufwendungen)						
25	Jahresergebnis (Saldo aus dem ordentlichen und dem außerordentlichen Ergebnis)	142.471,34	194.800,00	200.500,00	201.700,00	206.800,00	211.900,00
26	Erträge aus internen Leistungsbeziehungen						
27	Aufwendungen aus internen Leistungsbeziehungen	5.102,22	4.200,00				
28	Saldo aus internen Leistungsbeziehungen	5.102,22	4.200,00				
29	Ergebnis unt. Berücks. d. int. Leistungsbeziehungen	147.573,56	199.000,00	200.500,00	201.700,00	206.800,00	211.900,00

Haushaltsplan 2017

Teilfinanzergebnis 36.5.06 Kindergarten Rehren A.R.							
Samtgemeinde Nenndorf							
Nr.	Bezeichnung	Ergebnis 2015	Ansatz 2016	Ansatz 2017	Plan 2018	Plan 2019	Plan 2020
	Einzahlungen aus laufender Verwaltungstätigkeit						
01	Steuern und ähnliche Abgaben						
02	Zuwendungen und allgemeine Umlagen (außer für Investitionstätigkeit)	121.710,16	103.000,00	115.000,00	115.000,00	115.000,00	115.000,00
03	sonstige Transfereinzahlungen						
04	öffentlich-rechtliche Entgelte (außer Beitr. u. ähnl. Entg. für Inv.-tätigkeit)	51.661,00	50.000,00	55.000,00	55.000,00	55.000,00	55.000,00
05	privatrechtliche Entgelte (außer für Investitionstätigkeit)	9.489,90	10.000,00	10.000,00	10.000,00	10.000,00	10.000,00
06	Kostenerstattungen und Kostenumlagen (außer für Investitionstätigkeit)						
07	Zinsen und ähnliche Einzahlungen						
08	Einz. a. d. Veräußerung geringwert. VermGG						
09	sonstige haushaltswirksame Einzahlungen						
10	= Summe d. Einz. aus lfd. Verwaltungstätigkeit	182.861,06	163.000,00	180.000,00	180.000,00	180.000,00	180.000,00
	Auszahlungen aus laufender Verwaltungstätigkeit						
11	Auszahlungen für aktives Personal	-284.662,18	-312.900,00	-336.400,00	-341.500,00	-346.600,00	-351.700,00
12	Auszahlungen für Versorgung						
13	Auszahlungen für Sach- und Dienstleistungen	-33.838,29	-41.700,00	-37.300,00	-33.400,00	-33.400,00	-33.400,00
14	Zinsen und ähnliche Auszahlungen						
15	Transferauszahlungen (außer für Investitionstätigkeit)		-100,00	-100,00	-100,00	-100,00	-100,00
16	sonstige haushaltswirksame Auszahlungen	-2.396,18	-2.100,00	-5.700,00	-5.700,00	-5.700,00	-5.700,00
17	= Summe d. Ausz. aus lfd. Verwaltungstätigkeit	-320.896,65	-356.800,00	-379.500,00	-380.700,00	-385.800,00	-390.900,00
18	Saldo aus lfd. Verwaltungstätigkeit (S. Einz. abz. S. Ausz. aus lfd. Verw.tät.)	-138.035,59	-193.800,00	-199.500,00	-200.700,00	-205.800,00	-210.900,00
	Einzahlungen für Investitionstätigkeit						
19	Zuwendungen für Investitionstätigkeit	90.192,55					
20	Beiträge u.ä. Entgelte für Investitionstätigk.						
21	Veräußerung von Sachvermögen						
22	Veräußerung von Finanzvermögensanlagen						
23	sonstige Investitionstätigkeit						
24	= Summe d. Einz. für Investitionstätigkeit	90.192,55					
	Auszahlungen für Investitionstätigkeit						
25	Erwerb von Grundstücken und						

Haushaltsplan 2017

Teilfinanzergebnis 36.5.06 Kindergarten Rehren A.R.							
Samtgemeinde Nenndorf							
Nr.	Bezeichnung	Ergebnis 2015	Ansatz 2016	Ansatz 2017	Plan 2018	Plan 2019	Plan 2020
	Gebäuden						
26	Baumaßnahmen						
27	Erwerb von beweglichem Sachvermögen	-2.072,00	-1.000,00	-2.000,00			
28	Erwerb von Finanzvermögensanlagen						
29	Aktivierbare Zuwendungen						
30	sonstige Investitionstätigkeit						
31	= Summe d. Ausz. für Investitionstätigkeit	-2.072,00	-1.000,00	-2.000,00			
32	Saldo aus Investitionstätigkeit (S. Einz. abz. S. Ausz. aus lfd. Inv.-tät.)	88.120,55	-1.000,00	-2.000,00			
33	Finanzmittel-Überschuss/-Fehlbetrag (Summe 18 und 32)	-49.915,04	-194.800,00	-201.500,00	-200.700,00	-205.800,00	-210.900,00
	Ein-, Auszahlungen aus Finanzierungstätigkeit						
34	Einz.; Aufn. v. Kred. u. inneren Darl.						
35	Ausz.; Tilg. v. Kred. u. Rückz. v. inn. Darl.						
36	Saldo aus Finanzierungstätigkeit						
37	Finanzmittelveränderung (Summe 33 und 36)	-49.915,04	-194.800,00	-201.500,00	-200.700,00	-205.800,00	-210.900,00

Haushaltsplan 2017

Investitionen 36.5.06 Kindergarten Rehren A.R.							
Samtgemeinde Nenndorf							
Nr. Bezeichnung	Jahres- ergebnis 2015	Ansatz 2016	Ansatz 2017	Finanzplan 2018	Finanzplan 2019	Finanzplan 2020	
> 1.000 € Oberhalb der festgelegten Wertgrenze							
00.12.142 Herrichtung Krippe Kindergarten Rehren	90.192,55						
1901 19. Zuwendungen für Investitionstätigkeit	90.192,55						
00.15.052 Krippenbus mit Zubehör	-2.072,00						
2700 27. Erwerb von beweglichem Sachvermögen	-2.072,00						
00.16.058 Sonderposten Inventar Kiga Rehren		-1.000,00					
2700 27. Erwerb von beweglichem Sachvermögen		-1.000,00					
00.17.031 Sonderposten Inventar			-2.000,00				
2700 27. Erwerb von beweglichem Sachvermögen			-2.000,00				
Summe	88.120,55	-1.000,00	-2.000,00				

Haushaltsplan 2017

Produktbeschreibung 36.5.07 Hort Bad Nenndorf		
Samtgemeinde Nenndorf		
Produktbereich	36.	Kinder-, Jugend- und Familienhilfe
Produktgruppe	36.5	Tageseinrichtungen für Kinder
Produkt	36.5.07	Hort Bad Nenndorf
Kurzbeschreibung		
Bau, Betrieb, Unterhaltung und Einrichtung des Hortes Bad Nenndorf. Betreuung von Grundschulkindern.		
Rechtsgrundlage		
Freiwillige Aufgabe, Ratsbeschluss, Kindergartengebührensatzung		
Zielgruppen		
Erziehungsberechtigte mit Kindern		
Leistungen		
Nachmittagsbetreuung Ferienbetreuung		

Haushaltsplan 2017

Teilergebnis 36.5.07 Hort Bad Nenndorf							
Samtgemeinde Nenndorf							
Nr.	Bezeichnung	Ergebnis 2015	Ansatz 2016	Ansatz 2017	Plan 2018	Plan 2019	Plan 2020
	Ordentliche Erträge						
01	Steuern und ähnliche Abgaben						
02	Zuwendungen und allgemeine Umlagen (außer für Investitionstätigkeit)						
03	Auflösungserträge aus Sonderposten						
04	sonstige Transfererträge						
05	öffentlich-rechtliche Entgelte (außer Beitr. u. ähnl. Entg. für Inv.-tätigkeit)	-95.412,25	-95.000,00	-120.000,00	-120.000,00	-120.000,00	-120.000,00
06	privatrechtliche Entgelte	-23.043,90	-22.000,00	-22.000,00	-22.000,00	-22.000,00	-22.000,00
07	Kostenerstattungen und Kostenumlagen						
08	Zinsen und ähnliche Finanzerträge						
09	aktivierte Eigenleistungen						
10	Bestandsveränderungen						
11	sonstige ordentliche Erträge						
12	= Summe ordentliche Erträge	-118.456,15	-117.000,00	-142.000,00	-142.000,00	-142.000,00	-142.000,00
	Ordentliche Aufwendungen						
13	Aufwendungen für aktives Personal	182.473,07	254.800,00	288.500,00	292.900,00	297.000,00	301.000,00
14	Aufwendungen für Versorgung						
15	Aufwendungen für Sach- und Dienstleistungen	26.824,80	29.600,00	35.700,00	35.700,00	35.700,00	35.700,00
16	Abschreibungen	515,24					
17	Zinsen und ähnliche Aufwendungen						
18	Transferaufwendungen	9.106,31	8.600,00	8.600,00	8.600,00	8.600,00	8.600,00
19	sonstige ordentliche Aufwendungen	2.098,13	2.200,00	2.300,00	2.300,00	2.300,00	2.300,00
20	= Summe ordentliche Aufwendungen	221.017,55	295.200,00	335.100,00	339.500,00	343.600,00	347.600,00
21	ordentliches Ergebnis (ordentliche Erträge abzüglich ordentliche Aufwendungen)	102.561,40	178.200,00	193.100,00	197.500,00	201.600,00	205.600,00
22	außerordentliche Erträge						
23	außerordentliche Aufwendungen						
24	außerordentliches Ergebnis (außerord. Erträge abzüglich außerord. Aufwendungen)						
25	Jahresergebnis (Saldo aus dem ordentlichen und dem außerordentlichen Ergebnis)	102.561,40	178.200,00	193.100,00	197.500,00	201.600,00	205.600,00
26	Erträge aus internen Leistungsbeziehungen						
27	Aufwendungen aus internen Leistungsbeziehungen						
28	Saldo aus internen Leistungsbeziehungen						
29	Ergebnis unt. Berücks. d. int. Leistungsbeziehungen	102.561,40	178.200,00	193.100,00	197.500,00	201.600,00	205.600,00

Haushaltsplan 2017

Teilfinanzergebnis 36.5.07 Hort Bad Nenndorf							
Samtgemeinde Nenndorf							
Nr.	Bezeichnung	Ergebnis 2015	Ansatz 2016	Ansatz 2017	Plan 2018	Plan 2019	Plan 2020
	Einzahlungen aus laufender Verwaltungstätigkeit						
01	Steuern und ähnliche Abgaben						
02	Zuwendungen und allgemeine Umlagen (außer für Investitionstätigkeit)						
03	sonstige Transfereinzahlungen						
04	öffentlich-rechtliche Entgelte (außer Beitr. u. ähnl. Entg. für Inv.-tätigkeit)	95.542,25	95.000,00	120.000,00	120.000,00	120.000,00	120.000,00
05	privatrechtliche Entgelte (außer für Investitionstätigkeit)	23.051,90	22.000,00	22.000,00	22.000,00	22.000,00	22.000,00
06	Kostenerstattungen und Kostenumlagen (außer für Investitionstätigkeit)						
07	Zinsen und ähnliche Einzahlungen						
08	Einz. a. d. Veräußerung geringwert. VermGG						
09	sonstige haushaltswirksame Einzahlungen						
10	= Summe d. Einz. aus lfd. Verwaltungstätigkeit	118.594,15	117.000,00	142.000,00	142.000,00	142.000,00	142.000,00
	Auszahlungen aus laufender Verwaltungstätigkeit						
11	Auszahlungen für aktives Personal	-182.673,26	-254.800,00	-288.500,00	-292.900,00	-297.000,00	-301.000,00
12	Auszahlungen für Versorgung						
13	Auszahlungen für Sach- und Dienstleistungen	-26.824,80	-29.600,00	-35.700,00	-35.700,00	-35.700,00	-35.700,00
14	Zinsen und ähnliche Auszahlungen						
15	Transferauszahlungen (außer für Investitionstätigkeit)	-9.106,31	-8.600,00	-8.600,00	-8.600,00	-8.600,00	-8.600,00
16	sonstige haushaltswirksame Auszahlungen	-2.098,13	-2.200,00	-2.300,00	-2.300,00	-2.300,00	-2.300,00
17	= Summe d. Ausz. aus lfd. Verwaltungstätigkeit	-220.702,50	-295.200,00	-335.100,00	-339.500,00	-343.600,00	-347.600,00
18	Saldo aus lfd. Verwaltungstätigkeit (S. Einz. abz. S. Ausz. aus lfd. Verw.tät.)	-102.108,35	-178.200,00	-193.100,00	-197.500,00	-201.600,00	-205.600,00
	Einzahlungen für Investitionstätigkeit						
19	Zuwendungen für Investitionstätigkeit						
20	Beiträge u.ä. Entgelte für Investitionstätigk.						
21	Veräußerung von Sachvermögen						
22	Veräußerung von Finanzvermögensanlagen						
23	sonstige Investitionstätigkeit						
24	= Summe d. Einz. für Investitionstätigkeit						
	Auszahlungen für Investitionstätigkeit						
25	Erwerb von Grundstücken und						

Haushaltsplan 2017

Teilfinanzergebnis 36.5.07 Hort Bad Nenndorf							
Samtgemeinde Nenndorf							
Nr.	Bezeichnung	Ergebnis 2015	Ansatz 2016	Ansatz 2017	Plan 2018	Plan 2019	Plan 2020
	Gebäuden						
26	Baumaßnahmen						
27	Erwerb von beweglichem Sachvermögen	-1.986,87	-10.500,00				
28	Erwerb von Finanzvermögensanlagen						
29	Aktivierbare Zuwendungen						
30	sonstige Investitionstätigkeit						
31	= Summe d. Ausz. für Investitionstätigkeit	-1.986,87	-10.500,00				
32	Saldo aus Investitionstätigkeit (S. Einz. abz. S. Ausz. aus lfd. Inv.-tät.)	-1.986,87	-10.500,00				
33	Finanzmittel-Überschuss/-Fehlbetrag (Summe 18 und 32)	-104.095,22	-188.700,00	-193.100,00	-197.500,00	-201.600,00	-205.600,00
	Ein-, Auszahlungen aus Finanzierungstätigkeit						
34	Einz.; Aufn. v. Kred. u. inneren Darl.						
35	Ausz.; Tilg. v. Kred. u. Rückz. v. inn. Darl.						
36	Saldo aus Finanzierungstätigkeit						
37	Finanzmittelveränderung (Summe 33 und 36)	-104.095,22	-188.700,00	-193.100,00	-197.500,00	-201.600,00	-205.600,00

Haushaltsplan 2017

Investitionen 36.5.07 Hort Bad Nenndorf							
Samtgemeinde Nenndorf							
Nr. Bezeichnung	Jahres- ergebnis 2015	Ansatz 2016	Ansatz 2017	Finanzplan 2018	Finanzplan 2019	Finanzplan 2020	
> 1.000 € Oberhalb der festgelegten Wertgrenze							
00.15.054 Sonderposten Inventar Hort Bad Nennd.	-1.986,87						
2700 27. Erwerb von beweglichem Sachvermögen	-1.986,87						
00.16.083 Einrichtung 4. Hortgruppe		-10.000,00					
2700 27. Erwerb von beweglichem Sachvermögen		-10.000,00					
Summe	-1.986,87	-10.000,00					
< 1.000 € Unterhalb der festgelegten Wertgrenze Summe		-500,00					

Haushaltsplan 2017

Produktbeschreibung 36.5.08 Hort Haste		
Samtgemeinde Nenndorf		
Produktbereich	36.	Kinder-, Jugend- und Familienhilfe
Produktgruppe	36.5	Tageseinrichtungen für Kinder
Produkt	36.5.08	Hort Haste
Kurzbeschreibung		
Bau, Betrieb, Unterhaltung und Einrichtung des Hortes Haste. Betreuung von Grundschulkindern.		
Rechtsgrundlage		
Freiwillige Aufgabe, Ratsbeschluss, Kindergartengebührensatzung		
Zielgruppen		
Erziehungsberechtigte mit Kindern		
Leistungen		
Nachmittagsbetreuung Ferienbetreuung		

Haushaltsplan 2017

Teilergebnis 36.5.08 Hort Haste							
Samtgemeinde Nenndorf							
Nr.	Bezeichnung	Ergebnis 2015	Ansatz 2016	Ansatz 2017	Plan 2018	Plan 2019	Plan 2020
	Ordentliche Erträge						
01	Steuern und ähnliche Abgaben						
02	Zuwendungen und allgemeine Umlagen (außer für Investitionstätigkeit)	-13.154,15	-13.000,00	-13.000,00	-13.000,00	-13.000,00	-13.000,00
03	Auflösungserträge aus Sonderposten						
04	sonstige Transfererträge						
05	öffentlich-rechtliche Entgelte (außer Beitr. u. ähnl. Entg. für Inv.-tätigkeit)	-37.785,00	-37.000,00	-37.000,00	-37.000,00	-37.000,00	-37.000,00
06	privatrechtliche Entgelte	-530,20	-500,00	-500,00	-500,00	-500,00	-500,00
07	Kostenerstattungen und Kostenumlagen						
08	Zinsen und ähnliche Finanzerträge						
09	aktivierte Eigenleistungen						
10	Bestandsveränderungen						
11	sonstige ordentliche Erträge						
12	= Summe ordentliche Erträge	-51.469,35	-50.500,00	-50.500,00	-50.500,00	-50.500,00	-50.500,00
	Ordentliche Aufwendungen						
13	Aufwendungen für aktives Personal	67.754,79	75.900,00	81.600,00	82.500,00	83.800,00	84.700,00
14	Aufwendungen für Versorgung						
15	Aufwendungen für Sach- und Dienstleistungen	2.304,27	3.300,00	3.300,00	3.300,00	3.300,00	3.300,00
16	Abschreibungen						
17	Zinsen und ähnliche Aufwendungen						
18	Transferaufwendungen	397,40	500,00	500,00	500,00	500,00	500,00
19	sonstige ordentliche Aufwendungen	581,30	1.100,00	900,00	900,00	900,00	900,00
20	= Summe ordentliche Aufwendungen	71.037,76	80.800,00	86.300,00	87.200,00	88.500,00	89.400,00
21	ordentliches Ergebnis (ordentliche Erträge abzüglich ordentliche Aufwendungen)	19.568,41	30.300,00	35.800,00	36.700,00	38.000,00	38.900,00
22	außerordentliche Erträge						
23	außerordentliche Aufwendungen						
24	außerordentliches Ergebnis (außerord. Erträge abzüglich außerord. Aufwendungen)						
25	Jahresergebnis (Saldo aus dem ordentlichen und dem außerordentlichen Ergebnis)	19.568,41	30.300,00	35.800,00	36.700,00	38.000,00	38.900,00
26	Erträge aus internen Leistungsbeziehungen						
27	Aufwendungen aus internen Leistungsbeziehungen						
28	Saldo aus internen Leistungsbeziehungen						
29	Ergebnis unt. Berücks. d. int. Leistungsbeziehungen	19.568,41	30.300,00	35.800,00	36.700,00	38.000,00	38.900,00

Haushaltsplan 2017

Teilfinanzergebnis 36.5.08 Hort Haste							
Samtgemeinde Nenndorf							
Nr.	Bezeichnung	Ergebnis 2015	Ansatz 2016	Ansatz 2017	Plan 2018	Plan 2019	Plan 2020
	Einzahlungen aus laufender Verwaltungstätigkeit						
01	Steuern und ähnliche Abgaben						
02	Zuwendungen und allgemeine Umlagen (außer für Investitionstätigkeit)	13.204,73	13.000,00	13.000,00	13.000,00	13.000,00	13.000,00
03	sonstige Transfereinzahlungen						
04	öffentlich-rechtliche Entgelte (außer Beitr. u. ähnl. Entg. für Inv.-tätigkeit)	37.785,00	37.000,00	37.000,00	37.000,00	37.000,00	37.000,00
05	privatrechtliche Entgelte (außer für Investitionstätigkeit)	530,20	500,00	500,00	500,00	500,00	500,00
06	Kostenerstattungen und Kostenumlagen (außer für Investitionstätigkeit)						
07	Zinsen und ähnliche Einzahlungen						
08	Einz. a. d. Veräußerung geringwert. VermGG						
09	sonstige haushaltswirksame Einzahlungen						
10	= Summe d. Einz. aus lfd. Verwaltungstätigkeit	51.519,93	50.500,00	50.500,00	50.500,00	50.500,00	50.500,00
	Auszahlungen aus laufender Verwaltungstätigkeit						
11	Auszahlungen für aktives Personal	-67.954,98	-75.900,00	-81.600,00	-82.500,00	-83.800,00	-84.700,00
12	Auszahlungen für Versorgung						
13	Auszahlungen für Sach- und Dienstleistungen	-2.304,27	-3.300,00	-3.300,00	-3.300,00	-3.300,00	-3.300,00
14	Zinsen und ähnliche Auszahlungen						
15	Transferauszahlungen (außer für Investitionstätigkeit)	-397,40	-500,00	-500,00	-500,00	-500,00	-500,00
16	sonstige haushaltswirksame Auszahlungen	-581,30	-1.100,00	-900,00	-900,00	-900,00	-900,00
17	= Summe d. Ausz. aus lfd. Verwaltungstätigkeit	-71.237,95	-80.800,00	-86.300,00	-87.200,00	-88.500,00	-89.400,00
18	Saldo aus lfd. Verwaltungstätigkeit (S. Einz. abz. S. Ausz. aus lfd. Verw.tät.)	-19.718,02	-30.300,00	-35.800,00	-36.700,00	-38.000,00	-38.900,00
	Einzahlungen für Investitionstätigkeit						
19	Zuwendungen für Investitionstätigkeit						
20	Beiträge u.ä. Entgelte für Investitionstätigk.						
21	Veräußerung von Sachvermögen						
22	Veräußerung von Finanzvermögensanlagen						
23	sonstige Investitionstätigkeit						
24	= Summe d. Einz. für Investitionstätigkeit						
	Auszahlungen für Investitionstätigkeit						
25	Erwerb von Grundstücken und						

Haushaltsplan 2017

Teilfinanzergebnis 36.5.08 Hort Haste							
Samtgemeinde Nenndorf							
Nr.	Bezeichnung	Ergebnis 2015	Ansatz 2016	Ansatz 2017	Plan 2018	Plan 2019	Plan 2020
	Gebäuden						
26	Baumaßnahmen						
27	Erwerb von beweglichem Sachvermögen		-500,00				
28	Erwerb von Finanzvermögensanlagen						
29	Aktivierbare Zuwendungen						
30	sonstige Investitionstätigkeit						
31	= Summe d. Ausz. für Investitionstätigkeit		-500,00				
32	Saldo aus Investitionstätigkeit (S. Einz. abz. S. Ausz. aus lfd. Inv.-tät.)		-500,00				
33	Finanzmittel-Überschuss/-Fehlbetrag (Summe 18 und 32)	-19.718,02	-30.800,00	-35.800,00	-36.700,00	-38.000,00	-38.900,00
	Ein-, Auszahlungen aus Finanzierungstätigkeit						
34	Einz.; Aufn. v. Kred. u. inneren Darl.						
35	Ausz.; Tilg. v. Kred. u. Rückz. v. inn. Darl.						
36	Saldo aus Finanzierungstätigkeit						
37	Finanzmittelveränderung (Summe 33 und 36)	-19.718,02	-30.800,00	-35.800,00	-36.700,00	-38.000,00	-38.900,00

Haushaltsplan 2017

Investitionen 36.5.08 Hort Haste							
Samtgemeinde Nenndorf							
Nr. Bezeichnung	Jahres- ergebnis 2015	Ansatz 2016	Ansatz 2017	Finanzplan 2018	Finanzplan 2019	Finanzplan 2020	
> 1.000 € Oberhalb der festgelegten Wertgrenze							
< 1.000 € Unterhalb der festgelegten Wertgrenze Summe		-500,00					

Haushaltsplan 2017

Produktbeschreibung 36.5.09 Sonstige Einrichtungen für Kinder		
Samtgemeinde Nenndorf		
Produktbereich	36.	Kinder-, Jugend- und Familienhilfe
Produktgruppe	36.5	Tageseinrichtungen für Kinder
Produkt	36.5.09	Sonstige Einrichtungen für Kinder
Kurzbeschreibung		
Evangelischer Kindergarten Bad Nenndorf Übernahme des Defizits. Kinderkrippe "Lebenshilfe" Zuschuss für die Betreuung von 1 - 3-jährigen Kindern. Verfügungsmittel		
Rechtsgrundlage		
KiTaG, KJHG, Ratsbeschluss		
Zielgruppen		
Erziehungsberechtigte mit Kindern Vereine evangelischer Kindergarten		
Leistungen		
Evangelischer Kindergarten Bad Nenndorf Kinderkrippe Lebenshilfe Kindergärten außerhalb des Gebietes der Samtgemeinde		

Haushaltsplan 2017

Teilergebnis 36.5.09 Sonstige Einrichtungen für Kinder							
Samtgemeinde Nenndorf							
Nr.	Bezeichnung	Ergebnis 2015	Ansatz 2016	Ansatz 2017	Plan 2018	Plan 2019	Plan 2020
	Ordentliche Erträge						
01	Steuern und ähnliche Abgaben						
02	Zuwendungen und allgemeine Umlagen (außer für Investitionstätigkeit)	-26.800,00	-40.500,00	-26.500,00	-26.500,00	-26.500,00	-26.500,00
03	Auflösungserträge aus Sonderposten						
04	sonstige Transfererträge						
05	öffentlich-rechtliche Entgelte (außer Beitr. u. ähnl. Entg. für Inv.-tätigkeit)						
06	privatrechtliche Entgelte						
07	Kostenerstattungen und Kostenumlagen						
08	Zinsen und ähnliche Finanzerträge						
09	aktivierte Eigenleistungen						
10	Bestandsveränderungen						
11	sonstige ordentliche Erträge						
12	= Summe ordentliche Erträge	-26.800,00	-40.500,00	-26.500,00	-26.500,00	-26.500,00	-26.500,00
	Ordentliche Aufwendungen						
13	Aufwendungen für aktives Personal						
14	Aufwendungen für Versorgung						
15	Aufwendungen für Sach- und Dienstleistungen		1.300,00	1.300,00	1.300,00	1.300,00	1.300,00
16	Abschreibungen						
17	Zinsen und ähnliche Aufwendungen						
18	Transferaufwendungen	671.534,59	654.300,00	727.000,00	727.000,00	727.000,00	727.000,00
19	sonstige ordentliche Aufwendungen						
20	= Summe ordentliche Aufwendungen	671.534,59	655.600,00	728.300,00	728.300,00	728.300,00	728.300,00
21	ordentliches Ergebnis (ordentliche Erträge abzüglich ordentliche Aufwendungen)	644.734,59	615.100,00	701.800,00	701.800,00	701.800,00	701.800,00
22	außerordentliche Erträge						
23	außerordentliche Aufwendungen						
24	außerordentliches Ergebnis (außerord. Erträge abzüglich außerord. Aufwendungen)						
25	Jahresergebnis (Saldo aus dem ordentlichen und dem außerordentlichen Ergebnis)	644.734,59	615.100,00	701.800,00	701.800,00	701.800,00	701.800,00
26	Erträge aus internen Leistungsbeziehungen						
27	Aufwendungen aus internen Leistungsbeziehungen						
28	Saldo aus internen Leistungsbeziehungen						
29	Ergebnis unt. Berücks. d. int. Leistungsbeziehungen	644.734,59	615.100,00	701.800,00	701.800,00	701.800,00	701.800,00

Haushaltsplan 2017

Teilfinanzergebnis 36.5.09 Sonstige Einrichtungen für Kinder							
Samtgemeinde Nenndorf							
Nr.	Bezeichnung	Ergebnis 2015	Ansatz 2016	Ansatz 2017	Plan 2018	Plan 2019	Plan 2020
	Einzahlungen aus laufender Verwaltungstätigkeit						
01	Steuern und ähnliche Abgaben						
02	Zuwendungen und allgemeine Umlagen (außer für Investitionstätigkeit)	27.920,00	40.500,00	26.500,00	26.500,00	26.500,00	26.500,00
03	sonstige Transfereinzahlungen						
04	öffentlich-rechtliche Entgelte (außer Beitr. u. ähnl. Entg. für Inv.-tätigkeit)						
05	privatrechtliche Entgelte (außer für Investitionstätigkeit)						
06	Kostenerstattungen und Kostenumlagen (außer für Investitionstätigkeit)						
07	Zinsen und ähnliche Einzahlungen						
08	Einz. a. d. Veräußerung geringwert. VermGG						
09	sonstige haushaltswirksame Einzahlungen						
10	= Summe d. Einz. aus lfd. Verwaltungstätigkeit	27.920,00	40.500,00	26.500,00	26.500,00	26.500,00	26.500,00
	Auszahlungen aus laufender Verwaltungstätigkeit						
11	Auszahlungen für aktives Personal						
12	Auszahlungen für Versorgung						
13	Auszahlungen für Sach- und Dienstleistungen		-1.300,00	-1.300,00	-1.300,00	-1.300,00	-1.300,00
14	Zinsen und ähnliche Auszahlungen						
15	Transferauszahlungen (außer für Investitionstätigkeit)	-671.534,59	-654.300,00	-727.000,00	-727.000,00	-727.000,00	-727.000,00
16	sonstige haushaltswirksame Auszahlungen						
17	= Summe d. Ausz. aus lfd. Verwaltungstätigkeit	-671.534,59	-655.600,00	-728.300,00	-728.300,00	-728.300,00	-728.300,00
18	Saldo aus lfd. Verwaltungstätigkeit (S. Einz. abz. S. Ausz. aus lfd. Verw.tät.)	-643.614,59	-615.100,00	-701.800,00	-701.800,00	-701.800,00	-701.800,00
	Einzahlungen für Investitionstätigkeit						
19	Zuwendungen für Investitionstätigkeit						
20	Beiträge u.ä. Entgelte für Investitionstätigk.						
21	Veräußerung von Sachvermögen						
22	Veräußerung von Finanzvermögensanlagen						
23	sonstige Investitionstätigkeit						
24	= Summe d. Einz. für Investitionstätigkeit						
	Auszahlungen für Investitionstätigkeit						
25	Erwerb von Grundstücken und						

Haushaltsplan 2017

Teilfinanzergebnis 36.5.09 Sonstige Einrichtungen für Kinder							
Samtgemeinde Nenndorf							
Nr.	Bezeichnung	Ergebnis 2015	Ansatz 2016	Ansatz 2017	Plan 2018	Plan 2019	Plan 2020
	Gebäuden						
26	Baumaßnahmen						
27	Erwerb von beweglichem Sachvermögen						
28	Erwerb von Finanzvermögensanlagen						
29	Aktivierbare Zuwendungen	-1.736,21	-1.000,00	-1.000,00	-1.000,00	-1.000,00	-1.000,00
30	sonstige Investitionstätigkeit						
31	= Summe d. Ausz. für Investitionstätigkeit	-1.736,21	-1.000,00	-1.000,00	-1.000,00	-1.000,00	-1.000,00
32	Saldo aus Investitionstätigkeit (S. Einz. abz. S. Ausz. aus lfd. Inv.-tät.)	-1.736,21	-1.000,00	-1.000,00	-1.000,00	-1.000,00	-1.000,00
33	Finanzmittel-Überschuss/-Fehlbetrag (Summe 18 und 32)	-645.350,80	-616.100,00	-702.800,00	-702.800,00	-702.800,00	-702.800,00
	Ein-, Auszahlungen aus Finanzierungstätigkeit						
34	Einz.; Aufn. v. Kred. u. inneren Darl.						
35	Ausz.; Tilg. v. Kred. u. Rückz. v. inn. Darl.						
36	Saldo aus Finanzierungstätigkeit						
37	Finanzmittelveränderung (Summe 33 und 36)	-645.350,80	-616.100,00	-702.800,00	-702.800,00	-702.800,00	-702.800,00

Haushaltsplan 2017

Investitionen 36.5.09 Sonstige Einrichtungen für Kinder							
Samtgemeinde Nenndorf							
Nr. Bezeichnung	Jahres- ergebnis 2015	Ansatz 2016	Ansatz 2017	Finanzplan 2018	Finanzplan 2019	Finanzplan 2020	
> 1.000 € Oberhalb der festgelegten Wertgrenze							
00.15.079 Invest.-Zuschuss an Ev. Kiga für eine Schaukel	-1.736,21						
2900 29. Aktivierbare Zuwendungen	-1.736,21						
00.16.080 Unterstützung Tagesmütter		-1.000,00	-1.000,00	-1.000,00	-1.000,00	-1.000,00	
2900 29. Aktivierbare Zuwendungen		-1.000,00	-1.000,00	-1.000,00	-1.000,00	-1.000,00	
Summe	-1.736,21	-1.000,00	-1.000,00	-1.000,00	-1.000,00	-1.000,00	

Haushaltsplan 2017

Produktbeschreibung 36.5.10 Kinderkrippe Kleeblättchen		
Samtgemeinde Nenndorf		
Produktbereich	36.	Kinder-, Jugend- und Familienhilfe
Produktgruppe	36.5	Tageseinrichtungen für Kinder
Produkt	36.5.10	Kinderkrippe Kleeblättchen
Kurzbeschreibung		
Bereitstellung von Krippenplätzen		
Rechtsgrundlage		
KiTaG, KJHG		
Zielgruppen		
Erziehungsberechtigte mit Kindern unter 3 Jahren		
Leistungen		
Betreuung		

Haushaltsplan 2017

Teilergebnis 36.5.10 Kinderkrippe Kleeblättchen							
Samtgemeinde Nenndorf							
Nr.	Bezeichnung	Ergebnis 2015	Ansatz 2016	Ansatz 2017	Plan 2018	Plan 2019	Plan 2020
	Ordentliche Erträge						
01	Steuern und ähnliche Abgaben						
02	Zuwendungen und allgemeine Umlagen (außer für Investitionstätigkeit)		-22.400,00	-30.000,00	-30.000,00	-30.000,00	-30.000,00
03	Auflösungserträge aus Sonderposten						
04	sonstige Transfererträge						
05	öffentlich-rechtliche Entgelte (außer Beitr. u. ähnl. Entg. für Inv.-tätigkeit)		-9.600,00	-20.000,00	-20.000,00	-20.000,00	-20.000,00
06	privatrechtliche Entgelte						
07	Kostenerstattungen und Kostenumlagen						
08	Zinsen und ähnliche Finanzerträge						
09	aktivierte Eigenleistungen						
10	Bestandsveränderungen						
11	sonstige ordentliche Erträge						
12	= Summe ordentliche Erträge		-32.000,00	-50.000,00	-50.000,00	-50.000,00	-50.000,00
	Ordentliche Aufwendungen						
13	Aufwendungen für aktives Personal		47.200,00	102.600,00	104.200,00	105.900,00	107.600,00
14	Aufwendungen für Versorgung						
15	Aufwendungen für Sach- und Dienstleistungen		15.700,00	22.000,00	22.000,00	22.000,00	22.000,00
16	Abschreibungen						
17	Zinsen und ähnliche Aufwendungen						
18	Transferaufwendungen			100,00	100,00	100,00	100,00
19	sonstige ordentliche Aufwendungen			1.500,00	1.500,00	1.500,00	1.500,00
20	= Summe ordentliche Aufwendungen		62.900,00	126.200,00	127.800,00	129.500,00	131.200,00
21	ordentliches Ergebnis (ordentliche Erträge abzüglich ordentliche Aufwendungen)		30.900,00	76.200,00	77.800,00	79.500,00	81.200,00
22	außerordentliche Erträge						
23	außerordentliche Aufwendungen						
24	außerordentliches Ergebnis (außerord. Erträge abzüglich außerord. Aufwendungen)						
25	Jahresergebnis (Saldo aus dem ordentlichen und dem außerordentlichen Ergebnis)		30.900,00	76.200,00	77.800,00	79.500,00	81.200,00
26	Erträge aus internen Leistungsbeziehungen						
27	Aufwendungen aus internen Leistungsbeziehungen						
28	Saldo aus internen Leistungsbeziehungen						
29	Ergebnis unt. Berücks. d. int. Leistungsbeziehungen		30.900,00	76.200,00	77.800,00	79.500,00	81.200,00

Haushaltsplan 2017

Teilfinanzergebnis 36.5.10 Kinderkrippe Kleeblättchen							
Samtgemeinde Nenndorf							
Nr.	Bezeichnung	Ergebnis 2015	Ansatz 2016	Ansatz 2017	Plan 2018	Plan 2019	Plan 2020
	Einzahlungen aus laufender Verwaltungstätigkeit						
01	Steuern und ähnliche Abgaben						
02	Zuwendungen und allgemeine Umlagen (außer für Investitionstätigkeit)		22.400,00	30.000,00	30.000,00	30.000,00	30.000,00
03	sonstige Transfereinzahlungen						
04	öffentlich-rechtliche Entgelte (außer Beitr. u. ähnl. Entg. für Inv.-tätigkeit)		9.600,00	20.000,00	20.000,00	20.000,00	20.000,00
05	privatrechtliche Entgelte (außer für Investitionstätigkeit)						
06	Kostenerstattungen und Kostenumlagen (außer für Investitionstätigkeit)						
07	Zinsen und ähnliche Einzahlungen						
08	Einz. a. d. Veräußerung geringwert. VermGG						
09	sonstige haushaltswirksame Einzahlungen						
10	= Summe d. Einz. aus lfd. Verwaltungstätigkeit		32.000,00	50.000,00	50.000,00	50.000,00	50.000,00
	Auszahlungen aus laufender Verwaltungstätigkeit						
11	Auszahlungen für aktives Personal		-47.200,00	-102.600,00	-104.200,00	-105.900,00	-107.600,00
12	Auszahlungen für Versorgung						
13	Auszahlungen für Sach- und Dienstleistungen		-15.700,00	-22.000,00	-22.000,00	-22.000,00	-22.000,00
14	Zinsen und ähnliche Auszahlungen						
15	Transferauszahlungen (außer für Investitionstätigkeit)			-100,00	-100,00	-100,00	-100,00
16	sonstige haushaltswirksame Auszahlungen			-1.500,00	-1.500,00	-1.500,00	-1.500,00
17	= Summe d. Ausz. aus lfd. Verwaltungstätigkeit		-62.900,00	-126.200,00	-127.800,00	-129.500,00	-131.200,00
18	Saldo aus lfd. Verwaltungstätigkeit (S. Einz. abz. S. Ausz. aus lfd. Verw.tät.)		-30.900,00	-76.200,00	-77.800,00	-79.500,00	-81.200,00
	Einzahlungen für Investitionstätigkeit						
19	Zuwendungen für Investitionstätigkeit						
20	Beiträge u.ä. Entgelte für Investitionstätigk.						
21	Veräußerung von Sachvermögen						
22	Veräußerung von Finanzvermögensanlagen						
23	sonstige Investitionstätigkeit						
24	= Summe d. Einz. für Investitionstätigkeit						
	Auszahlungen für Investitionstätigkeit						
25	Erwerb von Grundstücken und						

Haushaltsplan 2017

Teilfinanzergebnis 36.5.10 Kinderkrippe Kleeblättchen							
Samtgemeinde Nenndorf							
Nr.	Bezeichnung	Ergebnis 2015	Ansatz 2016	Ansatz 2017	Plan 2018	Plan 2019	Plan 2020
	Gebäuden						
26	Baumaßnahmen						
27	Erwerb von beweglichem Sachvermögen			-1.500,00			
28	Erwerb von Finanzvermögensanlagen						
29	Aktivierbare Zuwendungen						
30	sonstige Investitionstätigkeit						
31	= Summe d. Ausz. für Investitionstätigkeit			-1.500,00			
32	Saldo aus Investitionstätigkeit (S. Einz. abz. S. Ausz. aus lfd. Inv.-tät.)			-1.500,00			
33	Finanzmittel-Überschuss/-Fehlbetrag (Summe 18 und 32)		-30.900,00	-77.700,00	-77.800,00	-79.500,00	-81.200,00
	Ein-, Auszahlungen aus Finanzierungstätigkeit						
34	Einz.; Aufn. v. Kred. u. inneren Darl.						
35	Ausz.; Tilg. v. Kred. u. Rückz. v. inn. Darl.						
36	Saldo aus Finanzierungstätigkeit						
37	Finanzmittelveränderung (Summe 33 und 36)		-30.900,00	-77.700,00	-77.800,00	-79.500,00	-81.200,00

Haushaltsplan 2017

Investitionen 36.5.10 Kinderkrippe Kleeblättchen							
Samtgemeinde Nenndorf							
Nr. Bezeichnung	Jahres- ergebnis 2015	Ansatz 2016	Ansatz 2017	Finanzplan 2018	Finanzplan 2019	Finanzplan 2020	
> 1.000 € Oberhalb der festgelegten Wertgrenze							
00.17.032 Sonderposten Inventar			-1.500,00				
2700 27. Erwerb von beweglichem Sachvermögen			-1.500,00				
Summe			-1.500,00				

Haushaltsplan 2017

Produktbeschreibung 36.5.11 Kinderkrippe Hohefeld		
Samtgemeinde Nenndorf		
Produktbereich	36.	Kinder-, Jugend- und Familienhilfe
Produktgruppe	36.5	Tageseinrichtungen für Kinder
Produkt	36.5.11	Kinderkrippe Hohefeld
Kurzbeschreibung		
Bereitstellung von Kinderbetreuungsangeboten. Beschaffung von Einrichtungsgegenständen, Spielgeräten und Beschäftigungsmaterialien. Mitwirkung bei der Kindergartenbedarfsplanung des Landkreises.		
Rechtsgrundlage		
KiTaG, KJHG, Ratsbeschluss, Kindergartengebührensatzung, Kindergartensatzung. Vereinbarung zwischen dem Landkreis Schaumburg und der Samtgemeinde Nenndorf zur Übernahme von Aufgaben der Jugendhilfe.		
Zielgruppen		
Erziehungsberechtigte mit Kindern.		
Leistungen		
Krippenplätze		

Haushaltsplan 2017

Teilergebnis 36.5.11 Kinderkrippe Hohefeld							
Samtgemeinde Nenndorf							
Nr.	Bezeichnung	Ergebnis 2015	Ansatz 2016	Ansatz 2017	Plan 2018	Plan 2019	Plan 2020
	Ordentliche Erträge						
01	Steuern und ähnliche Abgaben						
02	Zuwendungen und allgemeine Umlagen (außer für Investitionstätigkeit)						
03	Auflösungserträge aus Sonderposten						
04	sonstige Transfererträge						
05	öffentlich-rechtliche Entgelte (außer Beitr. u. ähnl. Entg. für Inv.-tätigkeit)						
06	privatrechtliche Entgelte						
07	Kostenerstattungen und Kostenumlagen						
08	Zinsen und ähnliche Finanzerträge						
09	aktivierte Eigenleistungen						
10	Bestandsveränderungen						
11	sonstige ordentliche Erträge						
12	= Summe ordentliche Erträge						
	Ordentliche Aufwendungen						
13	Aufwendungen für aktives Personal			39.700,00			
14	Aufwendungen für Versorgung						
15	Aufwendungen für Sach- und Dienstleistungen						
16	Abschreibungen						
17	Zinsen und ähnliche Aufwendungen						
18	Transferaufwendungen						
19	sonstige ordentliche Aufwendungen						
20	= Summe ordentliche Aufwendungen			39.700,00			
21	ordentliches Ergebnis (ordentliche Erträge abzüglich ordentliche Aufwendungen)			39.700,00			
22	außerordentliche Erträge						
23	außerordentliche Aufwendungen						
24	außerordentliches Ergebnis (außerord. Erträge abzüglich außerord. Aufwendungen)						
25	Jahresergebnis (Saldo aus dem ordentlichen und dem außerordentlichen Ergebnis)			39.700,00			
26	Erträge aus internen Leistungsbeziehungen						
27	Aufwendungen aus internen Leistungsbeziehungen						
28	Saldo aus internen Leistungsbeziehungen						
29	Ergebnis unt. Berücks. d. int. Leistungsbeziehungen			39.700,00			

Haushaltsplan 2017

Teilfinanzergebnis 36.5.11 Kinderkrippe Hohefeld							
Samtgemeinde Nenndorf							
Nr.	Bezeichnung	Ergebnis 2015	Ansatz 2016	Ansatz 2017	Plan 2018	Plan 2019	Plan 2020
	Einzahlungen aus laufender Verwaltungstätigkeit						
01	Steuern und ähnliche Abgaben						
02	Zuwendungen und allgemeine Umlagen (außer für Investitionstätigkeit)						
03	sonstige Transfereinzahlungen						
04	öffentlich-rechtliche Entgelte (außer Beitr. u. ähnl. Entg. für Inv.-tätigkeit)						
05	privatrechtliche Entgelte (außer für Investitionstätigkeit)						
06	Kostenerstattungen und Kostenumlagen (außer für Investitionstätigkeit)						
07	Zinsen und ähnliche Einzahlungen						
08	Einz. a. d. Veräußerung geringwert. VermGG						
09	sonstige haushaltswirksame Einzahlungen						
10	= Summe d. Einz. aus lfd. Verwaltungstätigkeit						
	Auszahlungen aus laufender Verwaltungstätigkeit						
11	Auszahlungen für aktives Personal			-39.700,00			
12	Auszahlungen für Versorgung						
13	Auszahlungen für Sach- und Dienstleistungen						
14	Zinsen und ähnliche Auszahlungen						
15	Transferauszahlungen (außer für Investitionstätigkeit)						
16	sonstige haushaltswirksame Auszahlungen						
17	= Summe d. Ausz. aus lfd. Verwaltungstätigkeit			-39.700,00			
18	Saldo aus lfd. Verwaltungstätigkeit (S. Einz. abz. S. Ausz. aus lfd. Verw.tät.)			-39.700,00			
	Einzahlungen für Investitionstätigkeit						
19	Zuwendungen für Investitionstätigkeit		220.000,00	720.000,00			
20	Beiträge u.ä. Entgelte für Investitionstätigk.						
21	Veräußerung von Sachvermögen						
22	Veräußerung von Finanzvermögensanlagen						
23	sonstige Investitionstätigkeit						
24	= Summe d. Einz. für Investitionstätigkeit		220.000,00	720.000,00			
	Auszahlungen für Investitionstätigkeit						
25	Erwerb von Grundstücken und						

Haushaltsplan 2017

Teilfinanzergebnis 36.5.11 Kinderkrippe Hohefeld							
Samtgemeinde Nenndorf							
Nr.	Bezeichnung	Ergebnis 2015	Ansatz 2016	Ansatz 2017	Plan 2018	Plan 2019	Plan 2020
	Gebäuden						
26	Baumaßnahmen		-2.710.000,00	-1.062.200,00			
27	Erwerb von beweglichem Sachvermögen						
28	Erwerb von Finanzvermögensanlagen						
29	Aktivierbare Zuwendungen						
30	sonstige Investitionstätigkeit						
31	= Summe d. Ausz. für Investitionstätigkeit		-2.710.000,00	-1.062.200,00			
32	Saldo aus Investitionstätigkeit (S. Einz. abz. S. Ausz. aus lfd. Inv.-tät.)		-2.490.000,00	-342.200,00			
33	Finanzmittel-Überschuss/-Fehlbetrag (Summe 18 und 32)		-2.490.000,00	-381.900,00			
	Ein-, Auszahlungen aus Finanzierungstätigkeit						
34	Einz.; Aufn. v. Kred. u. inneren Darl.						
35	Ausz.; Tilg. v. Kred. u. Rückz. v. inn. Darl.						
36	Saldo aus Finanzierungstätigkeit						
37	Finanzmittelveränderung (Summe 33 und 36)		-2.490.000,00	-381.900,00			

Haushaltsplan 2017

Investitionen 36.5.11 Kinderkrippe Hohefeld							
Samtgemeinde Nenndorf							
Nr. Bezeichnung	Jahres- ergebnis 2015	Ansatz 2016	Ansatz 2017	Finanzplan 2018	Finanzplan 2019	Finanzplan 2020	
> 1.000 € Oberhalb der festgelegten Wertgrenze							
00.16.074 Planungskosten Neubau Kita Bad Nenndorf		-2.490.000,00					
1901 19. Zuwendungen für Investitionstätigkeit		220.000,00					
2600 26. Baumaßnahmen		-2.710.000,00					
00.17.035 Neubau Kinderkrippe			-342.200,00				
1901 19. Zuwendungen für Investitionstätigkeit			720.000,00				
2600 26. Baumaßnahmen			-1.062.200,00				
Summe		-2.490.000,00	-342.200,00				

Haushaltsplan 2017

Produktbeschreibung 41.2.01 Gesundheitseinrichtungen		
Samtgemeinde Nenndorf		
Produktbereich	41.	Gesundheitsdienste
Produktgruppe	41.2	Gesundheitseinrichtungen
Produkt	41.2.01	Gesundheitseinrichtungen
Kurzbeschreibung		
Zuschuss an Psychiatrie-Erfahrene.		
Rechtsgrundlage		
Ratsbeschluss, freiwillige Aufgaben		
Zielgruppen		
Interessierte		
Betroffene		
Leistungen		

Haushaltsplan 2017

Teilergebnis 41.2.01 Gesundheitseinrichtungen							
Samtgemeinde Nenndorf							
Nr.	Bezeichnung	Ergebnis 2015	Ansatz 2016	Ansatz 2017	Plan 2018	Plan 2019	Plan 2020
	Ordentliche Erträge						
01	Steuern und ähnliche Abgaben						
02	Zuwendungen und allgemeine Umlagen (außer für Investitionstätigkeit)						
03	Auflösungserträge aus Sonderposten						
04	sonstige Transfererträge						
05	öffentlich-rechtliche Entgelte (außer Beitr. u. ähnl. Entg. für Inv.-tätigkeit)						
06	privatrechtliche Entgelte						
07	Kostenerstattungen und Kostenumlagen						
08	Zinsen und ähnliche Finanzerträge						
09	aktivierte Eigenleistungen						
10	Bestandsveränderungen						
11	sonstige ordentliche Erträge						
12	= Summe ordentliche Erträge						
	Ordentliche Aufwendungen						
13	Aufwendungen für aktives Personal						
14	Aufwendungen für Versorgung						
15	Aufwendungen für Sach- und Dienstleistungen						
16	Abschreibungen						
17	Zinsen und ähnliche Aufwendungen						
18	Transferaufwendungen	520,00	600,00	600,00	600,00	600,00	600,00
19	sonstige ordentliche Aufwendungen						
20	= Summe ordentliche Aufwendungen	520,00	600,00	600,00	600,00	600,00	600,00
21	ordentliches Ergebnis (ordentliche Erträge abzüglich ordentliche Aufwendungen)	520,00	600,00	600,00	600,00	600,00	600,00
22	außerordentliche Erträge						
23	außerordentliche Aufwendungen						
24	außerordentliches Ergebnis (außerord. Erträge abzüglich außerord. Aufwendungen)						
25	Jahresergebnis (Saldo aus dem ordentlichen und dem außerordentlichen Ergebnis)	520,00	600,00	600,00	600,00	600,00	600,00
26	Erträge aus internen Leistungsbeziehungen						
27	Aufwendungen aus internen Leistungsbeziehungen						
28	Saldo aus internen Leistungsbeziehungen						
29	Ergebnis unt. Berücks. d. int. Leistungsbeziehungen	520,00	600,00	600,00	600,00	600,00	600,00

Haushaltsplan 2017

Teilfinanzergebnis 41.2.01 Gesundheitseinrichtungen							
Samtgemeinde Nenndorf							
Nr.	Bezeichnung	Ergebnis 2015	Ansatz 2016	Ansatz 2017	Plan 2018	Plan 2019	Plan 2020
	Einzahlungen aus laufender Verwaltungstätigkeit						
01	Steuern und ähnliche Abgaben						
02	Zuwendungen und allgemeine Umlagen (außer für Investitionstätigkeit)						
03	sonstige Transfereinzahlungen						
04	öffentlich-rechtliche Entgelte (außer Beitr. u. ähnl. Entg. für Inv.-tätigkeit)						
05	privatrechtliche Entgelte (außer für Investitionstätigkeit)						
06	Kostenerstattungen und Kostenumlagen (außer für Investitionstätigkeit)						
07	Zinsen und ähnliche Einzahlungen						
08	Einz. a. d. Veräußerung geringwert. VermGG						
09	sonstige haushaltswirksame Einzahlungen						
10	= Summe d. Einz. aus lfd. Verwaltungstätigkeit						
	Auszahlungen aus laufender Verwaltungstätigkeit						
11	Auszahlungen für aktives Personal						
12	Auszahlungen für Versorgung						
13	Auszahlungen für Sach- und Dienstleistungen						
14	Zinsen und ähnliche Auszahlungen						
15	Transferauszahlungen (außer für Investitionstätigkeit)	-520,00	-600,00	-600,00	-600,00	-600,00	-600,00
16	sonstige haushaltswirksame Auszahlungen						
17	= Summe d. Ausz. aus lfd. Verwaltungstätigkeit	-520,00	-600,00	-600,00	-600,00	-600,00	-600,00
18	Saldo aus lfd. Verwaltungstätigkeit (S. Einz. abz. S. Ausz. aus lfd. Verw.tät.)	-520,00	-600,00	-600,00	-600,00	-600,00	-600,00
	Einzahlungen für Investitionstätigkeit						
19	Zuwendungen für Investitionstätigkeit						
20	Beiträge u.ä. Entgelte für Investitionstätigk.						
21	Veräußerung von Sachvermögen						
22	Veräußerung von Finanzvermögensanlagen						
23	sonstige Investitionstätigkeit						
24	= Summe d. Einz. für Investitionstätigkeit						
	Auszahlungen für Investitionstätigkeit						
25	Erwerb von Grundstücken und						

Haushaltsplan 2017

Teilfinanzergebnis 41.2.01 Gesundheitseinrichtungen							
Samtgemeinde Nenndorf							
Nr.	Bezeichnung	Ergebnis 2015	Ansatz 2016	Ansatz 2017	Plan 2018	Plan 2019	Plan 2020
	Gebäuden						
26	Baumaßnahmen						
27	Erwerb von beweglichem Sachvermögen						
28	Erwerb von Finanzvermögensanlagen						
29	Aktivierbare Zuwendungen						
30	sonstige Investitionstätigkeit						
31	= Summe d. Ausz. für Investitionstätigkeit						
32	Saldo aus Investitionstätigkeit (S. Einz. abz. S. Ausz. aus lfd. Inv.-tät.)						
33	Finanzmittel-Überschuss/-Fehlbetrag (Summe 18 und 32)	-520,00	-600,00	-600,00	-600,00	-600,00	-600,00
	Ein-, Auszahlungen aus Finanzierungstätigkeit						
34	Einz.; Aufn. v. Kred. u. inneren Darl.						
35	Ausz.; Tilg. v. Kred. u. Rückz. v. inn. Darl.						
36	Saldo aus Finanzierungstätigkeit						
37	Finanzmittelveränderung (Summe 33 und 36)	-520,00	-600,00	-600,00	-600,00	-600,00	-600,00

Haushaltsplan 2017

Produktbeschreibung 42.1.01 Förderung des Sports		
Samtgemeinde Nenndorf		
Produktbereich	42.	Sportförderung
Produktgruppe	42.1	Förderung des Sports
Produkt	42.1.01	Förderung des Sports
Kurzbeschreibung		
Übernahme der Hallenbenutzungsgebühren. Betriebskostenerstattungen an die Mitgliedsgemeinden für ihre Sport- und Mehrzweckhallen.		
Rechtsgrundlage		
Ratsbeschluss, Hauptsatzung, freiwillige Aufgabe		
Zielgruppen		
Sportler/innen Vereine Sportinteressierte		
Leistungen		
Zuschuss an Landkreis Schaumburg für die Benutzung kreiseigener Sporthallen in Bad Nenndorf Erstattung Betriebskosten Sporthalle Riepen, VfL-Dorado-Halle, Sporthalle Kreuzriehe, Sporthalle Hohnhorst, Sporthalle Rehren, Sporthalle Ohndorf, Mehrzweckhalle Waltringhausen		

Haushaltsplan 2017

Teilergebnis 42.1.01 Förderung des Sports							
Samtgemeinde Nenndorf							
Nr.	Bezeichnung	Ergebnis 2015	Ansatz 2016	Ansatz 2017	Plan 2018	Plan 2019	Plan 2020
	Ordentliche Erträge						
01	Steuern und ähnliche Abgaben						
02	Zuwendungen und allgemeine Umlagen (außer für Investitionstätigkeit)						
03	Auflösungserträge aus Sonderposten						
04	sonstige Transfererträge						
05	öffentlich-rechtliche Entgelte (außer Beitr. u. ähnl. Entg. für Inv.-tätigkeit)	-9.649,00	-9.500,00	-10.000,00	-10.000,00	-10.000,00	-10.000,00
06	privatrechtliche Entgelte						
07	Kostenerstattungen und Kostenumlagen	-3.800,00	-3.800,00	-3.800,00	-3.800,00	-3.800,00	-3.800,00
08	Zinsen und ähnliche Finanzerträge						
09	aktivierte Eigenleistungen						
10	Bestandsveränderungen						
11	sonstige ordentliche Erträge						
12	= Summe ordentliche Erträge	-13.449,00	-13.300,00	-13.800,00	-13.800,00	-13.800,00	-13.800,00
	Ordentliche Aufwendungen						
13	Aufwendungen für aktives Personal	11.089,25	14.600,00				
14	Aufwendungen für Versorgung						
15	Aufwendungen für Sach- und Dienstleistungen						
16	Abschreibungen						
17	Zinsen und ähnliche Aufwendungen						
18	Transferaufwendungen	25.322,49	26.000,00	26.000,00	26.000,00	26.000,00	26.000,00
19	sonstige ordentliche Aufwendungen	56.030,39	64.700,00	61.300,00	61.300,00	61.300,00	61.300,00
20	= Summe ordentliche Aufwendungen	92.442,13	105.300,00	87.300,00	87.300,00	87.300,00	87.300,00
21	ordentliches Ergebnis (ordentliche Erträge abzüglich ordentliche Aufwendungen)	78.993,13	92.000,00	73.500,00	73.500,00	73.500,00	73.500,00
22	außerordentliche Erträge						
23	außerordentliche Aufwendungen						
24	außerordentliches Ergebnis (außerord. Erträge abzüglich außerord. Aufwendungen)						
25	Jahresergebnis (Saldo aus dem ordentlichen und dem außerordentlichen Ergebnis)	78.993,13	92.000,00	73.500,00	73.500,00	73.500,00	73.500,00
26	Erträge aus internen Leistungsbeziehungen						
27	Aufwendungen aus internen Leistungsbeziehungen	34,71					
28	Saldo aus internen Leistungsbeziehungen	34,71					
29	Ergebnis unt. Berücks. d. int. Leistungsbeziehungen	79.027,84	92.000,00	73.500,00	73.500,00	73.500,00	73.500,00

Haushaltsplan 2017

Teilfinanzergebnis 42.1.01 Förderung des Sports							
Samtgemeinde Nenndorf							
Nr.	Bezeichnung	Ergebnis 2015	Ansatz 2016	Ansatz 2017	Plan 2018	Plan 2019	Plan 2020
	Einzahlungen aus laufender Verwaltungstätigkeit						
01	Steuern und ähnliche Abgaben						
02	Zuwendungen und allgemeine Umlagen (außer für Investitionstätigkeit)						
03	sonstige Transfereinzahlungen						
04	öffentlich-rechtliche Entgelte (außer Beitr. u. ähnl. Entg. für Inv.-tätigkeit)	9.649,00	9.500,00	10.000,00	10.000,00	10.000,00	10.000,00
05	privatrechtliche Entgelte (außer für Investitionstätigkeit)						
06	Kostenerstattungen und Kostenumlagen (außer für Investitionstätigkeit)	3.800,00	3.800,00	3.800,00	3.800,00	3.800,00	3.800,00
07	Zinsen und ähnliche Einzahlungen						
08	Einz. a. d. Veräußerung geringwert. VermGG						
09	sonstige haushaltswirksame Einzahlungen						
10	= Summe d. Einz. aus lfd. Verwaltungstätigkeit	13.449,00	13.300,00	13.800,00	13.800,00	13.800,00	13.800,00
	Auszahlungen aus laufender Verwaltungstätigkeit						
11	Auszahlungen für aktives Personal	-10.957,58	-14.600,00				
12	Auszahlungen für Versorgung						
13	Auszahlungen für Sach- und Dienstleistungen						
14	Zinsen und ähnliche Auszahlungen						
15	Transferauszahlungen (außer für Investitionstätigkeit)	-25.322,49	-26.000,00	-26.000,00	-26.000,00	-26.000,00	-26.000,00
16	sonstige haushaltswirksame Auszahlungen	-56.030,39	-64.700,00	-61.300,00	-61.300,00	-61.300,00	-61.300,00
17	= Summe d. Ausz. aus lfd. Verwaltungstätigkeit	-92.310,46	-105.300,00	-87.300,00	-87.300,00	-87.300,00	-87.300,00
18	Saldo aus lfd. Verwaltungstätigkeit (S. Einz. abz. S. Ausz. aus lfd. Verw.tät.)	-78.861,46	-92.000,00	-73.500,00	-73.500,00	-73.500,00	-73.500,00
	Einzahlungen für Investitionstätigkeit						
19	Zuwendungen für Investitionstätigkeit						
20	Beiträge u.ä. Entgelte für Investitionstätigk.						
21	Veräußerung von Sachvermögen						
22	Veräußerung von Finanzvermögensanlagen						
23	sonstige Investitionstätigkeit						
24	= Summe d. Einz. für Investitionstätigkeit						
	Auszahlungen für Investitionstätigkeit						
25	Erwerb von Grundstücken und						

Haushaltsplan 2017

Teilfinanzergebnis 42.1.01 Förderung des Sports							
Samtgemeinde Nenndorf							
Nr.	Bezeichnung	Ergebnis 2015	Ansatz 2016	Ansatz 2017	Plan 2018	Plan 2019	Plan 2020
	Gebäuden						
26	Baumaßnahmen						
27	Erwerb von beweglichem Sachvermögen						
28	Erwerb von Finanzvermögensanlagen						
29	Aktivierbare Zuwendungen						
30	sonstige Investitionstätigkeit						
31	= Summe d. Ausz. für Investitionstätigkeit						
32	Saldo aus Investitionstätigkeit (S. Einz. abz. S. Ausz. aus lfd. Inv.-tät.)						
33	Finanzmittel-Überschuss/-Fehlbetrag (Summe 18 und 32)	-78.861,46	-92.000,00	-73.500,00	-73.500,00	-73.500,00	-73.500,00
	Ein-, Auszahlungen aus Finanzierungstätigkeit						
34	Einz.; Aufn. v. Kred. u. inneren Darl.						
35	Ausz.; Tilg. v. Kred. u. Rückz. v. inn. Darl.						
36	Saldo aus Finanzierungstätigkeit						
37	Finanzmittelveränderung (Summe 33 und 36)	-78.861,46	-92.000,00	-73.500,00	-73.500,00	-73.500,00	-73.500,00

Haushaltsplan 2017

Produktbeschreibung 42.4.01 Sporthalle Haste		
Samtgemeinde Nenndorf		
Produktbereich	42.	Sportförderung
Produktgruppe	42.4	Sportstätten und Bäder
Produkt	42.4.01	Sporthalle Haste
Kurzbeschreibung		
Bereitstellung der Sporthalle für den Schul- und Vereinssport. Bau, Betrieb, Unterhaltung und Einrichtung. Unterhaltung des Schulsportplatzes.		
Rechtsgrundlage		
Ratsbeschluss, Hauptsatzung, freiwillige Aufgabe		
Zielgruppen		
Sportler/innen Schulkinder Vereine		
Leistungen		
Bau, Betrieb, Unterhaltung und Einrichtung		

Haushaltsplan 2017

Teilergebnis 42.4.01 Sporthalle Haste							
Samtgemeinde Nenndorf							
Nr.	Bezeichnung	Ergebnis 2015	Ansatz 2016	Ansatz 2017	Plan 2018	Plan 2019	Plan 2020
	Ordentliche Erträge						
01	Steuern und ähnliche Abgaben						
02	Zuwendungen und allgemeine Umlagen (außer für Investitionstätigkeit)						
03	Auflösungserträge aus Sonderposten		-1.700,00	-1.700,00	-1.700,00	-1.700,00	-1.700,00
04	sonstige Transfererträge						
05	öffentlich-rechtliche Entgelte (außer Beitr. u. ähnl. Entg. für Inv.-tätigkeit)	-6.240,00	-6.800,00	-6.800,00	-6.800,00	-6.800,00	-6.800,00
06	privatrechtliche Entgelte	-560,00	-400,00	-400,00	-400,00	-400,00	-400,00
07	Kostenerstattungen und Kostenumlagen						
08	Zinsen und ähnliche Finanzerträge						
09	aktivierte Eigenleistungen						
10	Bestandsveränderungen						
11	sonstige ordentliche Erträge						
12	= Summe ordentliche Erträge	-6.800,00	-8.900,00	-8.900,00	-8.900,00	-8.900,00	-8.900,00
	Ordentliche Aufwendungen						
13	Aufwendungen für aktives Personal	30.352,90	30.100,00	30.300,00	30.700,00	30.900,00	31.100,00
14	Aufwendungen für Versorgung						
15	Aufwendungen für Sach- und Dienstleistungen	37.702,70	36.600,00	37.100,00	37.100,00	37.100,00	37.100,00
16	Abschreibungen		21.500,00	21.500,00	21.500,00	21.500,00	21.500,00
17	Zinsen und ähnliche Aufwendungen						
18	Transferaufwendungen						
19	sonstige ordentliche Aufwendungen	245,65	300,00	5.300,00	5.300,00	5.300,00	5.300,00
20	= Summe ordentliche Aufwendungen	68.301,25	88.500,00	94.200,00	94.600,00	94.800,00	95.000,00
21	ordentliches Ergebnis (ordentliche Erträge abzüglich ordentliche Aufwendungen)	61.501,25	79.600,00	85.300,00	85.700,00	85.900,00	86.100,00
22	außerordentliche Erträge						
23	außerordentliche Aufwendungen						
24	außerordentliches Ergebnis (außerord. Erträge abzüglich außerord. Aufwendungen)						
25	Jahresergebnis (Saldo aus dem ordentlichen und dem außerordentlichen Ergebnis)	61.501,25	79.600,00	85.300,00	85.700,00	85.900,00	86.100,00
26	Erträge aus internen Leistungsbeziehungen						
27	Aufwendungen aus internen Leistungsbeziehungen	5.402,15	6.000,00				
28	Saldo aus internen Leistungsbeziehungen	5.402,15	6.000,00				
29	Ergebnis unt. Berücks. d. int. Leistungsbeziehungen	66.903,40	85.600,00	85.300,00	85.700,00	85.900,00	86.100,00

Haushaltsplan 2017

Teilfinanzergebnis 42.4.01 Sporthalle Haste							
Samtgemeinde Nenndorf							
Nr.	Bezeichnung	Ergebnis 2015	Ansatz 2016	Ansatz 2017	Plan 2018	Plan 2019	Plan 2020
	Einzahlungen aus laufender Verwaltungstätigkeit						
01	Steuern und ähnliche Abgaben						
02	Zuwendungen und allgemeine Umlagen (außer für Investitionstätigkeit)						
03	sonstige Transfereinzahlungen						
04	öffentlich-rechtliche Entgelte (außer Beitr. u. ähnl. Entg. für Inv.-tätigkeit)	6.240,00	6.800,00	6.800,00	6.800,00	6.800,00	6.800,00
05	privatrechtliche Entgelte (außer für Investitionstätigkeit)	560,00	400,00	400,00	400,00	400,00	400,00
06	Kostenerstattungen und Kostenumlagen (außer für Investitionstätigkeit)						
07	Zinsen und ähnliche Einzahlungen						
08	Einz. a. d. Veräußerung geringwert. VermGG						
09	sonstige haushaltswirksame Einzahlungen						
10	= Summe d. Einz. aus lfd. Verwaltungstätigkeit	6.800,00	7.200,00	7.200,00	7.200,00	7.200,00	7.200,00
	Auszahlungen aus laufender Verwaltungstätigkeit						
11	Auszahlungen für aktives Personal	-30.352,90	-30.100,00	-30.300,00	-30.700,00	-30.900,00	-31.100,00
12	Auszahlungen für Versorgung						
13	Auszahlungen für Sach- und Dienstleistungen	-37.702,70	-36.600,00	-37.100,00	-37.100,00	-37.100,00	-37.100,00
14	Zinsen und ähnliche Auszahlungen						
15	Transferauszahlungen (außer für Investitionstätigkeit)						
16	sonstige haushaltswirksame Auszahlungen	-245,65	-300,00	-5.300,00	-5.300,00	-5.300,00	-5.300,00
17	= Summe d. Ausz. aus lfd. Verwaltungstätigkeit	-68.301,25	-67.000,00	-72.700,00	-73.100,00	-73.300,00	-73.500,00
18	Saldo aus lfd. Verwaltungstätigkeit (S. Einz. abz. S. Ausz. aus lfd. Verw.tät.)	-61.501,25	-59.800,00	-65.500,00	-65.900,00	-66.100,00	-66.300,00
	Einzahlungen für Investitionstätigkeit						
19	Zuwendungen für Investitionstätigkeit						
20	Beiträge u.ä. Entgelte für Investitionstätigk.						
21	Veräußerung von Sachvermögen						
22	Veräußerung von Finanzvermögensanlagen						
23	sonstige Investitionstätigkeit						
24	= Summe d. Einz. für Investitionstätigkeit						
	Auszahlungen für Investitionstätigkeit						
25	Erwerb von Grundstücken und						

Haushaltsplan 2017

Teilfinanzergebnis 42.4.01 Sporthalle Haste							
Samtgemeinde Nenndorf							
Nr.	Bezeichnung	Ergebnis 2015	Ansatz 2016	Ansatz 2017	Plan 2018	Plan 2019	Plan 2020
	Gebäuden						
26	Baumaßnahmen						
27	Erwerb von beweglichem Sachvermögen		-800,00	-800,00			
28	Erwerb von Finanzvermögensanlagen						
29	Aktivierbare Zuwendungen						
30	sonstige Investitionstätigkeit						
31	= Summe d. Ausz. für Investitionstätigkeit		-800,00	-800,00			
32	Saldo aus Investitionstätigkeit (S. Einz. abz. S. Ausz. aus lfd. Inv.-tät.)		-800,00	-800,00			
33	Finanzmittel-Überschuss/-Fehlbetrag (Summe 18 und 32)	-61.501,25	-60.600,00	-66.300,00	-65.900,00	-66.100,00	-66.300,00
	Ein-, Auszahlungen aus Finanzierungstätigkeit						
34	Einz.; Aufn. v. Kred. u. inneren Darl.						
35	Ausz.; Tilg. v. Kred. u. Rückz. v. inn. Darl.						
36	Saldo aus Finanzierungstätigkeit						
37	Finanzmittelveränderung (Summe 33 und 36)	-61.501,25	-60.600,00	-66.300,00	-65.900,00	-66.100,00	-66.300,00

Haushaltsplan 2017

Investitionen 42.4.01 Sporthalle Haste							
Samtgemeinde Nenndorf							
Nr. Bezeichnung	Jahres- ergebnis 2015	Ansatz 2016	Ansatz 2017	Finanzplan 2018	Finanzplan 2019	Finanzplan 2020	
> 1.000 € Oberhalb der festgelegten Wertgrenze							
00.17.033 Sonderposten Inventar			-800,00				
2700 27. Erwerb von beweglichem Sachvermögen			-800,00				
Summe			-800,00				
< 1.000 € Unterhalb der festgelegten Wertgrenze Summe		-800,00					

Haushaltsplan 2017

Produktbeschreibung 42.4.02 Sporthalle Waltringhausen		
Samtgemeinde Nenndorf		
Produktbereich	42.	Sportförderung
Produktgruppe	42.4	Sportstätten und Bäder
Produkt	42.4.02	Sporthalle Waltringhausen
Kurzbeschreibung		
Bereitstellung der Sporthalle für den Vereinssport. Bau, Betrieb, Unterhaltung und Einrichtung.		
Rechtsgrundlage		
Ratsbeschluss, Hauptsatzung, freiwillige Aufgabe		
Zielgruppen		
Sportler/innen Vereine		
Leistungen		
Bau, Betrieb, Unterhaltung und Einrichtung		

Haushaltsplan 2017

Teilergebnis 42.4.02 Sporthalle Waltringhausen							
Samtgemeinde Nenndorf							
Nr.	Bezeichnung	Ergebnis 2015	Ansatz 2016	Ansatz 2017	Plan 2018	Plan 2019	Plan 2020
	Ordentliche Erträge						
01	Steuern und ähnliche Abgaben						
02	Zuwendungen und allgemeine Umlagen (außer für Investitionstätigkeit)						
03	Auflösungserträge aus Sonderposten		-4.400,00	-4.400,00	-4.400,00	-4.400,00	-4.400,00
04	sonstige Transfererträge						
05	öffentlich-rechtliche Entgelte (außer Beitr. u. ähnl. Entg. für Inv.-tätigkeit)	-6.720,00	-6.700,00	-6.700,00	-6.700,00	-6.700,00	-6.700,00
06	privatrechtliche Entgelte	-3.358,48	-3.100,00	-3.100,00	-3.100,00	-3.100,00	-3.100,00
07	Kostenerstattungen und Kostenumlagen						
08	Zinsen und ähnliche Finanzerträge						
09	aktivierte Eigenleistungen						
10	Bestandsveränderungen						
11	sonstige ordentliche Erträge						
12	= Summe ordentliche Erträge	-10.078,48	-14.200,00	-14.200,00	-14.200,00	-14.200,00	-14.200,00
	Ordentliche Aufwendungen						
13	Aufwendungen für aktives Personal	7.118,50	6.500,00	6.600,00	6.700,00	6.800,00	6.900,00
14	Aufwendungen für Versorgung						
15	Aufwendungen für Sach- und Dienstleistungen	42.137,59	46.400,00	47.100,00	47.100,00	47.100,00	47.100,00
16	Abschreibungen		19.000,00	19.000,00	19.000,00	19.000,00	19.000,00
17	Zinsen und ähnliche Aufwendungen						
18	Transferaufwendungen						
19	sonstige ordentliche Aufwendungen	398,95	300,00	1.100,00	1.100,00	1.100,00	1.100,00
20	= Summe ordentliche Aufwendungen	49.655,04	72.200,00	73.800,00	73.900,00	74.000,00	74.100,00
21	ordentliches Ergebnis (ordentliche Erträge abzüglich ordentliche Aufwendungen)	39.576,56	58.000,00	59.600,00	59.700,00	59.800,00	59.900,00
22	außerordentliche Erträge						
23	außerordentliche Aufwendungen						
24	außerordentliches Ergebnis (außerord. Erträge abzüglich außerord. Aufwendungen)						
25	Jahresergebnis (Saldo aus dem ordentlichen und dem außerordentlichen Ergebnis)	39.576,56	58.000,00	59.600,00	59.700,00	59.800,00	59.900,00
26	Erträge aus internen Leistungsbeziehungen						
27	Aufwendungen aus internen Leistungsbeziehungen	1.900,55	2.700,00				
28	Saldo aus internen Leistungsbeziehungen	1.900,55	2.700,00				
29	Ergebnis unt. Berücks. d. int. Leistungsbeziehungen	41.477,11	60.700,00	59.600,00	59.700,00	59.800,00	59.900,00

Haushaltsplan 2017

Teilfinanzergebnis 42.4.02 Sporthalle Waltringhausen							
Samtgemeinde Nenndorf							
Nr.	Bezeichnung	Ergebnis 2015	Ansatz 2016	Ansatz 2017	Plan 2018	Plan 2019	Plan 2020
	Einzahlungen aus laufender Verwaltungstätigkeit						
01	Steuern und ähnliche Abgaben						
02	Zuwendungen und allgemeine Umlagen (außer für Investitionstätigkeit)						
03	sonstige Transfereinzahlungen						
04	öffentlich-rechtliche Entgelte (außer Beitr. u. ähnl. Entg. für Inv.-tätigkeit)	6.720,00	6.700,00	6.700,00	6.700,00	6.700,00	6.700,00
05	privatrechtliche Entgelte (außer für Investitionstätigkeit)	3.358,48	3.100,00	3.100,00	3.100,00	3.100,00	3.100,00
06	Kostenerstattungen und Kostenumlagen (außer für Investitionstätigkeit)						
07	Zinsen und ähnliche Einzahlungen						
08	Einz. a. d. Veräußerung geringwert. VermGG						
09	sonstige haushaltswirksame Einzahlungen						
10	= Summe d. Einz. aus lfd. Verwaltungstätigkeit	10.078,48	9.800,00	9.800,00	9.800,00	9.800,00	9.800,00
	Auszahlungen aus laufender Verwaltungstätigkeit						
11	Auszahlungen für aktives Personal	-7.118,50	-6.500,00	-6.600,00	-6.700,00	-6.800,00	-6.900,00
12	Auszahlungen für Versorgung						
13	Auszahlungen für Sach- und Dienstleistungen	-38.123,44	-46.400,00	-47.100,00	-47.100,00	-47.100,00	-47.100,00
14	Zinsen und ähnliche Auszahlungen						
15	Transferauszahlungen (außer für Investitionstätigkeit)						
16	sonstige haushaltswirksame Auszahlungen	-398,95	-300,00	-1.100,00	-1.100,00	-1.100,00	-1.100,00
17	= Summe d. Ausz. aus lfd. Verwaltungstätigkeit	-45.640,89	-53.200,00	-54.800,00	-54.900,00	-55.000,00	-55.100,00
18	Saldo aus lfd. Verwaltungstätigkeit (S. Einz. abz. S. Ausz. aus lfd. Verw.tät.)	-35.562,41	-43.400,00	-45.000,00	-45.100,00	-45.200,00	-45.300,00
	Einzahlungen für Investitionstätigkeit						
19	Zuwendungen für Investitionstätigkeit						
20	Beiträge u.ä. Entgelte für Investitionstätigk.						
21	Veräußerung von Sachvermögen						
22	Veräußerung von Finanzvermögensanlagen						
23	sonstige Investitionstätigkeit						
24	= Summe d. Einz. für Investitionstätigkeit						
	Auszahlungen für Investitionstätigkeit						
25	Erwerb von Grundstücken und						

Haushaltsplan 2017

Teilfinanzergebnis 42.4.02 Sporthalle Waltringhausen							
Samtgemeinde Nenndorf							
Nr.	Bezeichnung	Ergebnis 2015	Ansatz 2016	Ansatz 2017	Plan 2018	Plan 2019	Plan 2020
	Gebäuden						
26	Baumaßnahmen	-4.386,83					
27	Erwerb von beweglichem Sachvermögen		-700,00	-700,00			
28	Erwerb von Finanzvermögensanlagen						
29	Aktivierbare Zuwendungen						
30	sonstige Investitionstätigkeit						
31	= Summe d. Ausz. für Investitionstätigkeit	-4.386,83	-700,00	-700,00			
32	Saldo aus Investitionstätigkeit (S. Einz. abz. S. Ausz. aus lfd. Inv.-tät.)	-4.386,83	-700,00	-700,00			
33	Finanzmittel-Überschuss/-Fehlbetrag (Summe 18 und 32)	-39.949,24	-44.100,00	-45.700,00	-45.100,00	-45.200,00	-45.300,00
	Ein-, Auszahlungen aus Finanzierungstätigkeit						
34	Einz.; Aufn. v. Kred. u. inneren Darl.						
35	Ausz.; Tilg. v. Kred. u. Rückz. v. inn. Darl.						
36	Saldo aus Finanzierungstätigkeit						
37	Finanzmittelveränderung (Summe 33 und 36)	-39.949,24	-44.100,00	-45.700,00	-45.100,00	-45.200,00	-45.300,00

Haushaltsplan 2017

Investitionen 42.4.02 Sporthalle Waltringhausen							
Samtgemeinde Nenndorf							
Nr. Bezeichnung	Jahres- ergebnis 2015	Ansatz 2016	Ansatz 2017	Finanzplan 2018	Finanzplan 2019	Finanzplan 2020	
> 1.000 € Oberhalb der festgelegten Wertgrenze							
00.14.HR08 Erneuerung Rauch- u. Wärmeabzugsanl. Sporth. Whsn.	-499,80						
2600 26. Baumaßnahmen	-499,80						
00.14.HR09 Erneuerung Batterieanlage Sporth. Waltringh.	-3.887,03						
2600 26. Baumaßnahmen	-3.887,03						
00.17.034 Sonderposten Inventar			-700,00				
2700 27. Erwerb von beweglichem Sachvermögen			-700,00				
Summe	-4.386,83		-700,00				
< 1.000 € Unterhalb der festgelegten Wertgrenze Summe		-700,00					

Haushaltsplan 2017

Produktbeschreibung 42.4.03 Hallenbad		
Samtgemeinde Nenndorf		
Produktbereich	42.	Sportförderung
Produktgruppe	42.4	Sportstätten und Bäder
Produkt	42.4.03	Hallenbad
Kurzbeschreibung		
Pflege der Grünanlagen. Kosten für eine Anzeige im Gastgeberverzeichnis.		
Rechtsgrundlage		
Ratsbeschluss, freiwillige Aufgabe		
Zielgruppen		
Sportler/innen		
Leistungen		
Gesundheitsförderung Sportförderung		

Haushaltsplan 2017

Teilergebnis 42.4.03 Hallenbad							
Samtgemeinde Nenndorf							
Nr.	Bezeichnung	Ergebnis 2015	Ansatz 2016	Ansatz 2017	Plan 2018	Plan 2019	Plan 2020
	Ordentliche Erträge						
01	Steuern und ähnliche Abgaben						
02	Zuwendungen und allgemeine Umlagen (außer für Investitionstätigkeit)						
03	Auflösungserträge aus Sonderposten						
04	sonstige Transfererträge						
05	öffentlich-rechtliche Entgelte (außer Beitr. u. ähnl. Entg. für Inv.-tätigkeit)						
06	privatrechtliche Entgelte						
07	Kostenerstattungen und Kostenumlagen						
08	Zinsen und ähnliche Finanzerträge						
09	aktivierte Eigenleistungen						
10	Bestandsveränderungen						
11	sonstige ordentliche Erträge						
12	= Summe ordentliche Erträge						
	Ordentliche Aufwendungen						
13	Aufwendungen für aktives Personal						
14	Aufwendungen für Versorgung						
15	Aufwendungen für Sach- und Dienstleistungen		300,00	300,00	300,00	300,00	300,00
16	Abschreibungen						
17	Zinsen und ähnliche Aufwendungen						
18	Transferaufwendungen						
19	sonstige ordentliche Aufwendungen			1.700,00	1.700,00	1.700,00	1.700,00
20	= Summe ordentliche Aufwendungen		300,00	2.000,00	2.000,00	2.000,00	2.000,00
21	ordentliches Ergebnis (ordentliche Erträge abzüglich ordentliche Aufwendungen)		300,00	2.000,00	2.000,00	2.000,00	2.000,00
22	außerordentliche Erträge						
23	außerordentliche Aufwendungen						
24	außerordentliches Ergebnis (außerord. Erträge abzüglich außerord. Aufwendungen)						
25	Jahresergebnis (Saldo aus dem ordentlichen und dem außerordentlichen Ergebnis)		300,00	2.000,00	2.000,00	2.000,00	2.000,00
26	Erträge aus internen Leistungsbeziehungen						
27	Aufwendungen aus internen Leistungsbeziehungen	5.011,12	4.700,00				
28	Saldo aus internen Leistungsbeziehungen	5.011,12	4.700,00				
29	Ergebnis unt. Berücks. d. int. Leistungsbeziehungen	5.011,12	5.000,00	2.000,00	2.000,00	2.000,00	2.000,00

Haushaltsplan 2017

Teilfinanzergebnis 42.4.03 Hallenbad							
Samtgemeinde Nenndorf							
Nr.	Bezeichnung	Ergebnis 2015	Ansatz 2016	Ansatz 2017	Plan 2018	Plan 2019	Plan 2020
	Einzahlungen aus laufender Verwaltungstätigkeit						
01	Steuern und ähnliche Abgaben						
02	Zuwendungen und allgemeine Umlagen (außer für Investitionstätigkeit)						
03	sonstige Transfereinzahlungen						
04	öffentlich-rechtliche Entgelte (außer Beitr. u. ähnl. Entg. für Inv.-tätigkeit)						
05	privatrechtliche Entgelte (außer für Investitionstätigkeit)						
06	Kostenerstattungen und Kostenumlagen (außer für Investitionstätigkeit)						
07	Zinsen und ähnliche Einzahlungen						
08	Einz. a. d. Veräußerung geringwert. VermGG						
09	sonstige haushaltswirksame Einzahlungen						
10	= Summe d. Einz. aus lfd. Verwaltungstätigkeit						
	Auszahlungen aus laufender Verwaltungstätigkeit						
11	Auszahlungen für aktives Personal						
12	Auszahlungen für Versorgung						
13	Auszahlungen für Sach- und Dienstleistungen		-300,00	-300,00	-300,00	-300,00	-300,00
14	Zinsen und ähnliche Auszahlungen						
15	Transferauszahlungen (außer für Investitionstätigkeit)						
16	sonstige haushaltswirksame Auszahlungen			-1.700,00	-1.700,00	-1.700,00	-1.700,00
17	= Summe d. Ausz. aus lfd. Verwaltungstätigkeit		-300,00	-2.000,00	-2.000,00	-2.000,00	-2.000,00
18	Saldo aus lfd. Verwaltungstätigkeit (S. Einz. abz. S. Ausz. aus lfd. Verw.tät.)		-300,00	-2.000,00	-2.000,00	-2.000,00	-2.000,00
	Einzahlungen für Investitionstätigkeit						
19	Zuwendungen für Investitionstätigkeit						
20	Beiträge u.ä. Entgelte für Investitionstätigk.						
21	Veräußerung von Sachvermögen						
22	Veräußerung von Finanzvermögensanlagen						
23	sonstige Investitionstätigkeit						
24	= Summe d. Einz. für Investitionstätigkeit						
	Auszahlungen für Investitionstätigkeit						
25	Erwerb von Grundstücken und						

Haushaltsplan 2017

Teilfinanzergebnis 42.4.03 Hallenbad							
Samtgemeinde Nenndorf							
Nr.	Bezeichnung	Ergebnis 2015	Ansatz 2016	Ansatz 2017	Plan 2018	Plan 2019	Plan 2020
	Gebäuden						
26	Baumaßnahmen						
27	Erwerb von beweglichem Sachvermögen						
28	Erwerb von Finanzvermögensanlagen						
29	Aktivierbare Zuwendungen						
30	sonstige Investitionstätigkeit						
31	= Summe d. Ausz. für Investitionstätigkeit						
32	Saldo aus Investitionstätigkeit (S. Einz. abz. S. Ausz. aus lfd. Inv.-tät.)						
33	Finanzmittel-Überschuss/-Fehlbetrag (Summe 18 und 32)		-300,00	-2.000,00	-2.000,00	-2.000,00	-2.000,00
	Ein-, Auszahlungen aus Finanzierungstätigkeit						
34	Einz.; Aufn. v. Kred. u. inneren Darl.						
35	Ausz.; Tilg. v. Kred. u. Rückz. v. inn. Darl.						
36	Saldo aus Finanzierungstätigkeit						
37	Finanzmittelveränderung (Summe 33 und 36)		-300,00	-2.000,00	-2.000,00	-2.000,00	-2.000,00

Haushaltsplan 2017

Produktbeschreibung 57.3.03 Wochenmarkt		
Samtgemeinde Nenndorf		
Produktbereich	57.	Wirtschaft und Tourismus
Produktgruppe	57.3	Allgemeine Einrichtungen und Unternehmen
Produkt	57.3.03	Wochenmarkt
Kurzbeschreibung		
Organisation und Durchführung des Wochenmarktes.		
Rechtsgrundlage		
Ratsbeschluss, NKomVG, GewO, NKAG, SOG, Marktordnung, Marktgebührenordnung		
Zielgruppen		
Einwohner/innen Besucher/innen des Wochenmarktes Gewerbetreibende		
Leistungen		

Haushaltsplan 2017

Teilergebnis 57.3.03 Wochenmarkt							
Samtgemeinde Nenndorf							
Nr.	Bezeichnung	Ergebnis 2015	Ansatz 2016	Ansatz 2017	Plan 2018	Plan 2019	Plan 2020
	Ordentliche Erträge						
01	Steuern und ähnliche Abgaben						
02	Zuwendungen und allgemeine Umlagen (außer für Investitionstätigkeit)						
03	Auflösungserträge aus Sonderposten						
04	sonstige Transfererträge						
05	öffentlich-rechtliche Entgelte (außer Beitr. u. ähnl. Entg. für Inv.-tätigkeit)	-20.037,00	-28.000,00	-25.000,00	-25.000,00	-25.000,00	-25.000,00
06	privatrechtliche Entgelte						
07	Kostenerstattungen und Kostenumlagen						
08	Zinsen und ähnliche Finanzerträge						
09	aktivierte Eigenleistungen						
10	Bestandsveränderungen						
11	sonstige ordentliche Erträge						
12	= Summe ordentliche Erträge	-20.037,00	-28.000,00	-25.000,00	-25.000,00	-25.000,00	-25.000,00
	Ordentliche Aufwendungen						
13	Aufwendungen für aktives Personal	8.949,93	12.100,00	12.600,00	12.800,00	13.000,00	13.200,00
14	Aufwendungen für Versorgung						
15	Aufwendungen für Sach- und Dienstleistungen	3.422,99	4.500,00	4.600,00	4.600,00	4.600,00	4.600,00
16	Abschreibungen						
17	Zinsen und ähnliche Aufwendungen						
18	Transferaufwendungen						
19	sonstige ordentliche Aufwendungen			10.300,00	10.300,00	10.300,00	10.300,00
20	= Summe ordentliche Aufwendungen	12.372,92	16.600,00	27.500,00	27.700,00	27.900,00	28.100,00
21	ordentliches Ergebnis (ordentliche Erträge abzüglich ordentliche Aufwendungen)	-7.664,08	-11.400,00	2.500,00	2.700,00	2.900,00	3.100,00
22	außerordentliche Erträge						
23	außerordentliche Aufwendungen						
24	außerordentliches Ergebnis (außerord. Erträge abzüglich außerord. Aufwendungen)						
25	Jahresergebnis (Saldo aus dem ordentlichen und dem außerordentlichen Ergebnis)	-7.664,08	-11.400,00	2.500,00	2.700,00	2.900,00	3.100,00
26	Erträge aus internen Leistungsbeziehungen						
27	Aufwendungen aus internen Leistungsbeziehungen	10.881,43	1.500,00				
28	Saldo aus internen Leistungsbeziehungen	10.881,43	1.500,00				
29	Ergebnis unt. Berücks. d. int. Leistungsbeziehungen	3.217,35	-9.900,00	2.500,00	2.700,00	2.900,00	3.100,00

Haushaltsplan 2017

Teilfinanzergebnis 57.3.03 Wochenmarkt							
Samtgemeinde Nenndorf							
Nr.	Bezeichnung	Ergebnis 2015	Ansatz 2016	Ansatz 2017	Plan 2018	Plan 2019	Plan 2020
	Einzahlungen aus laufender Verwaltungstätigkeit						
01	Steuern und ähnliche Abgaben						
02	Zuwendungen und allgemeine Umlagen (außer für Investitionstätigkeit)						
03	sonstige Transfereinzahlungen						
04	öffentlich-rechtliche Entgelte (außer Beitr. u. ähnl. Entg. für Inv.-tätigkeit)	20.037,00	28.000,00	25.000,00	25.000,00	25.000,00	25.000,00
05	privatrechtliche Entgelte (außer für Investitionstätigkeit)						
06	Kostenerstattungen und Kostenumlagen (außer für Investitionstätigkeit)						
07	Zinsen und ähnliche Einzahlungen						
08	Einz. a. d. Veräußerung geringwert. VermGG						
09	sonstige haushaltswirksame Einzahlungen						
10	= Summe d. Einz. aus lfd. Verwaltungstätigkeit	20.037,00	28.000,00	25.000,00	25.000,00	25.000,00	25.000,00
	Auszahlungen aus laufender Verwaltungstätigkeit						
11	Auszahlungen für aktives Personal	-8.818,26	-12.100,00	-12.600,00	-12.800,00	-13.000,00	-13.200,00
12	Auszahlungen für Versorgung						
13	Auszahlungen für Sach- und Dienstleistungen	-3.422,99	-4.500,00	-4.600,00	-4.600,00	-4.600,00	-4.600,00
14	Zinsen und ähnliche Auszahlungen						
15	Transferauszahlungen (außer für Investitionstätigkeit)						
16	sonstige haushaltswirksame Auszahlungen			-10.300,00	-10.300,00	-10.300,00	-10.300,00
17	= Summe d. Ausz. aus lfd. Verwaltungstätigkeit	-12.241,25	-16.600,00	-27.500,00	-27.700,00	-27.900,00	-28.100,00
18	Saldo aus lfd. Verwaltungstätigkeit (S. Einz. abz. S. Ausz. aus lfd. Verw.tät.)	7.795,75	11.400,00	-2.500,00	-2.700,00	-2.900,00	-3.100,00
	Einzahlungen für Investitionstätigkeit						
19	Zuwendungen für Investitionstätigkeit						
20	Beiträge u.ä. Entgelte für Investitionstätigk.						
21	Veräußerung von Sachvermögen						
22	Veräußerung von Finanzvermögensanlagen						
23	sonstige Investitionstätigkeit						
24	= Summe d. Einz. für Investitionstätigkeit						
	Auszahlungen für Investitionstätigkeit						
25	Erwerb von Grundstücken und						

Haushaltsplan 2017

Teilfinanzergebnis 57.3.03 Wochenmarkt							
Samtgemeinde Nenndorf							
Nr.	Bezeichnung	Ergebnis 2015	Ansatz 2016	Ansatz 2017	Plan 2018	Plan 2019	Plan 2020
	Gebäuden						
26	Baumaßnahmen						
27	Erwerb von beweglichem Sachvermögen						
28	Erwerb von Finanzvermögensanlagen						
29	Aktivierbare Zuwendungen						
30	sonstige Investitionstätigkeit						
31	= Summe d. Ausz. für Investitionstätigkeit						
32	Saldo aus Investitionstätigkeit (S. Einz. abz. S. Ausz. aus lfd. Inv.-tät.)						
33	Finanzmittel-Überschuss/-Fehlbetrag (Summe 18 und 32)	7.795,75	11.400,00	-2.500,00	-2.700,00	-2.900,00	-3.100,00
	Ein-, Auszahlungen aus Finanzierungstätigkeit						
34	Einz.; Aufn. v. Kred. u. inneren Darl.						
35	Ausz.; Tilg. v. Kred. u. Rückz. v. inn. Darl.						
36	Saldo aus Finanzierungstätigkeit						
37	Finanzmittelveränderung (Summe 33 und 36)	7.795,75	11.400,00	-2.500,00	-2.700,00	-2.900,00	-3.100,00

Haushaltsplan 2017

A. Wesentliche Produkte des Teilhaushalts 1.4

Samtgemeinde Nenndorf

Samtgemeinde	1.	Samtgemeinde Nenndorf
---------------------	----	-----------------------

Teilhaushalt	1.4	Teilhaushalt 4
---------------------	-----	----------------

Haushaltsplan 2017

B. Teilergebnisplan							
Samtgemeinde Nenndorf							
Nr.	Bezeichnung	Ergebnis 2015	Ansatz 2016	Ansatz 2017	Plan 2018	Plan 2019	Plan 2020
	Ordentliche Erträge						
01	Steuern und ähnliche Abgaben						
02	Zuwendungen und allgemeine Umlagen (außer für Investitionstätigkeit)						
03	Auflösungserträge aus Sonderposten		-180.000,00	-180.000,00	-180.000,00	-180.000,00	-180.000,00
04	sonstige Transfererträge						
05	öffentlich-rechtliche Entgelte (außer Beitr. u. ähnl. Entg. für Inv.-tätigkeit)	-2.690.544,44	-2.870.000,00	-2.783.000,00	-2.807.000,00	-2.807.000,00	-2.807.000,00
06	privatrechtliche Entgelte	-2.147,49	-1.600,00	-1.100,00	-1.100,00	-1.100,00	-1.100,00
07	Kostenerstattungen und Kostenumlagen	-459.938,52	-445.700,00	-84.600,00	-84.600,00	-84.600,00	-84.600,00
08	Zinsen und ähnliche Finanzerträge						
09	aktivierte Eigenleistungen						
10	Bestandsveränderungen						
11	sonstige ordentliche Erträge	-2.474,83					
12	= Summe ordentliche Erträge	-3.155.105,28	-3.497.300,00	-3.048.700,00	-3.072.700,00	-3.072.700,00	-3.072.700,00
	Ordentliche Aufwendungen						
13	Aufwendungen für aktives Personal	1.625.643,85	1.625.900,00	977.600,00	992.700,00	1.001.100,00	1.018.100,00
14	Aufwendungen für Versorgung						
15	Aufwendungen für Sach- und Dienstleistungen	882.805,53	933.000,00	743.600,00	747.500,00	752.000,00	756.500,00
16	Abschreibungen	68.797,29	868.600,00	842.900,00	863.900,00	884.900,00	905.900,00
17	Zinsen und ähnliche Aufwendungen						
18	Transferaufwendungen	995,18	2.300,00	2.300,00	2.300,00	2.300,00	2.300,00
19	sonstige ordentliche Aufwendungen	100.039,82	92.900,00	414.800,00	414.800,00	414.800,00	414.800,00
20	= Summe ordentliche Aufwendungen	2.678.281,67	3.522.700,00	2.981.200,00	3.021.200,00	3.055.100,00	3.097.600,00
21	ordentliches Ergebnis (ordentliche Erträge abzüglich ordentliche Aufwendungen)	-476.823,61	25.400,00	-67.500,00	-51.500,00	-17.600,00	24.900,00
22	außerordentliche Erträge						
23	außerordentliche Aufwendungen						
24	außerordentliches Ergebnis (außerord. Erträge abzüglich außerord. Aufwendungen)						
25	Jahresergebnis (Saldo aus dem ordentlichen und dem außerordentlichen Ergebnis)	-476.823,61	25.400,00	-67.500,00	-51.500,00	-17.600,00	24.900,00
26	Erträge aus internen Leistungsbeziehungen	-462.611,27	-494.300,00	-21.400,00	-21.400,00	-21.400,00	-21.400,00
27	Aufwendungen aus internen Leistungsbeziehungen	395.472,98	421.800,00	46.000,00	46.000,00	46.000,00	46.000,00
28	Saldo aus internen Leistungsbeziehungen	-67.138,29	-72.500,00	24.600,00	24.600,00	24.600,00	24.600,00
29	Ergebnis unt. Berücks. d. int. Leistungsbeziehungen	-543.961,90	-47.100,00	-42.900,00	-26.900,00	7.000,00	49.500,00

Haushaltsplan 2017

C. Teilfinanzplan							
Samtgemeinde Nenndorf							
Nr.	Bezeichnung	Ergebnis 2015	Ansatz 2016	Ansatz 2017	Plan 2018	Plan 2019	Plan 2020
	Einzahlungen aus laufender Verwaltungstätigkeit						
01	Steuern und ähnliche Abgaben						
02	Zuwendungen und allgemeine Umlagen (außer für Investitionstätigkeit)						
03	sonstige Transfereinzahlungen						
04	öffentlich-rechtliche Entgelte (außer Beitr. u. ähnl. Entg. für Inv.-tätigkeit)	2.691.816,14	2.870.000,00	2.783.000,00	2.807.000,00	2.807.000,00	2.807.000,00
05	privatrechtliche Entgelte (außer für Investitionstätigkeit)	2.284,99	1.600,00	1.100,00	1.100,00	1.100,00	1.100,00
06	Kostenerstattungen und Kostenumlagen (außer für Investitionstätigkeit)	459.938,52	445.700,00	84.600,00	84.600,00	84.600,00	84.600,00
07	Zinsen und ähnliche Einzahlungen						
08	Einz. a. d. Veräußerung geringwert. VermGG						
09	sonstige haushaltswirksame Einzahlungen						
10	= Summe d. Einz. aus lfd. Verwaltungstätigkeit	3.154.039,65	3.317.300,00	2.868.700,00	2.892.700,00	2.892.700,00	2.892.700,00
	Auszahlungen aus laufender Verwaltungstätigkeit						
11	Auszahlungen für aktives Personal	-1.619.136,25	-1.625.900,00	-977.600,00	-992.700,00	-1.001.100,00	-1.018.100,00
12	Auszahlungen für Versorgung						
13	Auszahlungen für Sach- und Dienstleistungen	-882.805,53	-933.000,00	-743.600,00	-747.500,00	-752.000,00	-756.500,00
14	Zinsen und ähnliche Auszahlungen						
15	Transferauszahlungen (außer für Investitionstätigkeit)	-995,18	-2.300,00	-2.300,00	-2.300,00	-2.300,00	-2.300,00
16	sonstige haushaltswirksame Auszahlungen	-100.039,82	-92.900,00	-414.800,00	-414.800,00	-414.800,00	-414.800,00
17	= Summe d. Ausz. aus lfd. Verwaltungstätigkeit	-2.602.976,78	-2.654.100,00	-2.138.300,00	-2.157.300,00	-2.170.200,00	-2.191.700,00
18	Saldo aus lfd. Verwaltungstätigkeit (S. Einz. abz. S. Ausz. aus lfd. Verw.tät.)	551.062,87	663.200,00	730.400,00	735.400,00	722.500,00	701.000,00
	Einzahlungen für Investitionstätigkeit						
19	Zuwendungen für Investitionstätigkeit		14.500,00	45.200,00			
20	Beiträge u. ä. Entgelte für Investitionstätigk.	124.696,28	27.800,00	27.000,00			
21	Veräußerung von Sachvermögen	4.328,44		385.000,00			
22	Veräußerung von Finanzvermögensanlagen						
23	sonstige Investitionstätigkeit						
24	= Summe d. Einz. für Investitionstätigkeit	129.024,72	42.300,00	457.200,00			
	Auszahlungen für Investitionstätigkeit						
25	Erwerb von Grundstücken und		-15.000,00	-5.000,00	-5.000,00	-5.000,00	-5.000,00

Haushaltsplan 2017

C. Teilfinanzplan							
Samtgemeinde Nenndorf							
Nr.	Bezeichnung	Ergebnis 2015	Ansatz 2016	Ansatz 2017	Plan 2018	Plan 2019	Plan 2020
	Gebäuden						
26	Baumaßnahmen	-699.227,44	-1.373.900,00	-473.500,00	-630.000,00	-530.000,00	-245.000,00
27	Erwerb von beweglichem Sachvermögen	-140.479,46	-122.900,00	-107.500,00	-40.500,00	-40.500,00	-40.500,00
28	Erwerb von Finanzvermögensanlagen						
29	Aktivierbare Zuwendungen						
30	sonstige Investitionstätigkeit						
31	= Summe d. Ausz. für Investitionstätigkeit	-839.706,90	-1.511.800,00	-586.000,00	-675.500,00	-575.500,00	-290.500,00
32	Saldo aus Investitionstätigkeit (S. Einz. abz. S. Ausz. aus lfd. Inv.-tät.)	-710.682,18	-1.469.500,00	-128.800,00	-675.500,00	-575.500,00	-290.500,00
33	Finanzmittel-Überschuss/-Fehlbetrag (Summe 18 und 32)	-159.619,31	-806.300,00	601.600,00	59.900,00	147.000,00	410.500,00
	Ein-, Auszahlungen aus Finanzierungstätigkeit						
34	Einz.; Aufn. v. Kred. u. inneren Darl.						
35	Ausz.; Tilg. v. Kred. u. Rückz. v. inn. Darl.						
36	Saldo aus Finanzierungstätigkeit						
37	Finanzmittelveränderung (Summe 33 und 36)	-159.619,31	-806.300,00	601.600,00	59.900,00	147.000,00	410.500,00

Haushaltsplan 2017

Produktbeschreibung 51.1.01 Räumliche Planungs- und Entwicklungsmaßnahmen		
Samtgemeinde Nenndorf		
Produktbereich	51.	Räumliche Planung und Entwicklung
Produktgruppe	51.1	Räumliche Planungs- und Entwicklungsmaßnahmen
Produkt	51.1.01	Räumliche Planungs- und Entwicklungsmaßnahmen
Kurzbeschreibung		
Verfahren zur Aufstellung, Änderung und Aufhebung von Flächennutzungsplänen, Landschaftsplänen, diversen Gutachten und städtebaulichen Entwicklungsplänen. Koordination, Aufstellung und zentrale Verwaltung des örtlichen GIS.		
Rechtsgrundlage		
BauGB, BauNVO, BNatSchG, BImSchG, NBauO, NNatSchG, NStrG, ROG		
Zielgruppen		
Bevölkerung Bauwillige Gewerbetreibende Eigentümer/innen Träger öffentlicher Belange Einwohner/innen		
Leistungen		
Aufstellung von Flächennutzungsplänen Landschaftspläne Gutachten Städtebauliche Entwicklungspläne		

Haushaltsplan 2017

Teilergebnis 51.1.01 Räumliche Planungs- und Entwicklungsmaßnahmen							
Samtgemeinde Nenndorf							
Nr.	Bezeichnung	Ergebnis 2015	Ansatz 2016	Ansatz 2017	Plan 2018	Plan 2019	Plan 2020
	Ordentliche Erträge						
01	Steuern und ähnliche Abgaben						
02	Zuwendungen und allgemeine Umlagen (außer für Investitionstätigkeit)						
03	Auflösungserträge aus Sonderposten						
04	sonstige Transfererträge						
05	öffentlich-rechtliche Entgelte (außer Beitr. u. ähnl. Entg. für Inv.-tätigkeit)						
06	privatrechtliche Entgelte						
07	Kostenerstattungen und Kostenumlagen	-2.843,36	-1.500,00	-82.500,00	-82.500,00	-82.500,00	-82.500,00
08	Zinsen und ähnliche Finanzerträge						
09	aktivierte Eigenleistungen						
10	Bestandsveränderungen						
11	sonstige ordentliche Erträge	-56,75					
12	= Summe ordentliche Erträge	-2.900,11	-1.500,00	-82.500,00	-82.500,00	-82.500,00	-82.500,00
	Ordentliche Aufwendungen						
13	Aufwendungen für aktives Personal	287.086,43	174.600,00	143.800,00	146.100,00	148.400,00	150.700,00
14	Aufwendungen für Versorgung						
15	Aufwendungen für Sach- und Dienstleistungen	10.841,38	19.000,00	11.000,00	11.000,00	11.000,00	11.000,00
16	Abschreibungen						
17	Zinsen und ähnliche Aufwendungen						
18	Transferaufwendungen	995,18	2.000,00	2.000,00	2.000,00	2.000,00	2.000,00
19	sonstige ordentliche Aufwendungen	23.266,73	12.000,00	9.800,00	9.800,00	9.800,00	9.800,00
20	= Summe ordentliche Aufwendungen	322.189,72	207.600,00	166.600,00	168.900,00	171.200,00	173.500,00
21	ordentliches Ergebnis (ordentliche Erträge abzüglich ordentliche Aufwendungen)	319.289,61	206.100,00	84.100,00	86.400,00	88.700,00	91.000,00
22	außerordentliche Erträge						
23	außerordentliche Aufwendungen						
24	außerordentliches Ergebnis (außerord. Erträge abzüglich außerord. Aufwendungen)						
25	Jahresergebnis (Saldo aus dem ordentlichen und dem außerordentlichen Ergebnis)	319.289,61	206.100,00	84.100,00	86.400,00	88.700,00	91.000,00
26	Erträge aus internen Leistungsbeziehungen	-91.143,52	-98.400,00	-21.400,00	-21.400,00	-21.400,00	-21.400,00
27	Aufwendungen aus internen Leistungsbeziehungen						
28	Saldo aus internen Leistungsbeziehungen	-91.143,52	-98.400,00	-21.400,00	-21.400,00	-21.400,00	-21.400,00
29	Ergebnis unt. Berücks. d. int. Leistungsbeziehungen	228.146,09	107.700,00	62.700,00	65.000,00	67.300,00	69.600,00

Haushaltsplan 2017

Teilfinanzergebnis 51.1.01 Räumliche Planungs- und Entwicklungsmaßnahmen							
Samtgemeinde Nenndorf							
Nr.	Bezeichnung	Ergebnis 2015	Ansatz 2016	Ansatz 2017	Plan 2018	Plan 2019	Plan 2020
	Einzahlungen aus laufender Verwaltungstätigkeit						
01	Steuern und ähnliche Abgaben						
02	Zuwendungen und allgemeine Umlagen (außer für Investitionstätigkeit)						
03	sonstige Transfereinzahlungen						
04	öffentlich-rechtliche Entgelte (außer Beitr. u. ähnl. Entg. für Inv.-tätigkeit)						
05	privatrechtliche Entgelte (außer für Investitionstätigkeit)						
06	Kostenerstattungen und Kostenumlagen (außer für Investitionstätigkeit)	2.843,36	1.500,00	82.500,00	82.500,00	82.500,00	82.500,00
07	Zinsen und ähnliche Einzahlungen						
08	Einz. a. d. Veräußerung geringwert. VermGG						
09	sonstige haushaltswirksame Einzahlungen						
10	= Summe d. Einz. aus lfd. Verwaltungstätigkeit	2.843,36	1.500,00	82.500,00	82.500,00	82.500,00	82.500,00
	Auszahlungen aus laufender Verwaltungstätigkeit						
11	Auszahlungen für aktives Personal	-279.623,99	-174.600,00	-143.800,00	-146.100,00	-148.400,00	-150.700,00
12	Auszahlungen für Versorgung						
13	Auszahlungen für Sach- und Dienstleistungen	-10.841,38	-19.000,00	-11.000,00	-11.000,00	-11.000,00	-11.000,00
14	Zinsen und ähnliche Auszahlungen						
15	Transferauszahlungen (außer für Investitionstätigkeit)	-995,18	-2.000,00	-2.000,00	-2.000,00	-2.000,00	-2.000,00
16	sonstige haushaltswirksame Auszahlungen	-23.266,73	-12.000,00	-9.800,00	-9.800,00	-9.800,00	-9.800,00
17	= Summe d. Ausz. aus lfd. Verwaltungstätigkeit	-314.727,28	-207.600,00	-166.600,00	-168.900,00	-171.200,00	-173.500,00
18	Saldo aus lfd. Verwaltungstätigkeit (S. Einz. abz. S. Ausz. aus lfd. Verw.tät.)	-311.883,92	-206.100,00	-84.100,00	-86.400,00	-88.700,00	-91.000,00
	Einzahlungen für Investitionstätigkeit						
19	Zuwendungen für Investitionstätigkeit						
20	Beiträge u.ä. Entgelte für Investitionstätigk.						
21	Veräußerung von Sachvermögen						
22	Veräußerung von Finanzvermögensanlagen						
23	sonstige Investitionstätigkeit						
24	= Summe d. Einz. für Investitionstätigkeit						
	Auszahlungen für Investitionstätigkeit						
25	Erwerb von Grundstücken und						

Haushaltsplan 2017

Teilfinanzergebnis 51.1.01 Räumliche Planungs- und Entwicklungsmaßnahmen							
Samtgemeinde Nenndorf							
Nr.	Bezeichnung	Ergebnis 2015	Ansatz 2016	Ansatz 2017	Plan 2018	Plan 2019	Plan 2020
	Gebäuden						
26	Baumaßnahmen						
27	Erwerb von beweglichem Sachvermögen						
28	Erwerb von Finanzvermögensanlagen						
29	Aktivierbare Zuwendungen						
30	sonstige Investitionstätigkeit						
31	= Summe d. Ausz. für Investitionstätigkeit						
32	Saldo aus Investitionstätigkeit (S. Einz. abz. S. Ausz. aus lfd. Inv.-tät.)						
33	Finanzmittel-Überschuss/-Fehlbetrag (Summe 18 und 32)	-311.883,92	-206.100,00	-84.100,00	-86.400,00	-88.700,00	-91.000,00
	Ein-, Auszahlungen aus Finanzierungstätigkeit						
34	Einz.; Aufn. v. Kred. u. inneren Darl.						
35	Ausz.; Tilg. v. Kred. u. Rückz. v. inn. Darl.						
36	Saldo aus Finanzierungstätigkeit						
37	Finanzmittelveränderung (Summe 33 und 36)	-311.883,92	-206.100,00	-84.100,00	-86.400,00	-88.700,00	-91.000,00

Haushaltsplan 2017

Produktbeschreibung 52.1.01 Bau- und Grundstücksordnung		
Samtgemeinde Nenndorf		
Produktbereich	52.	Bauen und Wohnen
Produktgruppe	52.1	Bau- und Grundstücksordnung
Produkt	52.1.01	Bau- und Grundstücksordnung
Kurzbeschreibung		
Stellungnahme zu bauordnungsrechtlichen Angelegenheiten (Bauanträgen und Bauvoranfragen).		
Rechtsgrundlage		
BauBG, BauNVO, NBauO, NStrG		
Zielgruppen		
Bauherren Grundstückseigentümer Betreiber und sonstige Nutzungsberechtigte von Baugrundstücken und baulichen Anlagen Architekten		
Leistungen		
Katasterwesen Aufgaben der Bauordnung		

Haushaltsplan 2017

Teilergebnis 52.1.01 Bau- und Grundstücksordnung							
Samtgemeinde Nenndorf							
Nr.	Bezeichnung	Ergebnis 2015	Ansatz 2016	Ansatz 2017	Plan 2018	Plan 2019	Plan 2020
	Ordentliche Erträge						
01	Steuern und ähnliche Abgaben						
02	Zuwendungen und allgemeine Umlagen (außer für Investitionstätigkeit)						
03	Auflösungserträge aus Sonderposten						
04	sonstige Transfererträge						
05	öffentlich-rechtliche Entgelte (außer Beitr. u. ähnl. Entg. für Inv.-tätigkeit)						
06	privatrechtliche Entgelte						
07	Kostenerstattungen und Kostenumlagen						
08	Zinsen und ähnliche Finanzerträge						
09	aktivierte Eigenleistungen						
10	Bestandsveränderungen						
11	sonstige ordentliche Erträge						
12	= Summe ordentliche Erträge						
	Ordentliche Aufwendungen						
13	Aufwendungen für aktives Personal	118.408,86	9.300,00				
14	Aufwendungen für Versorgung						
15	Aufwendungen für Sach- und Dienstleistungen						
16	Abschreibungen						
17	Zinsen und ähnliche Aufwendungen						
18	Transferaufwendungen						
19	sonstige ordentliche Aufwendungen						
20	= Summe ordentliche Aufwendungen	118.408,86	9.300,00				
21	ordentliches Ergebnis (ordentliche Erträge abzüglich ordentliche Aufwendungen)	118.408,86	9.300,00				
22	außerordentliche Erträge						
23	außerordentliche Aufwendungen						
24	außerordentliches Ergebnis (außerord. Erträge abzüglich außerord. Aufwendungen)						
25	Jahresergebnis (Saldo aus dem ordentlichen und dem außerordentlichen Ergebnis)	118.408,86	9.300,00				
26	Erträge aus internen Leistungsbeziehungen						
27	Aufwendungen aus internen Leistungsbeziehungen						
28	Saldo aus internen Leistungsbeziehungen						
29	Ergebnis unt. Berücks. d. int. Leistungsbeziehungen	118.408,86	9.300,00				

Haushaltsplan 2017

Teilfinanzergebnis 52.1.01 Bau- und Grundstücksordnung							
Samtgemeinde Nenndorf							
Nr.	Bezeichnung	Ergebnis 2015	Ansatz 2016	Ansatz 2017	Plan 2018	Plan 2019	Plan 2020
	Einzahlungen aus laufender Verwaltungstätigkeit						
01	Steuern und ähnliche Abgaben						
02	Zuwendungen und allgemeine Umlagen (außer für Investitionstätigkeit)						
03	sonstige Transfereinzahlungen						
04	öffentlich-rechtliche Entgelte (außer Beitr. u. ähnl. Entg. für Inv.-tätigkeit)						
05	privatrechtliche Entgelte (außer für Investitionstätigkeit)						
06	Kostenerstattungen und Kostenumlagen (außer für Investitionstätigkeit)						
07	Zinsen und ähnliche Einzahlungen						
08	Einz. a. d. Veräußerung geringwert. VermGG						
09	sonstige haushaltswirksame Einzahlungen						
10	= Summe d. Einz. aus lfd. Verwaltungstätigkeit						
	Auszahlungen aus laufender Verwaltungstätigkeit						
11	Auszahlungen für aktives Personal	-115.519,73	-9.300,00				
12	Auszahlungen für Versorgung						
13	Auszahlungen für Sach- und Dienstleistungen						
14	Zinsen und ähnliche Auszahlungen						
15	Transferauszahlungen (außer für Investitionstätigkeit)						
16	sonstige haushaltswirksame Auszahlungen						
17	= Summe d. Ausz. aus lfd. Verwaltungstätigkeit	-115.519,73	-9.300,00				
18	Saldo aus lfd. Verwaltungstätigkeit (S. Einz. abz. S. Ausz. aus lfd. Verw.tät.)	-115.519,73	-9.300,00				
	Einzahlungen für Investitionstätigkeit						
19	Zuwendungen für Investitionstätigkeit						
20	Beiträge u.ä. Entgelte für Investitionstätigk.						
21	Veräußerung von Sachvermögen						
22	Veräußerung von Finanzvermögensanlagen						
23	sonstige Investitionstätigkeit						
24	= Summe d. Einz. für Investitionstätigkeit						
	Auszahlungen für Investitionstätigkeit						
25	Erwerb von Grundstücken und						

Haushaltsplan 2017

Teilfinanzergebnis 52.1.01 Bau- und Grundstücksordnung							
Samtgemeinde Nenndorf							
Nr.	Bezeichnung	Ergebnis 2015	Ansatz 2016	Ansatz 2017	Plan 2018	Plan 2019	Plan 2020
	Gebäuden						
26	Baumaßnahmen						
27	Erwerb von beweglichem Sachvermögen						
28	Erwerb von Finanzvermögensanlagen						
29	Aktivierbare Zuwendungen						
30	sonstige Investitionstätigkeit						
31	= Summe d. Ausz. für Investitionstätigkeit						
32	Saldo aus Investitionstätigkeit (S. Einz. abz. S. Ausz. aus lfd. Inv.-tät.)						
33	Finanzmittel-Überschuss/-Fehlbetrag (Summe 18 und 32)	-115.519,73	-9.300,00				
	Ein-, Auszahlungen aus Finanzierungstätigkeit						
34	Einz.; Aufn. v. Kred. u. inneren Darl.						
35	Ausz.; Tilg. v. Kred. u. Rückz. v. inn. Darl.						
36	Saldo aus Finanzierungstätigkeit						
37	Finanzmittelveränderung (Summe 33 und 36)	-115.519,73	-9.300,00				

Haushaltsplan 2017

Produktbeschreibung 52.2.01 Grundstücksmanagement		
Samtgemeinde Nenndorf		
Produktbereich	52.	Bauen und Wohnen
Produktgruppe	52.2	Wohnbauförderung
Produkt	52.2.01	Grundstücksmanagement
Kurzbeschreibung		
Erwerb von Grund und Boden für eigene Aufgaben. Grundstücksgleiche Rechte und beschränkt persönliche Dienstbarkeiten.		
Rechtsgrundlage		
BauGB, BGB, GBO, Verträge, Ratsbeschluss		
Zielgruppen		
Grundstückeigentümer/innen Bürger/innen		
Leistungen		
Grunderwerb und -verkauf Grundstücksgleiche Rechte und beschränkt persönliche Dienstbarkeiten		

Haushaltsplan 2017

Teilergebnis 52.2.01 Grundstücksmanagement							
Samtgemeinde Nenndorf							
Nr.	Bezeichnung	Ergebnis 2015	Ansatz 2016	Ansatz 2017	Plan 2018	Plan 2019	Plan 2020
	Ordentliche Erträge						
01	Steuern und ähnliche Abgaben						
02	Zuwendungen und allgemeine Umlagen (außer für Investitionstätigkeit)						
03	Auflösungserträge aus Sonderposten						
04	sonstige Transfererträge						
05	öffentlich-rechtliche Entgelte (außer Beitr. u. ähnl. Entg. für Inv.-tätigkeit)						
06	privatrechtliche Entgelte						
07	Kostenerstattungen und Kostenumlagen						
08	Zinsen und ähnliche Finanzerträge						
09	aktivierte Eigenleistungen						
10	Bestandsveränderungen						
11	sonstige ordentliche Erträge						
12	= Summe ordentliche Erträge						
	Ordentliche Aufwendungen						
13	Aufwendungen für aktives Personal	38.455,77					
14	Aufwendungen für Versorgung						
15	Aufwendungen für Sach- und Dienstleistungen						
16	Abschreibungen						
17	Zinsen und ähnliche Aufwendungen						
18	Transferaufwendungen						
19	sonstige ordentliche Aufwendungen						
20	= Summe ordentliche Aufwendungen	38.455,77					
21	ordentliches Ergebnis (ordentliche Erträge abzüglich ordentliche Aufwendungen)	38.455,77					
22	außerordentliche Erträge						
23	außerordentliche Aufwendungen						
24	außerordentliches Ergebnis (außerord. Erträge abzüglich außerord. Aufwendungen)						
25	Jahresergebnis (Saldo aus dem ordentlichen und dem außerordentlichen Ergebnis)	38.455,77					
26	Erträge aus internen Leistungsbeziehungen						
27	Aufwendungen aus internen Leistungsbeziehungen						
28	Saldo aus internen Leistungsbeziehungen						
29	Ergebnis unt. Berücks. d. int. Leistungsbeziehungen	38.455,77					

Haushaltsplan 2017

Teilfinanzergebnis 52.2.01 Grundstücksmanagement							
Samtgemeinde Nenndorf							
Nr.	Bezeichnung	Ergebnis 2015	Ansatz 2016	Ansatz 2017	Plan 2018	Plan 2019	Plan 2020
	Einzahlungen aus laufender Verwaltungstätigkeit						
01	Steuern und ähnliche Abgaben						
02	Zuwendungen und allgemeine Umlagen (außer für Investitionstätigkeit)						
03	sonstige Transfereinzahlungen						
04	öffentlich-rechtliche Entgelte (außer Beitr. u. ähnl. Entg. für Inv.-tätigkeit)						
05	privatrechtliche Entgelte (außer für Investitionstätigkeit)						
06	Kostenerstattungen und Kostenumlagen (außer für Investitionstätigkeit)						
07	Zinsen und ähnliche Einzahlungen						
08	Einz. a. d. Veräußerung geringwert. VermGG						
09	sonstige haushaltswirksame Einzahlungen						
10	= Summe d. Einz. aus lfd. Verwaltungstätigkeit						
	Auszahlungen aus laufender Verwaltungstätigkeit						
11	Auszahlungen für aktives Personal	-37.506,86					
12	Auszahlungen für Versorgung						
13	Auszahlungen für Sach- und Dienstleistungen						
14	Zinsen und ähnliche Auszahlungen						
15	Transferauszahlungen (außer für Investitionstätigkeit)						
16	sonstige haushaltswirksame Auszahlungen						
17	= Summe d. Ausz. aus lfd. Verwaltungstätigkeit	-37.506,86					
18	Saldo aus lfd. Verwaltungstätigkeit (S. Einz. abz. S. Ausz. aus lfd. Verw.tät.)	-37.506,86					
	Einzahlungen für Investitionstätigkeit						
19	Zuwendungen für Investitionstätigkeit						
20	Beiträge u.ä. Entgelte für Investitionstätigk.						
21	Veräußerung von Sachvermögen						
22	Veräußerung von Finanzvermögensanlagen						
23	sonstige Investitionstätigkeit						
24	= Summe d. Einz. für Investitionstätigkeit						
	Auszahlungen für Investitionstätigkeit						
25	Erwerb von Grundstücken und						

Haushaltsplan 2017

Teilfinanzergebnis 52.2.01 Grundstücksmanagement							
Samtgemeinde Nenndorf							
Nr.	Bezeichnung	Ergebnis 2015	Ansatz 2016	Ansatz 2017	Plan 2018	Plan 2019	Plan 2020
	Gebäuden						
26	Baumaßnahmen						
27	Erwerb von beweglichem Sachvermögen						
28	Erwerb von Finanzvermögensanlagen						
29	Aktivierbare Zuwendungen						
30	sonstige Investitionstätigkeit						
31	= Summe d. Ausz. für Investitionstätigkeit						
32	Saldo aus Investitionstätigkeit (S. Einz. abz. S. Ausz. aus lfd. Inv.-tät.)						
33	Finanzmittel-Überschuss/-Fehlbetrag (Summe 18 und 32)	-37.506,86					
	Ein-, Auszahlungen aus Finanzierungstätigkeit						
34	Einz.; Aufn. v. Kred. u. inneren Darl.						
35	Ausz.; Tilg. v. Kred. u. Rückz. v. inn. Darl.						
36	Saldo aus Finanzierungstätigkeit						
37	Finanzmittelveränderung (Summe 33 und 36)	-37.506,86					

Haushaltsplan 2017

Produktbeschreibung 52.2.11 Grundstücksmanagement		
Samtgemeinde Nenndorf		
Produktbereich	52.	Bauen und Wohnen
Produktgruppe	52.2	Wohnbauförderung
Produkt	52.2.11	Grundstücksmanagement
Kurzbeschreibung		
Erwerb von Grund und Boden für eigene Aufgaben Grundstücksgleiche Rechte und beschränkt persönliche Dienstbarkeiten		
Rechtsgrundlage		
BauGB, BGB, GBO, Verträge, Ratsbeschluss		
Zielgruppen		
Grundstückseigentümer/innen Bürger/innen		
Leistungen		
Grunderwerb und -verkauf Grundstücksgleiche Rechte und beschränkt persönliche Dienstbarkeiten		

Haushaltsplan 2017

Teilergebnis 52.2.11 Grundstücksmanagement							
Samtgemeinde Nenndorf							
Nr.	Bezeichnung	Ergebnis 2015	Ansatz 2016	Ansatz 2017	Plan 2018	Plan 2019	Plan 2020
	Ordentliche Erträge						
01	Steuern und ähnliche Abgaben						
02	Zuwendungen und allgemeine Umlagen (außer für Investitionstätigkeit)						
03	Auflösungserträge aus Sonderposten						
04	sonstige Transfererträge						
05	öffentlich-rechtliche Entgelte (außer Beitr. u. ähnl. Entg. für Inv.-tätigkeit)						
06	privatrechtliche Entgelte						
07	Kostenerstattungen und Kostenumlagen						
08	Zinsen und ähnliche Finanzerträge						
09	aktivierte Eigenleistungen						
10	Bestandsveränderungen						
11	sonstige ordentliche Erträge						
12	= Summe ordentliche Erträge						
	Ordentliche Aufwendungen						
13	Aufwendungen für aktives Personal		63.300,00	64.500,00	65.400,00	66.300,00	67.200,00
14	Aufwendungen für Versorgung						
15	Aufwendungen für Sach- und Dienstleistungen						
16	Abschreibungen						
17	Zinsen und ähnliche Aufwendungen						
18	Transferaufwendungen						
19	sonstige ordentliche Aufwendungen						
20	= Summe ordentliche Aufwendungen		63.300,00	64.500,00	65.400,00	66.300,00	67.200,00
21	ordentliches Ergebnis (ordentliche Erträge abzüglich ordentliche Aufwendungen)		63.300,00	64.500,00	65.400,00	66.300,00	67.200,00
22	außerordentliche Erträge						
23	außerordentliche Aufwendungen						
24	außerordentliches Ergebnis (außerord. Erträge abzüglich außerord. Aufwendungen)						
25	Jahresergebnis (Saldo aus dem ordentlichen und dem außerordentlichen Ergebnis)		63.300,00	64.500,00	65.400,00	66.300,00	67.200,00
26	Erträge aus internen Leistungsbeziehungen						
27	Aufwendungen aus internen Leistungsbeziehungen						
28	Saldo aus internen Leistungsbeziehungen						
29	Ergebnis unt. Berücks. d. int. Leistungsbeziehungen		63.300,00	64.500,00	65.400,00	66.300,00	67.200,00

Haushaltsplan 2017

Teilfinanzergebnis 52.2.11 Grundstücksmanagement							
Samtgemeinde Nenndorf							
Nr.	Bezeichnung	Ergebnis 2015	Ansatz 2016	Ansatz 2017	Plan 2018	Plan 2019	Plan 2020
	Einzahlungen aus laufender Verwaltungstätigkeit						
01	Steuern und ähnliche Abgaben						
02	Zuwendungen und allgemeine Umlagen (außer für Investitionstätigkeit)						
03	sonstige Transfereinzahlungen						
04	öffentlich-rechtliche Entgelte (außer Beitr. u. ähnl. Entg. für Inv.-tätigkeit)						
05	privatrechtliche Entgelte (außer für Investitionstätigkeit)						
06	Kostenerstattungen und Kostenumlagen (außer für Investitionstätigkeit)						
07	Zinsen und ähnliche Einzahlungen						
08	Einz. a. d. Veräußerung geringwert. VermGG						
09	sonstige haushaltswirksame Einzahlungen						
10	= Summe d. Einz. aus lfd. Verwaltungstätigkeit						
	Auszahlungen aus laufender Verwaltungstätigkeit						
11	Auszahlungen für aktives Personal	-3.440,52	-63.300,00	-64.500,00	-65.400,00	-66.300,00	-67.200,00
12	Auszahlungen für Versorgung						
13	Auszahlungen für Sach- und Dienstleistungen						
14	Zinsen und ähnliche Auszahlungen						
15	Transferauszahlungen (außer für Investitionstätigkeit)						
16	sonstige haushaltswirksame Auszahlungen						
17	= Summe d. Ausz. aus lfd. Verwaltungstätigkeit	-3.440,52	-63.300,00	-64.500,00	-65.400,00	-66.300,00	-67.200,00
18	Saldo aus lfd. Verwaltungstätigkeit (S. Einz. abz. S. Ausz. aus lfd. Verw.tät.)	-3.440,52	-63.300,00	-64.500,00	-65.400,00	-66.300,00	-67.200,00
	Einzahlungen für Investitionstätigkeit						
19	Zuwendungen für Investitionstätigkeit						
20	Beiträge u.ä. Entgelte für Investitionstätigk.						
21	Veräußerung von Sachvermögen						
22	Veräußerung von Finanzvermögensanlagen						
23	sonstige Investitionstätigkeit						
24	= Summe d. Einz. für Investitionstätigkeit						
	Auszahlungen für Investitionstätigkeit						
25	Erwerb von Grundstücken und						

Haushaltsplan 2017

Teilfinanzergebnis 52.2.11 Grundstücksmanagement							
Samtgemeinde Nenndorf							
Nr.	Bezeichnung	Ergebnis 2015	Ansatz 2016	Ansatz 2017	Plan 2018	Plan 2019	Plan 2020
	Gebäuden						
26	Baumaßnahmen						
27	Erwerb von beweglichem Sachvermögen						
28	Erwerb von Finanzvermögensanlagen						
29	Aktivierbare Zuwendungen						
30	sonstige Investitionstätigkeit						
31	= Summe d. Ausz. für Investitionstätigkeit						
32	Saldo aus Investitionstätigkeit (S. Einz. abz. S. Ausz. aus lfd. Inv.-tät.)						
33	Finanzmittel-Überschuss/-Fehlbetrag (Summe 18 und 32)	-3.440,52	-63.300,00	-64.500,00	-65.400,00	-66.300,00	-67.200,00
	Ein-, Auszahlungen aus Finanzierungstätigkeit						
34	Einz.; Aufn. v. Kred. u. inneren Darl.						
35	Ausz.; Tilg. v. Kred. u. Rückz. v. inn. Darl.						
36	Saldo aus Finanzierungstätigkeit						
37	Finanzmittelveränderung (Summe 33 und 36)	-3.440,52	-63.300,00	-64.500,00	-65.400,00	-66.300,00	-67.200,00

Haushaltsplan 2017

Produktbeschreibung 53.8.01 Abwasserbeseitigung		
Samtgemeinde Nenndorf		
Produktbereich	53.	Ver- und Entsorgung
Produktgruppe	53.8	Abwasserbeseitigung
Produkt	53.8.01	Abwasserbeseitigung
Kurzbeschreibung		
Bau, Betrieb und Unterhaltung von Kläranlagen, Kanälen und Pumpwerken. Regenwasserrückhaltebecken. Erstellung und Abnahme von Hausanschlüssen. Finanzierung durch Beiträge und Gebühren. Veranlagung zu Abwasserbeiträgen. Führung des Kanalkatasters. Hochbauunterhaltung.		
Rechtsgrundlage		
NKomVG, NKAG, NWG, AO, Satzungen, Ratsbeschluss		
Zielgruppen		
Grundstückseigentümer/innen Bauherren Bevölkerung		
Leistungen		
Bau, Betrieb und Unterhaltung der Kläranlagen und Pumpwerke Bau, Betrieb und Unterhaltung der Abwasserkanäle Abwasserbeiträge		

Haushaltsplan 2017

Teilergebnis 53.8.01 Abwasserbeseitigung							
Samtgemeinde Nenndorf							
Nr.	Bezeichnung	Ergebnis 2015	Ansatz 2016	Ansatz 2017	Plan 2018	Plan 2019	Plan 2020
	Ordentliche Erträge						
01	Steuern und ähnliche Abgaben						
02	Zuwendungen und allgemeine Umlagen (außer für Investitionstätigkeit)						
03	Auflösungserträge aus Sonderposten						
04	sonstige Transfererträge						
05	öffentlich-rechtliche Entgelte (außer Beitr. u. ähnl. Entg. für Inv.-tätigkeit)	-2.404.190,12					
06	privatrechtliche Entgelte	-1.467,64					
07	Kostenerstattungen und Kostenumlagen						
08	Zinsen und ähnliche Finanzerträge						
09	aktivierte Eigenleistungen						
10	Bestandsveränderungen						
11	sonstige ordentliche Erträge	-200,00					
12	= Summe ordentliche Erträge	-2.405.857,76					
	Ordentliche Aufwendungen						
13	Aufwendungen für aktives Personal	459.792,55					
14	Aufwendungen für Versorgung						
15	Aufwendungen für Sach- und Dienstleistungen	633.541,02					
16	Abschreibungen	11.709,10					
17	Zinsen und ähnliche Aufwendungen						
18	Transferaufwendungen						
19	sonstige ordentliche Aufwendungen	71.074,70					
20	= Summe ordentliche Aufwendungen	1.176.117,37					
21	ordentliches Ergebnis (ordentliche Erträge abzüglich ordentliche Aufwendungen)	-1.229.740,39					
22	außerordentliche Erträge						
23	außerordentliche Aufwendungen						
24	außerordentliches Ergebnis (außerord. Erträge abzüglich außerord. Aufwendungen)						
25	Jahresergebnis (Saldo aus dem ordentlichen und dem außerordentlichen Ergebnis)	-1.229.740,39					
26	Erträge aus internen Leistungsbeziehungen						
27	Aufwendungen aus internen Leistungsbeziehungen	53.303,02					
28	Saldo aus internen Leistungsbeziehungen	53.303,02					
29	Ergebnis unt. Berücks. d. int. Leistungsbeziehungen	-1.176.437,37					

Haushaltsplan 2017

Teilfinanzergebnis 53.8.01 Abwasserbeseitigung							
Samtgemeinde Nenndorf							
Nr.	Bezeichnung	Ergebnis 2015	Ansatz 2016	Ansatz 2017	Plan 2018	Plan 2019	Plan 2020
	Einzahlungen aus laufender Verwaltungstätigkeit						
01	Steuern und ähnliche Abgaben						
02	Zuwendungen und allgemeine Umlagen (außer für Investitionstätigkeit)						
03	sonstige Transfereinzahlungen						
04	öffentlich-rechtliche Entgelte (außer Beitr. u. ähnl. Entg. für Inv.-tätigkeit)	2.405.461,47					
05	privatrechtliche Entgelte (außer für Investitionstätigkeit)	1.467,64					
06	Kostenerstattungen und Kostenumlagen (außer für Investitionstätigkeit)						
07	Zinsen und ähnliche Einzahlungen						
08	Einz. a. d. Veräußerung geringwert. VermGG						
09	sonstige haushaltswirksame Einzahlungen						
10	= Summe d. Einz. aus lfd. Verwaltungstätigkeit	2.406.929,11					
	Auszahlungen aus laufender Verwaltungstätigkeit						
11	Auszahlungen für aktives Personal	-458.288,03					
12	Auszahlungen für Versorgung						
13	Auszahlungen für Sach- und Dienstleistungen	-633.541,02					
14	Zinsen und ähnliche Auszahlungen						
15	Transferauszahlungen (außer für Investitionstätigkeit)						
16	sonstige haushaltswirksame Auszahlungen	-71.074,70					
17	= Summe d. Ausz. aus lfd. Verwaltungstätigkeit	-1.162.903,75					
18	Saldo aus lfd. Verwaltungstätigkeit (S. Einz. abz. S. Ausz. aus lfd. Verw.tät.)	1.244.025,36					
	Einzahlungen für Investitionstätigkeit						
19	Zuwendungen für Investitionstätigkeit						
20	Beiträge u.ä. Entgelte für Investitionstätigk.	124.696,28					
21	Veräußerung von Sachvermögen						
22	Veräußerung von Finanzvermögensanlagen						
23	sonstige Investitionstätigkeit						
24	= Summe d. Einz. für Investitionstätigkeit	124.696,28					
	Auszahlungen für Investitionstätigkeit						
25	Erwerb von Grundstücken und						

Haushaltsplan 2017

Teilfinanzergebnis 53.8.01 Abwasserbeseitigung							
Samtgemeinde Nenndorf							
Nr.	Bezeichnung	Ergebnis 2015	Ansatz 2016	Ansatz 2017	Plan 2018	Plan 2019	Plan 2020
	Gebäuden						
26	Baumaßnahmen	-698.215,94					
27	Erwerb von beweglichem Sachvermögen	-75.872,56					
28	Erwerb von Finanzvermögensanlagen						
29	Aktivierbare Zuwendungen						
30	sonstige Investitionstätigkeit						
31	= Summe d. Ausz. für Investitionstätigkeit	-774.088,50					
32	Saldo aus Investitionstätigkeit (S. Einz. abz. S. Ausz. aus lfd. Inv.-tät.)	-649.392,22					
33	Finanzmittel-Überschuss/-Fehlbetrag (Summe 18 und 32)	594.633,14					
	Ein-, Auszahlungen aus Finanzierungstätigkeit						
34	Einz.; Aufn. v. Kred. u. inneren Darl.						
35	Ausz.; Tilg. v. Kred. u. Rückz. v. inn. Darl.						
36	Saldo aus Finanzierungstätigkeit						
37	Finanzmittelveränderung (Summe 33 und 36)	594.633,14					

Haushaltsplan 2017

Investitionen 53.8.01 Abwasserbeseitigung							
Samtgemeinde Nenndorf							
Nr. Bezeichnung	Jahres- ergebnis 2015	Ansatz 2016	Ansatz 2017	Finanzplan 2018	Finanzplan 2019	Finanzplan 2020	
> 1.000 € Oberhalb der festgelegten Wertgrenze							
00.14.HR20 Sanierung SW-/RW-Kanal Kurhausstr./Am Thermalbad	-1.496,93						
2600 26. Baumaßnahmen	-1.496,93						
00.14.HR21 Ern. u. San. SW-/RW-Kanal Gerh.-Hauptmann-Weg	-4.897,67						
2600 26. Baumaßnahmen	-4.897,67						
00.14.HR23 Ant. Oberflächentwässerung Westl. Entlastungsstraß	-18.340,64						
2600 26. Baumaßnahmen	-18.340,64						
00.14.HR25 Sanierung RW-/SW-Kanal Hauptstraße	-1.230,54						
2600 26. Baumaßnahmen	-1.230,54						
00.14.HR26 Kanalisation Hauptstraße/Horster Straße	-95.901,64						
2600 26. Baumaßnahmen	-95.901,64						
00.15.007 Baumaßnahmen Kläranlage Bad Nenndorf	-56.508,89						
2600 26. Baumaßnahmen	-47.490,06						
2700 27. Erwerb von beweglichem Sachvermögen	-9.018,83						
00.15.011 Sonderposten Gerätebeschaffung - KA Haste	-2.172,71						
2700 27. Erwerb von beweglichem Sachvermögen	-2.172,71						
00.15.014 Gerätebeschaffung - KA Bad Nenndorf	-13.581,71						
2700 27. Erwerb von beweglichem Sachvermögen	-13.581,71						
00.15.015 Erneuerung / Sanierung Pumperke	-18.366,04						
2600 26. Baumaßnahmen	-12.201,20						
2700 27. Erwerb von beweglichem Sachvermögen	-6.164,84						
00.15.061 Druckrohrleitung zw. PW Riepen/PW Ohndorf	-44.816,74						
2600 26. Baumaßnahmen	-44.816,74						

Haushaltsplan 2017

Investitionen 53.8.01 Abwasserbeseitigung							
Samtgemeinde Nenndorf							
Nr. Bezeichnung	Jahres- ergebnis 2015	Ansatz 2016	Ansatz 2017	Finanzplan 2018	Finanzplan 2019	Finanzplan 2020	
00.15.071 Abwasserbeitrag Triftstraße	2.619,14						
2000 20. Beiträge u.ä. Entgelte für Investitionstätigk.	2.619,14						
00.15.HR12 Baumaßnahmen Kläranlage Bad Nenndorf	-25.000,00						
2600 26. Baumaßnahmen	-25.000,00						
00.15.HR13 Baumaßnahmen Kläranlage Haste	-39.187,01						
2700 27. Erwerb von beweglichem Sachvermögen	-39.187,01						
00.15.HR14 Sonderposten Gerätebeschaffung KA Bad Nenndorf	-1.075,23						
2700 27. Erwerb von beweglichem Sachvermögen	-1.075,23						
00.15.HR15 Kanalisation Poststraße, Bad Nenndorf	-11.683,71						
2600 26. Baumaßnahmen	-11.683,71						
00.15.HR18 Anschluss "Raiffeisen" an zentr. Abwasseranl.	-3.415,42						
2600 26. Baumaßnahmen	-3.415,42						
00.15.HR19 Kanalisation Baugebiet Hinter den Höfen, Hohnh.	6.516,29						
2000 20. Beiträge u.ä. Entgelte für Investitionstätigk.	122.077,14						
2600 26. Baumaßnahmen	-115.560,85						
Summe	-328.539,45						

Haushaltsplan 2017

Produktbeschreibung 53.8.11 Abwasserbeseitigung		
Samtgemeinde Nenndorf		
Produktbereich	53.	Ver- und Entsorgung
Produktgruppe	53.8	Abwasserbeseitigung
Produkt	53.8.11	Abwasserbeseitigung
Kurzbeschreibung		
Bau, Betrieb und Unterhaltung von Kläranlagen, Kanälen und Pumpwerken. Regenwasserrückhaltebecken. Erstellung und Abnahme von Hausanschlüssen. Finanzierung durch Beiträge und Gebühren. Veranlagung zu Abwasserbeiträgen. Führung des Kanalkatasters. Hochbauunterhaltung.		
Rechtsgrundlage		
NKomVG, NKAG, NWG, AO, Satzungen, Ratsbeschluss		
Zielgruppen		
Grundstückseigentümer/-innen Bauherren Bevölkerung		
Leistungen		
Bau, Betrieb und Unterhaltung der Kläranlagen und Pumpwerke Bau, Betrieb, und Unterhaltung der Abwasserkanäle Abwasserbeiträge		

Haushaltsplan 2017

Teilergebnis 53.8.11 Abwasserbeseitigung							
Samtgemeinde Nenndorf							
Nr.	Bezeichnung	Ergebnis 2015	Ansatz 2016	Ansatz 2017	Plan 2018	Plan 2019	Plan 2020
	Ordentliche Erträge						
01	Steuern und ähnliche Abgaben						
02	Zuwendungen und allgemeine Umlagen (außer für Investitionstätigkeit)						
03	Auflösungserträge aus Sonderposten		-180.000,00	-180.000,00	-180.000,00	-180.000,00	-180.000,00
04	sonstige Transfererträge						
05	öffentlich-rechtliche Entgelte (außer Beitr. u. ähnl. Entg. für Inv.-tätigkeit)		-2.575.000,00	-2.513.000,00	-2.537.000,00	-2.537.000,00	-2.537.000,00
06	privatrechtliche Entgelte		-600,00	-600,00	-600,00	-600,00	-600,00
07	Kostenerstattungen und Kostenumlagen						
08	Zinsen und ähnliche Finanzerträge						
09	aktivierte Eigenleistungen						
10	Bestandsveränderungen						
11	sonstige ordentliche Erträge						
12	= Summe ordentliche Erträge		-2.755.600,00	-2.693.600,00	-2.717.600,00	-2.717.600,00	-2.717.600,00
	Ordentliche Aufwendungen						
13	Aufwendungen für aktives Personal		471.400,00	468.600,00	475.900,00	476.500,00	484.700,00
14	Aufwendungen für Versorgung						
15	Aufwendungen für Sach- und Dienstleistungen		631.100,00	609.100,00	613.000,00	617.500,00	622.000,00
16	Abschreibungen		791.700,00	812.700,00	833.700,00	854.700,00	875.700,00
17	Zinsen und ähnliche Aufwendungen						
18	Transferaufwendungen						
19	sonstige ordentliche Aufwendungen		72.100,00	88.500,00	88.500,00	88.500,00	88.500,00
20	= Summe ordentliche Aufwendungen		1.966.300,00	1.978.900,00	2.011.100,00	2.037.200,00	2.070.900,00
21	ordentliches Ergebnis (ordentliche Erträge abzüglich ordentliche Aufwendungen)		-789.300,00	-714.700,00	-706.500,00	-680.400,00	-646.700,00
22	außerordentliche Erträge						
23	außerordentliche Aufwendungen						
24	außerordentliches Ergebnis (außerord. Erträge abzüglich außerord. Aufwendungen)						
25	Jahresergebnis (Saldo aus dem ordentlichen und dem außerordentlichen Ergebnis)		-789.300,00	-714.700,00	-706.500,00	-680.400,00	-646.700,00
26	Erträge aus internen Leistungsbeziehungen						
27	Aufwendungen aus internen Leistungsbeziehungen		53.000,00	46.000,00	46.000,00	46.000,00	46.000,00
28	Saldo aus internen Leistungsbeziehungen		53.000,00	46.000,00	46.000,00	46.000,00	46.000,00
29	Ergebnis unt. Berücks. d. int. Leistungsbeziehungen		-736.300,00	-668.700,00	-660.500,00	-634.400,00	-600.700,00

Haushaltsplan 2017

Teilfinanzergebnis 53.8.11 Abwasserbeseitigung							
Samtgemeinde Nenndorf							
Nr.	Bezeichnung	Ergebnis 2015	Ansatz 2016	Ansatz 2017	Plan 2018	Plan 2019	Plan 2020
	Einzahlungen aus laufender Verwaltungstätigkeit						
01	Steuern und ähnliche Abgaben						
02	Zuwendungen und allgemeine Umlagen (außer für Investitionstätigkeit)						
03	sonstige Transfereinzahlungen						
04	öffentlich-rechtliche Entgelte (außer Beitr. u. ähnl. Entg. für Inv.-tätigkeit)	1.156,21	2.575.000,00	2.513.000,00	2.537.000,00	2.537.000,00	2.537.000,00
05	privatrechtliche Entgelte (außer für Investitionstätigkeit)		600,00	600,00	600,00	600,00	600,00
06	Kostenerstattungen und Kostenumlagen (außer für Investitionstätigkeit)						
07	Zinsen und ähnliche Einzahlungen						
08	Einz. a. d. Veräußerung geringwert. VermGG						
09	sonstige haushaltswirksame Einzahlungen						
10	= Summe d. Einz. aus lfd. Verwaltungstätigkeit	1.156,21	2.575.600,00	2.513.600,00	2.537.600,00	2.537.600,00	2.537.600,00
	Auszahlungen aus laufender Verwaltungstätigkeit						
11	Auszahlungen für aktives Personal	-1.093,98	-471.400,00	-468.600,00	-475.900,00	-476.500,00	-484.700,00
12	Auszahlungen für Versorgung						
13	Auszahlungen für Sach- und Dienstleistungen		-631.100,00	-609.100,00	-613.000,00	-617.500,00	-622.000,00
14	Zinsen und ähnliche Auszahlungen						
15	Transferauszahlungen (außer für Investitionstätigkeit)						
16	sonstige haushaltswirksame Auszahlungen		-72.100,00	-88.500,00	-88.500,00	-88.500,00	-88.500,00
17	= Summe d. Ausz. aus lfd. Verwaltungstätigkeit	-1.093,98	-1.174.600,00	-1.166.200,00	-1.177.400,00	-1.182.500,00	-1.195.200,00
18	Saldo aus lfd. Verwaltungstätigkeit (S. Einz. abz. S. Ausz. aus lfd. Verw.tät.)	62,23	1.401.000,00	1.347.400,00	1.360.200,00	1.355.100,00	1.342.400,00
	Einzahlungen für Investitionstätigkeit						
19	Zuwendungen für Investitionstätigkeit						
20	Beiträge u.ä. Entgelte für Investitionstätigk.		27.800,00	27.000,00			
21	Veräußerung von Sachvermögen						
22	Veräußerung von Finanzvermögensanlagen						
23	sonstige Investitionstätigkeit						
24	= Summe d. Einz. für Investitionstätigkeit		27.800,00	27.000,00			
	Auszahlungen für Investitionstätigkeit						
25	Erwerb von Grundstücken und		-5.000,00	-5.000,00	-5.000,00	-5.000,00	-5.000,00

Haushaltsplan 2017

Teilfinanzergebnis 53.8.11 Abwasserbeseitigung							
Samtgemeinde Nenndorf							
Nr.	Bezeichnung	Ergebnis 2015	Ansatz 2016	Ansatz 2017	Plan 2018	Plan 2019	Plan 2020
	Gebäuden						
26	Baumaßnahmen		-1.373.900,00	-473.500,00	-630.000,00	-530.000,00	-245.000,00
27	Erwerb von beweglichem Sachvermögen		-30.000,00	-35.000,00	-30.000,00	-30.000,00	-30.000,00
28	Erwerb von Finanzvermögensanlagen						
29	Aktivierbare Zuwendungen						
30	sonstige Investitionstätigkeit						
31	= Summe d. Ausz. für Investitionstätigkeit		-1.408.900,00	-513.500,00	-665.000,00	-565.000,00	-280.000,00
32	Saldo aus Investitionstätigkeit (S. Einz. abz. S. Ausz. aus lfd. Inv.-tät.)		-1.381.100,00	-486.500,00	-665.000,00	-565.000,00	-280.000,00
33	Finanzmittel-Überschuss/-Fehlbetrag (Summe 18 und 32)	62,23	19.900,00	860.900,00	695.200,00	790.100,00	1.062.400,00
	Ein-, Auszahlungen aus Finanzierungstätigkeit						
34	Einz.; Aufn. v. Kred. u. inneren Darl.						
35	Ausz.; Tilg. v. Kred. u. Rückz. v. inn. Darl.						
36	Saldo aus Finanzierungstätigkeit						
37	Finanzmittelveränderung (Summe 33 und 36)	62,23	19.900,00	860.900,00	695.200,00	790.100,00	1.062.400,00

Haushaltsplan 2017

Investitionen 53.8.11 Abwasserbeseitigung							
Samtgemeinde Nenndorf							
Nr. Bezeichnung	Jahres- ergebnis 2015	Ansatz 2016	Ansatz 2017	Finanzplan 2018	Finanzplan 2019	Finanzplan 2020	
> 1.000 € Oberhalb der festgelegten Wertgrenze							
00.00.001 Sonderposten Gerätebeschaffung KA Bad Nenndorf		-10.000,00	-7.000,00	-10.000,00	-10.000,00	-10.000,00	
2700 27. Erwerb von beweglichem Sachvermögen		-10.000,00	-7.000,00	-10.000,00	-10.000,00	-10.000,00	
00.00.002 Baumaßnahmen Kläranlage Bad Nenndorf		-306.100,00	-31.000,00	-40.000,00	-40.000,00	-40.000,00	
2600 26. Baumaßnahmen		-306.100,00	-31.000,00	-40.000,00	-40.000,00	-40.000,00	
00.00.003 Baumaßnahme Kläranlage Haste		-15.000,00	-5.000,00	-15.000,00	-15.000,00	-15.000,00	
2600 26. Baumaßnahmen		-15.000,00	-5.000,00	-15.000,00	-15.000,00	-15.000,00	
00.00.004 Baumaßnahme Kanalnetze allgem. KA Haste		-25.000,00	-25.000,00	-25.000,00	-25.000,00	-25.000,00	
2600 26. Baumaßnahmen		-25.000,00	-25.000,00	-25.000,00	-25.000,00	-25.000,00	
00.00.005 Sonderposten Gerätebeschaffung KA Haste		-5.000,00	-13.000,00	-5.000,00	-5.000,00	-5.000,00	
2700 27. Erwerb von beweglichem Sachvermögen		-5.000,00	-13.000,00	-5.000,00	-5.000,00	-5.000,00	
00.00.006 Erwerb von Grundstücken KA Bad Nenndorf		-2.500,00	-2.500,00	-2.500,00	-2.500,00	-2.500,00	
2501 25. Erwerb von Grundstücken und Gebäuden		-2.500,00	-2.500,00	-2.500,00	-2.500,00	-2.500,00	
00.00.007 Erwerb von Grundstücken KA Haste		-2.500,00	-2.500,00	-2.500,00	-2.500,00	-2.500,00	
2501 25. Erwerb von Grundstücken und Gebäuden		-2.500,00	-2.500,00	-2.500,00	-2.500,00	-2.500,00	
00.00.008 Gerätebeschaffung KA Bad Nenndorf		-15.000,00	-15.000,00	-15.000,00	-15.000,00	-15.000,00	
2700 27. Erwerb von beweglichem Sachvermögen		-15.000,00	-15.000,00	-15.000,00	-15.000,00	-15.000,00	
00.00.009 Baumaßnahme Kanalnetze allgem. Abwasserber. BN		-30.000,00	-30.000,00	-30.000,00	-30.000,00	-30.000,00	
2600 26. Baumaßnahmen		-30.000,00	-30.000,00	-30.000,00	-30.000,00	-30.000,00	
00.00.010 Erneuerung / Sanierung Pumpwerke		-58.000,00	-52.500,00	-25.000,00	-25.000,00	-25.000,00	
2600 26. Baumaßnahmen		-58.000,00	-52.500,00	-25.000,00	-25.000,00	-25.000,00	
00.00.011 Kanalisation Kampstraße, BN zw. Hauptstr./Thermalb		-26.800,00					

Haushaltsplan 2017

Investitionen 53.8.11 Abwasserbeseitigung							
Samtgemeinde Nenndorf							
Nr. Bezeichnung	Jahres- ergebnis 2015	Ansatz 2016	Ansatz 2017	Finanzplan 2018	Finanzplan 2019	Finanzplan 2020	
2600 26. Baumaßnahmen		-26.800,00					
00.16.050 Abwasserbeiträge Feldstr.		18.900,00	27.000,00				
2000 20. Beiträge u.ä. Entgelte für Investitionstätigk.		18.900,00	27.000,00				
00.16.051 Abwasserbeiträge Hohle Str.		8.900,00					
2000 20. Beiträge u.ä. Entgelte für Investitionstätigk.		8.900,00					
00.16.066 San. Abwasserkanäle im Heilquellenschutzgebiet		-110.000,00	-110.000,00	-110.000,00	-110.000,00	-110.000,00	
2600 26. Baumaßnahmen		-110.000,00	-110.000,00	-110.000,00	-110.000,00	-110.000,00	
00.16.067 Sanierung SW/RW Kanal Forstweg, Haste		-22.000,00					
2600 26. Baumaßnahmen		-22.000,00					
00.16.068 Sanierung SW/RW Kanal Hauptstr. B442, Haste		-52.000,00		-285.000,00	-285.000,00		
2600 26. Baumaßnahmen		-52.000,00		-285.000,00	-285.000,00		
00.16.069 Druckrohrleitung zw. PW Riepen / PW Ohndorf		-675.000,00	-200.000,00				
2600 26. Baumaßnahmen		-675.000,00	-200.000,00				
00.16.070 Kanalisation Im Steinbrink, Riepen		-54.000,00					
2600 26. Baumaßnahmen		-54.000,00					
00.17.019 Kanalisation Deisterweg			-10.000,00	-50.000,00			
2600 26. Baumaßnahmen			-10.000,00	-50.000,00			
00.17.020 Kanalisation Gehrenbreite			-10.000,00	-50.000,00			
2600 26. Baumaßnahmen			-10.000,00	-50.000,00			
Summe		-1.381.100,00	-486.500,00	-665.000,00	-565.000,00	-280.000,00	

Haushaltsplan 2017

Produktbeschreibung 54.1.01 Gemeindeverbindungsstraßen		
Samtgemeinde Nenndorf		
Produktbereich	54.	Verkehrsflächen und -anlagen, ÖPNV
Produktgruppe	54.1	Gemeindestraßen
Produkt	54.1.01	Gemeindeverbindungsstraßen
Kurzbeschreibung		
Bau, Betrieb und Unterhaltung der Gemeindeverbindungsstraßen.		
Rechtsgrundlage		
Ratsbeschluss, NStrG, NKomVG, BauGB		
Zielgruppen		
Verkehrsteilnehmer/innen		
Bürger/innen		

Haushaltsplan 2017

Teilergebnis 54.1.01 Gemeindeverbindungsstraßen							
Samtgemeinde Nenndorf							
Nr.	Bezeichnung	Ergebnis 2015	Ansatz 2016	Ansatz 2017	Plan 2018	Plan 2019	Plan 2020
	Ordentliche Erträge						
01	Steuern und ähnliche Abgaben						
02	Zuwendungen und allgemeine Umlagen (außer für Investitionstätigkeit)						
03	Auflösungserträge aus Sonderposten						
04	sonstige Transfererträge						
05	öffentlich-rechtliche Entgelte (außer Beitr. u. ähnl. Entg. für Inv.-tätigkeit)						
06	privatrechtliche Entgelte						
07	Kostenerstattungen und Kostenumlagen						
08	Zinsen und ähnliche Finanzerträge						
09	aktivierte Eigenleistungen						
10	Bestandsveränderungen						
11	sonstige ordentliche Erträge						
12	= Summe ordentliche Erträge						
	Ordentliche Aufwendungen						
13	Aufwendungen für aktives Personal						
14	Aufwendungen für Versorgung						
15	Aufwendungen für Sach- und Dienstleistungen	446,87	1.500,00	1.100,00	1.100,00	1.100,00	1.100,00
16	Abschreibungen						
17	Zinsen und ähnliche Aufwendungen						
18	Transferaufwendungen						
19	sonstige ordentliche Aufwendungen			13.800,00	13.800,00	13.800,00	13.800,00
20	= Summe ordentliche Aufwendungen	446,87	1.500,00	14.900,00	14.900,00	14.900,00	14.900,00
21	ordentliches Ergebnis (ordentliche Erträge abzüglich ordentliche Aufwendungen)	446,87	1.500,00	14.900,00	14.900,00	14.900,00	14.900,00
22	außerordentliche Erträge						
23	außerordentliche Aufwendungen						
24	außerordentliches Ergebnis (außerord. Erträge abzüglich außerord. Aufwendungen)						
25	Jahresergebnis (Saldo aus dem ordentlichen und dem außerordentlichen Ergebnis)	446,87	1.500,00	14.900,00	14.900,00	14.900,00	14.900,00
26	Erträge aus internen Leistungsbeziehungen						
27	Aufwendungen aus internen Leistungsbeziehungen	11.152,94	10.000,00				
28	Saldo aus internen Leistungsbeziehungen	11.152,94	10.000,00				
29	Ergebnis unt. Berücks. d. int. Leistungsbeziehungen	11.599,81	11.500,00	14.900,00	14.900,00	14.900,00	14.900,00

Haushaltsplan 2017

Teilfinanzergebnis 54.1.01 Gemeindeverbindungsstraßen							
Samtgemeinde Nenndorf							
Nr.	Bezeichnung	Ergebnis 2015	Ansatz 2016	Ansatz 2017	Plan 2018	Plan 2019	Plan 2020
	Einzahlungen aus laufender Verwaltungstätigkeit						
01	Steuern und ähnliche Abgaben						
02	Zuwendungen und allgemeine Umlagen (außer für Investitionstätigkeit)						
03	sonstige Transfereinzahlungen						
04	öffentlich-rechtliche Entgelte (außer Beitr. u. ähnl. Entg. für Inv.-tätigkeit)						
05	privatrechtliche Entgelte (außer für Investitionstätigkeit)						
06	Kostenerstattungen und Kostenumlagen (außer für Investitionstätigkeit)						
07	Zinsen und ähnliche Einzahlungen						
08	Einz. a. d. Veräußerung geringwert. VermGG						
09	sonstige haushaltswirksame Einzahlungen						
10	= Summe d. Einz. aus lfd. Verwaltungstätigkeit						
	Auszahlungen aus laufender Verwaltungstätigkeit						
11	Auszahlungen für aktives Personal						
12	Auszahlungen für Versorgung						
13	Auszahlungen für Sach- und Dienstleistungen	-446,87	-1.500,00	-1.100,00	-1.100,00	-1.100,00	-1.100,00
14	Zinsen und ähnliche Auszahlungen						
15	Transferauszahlungen (außer für Investitionstätigkeit)						
16	sonstige haushaltswirksame Auszahlungen			-13.800,00	-13.800,00	-13.800,00	-13.800,00
17	= Summe d. Ausz. aus lfd. Verwaltungstätigkeit	-446,87	-1.500,00	-14.900,00	-14.900,00	-14.900,00	-14.900,00
18	Saldo aus lfd. Verwaltungstätigkeit (S. Einz. abz. S. Ausz. aus lfd. Verw.tät.)	-446,87	-1.500,00	-14.900,00	-14.900,00	-14.900,00	-14.900,00
	Einzahlungen für Investitionstätigkeit						
19	Zuwendungen für Investitionstätigkeit						
20	Beiträge u.ä. Entgelte für Investitionstätigk.						
21	Veräußerung von Sachvermögen						
22	Veräußerung von Finanzvermögensanlagen						
23	sonstige Investitionstätigkeit						
24	= Summe d. Einz. für Investitionstätigkeit						
	Auszahlungen für Investitionstätigkeit						
25	Erwerb von Grundstücken und						

Haushaltsplan 2017

Teilfinanzergebnis 54.1.01 Gemeindeverbindungsstraßen							
Samtgemeinde Nenndorf							
Nr.	Bezeichnung	Ergebnis 2015	Ansatz 2016	Ansatz 2017	Plan 2018	Plan 2019	Plan 2020
	Gebäuden						
26	Baumaßnahmen						
27	Erwerb von beweglichem Sachvermögen						
28	Erwerb von Finanzvermögensanlagen						
29	Aktivierbare Zuwendungen						
30	sonstige Investitionstätigkeit						
31	= Summe d. Ausz. für Investitionstätigkeit						
32	Saldo aus Investitionstätigkeit (S. Einz. abz. S. Ausz. aus lfd. Inv.-tät.)						
33	Finanzmittel-Überschuss/-Fehlbetrag (Summe 18 und 32)	-446,87	-1.500,00	-14.900,00	-14.900,00	-14.900,00	-14.900,00
	Ein-, Auszahlungen aus Finanzierungstätigkeit						
34	Einz.; Aufn. v. Kred. u. inneren Darl.						
35	Ausz.; Tilg. v. Kred. u. Rückz. v. inn. Darl.						
36	Saldo aus Finanzierungstätigkeit						
37	Finanzmittelveränderung (Summe 33 und 36)	-446,87	-1.500,00	-14.900,00	-14.900,00	-14.900,00	-14.900,00

Haushaltsplan 2017

Produktbeschreibung 54.1.02 Straßenausbau- und Erschließungsbeitrag		
Samtgemeinde Nenndorf		
Produktbereich	54.	Verkehrsflächen und -anlagen, ÖPNV
Produktgruppe	54.1	Gemeindestraßen
Produkt	54.1.02	Straßenausbau- und Erschließungsbeitrag
Kurzbeschreibung		
Festsetzung und Erhebung der Straßenausbau- und Erschließungsbeiträge gemäß der Satzung.		
Rechtsgrundlage		
NStrG, BauGB, NKomVG, NKAG, Straßenausbaubeitragssatzung, Erschließungsbeitragssatzung, Ratsbeschluss		
Zielgruppen		
Verkehrsteilnehmer/innen Bürger/innen Grundstückseigentümer/innen		
Leistungen		
Veranlagung für die Stadt Bad Nenndorf		

Haushaltsplan 2017

Teilergebnis 54.1.02 Straßenausbau- und Erschließungsbeitrag							
Samtgemeinde Nenndorf							
Nr.	Bezeichnung	Ergebnis 2015	Ansatz 2016	Ansatz 2017	Plan 2018	Plan 2019	Plan 2020
	Ordentliche Erträge						
01	Steuern und ähnliche Abgaben						
02	Zuwendungen und allgemeine Umlagen (außer für Investitionstätigkeit)						
03	Auflösungserträge aus Sonderposten						
04	sonstige Transfererträge						
05	öffentlich-rechtliche Entgelte (außer Beitr. u. ähnl. Entg. für Inv.-tätigkeit)						
06	privatrechtliche Entgelte						
07	Kostenerstattungen und Kostenumlagen						
08	Zinsen und ähnliche Finanzerträge						
09	aktivierte Eigenleistungen						
10	Bestandsveränderungen						
11	sonstige ordentliche Erträge						
12	= Summe ordentliche Erträge						
	Ordentliche Aufwendungen						
13	Aufwendungen für aktives Personal	15.097,21	49.300,00	62.100,00	63.100,00	64.100,00	65.000,00
14	Aufwendungen für Versorgung						
15	Aufwendungen für Sach- und Dienstleistungen						
16	Abschreibungen						
17	Zinsen und ähnliche Aufwendungen						
18	Transferaufwendungen						
19	sonstige ordentliche Aufwendungen						
20	= Summe ordentliche Aufwendungen	15.097,21	49.300,00	62.100,00	63.100,00	64.100,00	65.000,00
21	ordentliches Ergebnis (ordentliche Erträge abzüglich ordentliche Aufwendungen)	15.097,21	49.300,00	62.100,00	63.100,00	64.100,00	65.000,00
22	außerordentliche Erträge						
23	außerordentliche Aufwendungen						
24	außerordentliches Ergebnis (außerord. Erträge abzüglich außerord. Aufwendungen)						
25	Jahresergebnis (Saldo aus dem ordentlichen und dem außerordentlichen Ergebnis)	15.097,21	49.300,00	62.100,00	63.100,00	64.100,00	65.000,00
26	Erträge aus internen Leistungsbeziehungen						
27	Aufwendungen aus internen Leistungsbeziehungen						
28	Saldo aus internen Leistungsbeziehungen						
29	Ergebnis unt. Berücks. d. int. Leistungsbeziehungen	15.097,21	49.300,00	62.100,00	63.100,00	64.100,00	65.000,00

Haushaltsplan 2017

Teilfinanzergebnis 54.1.02 Straßenausbau- und Erschließungsbeitrag							
Samtgemeinde Nenndorf							
Nr.	Bezeichnung	Ergebnis 2015	Ansatz 2016	Ansatz 2017	Plan 2018	Plan 2019	Plan 2020
	Einzahlungen aus laufender Verwaltungstätigkeit						
01	Steuern und ähnliche Abgaben						
02	Zuwendungen und allgemeine Umlagen (außer für Investitionstätigkeit)						
03	sonstige Transfereinzahlungen						
04	öffentlich-rechtliche Entgelte (außer Beitr. u. ähnl. Entg. für Inv.-tätigkeit)						
05	privatrechtliche Entgelte (außer für Investitionstätigkeit)						
06	Kostenerstattungen und Kostenumlagen (außer für Investitionstätigkeit)						
07	Zinsen und ähnliche Einzahlungen						
08	Einz. a. d. Veräußerung geringwert. VermGG						
09	sonstige haushaltswirksame Einzahlungen						
10	= Summe d. Einz. aus lfd. Verwaltungstätigkeit						
	Auszahlungen aus laufender Verwaltungstätigkeit						
11	Auszahlungen für aktives Personal	-13.896,15	-49.300,00	-62.100,00	-63.100,00	-64.100,00	-65.000,00
12	Auszahlungen für Versorgung						
13	Auszahlungen für Sach- und Dienstleistungen						
14	Zinsen und ähnliche Auszahlungen						
15	Transferauszahlungen (außer für Investitionstätigkeit)						
16	sonstige haushaltswirksame Auszahlungen						
17	= Summe d. Ausz. aus lfd. Verwaltungstätigkeit	-13.896,15	-49.300,00	-62.100,00	-63.100,00	-64.100,00	-65.000,00
18	Saldo aus lfd. Verwaltungstätigkeit (S. Einz. abz. S. Ausz. aus lfd. Verw.tät.)	-13.896,15	-49.300,00	-62.100,00	-63.100,00	-64.100,00	-65.000,00
	Einzahlungen für Investitionstätigkeit						
19	Zuwendungen für Investitionstätigkeit						
20	Beiträge u.ä. Entgelte für Investitionstätigk.						
21	Veräußerung von Sachvermögen						
22	Veräußerung von Finanzvermögensanlagen						
23	sonstige Investitionstätigkeit						
24	= Summe d. Einz. für Investitionstätigkeit						
	Auszahlungen für Investitionstätigkeit						
25	Erwerb von Grundstücken und						

Haushaltsplan 2017

Teilfinanzergebnis 54.1.02 Straßenausbau- und Erschließungsbeitrag							
Samtgemeinde Nenndorf							
Nr.	Bezeichnung	Ergebnis 2015	Ansatz 2016	Ansatz 2017	Plan 2018	Plan 2019	Plan 2020
	Gebäuden						
26	Baumaßnahmen						
27	Erwerb von beweglichem Sachvermögen						
28	Erwerb von Finanzvermögensanlagen						
29	Aktivierbare Zuwendungen						
30	sonstige Investitionstätigkeit						
31	= Summe d. Ausz. für Investitionstätigkeit						
32	Saldo aus Investitionstätigkeit (S. Einz. abz. S. Ausz. aus lfd. Inv.-tät.)						
33	Finanzmittel-Überschuss/-Fehlbetrag (Summe 18 und 32)	-13.896,15	-49.300,00	-62.100,00	-63.100,00	-64.100,00	-65.000,00
	Ein-, Auszahlungen aus Finanzierungstätigkeit						
34	Einz.; Aufn. v. Kred. u. inneren Darl.						
35	Ausz.; Tilg. v. Kred. u. Rückz. v. inn. Darl.						
36	Saldo aus Finanzierungstätigkeit						
37	Finanzmittelveränderung (Summe 33 und 36)	-13.896,15	-49.300,00	-62.100,00	-63.100,00	-64.100,00	-65.000,00

Haushaltsplan 2017

Produktbeschreibung 54.1.03 Gemeindestraßen		
Samtgemeinde Nenndorf		
Produktbereich	54.	Verkehrsflächen und -anlagen, ÖPNV
Produktgruppe	54.1	Gemeindestraßen
Produkt	54.1.03	Gemeindestraßen
Kurzbeschreibung		
Planung, Entwicklung und Überwachung der Aus-, Um- und Neubaumaßnahmen der Gemeindestraßen.		
Rechtsgrundlage		
NStrG, BauGB, NKomVG, NKAG, Ratsbeschlüsse, Straßenausbaubeitragssatzung		
Zielgruppen		
Verkehrsteilnehmer/innen Bürger/innen Grundstückseigentümer/innen		
Leistungen		
Planungsleistungen für die Stadt Bad Nenndorf		

Haushaltsplan 2017

Teilergebnis 54.1.03 Gemeindestraßen							
Samtgemeinde Nenndorf							
Nr.	Bezeichnung	Ergebnis 2015	Ansatz 2016	Ansatz 2017	Plan 2018	Plan 2019	Plan 2020
	Ordentliche Erträge						
01	Steuern und ähnliche Abgaben						
02	Zuwendungen und allgemeine Umlagen (außer für Investitionstätigkeit)						
03	Auflösungserträge aus Sonderposten						
04	sonstige Transfererträge						
05	öffentlich-rechtliche Entgelte (außer Beitr. u. ähnl. Entg. für Inv.-tätigkeit)						
06	privatrechtliche Entgelte						
07	Kostenerstattungen und Kostenumlagen						
08	Zinsen und ähnliche Finanzerträge						
09	aktivierte Eigenleistungen						
10	Bestandsveränderungen						
11	sonstige ordentliche Erträge						
12	= Summe ordentliche Erträge						
	Ordentliche Aufwendungen						
13	Aufwendungen für aktives Personal	54.824,55	122.400,00	135.100,00	137.200,00	139.300,00	142.500,00
14	Aufwendungen für Versorgung						
15	Aufwendungen für Sach- und Dienstleistungen						
16	Abschreibungen						
17	Zinsen und ähnliche Aufwendungen						
18	Transferaufwendungen						
19	sonstige ordentliche Aufwendungen			24.000,00	24.000,00	24.000,00	24.000,00
20	= Summe ordentliche Aufwendungen	54.824,55	122.400,00	159.100,00	161.200,00	163.300,00	166.500,00
21	ordentliches Ergebnis (ordentliche Erträge abzüglich ordentliche Aufwendungen)	54.824,55	122.400,00	159.100,00	161.200,00	163.300,00	166.500,00
22	außerordentliche Erträge						
23	außerordentliche Aufwendungen						
24	außerordentliches Ergebnis (außerord. Erträge abzüglich außerord. Aufwendungen)						
25	Jahresergebnis (Saldo aus dem ordentlichen und dem außerordentlichen Ergebnis)	54.824,55	122.400,00	159.100,00	161.200,00	163.300,00	166.500,00
26	Erträge aus internen Leistungsbeziehungen						
27	Aufwendungen aus internen Leistungsbeziehungen	20.653,05	33.000,00				
28	Saldo aus internen Leistungsbeziehungen	20.653,05	33.000,00				
29	Ergebnis unt. Berücks. d. int. Leistungsbeziehungen	75.477,60	155.400,00	159.100,00	161.200,00	163.300,00	166.500,00

Haushaltsplan 2017

Teilfinanzergebnis 54.1.03 Gemeindestraßen							
Samtgemeinde Nenndorf							
Nr.	Bezeichnung	Ergebnis 2015	Ansatz 2016	Ansatz 2017	Plan 2018	Plan 2019	Plan 2020
	Einzahlungen aus laufender Verwaltungstätigkeit						
01	Steuern und ähnliche Abgaben						
02	Zuwendungen und allgemeine Umlagen (außer für Investitionstätigkeit)						
03	sonstige Transfereinzahlungen						
04	öffentlich-rechtliche Entgelte (außer Beitr. u. ähnl. Entg. für Inv.-tätigkeit)						
05	privatrechtliche Entgelte (außer für Investitionstätigkeit)						
06	Kostenerstattungen und Kostenumlagen (außer für Investitionstätigkeit)						
07	Zinsen und ähnliche Einzahlungen						
08	Einz. a. d. Veräußerung geringwert. VermGG						
09	sonstige haushaltswirksame Einzahlungen						
10	= Summe d. Einz. aus lfd. Verwaltungstätigkeit						
	Auszahlungen aus laufender Verwaltungstätigkeit						
11	Auszahlungen für aktives Personal	-58.043,98	-122.400,00	-135.100,00	-137.200,00	-139.300,00	-142.500,00
12	Auszahlungen für Versorgung						
13	Auszahlungen für Sach- und Dienstleistungen						
14	Zinsen und ähnliche Auszahlungen						
15	Transferauszahlungen (außer für Investitionstätigkeit)						
16	sonstige haushaltswirksame Auszahlungen			-24.000,00	-24.000,00	-24.000,00	-24.000,00
17	= Summe d. Ausz. aus lfd. Verwaltungstätigkeit	-58.043,98	-122.400,00	-159.100,00	-161.200,00	-163.300,00	-166.500,00
18	Saldo aus lfd. Verwaltungstätigkeit (S. Einz. abz. S. Ausz. aus lfd. Verw.tät.)	-58.043,98	-122.400,00	-159.100,00	-161.200,00	-163.300,00	-166.500,00
	Einzahlungen für Investitionstätigkeit						
19	Zuwendungen für Investitionstätigkeit						
20	Beiträge u.ä. Entgelte für Investitionstätigk.						
21	Veräußerung von Sachvermögen						
22	Veräußerung von Finanzvermögensanlagen						
23	sonstige Investitionstätigkeit						
24	= Summe d. Einz. für Investitionstätigkeit						
	Auszahlungen für Investitionstätigkeit						
25	Erwerb von Grundstücken und						

Haushaltsplan 2017

Teilfinanzergebnis 54.1.03 Gemeindestraßen							
Samtgemeinde Nenndorf							
Nr.	Bezeichnung	Ergebnis 2015	Ansatz 2016	Ansatz 2017	Plan 2018	Plan 2019	Plan 2020
	Gebäuden						
26	Baumaßnahmen						
27	Erwerb von beweglichem Sachvermögen						
28	Erwerb von Finanzvermögensanlagen						
29	Aktivierbare Zuwendungen						
30	sonstige Investitionstätigkeit						
31	= Summe d. Ausz. für Investitionstätigkeit						
32	Saldo aus Investitionstätigkeit (S. Einz. abz. S. Ausz. aus lfd. Inv.-tät.)						
33	Finanzmittel-Überschuss/-Fehlbetrag (Summe 18 und 32)	-58.043,98	-122.400,00	-159.100,00	-161.200,00	-163.300,00	-166.500,00
	Ein-, Auszahlungen aus Finanzierungstätigkeit						
34	Einz.; Aufn. v. Kred. u. inneren Darl.						
35	Ausz.; Tilg. v. Kred. u. Rückz. v. inn. Darl.						
36	Saldo aus Finanzierungstätigkeit						
37	Finanzmittelveränderung (Summe 33 und 36)	-58.043,98	-122.400,00	-159.100,00	-161.200,00	-163.300,00	-166.500,00

Haushaltsplan 2017

Produktbeschreibung 54.5.01 Winterdienst		
Samtgemeinde Nenndorf		
Produktbereich	54.	Verkehrsflächen und -anlagen, ÖPNV
Produktgruppe	54.5	Straßenreinigung, Straßenbeleuchtung
Produkt	54.5.01	Winterdienst
Kurzbeschreibung		
Beseitigung von Schnee und Eis sowie Abstreuen der Verkehrsflächen bei Glätte zur Erhöhung der Verkehrssicherheit.		
Rechtsgrundlage		
NKomVG, NStrG, Ratsbeschluss, Straßenreinigungssatzung		
Zielgruppen		
Verkehrsteilnehmer/innen Bürger/innen		
Leistungen		

Haushaltsplan 2017

Teilergebnis 54.5.01 Winterdienst							
Samtgemeinde Nenndorf							
Nr.	Bezeichnung	Ergebnis 2015	Ansatz 2016	Ansatz 2017	Plan 2018	Plan 2019	Plan 2020
	Ordentliche Erträge						
01	Steuern und ähnliche Abgaben						
02	Zuwendungen und allgemeine Umlagen (außer für Investitionstätigkeit)						
03	Auflösungserträge aus Sonderposten						
04	sonstige Transfererträge						
05	öffentlich-rechtliche Entgelte (außer Beitr. u. ähnl. Entg. für Inv.-tätigkeit)						
06	privatrechtliche Entgelte						
07	Kostenerstattungen und Kostenumlagen						
08	Zinsen und ähnliche Finanzerträge						
09	aktivierte Eigenleistungen						
10	Bestandsveränderungen						
11	sonstige ordentliche Erträge						
12	= Summe ordentliche Erträge						
	Ordentliche Aufwendungen						
13	Aufwendungen für aktives Personal	3.320,23					
14	Aufwendungen für Versorgung						
15	Aufwendungen für Sach- und Dienstleistungen	13.189,80	35.500,00	26.000,00	26.000,00	26.000,00	26.000,00
16	Abschreibungen						
17	Zinsen und ähnliche Aufwendungen						
18	Transferaufwendungen						
19	sonstige ordentliche Aufwendungen	1.715,16	400,00	74.800,00	74.800,00	74.800,00	74.800,00
20	= Summe ordentliche Aufwendungen	18.225,19	35.900,00	100.800,00	100.800,00	100.800,00	100.800,00
21	ordentliches Ergebnis (ordentliche Erträge abzüglich ordentliche Aufwendungen)	18.225,19	35.900,00	100.800,00	100.800,00	100.800,00	100.800,00
22	außerordentliche Erträge						
23	außerordentliche Aufwendungen						
24	außerordentliches Ergebnis (außerord. Erträge abzüglich außerord. Aufwendungen)						
25	Jahresergebnis (Saldo aus dem ordentlichen und dem außerordentlichen Ergebnis)	18.225,19	35.900,00	100.800,00	100.800,00	100.800,00	100.800,00
26	Erträge aus internen Leistungsbeziehungen						
27	Aufwendungen aus internen Leistungsbeziehungen	17.856,20	56.000,00				
28	Saldo aus internen Leistungsbeziehungen	17.856,20	56.000,00				
29	Ergebnis unt. Berücks. d. int. Leistungsbeziehungen	36.081,39	91.900,00	100.800,00	100.800,00	100.800,00	100.800,00

Haushaltsplan 2017

Teilfinanzergebnis 54.5.01 Winterdienst							
Samtgemeinde Nenndorf							
Nr.	Bezeichnung	Ergebnis 2015	Ansatz 2016	Ansatz 2017	Plan 2018	Plan 2019	Plan 2020
	Einzahlungen aus laufender Verwaltungstätigkeit						
01	Steuern und ähnliche Abgaben						
02	Zuwendungen und allgemeine Umlagen (außer für Investitionstätigkeit)						
03	sonstige Transfereinzahlungen						
04	öffentlich-rechtliche Entgelte (außer Beitr. u. ähnl. Entg. für Inv.-tätigkeit)						
05	privatrechtliche Entgelte (außer für Investitionstätigkeit)						
06	Kostenerstattungen und Kostenumlagen (außer für Investitionstätigkeit)						
07	Zinsen und ähnliche Einzahlungen						
08	Einz. a. d. Veräußerung geringwert. VermGG						
09	sonstige haushaltswirksame Einzahlungen						
10	= Summe d. Einz. aus lfd. Verwaltungstätigkeit						
	Auszahlungen aus laufender Verwaltungstätigkeit						
11	Auszahlungen für aktives Personal	-3.277,65					
12	Auszahlungen für Versorgung						
13	Auszahlungen für Sach- und Dienstleistungen	-13.189,80	-35.500,00	-26.000,00	-26.000,00	-26.000,00	-26.000,00
14	Zinsen und ähnliche Auszahlungen						
15	Transferauszahlungen (außer für Investitionstätigkeit)						
16	sonstige haushaltswirksame Auszahlungen	-1.715,16	-400,00	-74.800,00	-74.800,00	-74.800,00	-74.800,00
17	= Summe d. Ausz. aus lfd. Verwaltungstätigkeit	-18.182,61	-35.900,00	-100.800,00	-100.800,00	-100.800,00	-100.800,00
18	Saldo aus lfd. Verwaltungstätigkeit (S. Einz. abz. S. Ausz. aus lfd. Verw.tät.)	-18.182,61	-35.900,00	-100.800,00	-100.800,00	-100.800,00	-100.800,00
	Einzahlungen für Investitionstätigkeit						
19	Zuwendungen für Investitionstätigkeit						
20	Beiträge u.ä. Entgelte für Investitionstätigk.						
21	Veräußerung von Sachvermögen						
22	Veräußerung von Finanzvermögensanlagen						
23	sonstige Investitionstätigkeit						
24	= Summe d. Einz. für Investitionstätigkeit						
	Auszahlungen für Investitionstätigkeit						
25	Erwerb von Grundstücken und						

Haushaltsplan 2017

Teilfinanzergebnis 54.5.01 Winterdienst							
Samtgemeinde Nenndorf							
Nr.	Bezeichnung	Ergebnis 2015	Ansatz 2016	Ansatz 2017	Plan 2018	Plan 2019	Plan 2020
	Gebäuden						
26	Baumaßnahmen						
27	Erwerb von beweglichem Sachvermögen		-2.400,00				
28	Erwerb von Finanzvermögensanlagen						
29	Aktivierbare Zuwendungen						
30	sonstige Investitionstätigkeit						
31	= Summe d. Ausz. für Investitionstätigkeit		-2.400,00				
32	Saldo aus Investitionstätigkeit (S. Einz. abz. S. Ausz. aus lfd. Inv.-tät.)		-2.400,00				
33	Finanzmittel-Überschuss/-Fehlbetrag (Summe 18 und 32)	-18.182,61	-38.300,00	-100.800,00	-100.800,00	-100.800,00	-100.800,00
	Ein-, Auszahlungen aus Finanzierungstätigkeit						
34	Einz.; Aufn. v. Kred. u. inneren Darl.						
35	Ausz.; Tilg. v. Kred. u. Rückz. v. inn. Darl.						
36	Saldo aus Finanzierungstätigkeit						
37	Finanzmittelveränderung (Summe 33 und 36)	-18.182,61	-38.300,00	-100.800,00	-100.800,00	-100.800,00	-100.800,00

Haushaltsplan 2017

Investitionen 54.5.01 Winterdienst							
Samtgemeinde Nenndorf							
Nr. Bezeichnung	Jahres- ergebnis 2015	Ansatz 2016	Ansatz 2017	Finanzplan 2018	Finanzplan 2019	Finanzplan 2020	
> 1.000 € Oberhalb der festgelegten Wertgrenze							
00.16.041 Ersatzbeschaffung Räumschild John Deere Traktor		-2.400,00					
2700 27. Erwerb von beweglichem Sachvermögen		-2.400,00					
Summe		-2.400,00					

Haushaltsplan 2017

Produktbeschreibung 54.5.02 Straßenbeleuchtung		
Samtgemeinde Nenndorf		
Produktbereich	54.	Verkehrsflächen und -anlagen, ÖPNV
Produktgruppe	54.5	Straßenreinigung, Straßenbeleuchtung
Produkt	54.5.02	Straßenbeleuchtung
Kurzbeschreibung		
Bedarfsgerechte Bereitstellung sowie Unterhaltung der Straßenbeleuchtungsanlagen zur Erhöhung der Verkehrssicherheit.		
Rechtsgrundlage		
NKomVG, NStrG, Ratsbeschluss		
Zielgruppen		
Verkehrsteilnehmer/innen Bürger/innen		
Leistungen		

Haushaltsplan 2017

Teilergebnis 54.5.02 Straßenbeleuchtung							
Samtgemeinde Nenndorf							
Nr.	Bezeichnung	Ergebnis 2015	Ansatz 2016	Ansatz 2017	Plan 2018	Plan 2019	Plan 2020
	Ordentliche Erträge						
01	Steuern und ähnliche Abgaben						
02	Zuwendungen und allgemeine Umlagen (außer für Investitionstätigkeit)						
03	Auflösungserträge aus Sonderposten						
04	sonstige Transfererträge						
05	öffentlich-rechtliche Entgelte (außer Beitr. u. ähnl. Entg. für Inv.-tätigkeit)						
06	privatrechtliche Entgelte						
07	Kostenerstattungen und Kostenumlagen						
08	Zinsen und ähnliche Finanzerträge						
09	aktivierte Eigenleistungen						
10	Bestandsveränderungen						
11	sonstige ordentliche Erträge						
12	= Summe ordentliche Erträge						
	Ordentliche Aufwendungen						
13	Aufwendungen für aktives Personal						
14	Aufwendungen für Versorgung						
15	Aufwendungen für Sach- und Dienstleistungen		4.500,00	1.000,00	1.000,00	1.000,00	1.000,00
16	Abschreibungen						
17	Zinsen und ähnliche Aufwendungen						
18	Transferaufwendungen						
19	sonstige ordentliche Aufwendungen						
20	= Summe ordentliche Aufwendungen		4.500,00	1.000,00	1.000,00	1.000,00	1.000,00
21	ordentliches Ergebnis (ordentliche Erträge abzüglich ordentliche Aufwendungen)		4.500,00	1.000,00	1.000,00	1.000,00	1.000,00
22	außerordentliche Erträge						
23	außerordentliche Aufwendungen						
24	außerordentliches Ergebnis (außerord. Erträge abzüglich außerord. Aufwendungen)						
25	Jahresergebnis (Saldo aus dem ordentlichen und dem außerordentlichen Ergebnis)		4.500,00	1.000,00	1.000,00	1.000,00	1.000,00
26	Erträge aus internen Leistungsbeziehungen						
27	Aufwendungen aus internen Leistungsbeziehungen						
28	Saldo aus internen Leistungsbeziehungen						
29	Ergebnis unt. Berücks. d. int. Leistungsbeziehungen		4.500,00	1.000,00	1.000,00	1.000,00	1.000,00

Haushaltsplan 2017

Teilfinanzergebnis 54.5.02 Straßenbeleuchtung							
Samtgemeinde Nenndorf							
Nr.	Bezeichnung	Ergebnis 2015	Ansatz 2016	Ansatz 2017	Plan 2018	Plan 2019	Plan 2020
	Einzahlungen aus laufender Verwaltungstätigkeit						
01	Steuern und ähnliche Abgaben						
02	Zuwendungen und allgemeine Umlagen (außer für Investitionstätigkeit)						
03	sonstige Transfereinzahlungen						
04	öffentlich-rechtliche Entgelte (außer Beitr. u. ähnl. Entg. für Inv.-tätigkeit)						
05	privatrechtliche Entgelte (außer für Investitionstätigkeit)						
06	Kostenerstattungen und Kostenumlagen (außer für Investitionstätigkeit)						
07	Zinsen und ähnliche Einzahlungen						
08	Einz. a. d. Veräußerung geringwert. VermGG						
09	sonstige haushaltswirksame Einzahlungen						
10	= Summe d. Einz. aus lfd. Verwaltungstätigkeit						
	Auszahlungen aus laufender Verwaltungstätigkeit						
11	Auszahlungen für aktives Personal						
12	Auszahlungen für Versorgung						
13	Auszahlungen für Sach- und Dienstleistungen		-4.500,00	-1.000,00	-1.000,00	-1.000,00	-1.000,00
14	Zinsen und ähnliche Auszahlungen						
15	Transferauszahlungen (außer für Investitionstätigkeit)						
16	sonstige haushaltswirksame Auszahlungen						
17	= Summe d. Ausz. aus lfd. Verwaltungstätigkeit		-4.500,00	-1.000,00	-1.000,00	-1.000,00	-1.000,00
18	Saldo aus lfd. Verwaltungstätigkeit (S. Einz. abz. S. Ausz. aus lfd. Verw.tät.)		-4.500,00	-1.000,00	-1.000,00	-1.000,00	-1.000,00
	Einzahlungen für Investitionstätigkeit						
19	Zuwendungen für Investitionstätigkeit						
20	Beiträge u.ä. Entgelte für Investitionstätigk.						
21	Veräußerung von Sachvermögen						
22	Veräußerung von Finanzvermögensanlagen						
23	sonstige Investitionstätigkeit						
24	= Summe d. Einz. für Investitionstätigkeit						
	Auszahlungen für Investitionstätigkeit						
25	Erwerb von Grundstücken und						

Haushaltsplan 2017

Teilfinanzergebnis 54.5.02 Straßenbeleuchtung							
Samtgemeinde Nenndorf							
Nr.	Bezeichnung	Ergebnis 2015	Ansatz 2016	Ansatz 2017	Plan 2018	Plan 2019	Plan 2020
	Gebäuden						
26	Baumaßnahmen						
27	Erwerb von beweglichem Sachvermögen						
28	Erwerb von Finanzvermögensanlagen						
29	Aktivierbare Zuwendungen						
30	sonstige Investitionstätigkeit						
31	= Summe d. Ausz. für Investitionstätigkeit						
32	Saldo aus Investitionstätigkeit (S. Einz. abz. S. Ausz. aus lfd. Inv.-tät.)						
33	Finanzmittel-Überschuss/-Fehlbetrag (Summe 18 und 32)		-4.500,00	-1.000,00	-1.000,00	-1.000,00	-1.000,00
	Ein-, Auszahlungen aus Finanzierungstätigkeit						
34	Einz.; Aufn. v. Kred. u. inneren Darl.						
35	Ausz.; Tilg. v. Kred. u. Rückz. v. inn. Darl.						
36	Saldo aus Finanzierungstätigkeit						
37	Finanzmittelveränderung (Summe 33 und 36)		-4.500,00	-1.000,00	-1.000,00	-1.000,00	-1.000,00

Haushaltsplan 2017

Produktbeschreibung 55.3.01 Friedhofs- und Bestattungswesen		
Samtgemeinde Nenndorf		
Produktbereich	55.	Natur- und Landschaftspflege
Produktgruppe	55.3	Friedhofs- und Bestattungswesen
Produkt	55.3.01	Friedhofs- und Bestattungswesen
Kurzbeschreibung		
Friedhofsverwaltung. Bau und Unterhaltung der Friedhöfe. Anlegung neuer Friedhofsflächen. Organisation, Durchführung und Dokumentation von Beisetzungen. Gebührenerhebung. Grabmal- und Einebnungsgenehmigungen. Betriebsabrechnungen. Gebührenkalkulation und Anstaltsrecht. Aufgaben nach dem Kriegsgräberrecht.		
Rechtsgrundlage		
BSeuchenG, BestattG, NKomVG, Satzungen, Ratsbeschluss		
Zielgruppen		
Bürger/innen Bestattungsunternehmer		
Leistungen		

Haushaltsplan 2017

Teilergebnis 55.3.01 Friedhofs- und Bestattungswesen							
Samtgemeinde Nenndorf							
Nr.	Bezeichnung	Ergebnis 2015	Ansatz 2016	Ansatz 2017	Plan 2018	Plan 2019	Plan 2020
	Ordentliche Erträge						
01	Steuern und ähnliche Abgaben						
02	Zuwendungen und allgemeine Umlagen (außer für Investitionstätigkeit)						
03	Auflösungserträge aus Sonderposten						
04	sonstige Transfererträge						
05	öffentlich-rechtliche Entgelte (außer Beitr. u. ähnl. Entg. für Inv.-tätigkeit)	-286.354,32	-295.000,00	-270.000,00	-270.000,00	-270.000,00	-270.000,00
06	privatrechtliche Entgelte	-757,35	-1.000,00	-500,00	-500,00	-500,00	-500,00
07	Kostenerstattungen und Kostenumlagen	-2.089,09	-2.100,00	-2.100,00	-2.100,00	-2.100,00	-2.100,00
08	Zinsen und ähnliche Finanzerträge						
09	aktivierte Eigenleistungen						
10	Bestandsveränderungen						
11	sonstige ordentliche Erträge	-2.218,08					
12	= Summe ordentliche Erträge	-291.418,84	-298.100,00	-272.600,00	-272.600,00	-272.600,00	-272.600,00
	Ordentliche Aufwendungen						
13	Aufwendungen für aktives Personal	85.196,36	99.200,00	103.500,00	105.000,00	106.500,00	108.000,00
14	Aufwendungen für Versorgung						
15	Aufwendungen für Sach- und Dienstleistungen	100.625,52	112.800,00	95.400,00	95.400,00	95.400,00	95.400,00
16	Abschreibungen	111,00	29.800,00	30.200,00	30.200,00	30.200,00	30.200,00
17	Zinsen und ähnliche Aufwendungen						
18	Transferaufwendungen						
19	sonstige ordentliche Aufwendungen	1.013,56	2.200,00	188.900,00	188.900,00	188.900,00	188.900,00
20	= Summe ordentliche Aufwendungen	186.946,44	244.000,00	418.000,00	419.500,00	421.000,00	422.500,00
21	ordentliches Ergebnis (ordentliche Erträge abzüglich ordentliche Aufwendungen)	-104.472,40	-54.100,00	145.400,00	146.900,00	148.400,00	149.900,00
22	außerordentliche Erträge						
23	außerordentliche Aufwendungen						
24	außerordentliches Ergebnis (außerord. Erträge abzüglich außerord. Aufwendungen)						
25	Jahresergebnis (Saldo aus dem ordentlichen und dem außerordentlichen Ergebnis)	-104.472,40	-54.100,00	145.400,00	146.900,00	148.400,00	149.900,00
26	Erträge aus internen Leistungsbeziehungen						
27	Aufwendungen aus internen Leistungsbeziehungen	203.949,61	178.000,00				
28	Saldo aus internen Leistungsbeziehungen	203.949,61	178.000,00				
29	Ergebnis unt. Berücks. d. int. Leistungsbeziehungen	99.477,21	123.900,00	145.400,00	146.900,00	148.400,00	149.900,00

Haushaltsplan 2017

Teilfinanzergebnis 55.3.01 Friedhofs- und Bestattungswesen							
Samtgemeinde Nenndorf							
Nr.	Bezeichnung	Ergebnis 2015	Ansatz 2016	Ansatz 2017	Plan 2018	Plan 2019	Plan 2020
	Einzahlungen aus laufender Verwaltungstätigkeit						
01	Steuern und ähnliche Abgaben						
02	Zuwendungen und allgemeine Umlagen (außer für Investitionstätigkeit)						
03	sonstige Transfereinzahlungen						
04	öffentlich-rechtliche Entgelte (außer Beitr. u. ähnl. Entg. für Inv.-tätigkeit)	285.198,46	295.000,00	270.000,00	270.000,00	270.000,00	270.000,00
05	privatrechtliche Entgelte (außer für Investitionstätigkeit)	757,35	1.000,00	500,00	500,00	500,00	500,00
06	Kostenerstattungen und Kostenumlagen (außer für Investitionstätigkeit)	2.089,09	2.100,00	2.100,00	2.100,00	2.100,00	2.100,00
07	Zinsen und ähnliche Einzahlungen						
08	Einz. a. d. Veräußerung geringwert. VermGG						
09	sonstige haushaltswirksame Einzahlungen						
10	= Summe d. Einz. aus lfd. Verwaltungstätigkeit	288.044,90	298.100,00	272.600,00	272.600,00	272.600,00	272.600,00
	Auszahlungen aus laufender Verwaltungstätigkeit						
11	Auszahlungen für aktives Personal	-85.026,06	-99.200,00	-103.500,00	-105.000,00	-106.500,00	-108.000,00
12	Auszahlungen für Versorgung						
13	Auszahlungen für Sach- und Dienstleistungen	-100.625,52	-112.800,00	-95.400,00	-95.400,00	-95.400,00	-95.400,00
14	Zinsen und ähnliche Auszahlungen						
15	Transferauszahlungen (außer für Investitionstätigkeit)						
16	sonstige haushaltswirksame Auszahlungen	-1.013,56	-2.200,00	-188.900,00	-188.900,00	-188.900,00	-188.900,00
17	= Summe d. Ausz. aus lfd. Verwaltungstätigkeit	-186.665,14	-214.200,00	-387.800,00	-389.300,00	-390.800,00	-392.300,00
18	Saldo aus lfd. Verwaltungstätigkeit (S. Einz. abz. S. Ausz. aus lfd. Verw.tät.)	101.379,76	83.900,00	-115.200,00	-116.700,00	-118.200,00	-119.700,00
	Einzahlungen für Investitionstätigkeit						
19	Zuwendungen für Investitionstätigkeit			45.200,00			
20	Beiträge u.ä. Entgelte für Investitionstätigk.						
21	Veräußerung von Sachvermögen	4.328,44					
22	Veräußerung von Finanzvermögensanlagen						
23	sonstige Investitionstätigkeit						
24	= Summe d. Einz. für Investitionstätigkeit	4.328,44		45.200,00			
	Auszahlungen für Investitionstätigkeit						
25	Erwerb von Grundstücken und		-10.000,00				

Haushaltsplan 2017

Teilfinanzergebnis 55.3.01 Friedhofs- und Bestattungswesen							
Samtgemeinde Nenndorf							
Nr.	Bezeichnung	Ergebnis 2015	Ansatz 2016	Ansatz 2017	Plan 2018	Plan 2019	Plan 2020
	Gebäuden						
26	Baumaßnahmen						
27	Erwerb von beweglichem Sachvermögen	-20.321,71	-15.500,00	-72.500,00	-10.500,00	-10.500,00	-10.500,00
28	Erwerb von Finanzvermögensanlagen						
29	Aktivierbare Zuwendungen						
30	sonstige Investitionstätigkeit						
31	= Summe d. Ausz. für Investitionstätigkeit	-20.321,71	-25.500,00	-72.500,00	-10.500,00	-10.500,00	-10.500,00
32	Saldo aus Investitionstätigkeit (S. Einz. abz. S. Ausz. aus lfd. Inv.-tät.)	-15.993,27	-25.500,00	-27.300,00	-10.500,00	-10.500,00	-10.500,00
33	Finanzmittel-Überschuss/-Fehlbetrag (Summe 18 und 32)	85.386,49	58.400,00	-142.500,00	-127.200,00	-128.700,00	-130.200,00
	Ein-, Auszahlungen aus Finanzierungstätigkeit						
34	Einz.; Aufn. v. Kred. u. inneren Darl.						
35	Ausz.; Tilg. v. Kred. u. Rückz. v. inn. Darl.						
36	Saldo aus Finanzierungstätigkeit						
37	Finanzmittelveränderung (Summe 33 und 36)	85.386,49	58.400,00	-142.500,00	-127.200,00	-128.700,00	-130.200,00

Haushaltsplan 2017

Investitionen 55.3.01 Friedhofs- und Bestattungswesen							
Samtgemeinde Nenndorf							
Nr. Bezeichnung	Jahres- ergebnis 2015	Ansatz 2016	Ansatz 2017	Finanzplan 2018	Finanzplan 2019	Finanzplan 2020	
> 1.000 € Oberhalb der festgelegten Wertgrenze							
00.11.111 Verkauf FH Haste	4.328,44						
Veräußerung von Sachvermögen	4.328,44						
00.15.063 Gerätebeschaffung Friedhöfe	-4.459,01						
Erwerb von beweglichem Sachvermögen	-4.459,01						
00.15.064 Wasserschöpfstellen Friedhof Bad Nenndorf	-9.996,00						
Erwerb von beweglichem Sachvermögen	-9.996,00						
00.15.065 Unkrautvernichter	-5.866,70						
Erwerb von beweglichem Sachvermögen	-5.866,70						
00.16.040 Erneuerung Schütt- & Abfallbox Friedhof Haste		-4.000,00					
Erwerb von beweglichem Sachvermögen		-4.000,00					
00.16.049 Gerätebeschaffung Friedhof Bad Nenndorf		-7.500,00					
Erwerb von beweglichem Sachvermögen		-7.500,00					
00.16.081 Aufstellen von Hundetoiletten		-10.000,00					
Erwerb von Grundstücken und Gebäuden		-10.000,00					
00.16.086 Stele Gräber		-4.000,00					
Erwerb von beweglichem Sachvermögen		-4.000,00					
00.17.021 Stele für Baum-Urnengräber			-4.000,00	-4.000,00	-4.000,00	-4.000,00	
Erwerb von beweglichem Sachvermögen			-4.000,00	-4.000,00	-4.000,00	-4.000,00	
00.17.022 Sonderposten Inventar			-6.500,00	-6.500,00	-6.500,00	-6.500,00	
Erwerb von beweglichem Sachvermögen			-6.500,00	-6.500,00	-6.500,00	-6.500,00	
00.17.039 Umgestaltung Friedhof Rehren			-16.800,00				
Zuwendungen für Investitionstätigkeit			45.200,00				
Erwerb von beweglichem Sachvermögen			-62.000,00				
Summe	-15.993,27	-25.500,00	-27.300,00	-10.500,00	-10.500,00	-10.500,00	

Haushaltsplan 2017

Produktbeschreibung 55.4.01 Naturschutz und Landschaftspflege		
Samtgemeinde Nenndorf		
Produktbereich	55.	Natur- und Landschaftspflege
Produktgruppe	55.4	Naturschutz und Landschaftspflege
Produkt	55.4.01	Naturschutz und Landschaftspflege
Kurzbeschreibung		
Anteilige Kosten für die Erfassung des Baumbestandes im zentralen Baukataster. Zuschüsse an Naturschutzvereine.		
Rechtsgrundlage		
Ratsbeschluss, freiwillige Aufgabe		
Zielgruppen		
Einwohner/innen		
Leistungen		
Überprüfung von Bäumen aufgrund der Verkehrssicherungspflicht.		

Haushaltsplan 2017

Teilergebnis 55.4.01 Naturschutz und Landschaftspflege							
Samtgemeinde Nenndorf							
Nr.	Bezeichnung	Ergebnis 2015	Ansatz 2016	Ansatz 2017	Plan 2018	Plan 2019	Plan 2020
	Ordentliche Erträge						
01	Steuern und ähnliche Abgaben						
02	Zuwendungen und allgemeine Umlagen (außer für Investitionstätigkeit)						
03	Auflösungserträge aus Sonderposten						
04	sonstige Transfererträge						
05	öffentlich-rechtliche Entgelte (außer Beitr. u. ähnl. Entg. für Inv.-tätigkeit)						
06	privatrechtliche Entgelte						
07	Kostenerstattungen und Kostenumlagen						
08	Zinsen und ähnliche Finanzerträge						
09	aktivierte Eigenleistungen						
10	Bestandsveränderungen						
11	sonstige ordentliche Erträge						
12	= Summe ordentliche Erträge						
	Ordentliche Aufwendungen						
13	Aufwendungen für aktives Personal						
14	Aufwendungen für Versorgung						
15	Aufwendungen für Sach- und Dienstleistungen						
16	Abschreibungen						
17	Zinsen und ähnliche Aufwendungen						
18	Transferaufwendungen		300,00	300,00	300,00	300,00	300,00
19	sonstige ordentliche Aufwendungen		3.000,00	15.000,00	15.000,00	15.000,00	15.000,00
20	= Summe ordentliche Aufwendungen		3.300,00	15.300,00	15.300,00	15.300,00	15.300,00
21	ordentliches Ergebnis (ordentliche Erträge abzüglich ordentliche Aufwendungen)		3.300,00	15.300,00	15.300,00	15.300,00	15.300,00
22	außerordentliche Erträge						
23	außerordentliche Aufwendungen						
24	außerordentliches Ergebnis (außerord. Erträge abzüglich außerord. Aufwendungen)						
25	Jahresergebnis (Saldo aus dem ordentlichen und dem außerordentlichen Ergebnis)		3.300,00	15.300,00	15.300,00	15.300,00	15.300,00
26	Erträge aus internen Leistungsbeziehungen						
27	Aufwendungen aus internen Leistungsbeziehungen						
28	Saldo aus internen Leistungsbeziehungen						
29	Ergebnis unt. Berücks. d. int. Leistungsbeziehungen		3.300,00	15.300,00	15.300,00	15.300,00	15.300,00

Haushaltsplan 2017

Teilfinanzergebnis 55.4.01 Naturschutz und Landschaftspflege							
Samtgemeinde Nenndorf							
Nr.	Bezeichnung	Ergebnis 2015	Ansatz 2016	Ansatz 2017	Plan 2018	Plan 2019	Plan 2020
	Einzahlungen aus laufender Verwaltungstätigkeit						
01	Steuern und ähnliche Abgaben						
02	Zuwendungen und allgemeine Umlagen (außer für Investitionstätigkeit)						
03	sonstige Transfereinzahlungen						
04	öffentlich-rechtliche Entgelte (außer Beitr. u. ähnl. Entg. für Inv.-tätigkeit)						
05	privatrechtliche Entgelte (außer für Investitionstätigkeit)						
06	Kostenerstattungen und Kostenumlagen (außer für Investitionstätigkeit)						
07	Zinsen und ähnliche Einzahlungen						
08	Einz. a. d. Veräußerung geringwert. VermGG						
09	sonstige haushaltswirksame Einzahlungen						
10	= Summe d. Einz. aus lfd. Verwaltungstätigkeit						
	Auszahlungen aus laufender Verwaltungstätigkeit						
11	Auszahlungen für aktives Personal						
12	Auszahlungen für Versorgung						
13	Auszahlungen für Sach- und Dienstleistungen						
14	Zinsen und ähnliche Auszahlungen						
15	Transferauszahlungen (außer für Investitionstätigkeit)		-300,00	-300,00	-300,00	-300,00	-300,00
16	sonstige haushaltswirksame Auszahlungen		-3.000,00	-15.000,00	-15.000,00	-15.000,00	-15.000,00
17	= Summe d. Ausz. aus lfd. Verwaltungstätigkeit		-3.300,00	-15.300,00	-15.300,00	-15.300,00	-15.300,00
18	Saldo aus lfd. Verwaltungstätigkeit (S. Einz. abz. S. Ausz. aus lfd. Verw.tät.)		-3.300,00	-15.300,00	-15.300,00	-15.300,00	-15.300,00
	Einzahlungen für Investitionstätigkeit						
19	Zuwendungen für Investitionstätigkeit						
20	Beiträge u.ä. Entgelte für Investitionstätigk.						
21	Veräußerung von Sachvermögen						
22	Veräußerung von Finanzvermögensanlagen						
23	sonstige Investitionstätigkeit						
24	= Summe d. Einz. für Investitionstätigkeit						
	Auszahlungen für Investitionstätigkeit						
25	Erwerb von Grundstücken und						

Haushaltsplan 2017

Teilfinanzergebnis 55.4.01 Naturschutz und Landschaftspflege							
Samtgemeinde Nenndorf							
Nr.	Bezeichnung	Ergebnis 2015	Ansatz 2016	Ansatz 2017	Plan 2018	Plan 2019	Plan 2020
	Gebäuden						
26	Baumaßnahmen						
27	Erwerb von beweglichem Sachvermögen						
28	Erwerb von Finanzvermögensanlagen						
29	Aktivierbare Zuwendungen						
30	sonstige Investitionstätigkeit						
31	= Summe d. Ausz. für Investitionstätigkeit						
32	Saldo aus Investitionstätigkeit (S. Einz. abz. S. Ausz. aus lfd. Inv.-tät.)						
33	Finanzmittel-Überschuss/-Fehlbetrag (Summe 18 und 32)		-3.300,00	-15.300,00	-15.300,00	-15.300,00	-15.300,00
	Ein-, Auszahlungen aus Finanzierungstätigkeit						
34	Einz.; Aufn. v. Kred. u. inneren Darl.						
35	Ausz.; Tilg. v. Kred. u. Rückz. v. inn. Darl.						
36	Saldo aus Finanzierungstätigkeit						
37	Finanzmittelveränderung (Summe 33 und 36)		-3.300,00	-15.300,00	-15.300,00	-15.300,00	-15.300,00

Haushaltsplan 2017

Produktbeschreibung 57.3.01 Bauhof		
Samtgemeinde Nenndorf		
Produktbereich	57.	Wirtschaft und Tourismus
Produktgruppe	57.3	Allgemeine Einrichtungen und Unternehmen
Produkt	57.3.01	Bauhof
Kurzbeschreibung		
<p>Pflege der öffentlichen Grünanlagen sowie der Bäume und Sträucher im öffentlichen Raum. Winterdienst und Straßenreinigung der Durchgangs- und Hauptstraßen. Pflege der Aussenanlagen öffentlicher Einrichtungen. Pflege der Friedhöfe. Unterhaltung bzw. Beseitigung von Schäden auf Wegen, Straßen und Plätzen. Aufstellung von Verkehrszeichen nach Anordnung der Verkehrsbehörde. Verkehrssicherheitskontrollen. Anbringen der Weihnachtsbeleuchtung. Leeren der Papierkörbe. Unterhaltung der Wanderwege. Durchführung von leichten Maßnahmen im Hochbaubereich.</p>		
Rechtsgrundlage		
<p>NKomVG, NStrG, Satzungen, Dienstanweisungen, Ratsbeschluss, Vorschriften der Bauberufsgenossenschaft, Haushaltssatzung</p>		
Zielgruppen		
<p>Einwohner/innen Besucher/innen Ämter der Samtgemeindeverwaltung</p>		
Leistungen		

Haushaltsplan 2017

Teilergebnis 57.3.01 Bauhof							
Samtgemeinde Nenndorf							
Nr.	Bezeichnung	Ergebnis 2015	Ansatz 2016	Ansatz 2017	Plan 2018	Plan 2019	Plan 2020
	Ordentliche Erträge						
01	Steuern und ähnliche Abgaben						
02	Zuwendungen und allgemeine Umlagen (außer für Investitionstätigkeit)						
03	Auflösungserträge aus Sonderposten						
04	sonstige Transfererträge						
05	öffentlich-rechtliche Entgelte (außer Beitr. u. ähnl. Entg. für Inv.-tätigkeit)						
06	privatrechtliche Entgelte	77,50					
07	Kostenerstattungen und Kostenumlagen	-455.006,07	-442.100,00				
08	Zinsen und ähnliche Finanzerträge						
09	aktivierte Eigenleistungen						
10	Bestandsveränderungen						
11	sonstige ordentliche Erträge						
12	= Summe ordentliche Erträge	-454.928,57	-442.100,00				
	Ordentliche Aufwendungen						
13	Aufwendungen für aktives Personal	563.461,89	636.400,00				
14	Aufwendungen für Versorgung						
15	Aufwendungen für Sach- und Dienstleistungen	124.160,94	128.600,00				
16	Abschreibungen	56.977,19	47.100,00				
17	Zinsen und ähnliche Aufwendungen						
18	Transferaufwendungen						
19	sonstige ordentliche Aufwendungen	2.969,67	3.200,00				
20	= Summe ordentliche Aufwendungen	747.569,69	815.300,00				
21	ordentliches Ergebnis (ordentliche Erträge abzüglich ordentliche Aufwendungen)	292.641,12	373.200,00				
22	außerordentliche Erträge						
23	außerordentliche Aufwendungen						
24	außerordentliches Ergebnis (außerord. Erträge abzüglich außerord. Aufwendungen)						
25	Jahresergebnis (Saldo aus dem ordentlichen und dem außerordentlichen Ergebnis)	292.641,12	373.200,00				
26	Erträge aus internen Leistungsbeziehungen	-371.467,75	-395.900,00				
27	Aufwendungen aus internen Leistungsbeziehungen	88.558,16	91.800,00				
28	Saldo aus internen Leistungsbeziehungen	-282.909,59	-304.100,00				
29	Ergebnis unt. Berücks. d. int. Leistungsbeziehungen	9.731,53	69.100,00				

Haushaltsplan 2017

Teilfinanzergebnis 57.3.01 Bauhof							
Samtgemeinde Nenndorf							
Nr.	Bezeichnung	Ergebnis 2015	Ansatz 2016	Ansatz 2017	Plan 2018	Plan 2019	Plan 2020
	Einzahlungen aus laufender Verwaltungstätigkeit						
01	Steuern und ähnliche Abgaben						
02	Zuwendungen und allgemeine Umlagen (außer für Investitionstätigkeit)						
03	sonstige Transfereinzahlungen						
04	öffentlich-rechtliche Entgelte (außer Beitr. u. ähnl. Entg. für Inv.-tätigkeit)						
05	privatrechtliche Entgelte (außer für Investitionstätigkeit)	60,00					
06	Kostenerstattungen und Kostenumlagen (außer für Investitionstätigkeit)	455.006,07	442.100,00				
07	Zinsen und ähnliche Einzahlungen						
08	Einz. a. d. Veräußerung geringwert. VermGG						
09	sonstige haushaltswirksame Einzahlungen						
10	= Summe d. Einz. aus lfd. Verwaltungstätigkeit	455.066,07	442.100,00				
	Auszahlungen aus laufender Verwaltungstätigkeit						
11	Auszahlungen für aktives Personal	-563.419,30	-636.400,00				
12	Auszahlungen für Versorgung						
13	Auszahlungen für Sach- und Dienstleistungen	-124.160,94	-128.600,00				
14	Zinsen und ähnliche Auszahlungen						
15	Transferauszahlungen (außer für Investitionstätigkeit)						
16	sonstige haushaltswirksame Auszahlungen	-2.969,67	-3.200,00				
17	= Summe d. Ausz. aus lfd. Verwaltungstätigkeit	-690.549,91	-768.200,00				
18	Saldo aus lfd. Verwaltungstätigkeit (S. Einz. abz. S. Ausz. aus lfd. Verw.tät.)	-235.483,84	-326.100,00				
	Einzahlungen für Investitionstätigkeit						
19	Zuwendungen für Investitionstätigkeit		14.500,00				
20	Beiträge u.ä. Entgelte für Investitionstätigk.						
21	Veräußerung von Sachvermögen			385.000,00			
22	Veräußerung von Finanzvermögensanlagen						
23	sonstige Investitionstätigkeit						
24	= Summe d. Einz. für Investitionstätigkeit		14.500,00	385.000,00			
	Auszahlungen für Investitionstätigkeit						
25	Erwerb von Grundstücken und						

Haushaltsplan 2017

Teilfinanzergebnis 57.3.01 Bauhof							
Samtgemeinde Nenndorf							
Nr.	Bezeichnung	Ergebnis 2015	Ansatz 2016	Ansatz 2017	Plan 2018	Plan 2019	Plan 2020
	Gebäuden						
26	Baumaßnahmen	-1.011,50					
27	Erwerb von beweglichem Sachvermögen	-44.285,19	-75.000,00				
28	Erwerb von Finanzvermögensanlagen						
29	Aktivierbare Zuwendungen						
30	sonstige Investitionstätigkeit						
31	= Summe d. Ausz. für Investitionstätigkeit	-45.296,69	-75.000,00				
32	Saldo aus Investitionstätigkeit (S. Einz. abz. S. Ausz. aus lfd. Inv.-tät.)	-45.296,69	-60.500,00	385.000,00			
33	Finanzmittel-Überschuss/-Fehlbetrag (Summe 18 und 32)	-280.780,53	-386.600,00	385.000,00			
	Ein-, Auszahlungen aus Finanzierungstätigkeit						
34	Einz.; Aufn. v. Kred. u. inneren Darl.						
35	Ausz.; Tilg. v. Kred. u. Rückz. v. inn. Darl.						
36	Saldo aus Finanzierungstätigkeit						
37	Finanzmittelveränderung (Summe 33 und 36)	-280.780,53	-386.600,00	385.000,00			

Haushaltsplan 2017

Investitionen 57.3.01 Bauhof							
Samtgemeinde Nenndorf							
Nr. Bezeichnung	Jahres- ergebnis 2015	Ansatz 2016	Ansatz 2017	Finanzplan 2018	Finanzplan 2019	Finanzplan 2020	
> 1.000 € Oberhalb der festgelegten Wertgrenze							
00.12.126 Neubau Bauhof	-1.011,50						
Baumaßnahmen	-1.011,50						
00.15.067 Gerätebeschaffung Baubetriebshof	-11.081,00						
Erwerb von beweglichem Sachvermögen	-11.081,00						
00.15.069 Null-Wendekreis-Aufsitzmäher	-26.205,19						
Erwerb von beweglichem Sachvermögen	-26.205,19						
00.15.070 Null-Wendekreis-Aufsitzmäher	-6.999,00						
Erwerb von beweglichem Sachvermögen	-6.999,00						
00.16.042 Gerätebeschaffung Baubetriebshof		-9.700,00					
Erwerb von beweglichem Sachvermögen		-9.700,00					
00.16.043 Ersatzbeschaffung Doppelkabine Ladepritsche		-37.200,00					
Erwerb von beweglichem Sachvermögen		-37.200,00					
00.16.044 Ersatzbeschaffung Laubsauger		-7.600,00					
Erwerb von beweglichem Sachvermögen		-7.600,00					
00.16.045 Beschaffung Wildkrautbürste für Multicar		-6.000,00					
Erwerb von beweglichem Sachvermögen		-6.000,00					
00.16.084 Fahrzeug Baumkontrolleur							
Zuwendungen für Investitionstätigkeit		9.000,00					
Erwerb von beweglichem Sachvermögen		-9.000,00					
00.16.085 Überwachungsfahrzeug							
Zuwendungen für Investitionstätigkeit		5.500,00					
Erwerb von beweglichem Sachvermögen		-5.500,00					
00.17.037 Verkauf Anlagevermögen Bauhof			385.000,00				
Veräußerung von Sachvermögen			385.000,00				
Summe	-45.296,69	-60.500,00	385.000,00				

Haushaltsplan 2017

Querschnitt Ergebnishaushalt

Samtgemeinde Nenndorf

Produkt	Ordentliche Erträge	Ordentliche Aufwendungen	Ordentliches Ergebnis	Außerordentl. Erträge	Außerordentl. Aufwendungen	Außerordentl. Ergebnis
11.1.01		326.300,00	326.300,00			
11.1.02	-424.500,00	208.900,00	-215.600,00			
11.1.03		18.300,00	18.300,00			
11.1.04	-5.100,00	249.500,00	244.400,00			
11.1.05		432.000,00	432.000,00			
11.1.06		194.900,00	194.900,00			
11.1.10	-2.300,00	64.400,00	62.100,00			
11.1.11		66.200,00	66.200,00			
11.1.12		14.500,00	14.500,00			
11.1.13	-100,00	85.400,00	85.300,00			
11.1.14	-32.600,00	208.500,00	175.900,00			
12.1.01	-5.000,00	32.900,00	27.900,00			
12.2.01	-48.000,00	252.300,00	204.300,00			
12.2.02	-100.000,00	247.400,00	147.400,00			
12.2.03	-18.000,00	39.500,00	21.500,00			
12.6.01	-66.300,00	427.200,00	360.900,00			
21.1.01	-21.000,00	334.800,00	313.800,00			
21.1.02	-12.000,00	280.900,00	268.900,00			
27.2.01		28.100,00	28.100,00			
28.1.01		5.000,00	5.000,00			
31.5.01	-3.000,00	5.000,00	2.000,00			
35.1.01		4.700,00	4.700,00			
36.1.01	-130.000,00	155.000,00	25.000,00			
36.2.01	-6.000,00	30.300,00	24.300,00			
36.5.01	-290.000,00	703.800,00	413.800,00			
36.5.02	-220.000,00	452.400,00	232.400,00			
36.5.03	-344.800,00	746.400,00	401.600,00			
36.5.04	-51.300,00	246.000,00	194.700,00			
36.5.05	-145.000,00	385.200,00	240.200,00			
36.5.06	-180.200,00	380.700,00	200.500,00			
36.5.07	-142.000,00	335.100,00	193.100,00			
36.5.08	-50.500,00	86.300,00	35.800,00			
36.5.09	-26.500,00	728.300,00	701.800,00			
36.5.10	-50.000,00	126.200,00	76.200,00			
36.5.11		39.700,00	39.700,00			
41.2.01		600,00	600,00			
42.1.01	-13.800,00	87.300,00	73.500,00			
42.4.01	-8.900,00	94.200,00	85.300,00			
42.4.02	-14.200,00	73.800,00	59.600,00			
42.4.03		2.000,00	2.000,00			
51.1.01	-82.500,00	166.600,00	84.100,00			
52.2.11		64.500,00	64.500,00			
53.3.01	-1.385.000,00	1.362.600,00	-22.400,00			

Haushaltsplan 2017

Querschnitt Ergebnishaushalt

Samtgemeinde Nenndorf

Produkt		Ordentliche Erträge	Ordentliche Aufwendungen	Ordentliches Ergebnis	Außerordentl. Erträge	Außerordentl. Aufwendungen	Außerordentl. Ergebnis
53.8.11	Abwasserbeseitigung	-2.693.600,00	1.978.900,00	-714.700,00			
54.1.01	Gemeindeverbindungsstraßen		14.900,00	14.900,00			
54.1.02	Straßenausbau- und Erschließungsbeitrag		62.100,00	62.100,00			
54.1.03	Gemeindestraßen		159.100,00	159.100,00			
54.5.01	Winterdienst		100.800,00	100.800,00			
54.5.02	Straßenbeleuchtung		1.000,00	1.000,00			
54.7.01	Zuschuss an Region Hannover zur Förderung des ÖPNV	-5.500,00	11.500,00	6.000,00			
55.3.01	Friedhofs- und Bestattungswesen	-272.600,00	418.000,00	145.400,00			
55.4.01	Naturschutz und Landschaftspflege		15.300,00	15.300,00			
57.3.03	Wochenmarkt	-25.000,00	27.500,00	2.500,00			
57.5.01	Betrieb gewerblicher Art		152.600,00	152.600,00			
61.1.01	Allgemeine Zuweisungen, allgemeine Umlagen	-8.857.700,00	2.591.900,00	-6.265.800,00			
61.2.01	Kredite		387.700,00	387.700,00			
61.2.03	Deckungsreserve		18.000,00	18.000,00			

Haushaltsplan 2017

Querschnitt Finanzhaushalt

Samtgemeinde Nenndorf

Produkt	Einzahlungen aus lfd. Ver- waltungs- tätigkeit	Auszahlungen aus lfd. Ver- waltungs- tätigkeit	Saldo aus lfd. Verwaltungs- tätigkeit	Einzahlungen für Investitions- tätigkeit	Auszahlungen für Investitions- tätigkeit	Saldo aus Investitions- tätigkeit
11.1.01		-326.300,00	-326.300,00			
11.1.02	424.500,00	-208.900,00	215.600,00			
11.1.03		-18.300,00	-18.300,00			
11.1.04	5.100,00	-240.100,00	-235.000,00			
11.1.05		-423.000,00	-423.000,00		-10.000,00	-10.000,00
11.1.06		-194.900,00	-194.900,00		-13.500,00	-13.500,00
11.1.10	2.300,00	-64.400,00	-62.100,00			
11.1.11		-66.200,00	-66.200,00			
11.1.12		-14.500,00	-14.500,00			
11.1.13	100,00	-85.400,00	-85.300,00			
11.1.14	32.600,00	-208.500,00	-175.900,00			
12.1.01	5.000,00	-32.900,00	-27.900,00			
12.2.01	48.000,00	-252.300,00	-204.300,00			
12.2.02	100.000,00	-247.400,00	-147.400,00			
12.2.03	18.000,00	-39.500,00	-21.500,00			
12.6.01	66.300,00	-343.000,00	-276.700,00		-85.000,00	-85.000,00
21.1.01	20.700,00	-315.800,00	-295.100,00		-19.500,00	-19.500,00
21.1.02	12.000,00	-252.900,00	-240.900,00		-253.300,00	-253.300,00
24.4.01					-21.000,00	-21.000,00
27.2.01		-28.100,00	-28.100,00			
28.1.01		-5.000,00	-5.000,00			
31.5.01	3.000,00	-5.000,00	-2.000,00			
35.1.01		-4.700,00	-4.700,00			
36.1.01	130.000,00	-155.000,00	-25.000,00			
36.2.01	6.000,00	-30.300,00	-24.300,00			
36.5.01	290.000,00	-698.700,00	-408.700,00	6.000,00	-17.000,00	-11.000,00
36.5.02	220.000,00	-452.400,00	-232.400,00		-500,00	-500,00
36.5.03	344.000,00	-738.900,00	-394.900,00		-8.000,00	-8.000,00
36.5.04	50.300,00	-243.800,00	-193.500,00		-2.000,00	-2.000,00
36.5.05	145.000,00	-385.200,00	-240.200,00	60.000,00	-2.000,00	58.000,00
36.5.06	180.000,00	-379.500,00	-199.500,00		-2.000,00	-2.000,00
36.5.07	142.000,00	-335.100,00	-193.100,00			
36.5.08	50.500,00	-86.300,00	-35.800,00			
36.5.09	26.500,00	-728.300,00	-701.800,00		-1.000,00	-1.000,00
36.5.10	50.000,00	-126.200,00	-76.200,00		-1.500,00	-1.500,00
36.5.11		-39.700,00	-39.700,00	720.000,00	-1.062.200,00	-342.200,00
41.2.01		-600,00	-600,00			
42.1.01	13.800,00	-87.300,00	-73.500,00			
42.4.01	7.200,00	-72.700,00	-65.500,00		-800,00	-800,00
42.4.02	9.800,00	-54.800,00	-45.000,00		-700,00	-700,00
42.4.03		-2.000,00	-2.000,00			

Haushaltsplan 2017

Querschnitt Finanzhaushalt							
Samtgemeinde Nenndorf							
Produkt		Einzahlungen aus lfd. Ver- waltungs- tätigkeit	Auszahlungen aus lfd. Ver- waltungs- tätigkeit	Saldo aus lfd. Verwaltungs- tätigkeit	Einzahlungen für Investitions- tätigkeit	Auszahlungen für Investitions- tätigkeit	Saldo aus Investitions- tätigkeit
51.1.01	Räumliche Planungs- und Entwicklungsmaßnahmen	82.500,00	-166.600,00	-84.100,00			
52.2.11	Grundstücksmanagement		-64.500,00	-64.500,00			
53.3.01	Wasserversorgung	1.484.000,00	-1.461.600,00	22.400,00	26.500,00	-42.000,00	-15.500,00
53.8.11	Abwasserbeseitigung	2.513.600,00	-1.166.200,00	1.347.400,00	27.000,00	-513.500,00	-486.500,00
54.1.01	Gemeindeverbindungsstraßen		-14.900,00	-14.900,00			
54.1.02	Straßenausbau- und Erschließungsbeitrag		-62.100,00	-62.100,00			
54.1.03	Gemeindestraßen		-159.100,00	-159.100,00			
54.5.01	Winterdienst		-100.800,00	-100.800,00			
54.5.02	Straßenbeleuchtung		-1.000,00	-1.000,00			
54.7.01	Zuschuss an Region Hannover zur Förderung des ÖPNV	5.500,00	-11.500,00	-6.000,00			
55.3.01	Friedhofs- und Bestattungswesen	272.600,00	-387.800,00	-115.200,00	45.200,00	-72.500,00	-27.300,00
55.4.01	Naturschutz und Landschaftspflege		-15.300,00	-15.300,00			
57.3.01	Bauhof				385.000,00		385.000,00
57.3.03	Wochenmarkt	25.000,00	-27.500,00	-2.500,00			
57.5.01	Betrieb gewerblicher Art		-152.600,00	-152.600,00			
61.1.01	Allgemeine Zuweisungen, allgemeine Umlagen	8.857.700,00	-2.591.900,00	6.265.800,00			
61.2.01	Kredite		-387.700,00	-387.700,00			

Haushaltsplan 2017

Verpflichtungsermächtigungen							
Samtgemeinde Nenndorf							
Nr. Bezeichnung	Finanzplan 2018	Finanzplan 2019	Finanzplan 2020				
VE 00.51 Feuerwehrfahrzeug HLF) - FW Bad Nenndorf	-450.000,00						
VE 00.54 Schulhof Haste	-150.000,00	-150.000,00					

Stellenplan
der
Samtgemeinde Nenndorf
2 0 1 7

Stellenplan 2017
der Samtgemeinde Nenndorf

Teil A: Beamtinnen und Beamte

lfd. Nr.	Laufbahngruppen und Amtsbezeichnung	Bes.- Gruppe	Zahl der Stellen im Haushaltsjahr 2016	Zahl der Stellen im Vorjahr				Vermerke, Erläuterungen	
				insgesamt	insgesamt	davon am 30.06.2016			nicht besetzt
						tatsächlich besetzt			
						mit Beamtinnen/ Beamten	mit Arbeitnehmerinnen/ Arbeitnehmern		
1	2	3	4	5	6	7	8	9	
Beamte auf Zeit									
1	Samtgemeindebürgermeister	B 3	1	1	1	-	-	erh. Aufwandsentschäd. gem. § 3 Abs. 2 NKBesVO i.H.v. 205 € mtl.	
Höherer Dienst									
		-	-	-	-	-	-		
Gehobener Dienst									
2	Samtgemeindeoberamtsrat	A 13	2	2	2	-	-	a.V. erh. Aufwandsentschäd. gem. § 3 Abs. 2 NKBesVO i.H.v. 140 € mtl.	
3	Samtgemeindeamtsrat	A 12	2	2	2	-	-		
4	Samtgemeindeamtfrau/-mann	A 11	1	1	1	-	-		
5	Samtgemeindeoberinspektor/in	A 10	2	2	2	-	-		
6	Samtgemeindeinspektor/in	A 9	2	1	1	-	-		
Mittlerer Dienst									
7	Samtgemeindeamtsinspektor/in	A 9 Z	1	1	1	-	-		
Einfacher Dienst									
		-	-	-	-	-	-		
insgesamt			11	10	10	-	-		

Teil A: Aufteilung nach der Verwaltungsgliederung

I. Beamtinnen und Beamte

Teilh	Produkt-Nr	Produkt	Beamt e auf Zeit	gehobener Dienst					mittlere r Dienst	Erl.
				B 3	A 13	A 12	A 11	A 10		
1	111000	Gemeindeorgane	1	-	-	-	1	-	-	-
1	111001	Personalabteilung	-	-	-	-	-	-	-	-
1	111002	Hauptamt	-	-	1	-	-	-	-	-
1	111003	EDV-Abteilung	-	-	-	-	-	-	-	-
1	111004	Betrieb gewerbl. Art	-	-	-	-	-	-	-	-
2	122001	Kämmerei	-	1	-	1	-	1	-	-
2	122002	Finanzbuchhaltung	-	-	-	-	-	-	-	-
2	122003	Steuerabteilung	-	-	-	-	-	-	-	-
2	122004	Wasserversorgung	-	-	-	-	-	-	-	-
2	122101	Kasse	-	-	-	-	-	-	-	-
3	133201	Statistik und Wahlen	-	-	-	-	-	-	-	-
3	133202	Ordnungsamt	-	1	-	-	-	1	-	-
3	133203	Bürgerbüro	-	-	-	-	-	-	-	-
3	133204	Standesamt	-	-	-	-	-	-	-	-
3	134001	GS Bad Nenndorf	-	-	-	-	-	-	-	-
3	134002	Grundschule Haste	-	-	-	-	-	-	-	-
3	134004	Ev.-öff. Bücherei BN	-	-	-	-	-	-	-	-
3	135002	Kiga BN, Erlengrund	-	-	-	-	-	-	-	-
3	135003	Kiga BN, Bahnhofstr.	-	-	-	-	-	-	-	-
3	135004	Kiga Haste	-	-	-	-	-	-	-	-
3	135005	Kiga Helsinghausen	-	-	-	-	-	-	-	-
3	135006	Kiga Hohnhorst	-	-	-	-	-	-	-	-
3	135007	Kiga Rehren A.R.	-	-	-	-	-	-	-	-
3	135008	Hort Bad Nenndorf	-	-	-	-	-	-	-	-
3	135009	Hort Haste	-	-	-	-	-	-	-	-
3	135201	Sporthalle Haste	-	-	-	-	-	-	-	-
3	135202	Sporthalle Waltringh.	-	-	-	-	-	-	-	-
3	137215	Wochenmarkt	-	-	-	-	-	-	-	-
4	146001	Bauamt	-	-	1	-	1	-	1	-
4	146602	Kläranlage BN	-	-	-	-	-	-	-	-
4	146603	Kläranlage Haste	-	-	-	-	-	-	-	-
4	146608	Bauhof	-	-	-	-	-	-	-	-
insgesamt			1	2	2	1	2	2	1	11

Teil B: Arbeitnehmerinnen und Arbeitnehmer

lfd. Nr.	Funktionsbezeichnung	Entgelt-Gruppe	Zahl der Stellen im HHjahr 2017	Zahl der Stellen im Vorjahr			Vermerke, Erläuterungen
				insges.	tats. besetzt	davon am 30.06.2016 nicht besetzt	
1	2	3	4	5	6	7	8
Tariflich Beschäftigte							
1	Verwaltungsmitarbeiter	12	1	1	1	0	
2	Technische/r Mitarbeiter/in	11	2	0	0	0	
3	Technische/r Mitarbeiter/in	10	2	4	4	0	
4	Verwaltungsmitarbeiter/in	10	1	2	2	0	
5	Mitarbeiter Datenverarbeitung	9	1	1	1	0	
6	Verwaltungsmitarbeiter/in	9	4	4	4	0	
7	Kassenleiterin	9	1	1	1	0	
8	Abwassermeister	9	1	1	1	0	
	Bautechniker	9	0	1	1	0	
9	Verwaltungsmitarbeiter/in	8	2	1	1	0	
10	stv. Kassenleiterin	8	1	1	1	0	
11	Kassenmitarbeiterin	8	1	1	1	0	
	Baumkontrolleur	8	0	1	0	1	
12	Verwaltungsmitarbeiter/in	6	5	5	5	0	
13	Sekretärin	6	1	1	1	0	Gleichstellungsbeauftragte
14	Elektromonteur	6	1	1	1	0	
15	Ver- und Entsorger	6	3	3	3	0	
	Bauhofsmitarbeiter	6	0	1	1	0	
16	Verwaltungsmitarbeiter/in	5	10	10	10	0	
17	Mitarbeiter/in Zentrale	5	1	1	1	0	
18	Kassenmitarbeiter/in	5	2	2	2	0	
19	Vollzugsmitarbeiter/in	5	2	2	2	0	
20	Mitarbeiter Vollstr./Marktaufs.	5	1	1	1	0	
21	Büchereimitarbeiter/in	5	1	1	1	0	
22	Schulsekretärin	5	2	2	2	0	
23	Klärwärter	5	1	1	1	0	
	Bauhofsmitarbeiter	5	0	1	1	0	
	Gärtner	5	0	2	2	0	
	Kraftfahrer	5	0	1	1	0	
24	Schulhausmeister	5	0	1	1	0	
24.1	Hausmeisterpool	4	3	0	0	0	
24.2	Schulhausmeister	3	0	1	1	0	
24.3	Mitarbeiter Flüchtlinge	3	0	2	2	0	
	Bauhofsmitarbeiter	4	0	7	7	0	
25	Sporthallenwart	3	1	1	1	0	
26	Friedhofspfleger	3	1	2	2	0	
27	Raumpfl. Kindergärten	2	1	1	1	0	
28	Raumpfl. Sporthallen	2	2	2	2	0	
29	Raumpfl. Friedhofskapellen	2	0	1	1	0	
29.1	Raumpfl. Friedhofskapellen	1	1	1	1	0	
30	hauswirtschaftliche Kraft GS	1	4	4	2	2	
31	hauswirtschaftliche Kraft Kiga	1	7	6	5	1	
Zwischensumme			67	83	79	4	

32	Kindergartenleiterin	S 16	1	1	1	0	
33	Kindergartenleiterin	S 15	2	2	2	0	
34	stellv. Kindergartenleiterin	S 15	1	1	1	0	
35	Kindergartenleiterin	S 13	3	2	2	0	
36	stellv. Kindergartenleiterin	S 13	2	2	2	0	
37	Ferien- u. Flüchtlingsbetreuer	S 11	1	1	1	0	
38	Kindergarten-/Hortleiterin	S 9	3	3	3	0	
39	Heilpädagogin	S 9	2	2	2	0	
40	Erzieher/innen (KiTa)	S 8a	50	46	46	0	
41	Sozialassistentin (KiTa)	S4	4	2	2	0	
42	Betreuungskraft Ganztagschule	S4	3	3	3	0	
Zwischensumme			72	65	65	0	
Tariflich Beschäftigte insgesamt			139	148	144	4	

Anhang: Dienstkräfte in der Ausbildung und informatorisch beschäftigte Kräfte

lfd. Nr.	Bezeichnung	Art des Entgelts	voges. im HHjahr 2017	besch. in 2016 am 01.10.16	Vermerke, Erläuterungen
1	2	3	4	5	6
1	Samtgemeindeinspektoranwärter	Anwärterbezüge	2	2	
2	Auszubildende "Verwaltungsfachangestellte"	Ausbildungsvergütung	5	6	
3	Auszubildender "Ver- und Entsorger"	Ausbildungsvergütung	1	1	

Teil B: Sonderübersicht über die Planstellen der Beamtinnen und Beamten, die mit Arbeitnehmerinnen und Arbeitnehmern besetzt sind

Lfd. Nr.	Funktionsbezeichnung	Entgeltgruppe	BesGr. der Planstelle	Lfd. Nr. in Teil A Unterteil I	auf der Stelle geführt		Bem.
					seit	bis voraussichtlich	
-	-	-	-	-	-	-	-
insgesamt 0 Arbeitnehmerinnen und Arbeitnehmer							

Übersicht über die produktübergreifenden Budgets

Die Einzelbudgets sind untereinander deckungsfähig.

00_AFA_SOPO_SG (Abschreibungen/Auflösungserträge)

Budgetname	Produkt	Bezeichnung
00_11104_AFA_SOPO	11.1.04	Liegenschaftsverwaltung
00_11105_AFA_SOPO	11.1.05	Einrichtungen f. d. ges. Verw. bzw. Verw.-Angehörigen
00_11106_AFA_SOPO	11.1.06	EDV
00_12601_AFA_SOPO	12.6.01	Brandschutz
00_21101_AFA_SOPO	21.1.01	Grundschule Bad Nenndorf
00_21102_AFA_SOPO	21.1.02	Grundschule Haste
00_31501_AFA_SOPO	31.5.01	Soziale Einrichtungen für Wohnungslose
00_36501_AFA_SOPO	36.5.01	Kindergarten Bad Nenndorf, Erlengrundstraße
00_36502_AFA_SOPO	36.5.02	Kindergarten Bad Nenndorf, Bahnhofstraße
00_36503_AFA_SOPO	36.5.03	Kindergarten Haste
00_36504_AFA_SOPO	36.5.04	Kindergarten Helsinghausen
00_36505_AFA_SOPO	36.5.05	Kindergarten Hohnhorst
00_36506_AFA_SOPO	36.5.06	Kindergarten Rehren A.R.
00_36511_AFA_SOPO	36.5.11	Kinderkrippe Hohefeld
00_42401_AFA_SOPO	42.4.01	Sporthalle Haste
00_42402_AFA_SOPO	42.4.02	Sporthalle Waltringhausen
00_53801_AFA_SOPO	53.8.11	Abwasserbeseitigung
00_55301_AFA_SOPO	55.3.01	Friedhofs- und Bestattungswesen
00_57301_AFA_SOPO	57.3.01	Bauhof

00_BAUUNTERH_SG (Bauunterhaltung)

Budgetname	Produkt	Bezeichnung
00_11104_BAUUNTERH	11.1.04	Liegenschaftsverwaltung
00_12601_BAUUNTERH	12.6.01	Brandschutz
00_21101_BAUUNTERH	21.1.01	Grundschule Bad Nenndorf
00_21102_BAUUNTERH	21.1.02	Grundschule Haste
00_31501_BAUUNTERH	31.5.01	Soziale Einrichtungen für Wohnungslose
00_36501_BAUUNTERH	36.5.01	Kindergarten Bad Nenndorf, Erlengrundstraße
00_36502_BAUUNTERH	36.5.02	Kindergarten Bad Nenndorf, Bahnhofstraße
00_36503_BAUUNTERH	36.5.03	Kindergarten Haste
00_36504_BAUUNTERH	36.5.04	Kindergarten Helsinghausen
00_36505_BAUUNTERH	36.5.05	Kindergarten Hohnhorst
00_36506_BAUUNTERH	36.5.06	Kindergarten Rehren A.R.
00_36511_BAUUNTERH	36.5.11	Kinderkrippe Hohefeld
00_42401_BAUUNTERH	42.4.01	Sporthalle Haste
00_42402_BAUUNTERH	42.4.02	Sporthalle Waltringhausen
00_57301_BAUUNTERH	57.3.01	Bauhof

00_ILV_WA_AB_SG (Interne Leistungsverrechnungen Wasser/Abwasser)

Budgetname	Produkt	Bezeichnung
00_11104_ILV_WA	11.1.04	Liegenschaftsverwaltung
00_11113_ILV_WA	11.1.13	Steuern und Abgaben
00_11114_ILV_WA	11.1.14	Samtgemeindekasse
00_51101_ILV_WA	51.1.01	Räumliche Planungs- und Entwicklungsmaßnahmen
00_53301_ILV_WA	53.3.01	Wasserversorgung
00_53801_ILV_WA	53.8.11	Abwasserbeseitigung

00_BEWIRT_SG (Bewirtschaftungsaufwendungen)

Budgetname	Produkt	Bezeichnung
00_11104_BEWIRT	11.1.04	Liegenschaftsverwaltung
00_12601_BEWIRT	12.6.01	Brandschutz
00_21101_BEWIRT	21.1.01	Grundschule Bad Nenndorf
00_21102_BEWIRT	21.1.02	Grundschule Haste
00_31501_BEWIRT	31.5.01	Soziale Einrichtungen für Wohnungslose
00_36501_BEWIRT	36.5.01	Kindergarten Bad Nenndorf, Erlengrundstraße
00_36502_BEWIRT	36.5.02	Kindergarten Bad Nenndorf, Bahnhofstraße
00_36503_BEWIRT	36.5.03	Kindergarten Haste
00_36504_BEWIRT	36.5.04	Kindergarten Helsinghausen
00_36505_BEWIRT	36.5.05	Kindergarten Hohnhorst
00_36506_BEWIRT	36.5.06	Kindergarten Rehren A.R.
00_36507_BEWIRT	36.5.07	Hort Bad Nenndorf
00_36508_BEWIRT	36.5.08	Hort Haste
00_36511_BEWIRT	36.5.11	Kinderkrippe Hohefeld
00_42401_BEWIRT	42.4.01	Sporthalle Haste
00_42402_BEWIRT	42.4.02	Sporthalle Waltringhausen
00_55301_BEWIRT	55.3.01	Friedhofs- und Bestattungswesen
00_57301_BEWIRT	57.3.01	Bauhof
00_57303_BEWIRT	57.3.03	Wochenmarkt

00_PERSONAL_SG (Personalaufwendungen)

Budgetname	Produkt	Bezeichnung
00_11101_PERSONAL	11.1.01	Verwaltungsleitung/Organe
00_11102_PERSONAL	11.1.02	Personalangelegenheiten
00_11103_PERSONAL	11.1.03	Innere Verwaltungsangelegenheiten
:	:	:
00_57301_PERSONAL	57.3.01	Bauhof
00_57303_PERSONAL	57.3.03	Wochenmarkt
00_57501_PERSONAL	57.5.01	Betrieb gewerblicher Art

00_UNTERH_AUS_SG (Unterhaltung der Außenanlagen)

Budgetname	Produkt	Bezeichnung
00_11104_UNTERH_AUS	11.1.04	Liegenschaftsverwaltung
00_12601_UNTERH_AUS	12.6.01	Brandschutz
00_21101_UNTERH_AUS	21.1.01	Grundschule Bad Nenndorf
00_21102_UNTERH_AUS	21.1.02	Grundschule Haste
00_36501_UNTERH_AUS	36.5.01	Kindergarten Bad Nenndorf, Erlengrundstraße
00_36502_UNTERH_AUS	36.5.02	Kindergarten Bad Nenndorf, Bahnhofstraße
00_36503_UNTERH_AUS	36.5.03	Kindergarten Haste
00_36504_UNTERH_AUS	36.5.04	Kindergarten Helsinghausen
00_36505_UNTERH_AUS	36.5.05	Kindergarten Hohnhorst
00_36506_UNTERH_AUS	36.5.06	Kindergarten Rehren A.R.
00_36511_UNTERH_AUS	36.5.11	Kinderkrippe Hohefeld
00_42401_UNTERH_AUS	42.4.01	Sporthalle Haste
00_42402_UNTERH_AUS	42.4.02	Sporthalle Waltringhausen
00_42403_UNTERH_AUS	42.4.03	Hallenbad
00_57301_UNTERH-AUS	57.3.01	Bauhof

Übersicht über die Budgets der Ämter

Die Einzelbudgets sind untereinander nicht deckungsfähig.

00_TEILHH1_SG (Teilhaushalt 1 - Amt 10)

Budgetname	Produkt	Bezeichnung
00_11101_BGM	11.1.01	Verfüungsmittel SgBM
00_11101_LEITUNG_ORG	11.1.01	Verwaltungsleitung/Organe
00_11102_PERSONALANG	11.1.02	Personalangelegenheiten
00_11103_INNERE_VW	11.1.03	Innere Verwaltungsangelegenheiten
00_11104_LIEGENSCHAF	11.1.04	Liegenschaftsverwaltung
00_11104_INVEST	11.1.04	Liegenschaftsverwaltung
00_11105_EINR_GES_VW	11.1.05	Einrichtungen f. d. ges. Verw. bzw. Verw.-Angehörigen
00_11105_INVEST	11.1.05	Einrichtungen f. d. ges. Verw. bzw. Verw.-Angehörigen
00_11106_EDV	11.1.06	EDV
00_11106_INVEST	11.1.06	EDV
00_54701_ÖPNV	54.7.01	Förderung des ÖPNV

00_TEILHH2_SG (Teilhaushalt 2 - Amt 20)

Budgetname	Produkt	Bezeichnung
00_11110_FINANZVERW	11.1.10	Finanzverwaltung
00_11113_STEUERN_ABG	11.1.13	Steuern und Abgaben
00_11114_KASSE	11.1.14	Samtgemeindekasse
00_53301_INVEST	53.3.01	Wasserversorgung
00_53301_INVEST_EINZ	53.3.01	Wasserversorgung
00_53301_MWST	53.3.01	Wasserversorgung
00_53301_WASSERVERS	53.3.01	Wasserversorgung
00_57501_BGA	57.5.01	Betrieb gewerblicher Art
00_61101_ALLG_ZUWEIS	61.1.01	Allgemeine Zuweisungen, allgemeine Umlagen
00_61201_KREDITE	61.2.01	Kredite
00_61201_KREDITE_FIN	61.2.01	Kredite
00_61202_RÜCKLAGEN	61.2.02	Rücklagen
00_61202_RÜLA_FINANZ	61.2.02	Rücklagen
00_61203_DECK_RESERV	61.2.03	Deckungsreserve

00_TEILHH3_SG (Teilhaushalt 3 - Amt 32)

Budgetname	Produkt	Bezeichnung
00_12101_WAHLEN	12.1.01	Statistik und Wahlen
00_12201_ORDNUNG	12.2.01	Aufgaben der Ordnungsverwaltung
00_12201_INVEST	12.2.01	Aufgaben der Ordnungsverwaltung
00_12202_BÜRGERBÜRO	12.2.02	Bürgerbüro
00_12202_IVEST	12.2.02	Bürgerbüro
00_12203_INVEST	12.2.03	Personenstandswesen
00_12203_STANDESAMT	12.2.03	Personenstandswesen
00_12601_BRANDSCHUTZ	12.6.01	Brandschutz
00_12601_INVEST	12.6.01	Brandschutz
00_12601_INVEST_EINZ	12.6.01	Brandschutz
00_21101_GSBN_VW	21.1.01	Grundschule Bad Nenndorf - Budget der Verwaltung
00_21101_GSBN_SCHULE	21.1.01	Budget der Grundschule
00_21101_INVEST	21.1.01	Grundschule Bad Nenndorf

00_21101_INVEST_EINZ	21.1.01	Grundschule Bad Nenndorf
00_21102_GSHA_VW	21.1.02	Grundschule Haste - Budget der Verwaltung
00_21102_GSHA_SCHULE	21.1.02	Budget der Grundschule
00_21102_INVEST	21.1.02	Grundschule Haste
00_21102_INVEST_EINZ	21.1.02	Grundschule Haste
00_24401_INVEST	24.4.01	Kreisschulbaukasse
00_27201_BÜCHEREI	27.2.01	Büchereien
00_27201_INVEST	27.2.01	Büchereien
00_28101_KULTUR	28.1.01	Heimat- und sonstige Kulturpflege
00_31501_OBDACHLOSE	31.5.01	Einrichtungen für Wohnungslose
00_35101_SOZ_ANGEL	35.1.01	Sonstige soziale Angelegenheiten
00_36101_ÜBERN_GEBÜH	36.1.01	Übernahme von Kindergarten- und Hortgebühren
00_36201_JUGENDARB	36.2.01	Sonstige Jugendarbeit
00_36501_BUDGET	36.5.01	Kindergarten Bad Nenndorf, Erlengrundstraße
00_36501_ERTRÄGE	36.5.01	Kindergarten Bad Nenndorf, Erlengrundstraße
00_36501_INVEST	36.5.01	Kindergarten Bad Nenndorf, Erlengrundstraße
00_36502_BUDGET	36.5.02	Kindergarten Bad Nenndorf, Bahnhofstraße
00_36502_ERTRÄGE	36.5.02	Kindergarten Bad Nenndorf, Bahnhofstraße
00_36502_INVEST	36.5.02	Kindergarten Bad Nenndorf, Bahnhofstraße
00_36503_BUDGET	36.5.03	Kindergarten Haste
00_36503_ERTRÄGE	36.5.03	Kindergarten Haste
00_36503_INVEST	36.5.03	Kindergarten Haste
00_36504_BUDGET	36.5.04	Kindergarten Helsinghausen
00_36504_ERTRÄGE	36.5.04	Kindergarten Helsinghausen
00_36504_INVEST	36.5.04	Kindergarten Helsinghausen
00_36505_BUDGET	36.5.05	Kindergarten Hohnhorst
00_36505_ERTRÄGE	36.5.05	Kindergarten Hohnhorst
00_36505_INVEST	36.5.05	Kindergarten Hohnhorst
00_36506_BUDGET	36.5.06	Kindergarten Rehren A.R.
00_36506_ERTRÄGE	36.5.06	Kindergarten Rehren A.R.
00_36506_INVEST	36.5.06	Kindergarten Rehren A.R.
00_36507_BUDGET	36.5.07	Hort Bad Nenndorf
00_36507_ERTRÄGE	36.5.07	Hort Bad Nenndorf
00_36507_INVEST	36.5.07	Hort Bad Nenndorf
00_36508_BUDGET	36.5.08	Hort Haste
00_36508_ERTRÄGE	36.5.08	Hort Haste
00_36508_INVEST	36.5.08	Hort Haste
00_3650901_EV_KIGA	3650901	Zuschuss Evangelischer Kindergarten Bad Nenndorf
00_3650901_INVEST	3650901	Zuschuss Evangelischer Kindergarten Bad Nenndorf
00_3650904_INVEST	3650904	Zuschuss Kinderkrippe "Lebenshilfe"
00_3650904_KRIPPE	3650904	Zuschuss Kinderkrippe "Lebenshilfe"
00_3650905_SONSTBETR	3650905	Sonstige Kinderbetreuung
00_3650905_INVEST	3650905	Sonstige Kinderbetreuung
00_3650906_KIGA_AUSW	3650906	Auswärtige Kindergärten
00_36510_BUDGET	36.5.10	Kinderkrippe Kleeblättchen
00_36510_ERTRÄGE	36.5.10	Kinderkrippe Kleeblättchen
00_36511_BUDGET	36.5.11	Kinderkrippe Hohefeld
00_36511_ERTRÄGE	36.5.11	Kinderkrippe Hohefeld
00_41201_GESUND_EINR	41.2.01	Gesundheitseinrichtungen
00_42101_SPORT	42.1.01	Förderung des Sports
00_42401_HALLE_HASTE	42.4.01	Sporthalle Haste
00_42401_INVEST	42.4.01	Sporthalle Haste

00_42401_INVEST_EINZ	42.4.01	Sporthalle Haste
00_42402_HALLE_WALT	42.4.02	Sporthalle Waltringhausen
00_42402_INVEST	42.4.02	Sporthalle Waltringhausen
00_57303_MARKT	57.3.03	Wochenmarkt

00_TEILHH4_SG (Teilhaushalt 4 - Amt 60)

Budgetname	Produkt	Bezeichnung
00_51101_PLANUNG	51.1.01	Räumliche Planungs- und Entwicklungsmaßnahmen
00_54101_STRASSEN	54.1.01	Gemeindeverbindungsstraßen
00_54501_INVEST	54.5.01	Winterdienst
00_54501_WINTERDIENS	54.5.01	Winterdienst
00_54502_BELEUCHTUNG	54.5.02	Straßenbeleuchtung
00_55301_FRIEDHÖFE	55.3.01	Friedhofs- und Bestattungswesen
00_55301_INVEST	55.3.01	Friedhofs- und Bestattungswesen
00_55401_NATURSCHUTZ	55.4.01	Naturschutz und Landschaftspflege
00_55401_INVEST	55.4.01	Naturschutz und Landschaftspflege
00_57301_INVEST	57.3.01	Bauhof

00_ABWASSER_SG (Abwasserbeseitigung)

Budgetname	Produkt	Bezeichnung
00_53811_ABWASSER	53.8.11	Abwasserbeseitigung
00_53811_ERTRÄGE	53.8.11	Abwasserbeseitigung
00_53811_INVEST	53.8.11	Abwasserbeseitigung
00_53811_INVEST_EINZ	53.8.11	Abwasserbeseitigung

Übersicht
über den voraussichtlichen Stand der Schulden

Art der Schulden		Stand zu Beginn des Vorjahres 2 0 1 6 - 1.000 Euro -	Voraussichtlicher Stand zu Beginn des Haushaltsjahres 2 0 1 7 - 1.000 Euro -
1.	Geldschulden aus		
1.1	Anleihen	0	0
1.2	Verbindlichkeiten aus Krediten für Investitionstätigkeiten	8.913	11.908
1.3	Liquiditätskredite	0	0
1.4	sonstige Geldschulden	0	0
2.	Verbindlichkeiten aus kreditähnlichen Rechtsgeschäften	0	0
3.	Verbindlichkeiten aus Lieferungen und Leistungen	0	0
4.	Transferverbindlichkeiten	0	0
5.	Sonstige Verbindlichkeiten	0	0
Schulden insgesamt		8.913	11.908
Nachrichtlich: offene Kreditermächtigung		9.866	6.772

VORSCHUSSKONTEN

1651010	Vorschüsse LOGA
1651020	Überzahlungen LOGA
1651101	Lohn- und Gehaltsvorschüsse
1651111	Handvorschüsse
1651121	Sportzentrum Bad Nenndorf
1651141	Sonstige Vorschüsse

VERWAHRGELDKONTEN

2729001	Verbindlichkeiten an Mitarbeiter
2729011	Verbindlichkeiten gegenüber VBL
2729101	Durchlaufende Gelder
2729111	Spenden
2729121	Einziehungsersuchen
2729131	Betriebsmittel
2729141	Sicherheitsbeträge
2729151	Mahn- und Vollstreckungsgebühren
2729161	Abwassergebühren
2729171	Wasserbenutzungsgebühren
2729181	Personalkosten BgA

