

Stadt Bad Nenndorf

Haushalt

2023





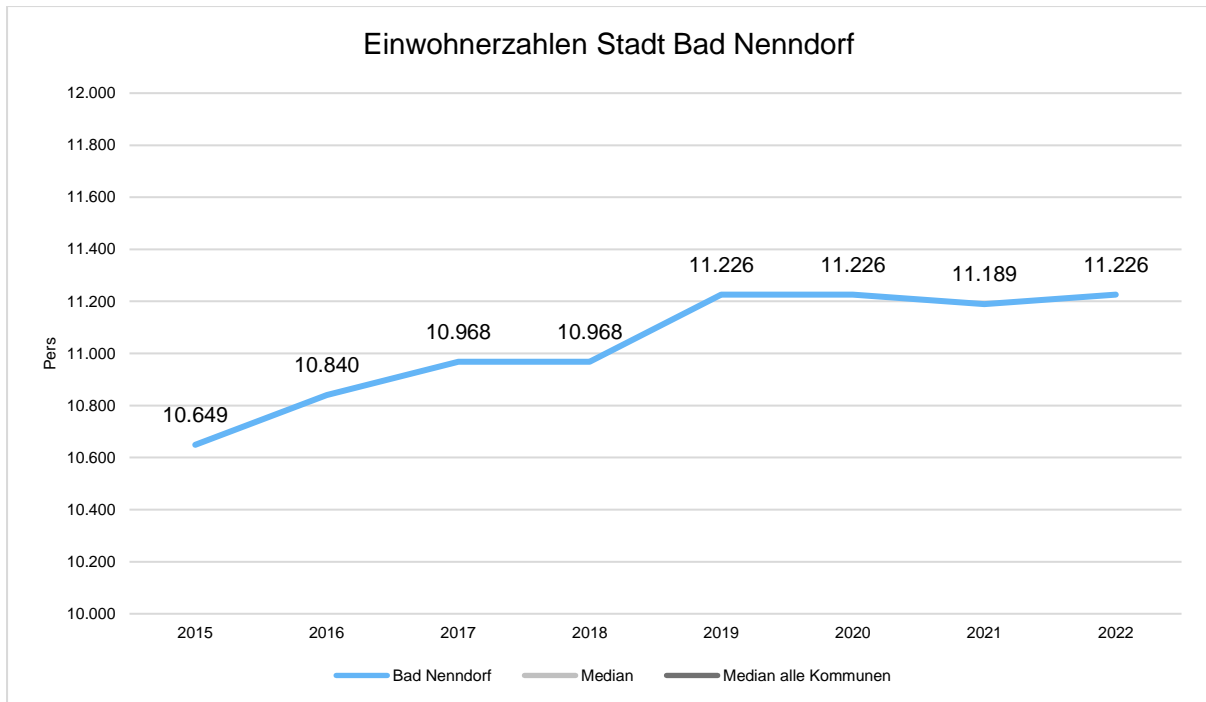
Inhaltsverzeichnis

1 Statistische Angaben	2
1.1 Einwohnerzahlen Stadt Bad Nenndorf.....	2
1.2 Flächengröße & Bevölkerungsdichte.....	2
1.3 Straßen.....	2
2 Haushaltssatzung	3
3 Vorbericht	6
4 Ergebnis.....	16
5 Aufwendungen.....	19
5.1 Sach- und Dienstleistungsaufwand	20
5.2 Transferaufwendungen	22
5.3 Zinsen und sonstige Finanzaufwendungen	23
6 Finanzplan	25
6.1 Investitionstätigkeit.....	26
6.2 Finanzierungstätigkeit	30
7 Sonstige allgemeine Entwicklungen.....	31
7.1 Bevölkerung.....	32
7.2 Wirtschaft und Arbeitsmarkt	33
8 Haushaltsplan	36
9 Eröffnungsbilanz	184
10 Entwicklung der Schulden	187
11 Stellenplan	189
12 Übersicht der Budgets.....	190
13 Übersicht über die Schulden	191
14 Vorschuss- und Verwahrgeldkonten.....	192
15 Wirtschaftsplan Kurbetriebe	193
16 Stellenplan Kurbetriebe Stadt Bad Nenndorf	201



1 Statistische Angaben

1.1 Einwohnerzahlen Stadt Bad Nenndorf



1.2 Flächengröße & Bevölkerungsdichte

Flächengröße	23,23 qkm
Bevölkerungsdichte	483

1.3 Straßen

Straßen (ohne Bundes- & Landesstraßen, ohne Wirtschaftswege)

Gemeindestraßen	54,421 km
Gemeindeverbindungsstraßen	2,710 km
Kreisstraßen	9,080 km



2 Haushaltssatzung

H a u s h a l t s s a t z u n g **der Stadt Bad Nenndorf** **für das Haushaltsjahr 2023**

Aufgrund des § 112 des Niedersächsischen Kommunalverfassungsgesetzes hat der Rat der Stadt Bad Nenndorf in der Sitzung am 22.02.2023 folgende Haushaltssatzung beschlossen:

1. im Ergebnishaushalt mit dem jeweiligen Gesamtbetrag		
1.1 - der ordentliche Erträge auf	15.858.600	EUR
1.2 - der ordentliche Aufwendungen auf	17.622.400	EUR
2. im Finanzhaushalt mit dem jeweiligen Gesamtbetrag		
2.1 - der Einzahlungen aus laufender Verwaltungstätigkeit	15.575.800	EUR
2.2 - der Auszahlungen aus laufender Verwaltungstätigkeit	16.947.700	EUR
2.3 - der Einzahlungen für Investitionstätigkeit	2.661.000	EUR
2.4 - der Auszahlungen für Investitionstätigkeit	10.074.100	EUR
2.5 - der Einzahlungen für Finanzierungstätigkeit	7.413.100	EUR
2.6 - der Auszahlungen für Finanzierungstätigkeit	412.800	EUR

festgesetzt.

Nachrichtlich: Gesamtbetrag		
der Einzahlungen des Finanzhaushaltes	25.649.900	EUR
der Auszahlungen des Finanzhaushaltes	27.434.600	EUR

Der Wirtschaftsplan der Kurbetriebe Bad Nenndorf für das Haushaltsjahr 2023 wird festgesetzt:

im Erfolgsplan mit	
Erträgen in Höhe von	4.020.200 Euro
Aufwendungen in Höhe von	4.020.200 Euro

im Vermögensplan mit	
Einnahmen in Höhe von	1.849.500 Euro
Ausgaben in Höhe von	1.849.500 Euro



§ 2

Der Gesamtbetrag der vorgesehenen Kreditaufnahmen für Investitionen und Investitionsförderungsmaßnahmen (Kreditermächtigung) im Kernhaushalt wird auf 7.413.100 Euro festgesetzt.

§ 3

Verpflichtungsermächtigungen werden nicht veranschlagt.

§ 4

Der Höchstbetrag, bis zu dem im Haushaltsjahr 2023 Liquiditätskredite zur rechtzeitigen Leistung von Auszahlungen in Anspruch genommen werden dürfen, wird auf 1.800.000 Euro festgesetzt.

§ 5

Die Steuersätze (Hebesätze) für die Realsteuern werden für das Haushaltsjahr 2023 wie folgt festgesetzt:

Hebesätze

	von Hundert
1.1 - Grundsteuer A	450
1.2 - Grundsteuer B	450
2 - Gewerbesteuer	420

§ 6

Als unerhebliche überplanmäßige Ausgaben, denen der Stadtdirektor nach § 117 Abs. 1 Satz 2 NKomVG zustimmen kann, gelten

bei Haushaltsansätzen bis 2.500 Euro:	Überschreitungen bis 500 Euro
bei Haushaltsansätzen über 2.500 bis einschl. 6.000 Euro:	Überschreitungen bis 1.500 Euro
bei Haushaltsansätzen über 6.000 Euro:	Überschreitungen bis zu 10 % des jeweiligen Haushaltsansatzes; höchstens jedoch bis zu 3.000 Euro.

Außerplanmäßige Ausgaben gelten bis zu einem Betrage von 500 Euro als unerheblich.

Die Unterrichtung des Rates nach § 117 Abs. 1 Satz 2 NKomVG kann auch in der Weise erfolgen, dass die Ratsmitglieder von der Leistung über- und außerplanmäßiger Ausgaben innerhalb von 3 Monaten schriftlich in Kenntnis gesetzt werden.



Haushalt Bad Nenndorf

Bad Nenndorf, den 22.02.2023

Stadt Bad Nenndorf

Matthias
Bürgermeisterin

Schmidt
Stadtdirektor



3 Vorbericht

Allgemeines

zum Haushaltsplan der Stadt Bad Nenndorf

für das Haushaltsjahr 2023

Seit dem Jahr 2010 wird der Haushalt der Stadt Bad Nenndorf nach dem Neuen Kommunalen Rechnungswesen aufgestellt.

Der Haushaltsplan gliedert sich in einen Ergebnishaushalt und einen Finanzhaushalt auf. Beide Haushalte enthalten zusätzliche Spalten für die drei Folgejahre.

Im Ergebnishaushalt werden die laufenden Erträge und Aufwendungen veranschlagt. Zu den Aufwendungen gehören die Abschreibungen (Ziffer 16 des Ergebnisplans). Sie bilden den Werteverzehr des Vermögens ab. Den Abschreibungen stehen die Auflösungserträge aus Sonderposten (Ziffer 3 des Ergebnisplans) gegenüber. Sonderposten werden gebildet, wenn für Investitionen Zuschüsse oder Beiträge eingenommen werden. Sie werden in demselben Zeitraum, in dem das Anlagegut abgeschrieben wird, ertragswirksam aufgelöst. Im Gegensatz zu den meisten anderen Erträgen und Aufwendungen sind die Abschreibungen und Auflösungserträge nicht zahlungswirksam und werden daher nicht im Finanzhaushalt veranschlagt.

Nach der neuen Buchungssystematik werden die Erträge mit einem negativen Vorzeichen dargestellt. Übersteigt die Summe der Erträge die Summe der Aufwendungen, wird also ein Überschuss ausgewiesen, so erhält das Jahresergebnis ein negatives Vorzeichen.

Der Finanzhaushalt bildet alle Einzahlungen und Auszahlungen ab. Er wird gegliedert in Ein- und Auszahlungen aus laufender Verwaltungstätigkeit, Ein- und Auszahlungen aus Investitionstätigkeit und Ein- und Auszahlungen aus Finanzierungstätigkeit. Als Saldo des Gesamtfinanzhaushalts wird der voraussichtliche Zahlungsmittelbestand am Jahresende ausgewiesen. Im Finanzhaushalt werden Einzahlungen als positive Größe und Auszahlungen mit negativem Vorzeichen dargestellt.

Die Ansätze der Ein- und Auszahlungen aus laufender Verwaltungstätigkeit ergeben sich aus der Aufstellung des Ergebnishaushaltes. Werden die Ansätze von zahlungswirksamen Erträgen und Aufwendungen im Ergebnishaushalt erhöht oder vermindert, wird dies automatisch in den Finanzhaushalt übertragen.

Der Haushalt ist untergliedert in Produkte, die in der Reihenfolge ihrer Nummerierung sortiert sind. Für jedes Produkt werden der Ergebnisplan und der Finanzplan mit den Haushaltsansätzen ausgewiesen.

Grundsätzlich sind alle Erträge und Aufwendungen eines Produkts als ein Budget gegenseitig deckungsfähig. Darüber hinaus sind Budgets eingerichtet, die bestimmte Aufwendungen über den gesamten Haushalt als gegenseitig deckungsfähig ausweisen. Eine Übersicht über die Budgets ist als Anlage abgedruckt.



Aktuelles Haushaltsjahr

Der Gesamtergebnishaushalt weist bei den ordentlichen Erträgen einen Betrag von 15.858.600 Euro und bei den ordentlichen Aufwendungen einen Betrag in Höhe von 17.622.400 Euro aus.

Ergebnisübersicht

	Ergebnis 2021	Plan 2022	Plan 2023
ordentliche Erträge	14.698.467	14.142.000	15.858.600
ordentliche Aufwendungen	12.699.504	14.832.100	17.622.400
Ordentliches Ergebnis	1.998.963	-690.100	-1.763.800
Außerordentliche Erträge	490.907	--	--
Außerordentliches Ergebnis	490.907	--	--
Jahresergebnis	2.489.870	-690.100	-1.763.800

Erträge

Die Gesamtsumme aller Erträge in Höhe von 15.858.600 Euro teilt sich auf die einzelnen Ertragsarten wie folgt auf:

Ertragsübersicht

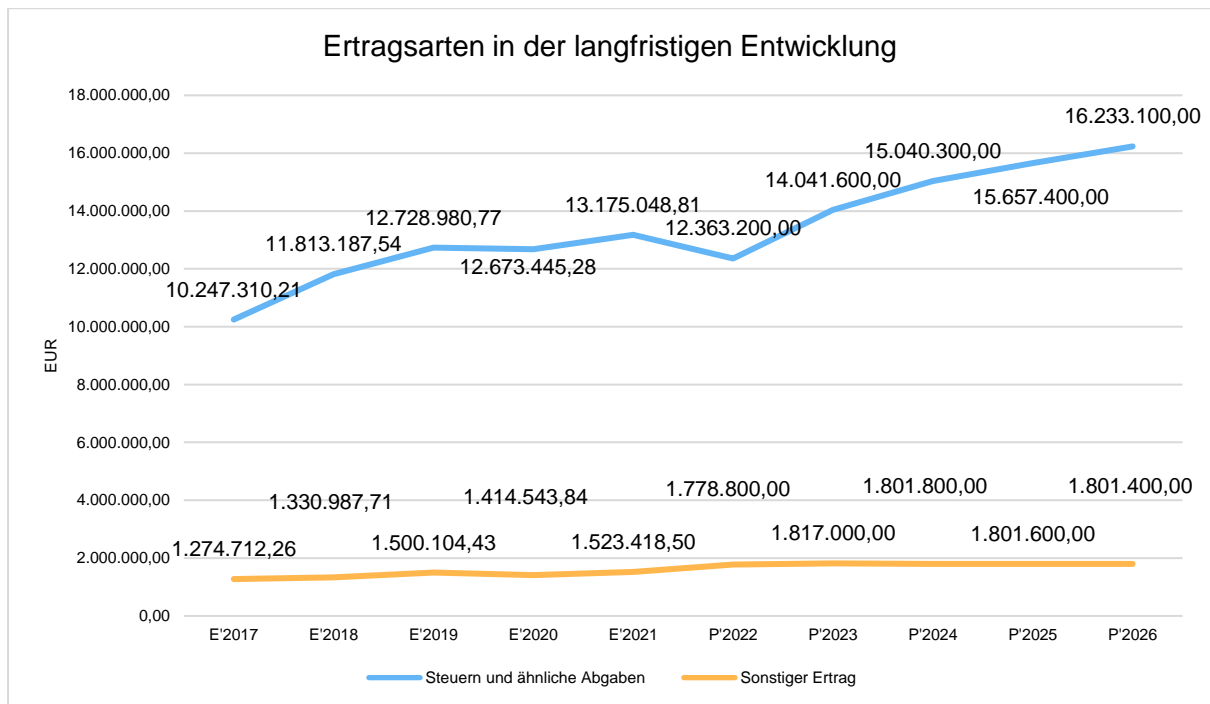
	Plan 2023	in %
Steuern und ähnliche Abgaben	14.041.600	88,54
Zuwendungen und allgemeine Umlagen	222.500	1,40
Auflösungserträge aus Sonderposten	282.800	1,78
öffentlich-rechtliche Entgelte	3.500	0,02
privatrechtliche Entgelte	59.000	0,37
Kostenerstattungen und Kostenumlagen	853.200	5,38
Zinsen und ähnliche Finanzerträge	45.000	0,28
sonstige ordentliche Erträge	351.000	2,21
Ordentliche Erträge	15.858.600	100,00
Summe der Erträge	15.858.600	100,00



Die Entwicklung der einzelnen Ertragsarten in der mittelfristigen Finanzplanung wird nach aktueller Planung wie folgt eingeschätzt:

Ertragsarten in der mittelfristigen Planung

Die Entwicklung des Steueraufkommens sowie des sonstigen Ertrages in der langfristigen Entwicklung stellt sich wie folgt dar:





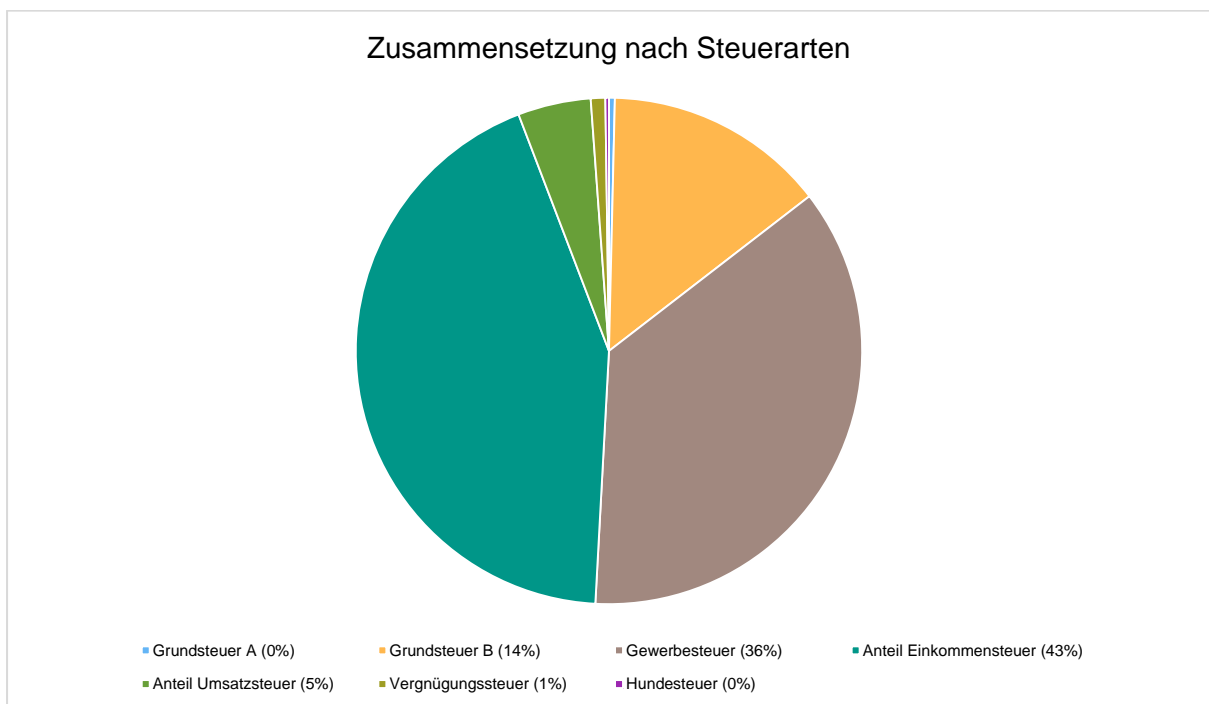
Steuern

Die folgende Tabelle zeigt die Entwicklung der einzelnen Steuerarten:

Zusammensetzung der Steuererträge

	Erg. 2021	Plan 2022	Plan 2023	Plan 2024	Plan 2025	Plan 2026
Grundsteuer A	52.401	52.700	52.400	54.700	54.700	54.700
Grundsteuer B	1.966.936	2.002.700	1.989.000	2.096.800	2.116.900	2.137.200
Gewerbesteuer	5.236.479	4.162.700	5.100.000	5.642.700	5.932.500	6.125.900
Anteil Einkommensteuer	5.051.070	5.409.100	6.084.000	6.416.900	6.712.100	7.061.100
Anteil Umsatzsteuer	692.929	602.000	654.200	667.200	679.200	692.200
Vergnügungssteuer	139.288	100.000	130.000	130.000	130.000	130.000
Hundesteuer	35.946	34.000	32.000	32.000	32.000	32.000
Summe der Steuern und steuerähnlichen Erträgen	13.175.049	12.363.200	14.041.600	15.040.300	15.657.400	16.233.100

Zusammensetzung nach Steuerarten





Entwicklung der Hebesätze

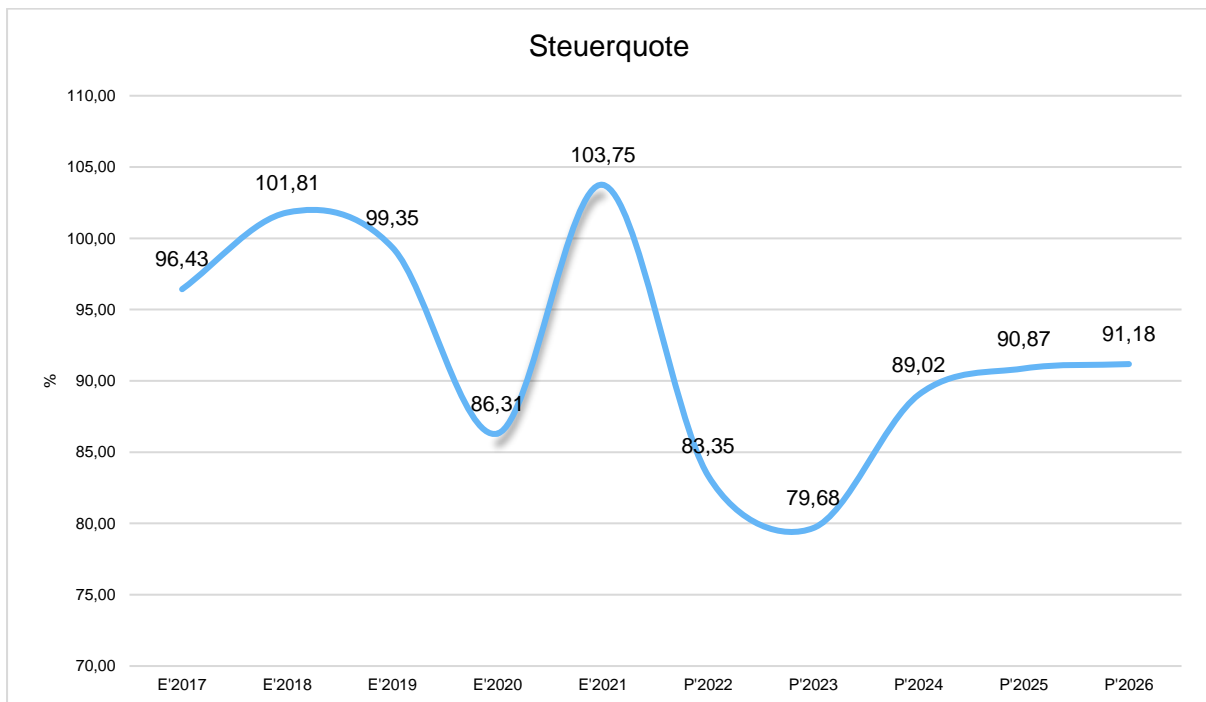
	2016	2017	2018
1.1 - Grundsteuer A	450	450	450
1.2 - Grundsteuer B	450	450	450
2 - Gewerbesteuer	420	420	420

Kennzahlen zum kommunalen Steueraufkommen

Steuerquote

Um die örtliche Steuerertragskraft einordnen zu können, bietet sich die Betrachtung der Steuerquote an, die zum Ausdruck bringt, welcher prozentuale Anteil der ordentlichen Aufwendungen durch die Erträge aus Steuern und ähnlichen Abgaben gedeckt werden kann.

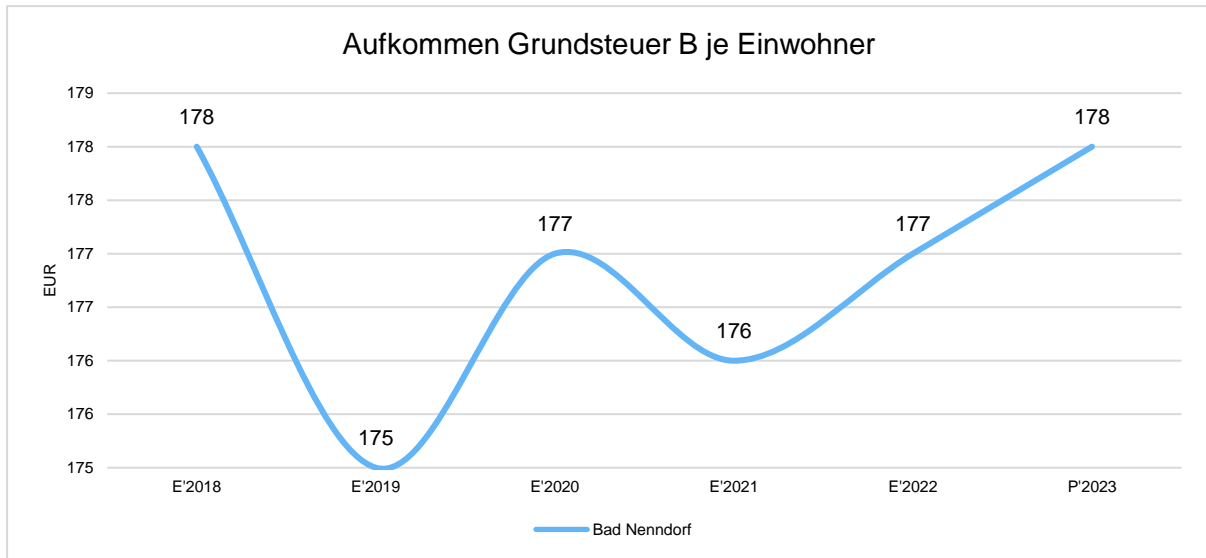
Eine hohe Steuerquote spricht für eine größere Unabhängigkeit von staatlichen Transferleistungen im Wege des Finanzausgleichs und ist insofern positiv zu werten.





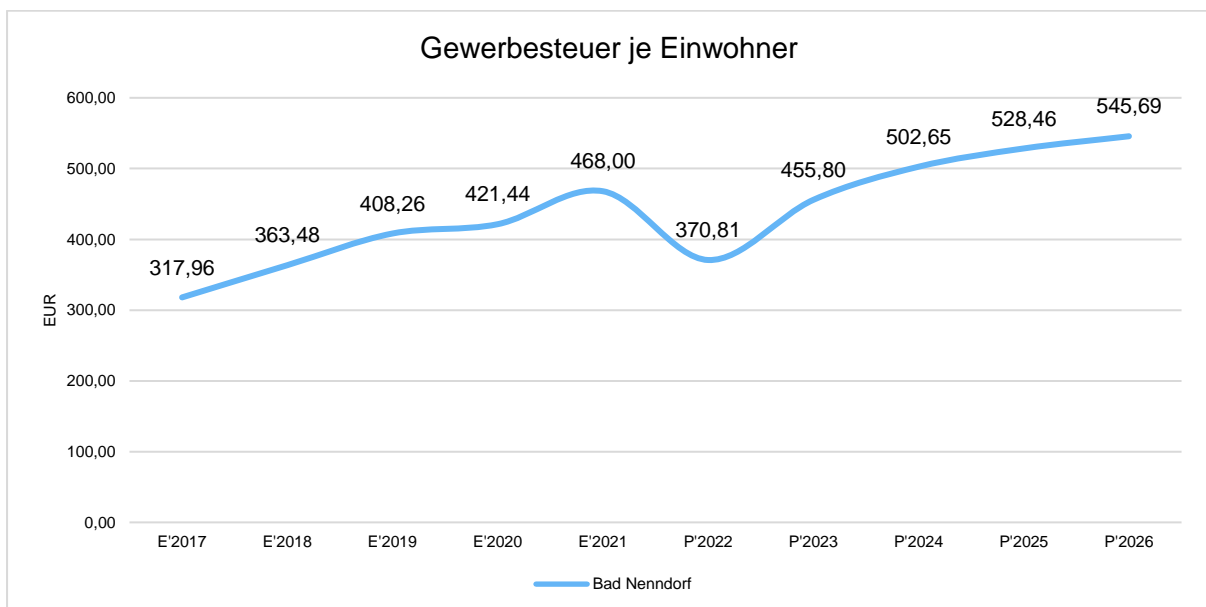
Grundsteuer B je Einwohner

Die Grundsteuer B ist eine konstante Steuerart. Nachfolgend wird das Steueraufkommen in Relation zur Einwohnerzahl abgebildet:



Gewerbsteuer je Einwohner

Die Gewerbsteuer wird nachfolgend ebenfalls in Relation zur Einwohnerzahl abgebildet. Im Vergleich zur Grundsteuer B ist die Gewerbsteuer stärkeren Schwankungen aufgrund der konjunkturellen Einflüsse ausgesetzt:

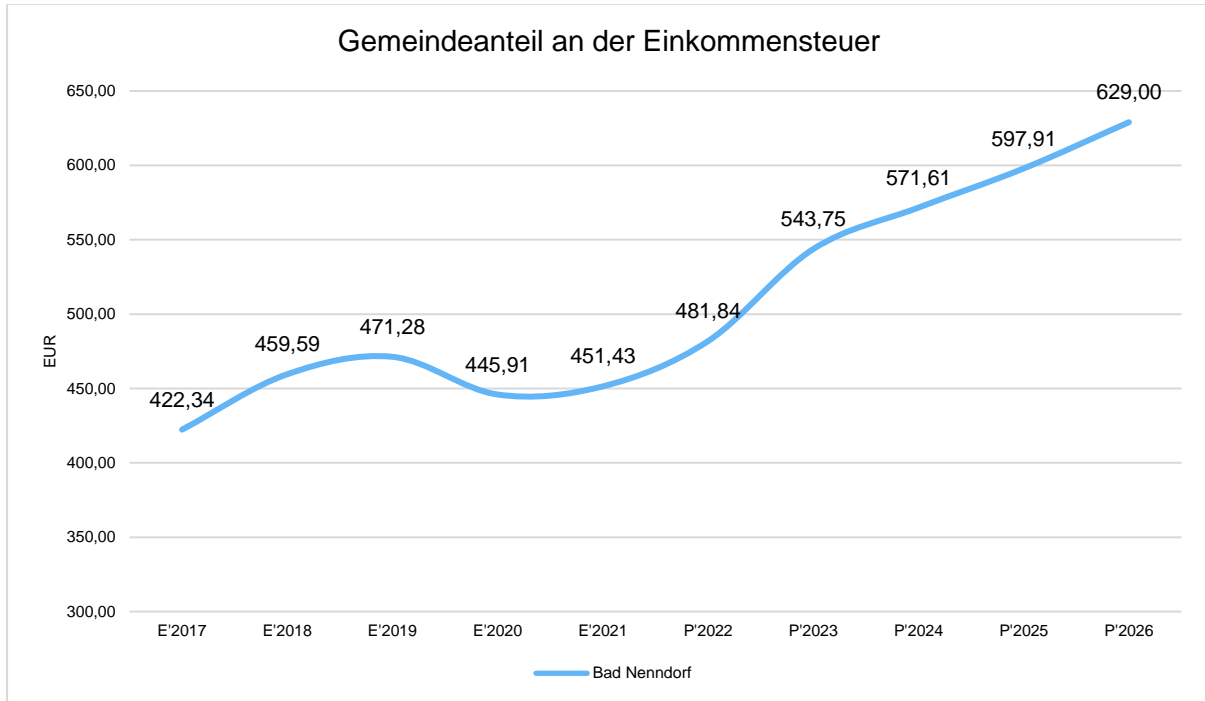




Gemeindeanteil an der Einkommensteuer

Die Beteiligung der Gemeinde am Aufkommen der Einkommensteuer stellt eine weitere wichtige Ertrags Säule des kommunalen Haushaltes dar.

Nachfolgend wird auch bei dieser Ertragsart die Entwicklung einwohnerbezogen abgebildet:



Konzessionsabgaben Strom

	Ergebnis 2021	Plan 2022	Plan 2023	Plan 2024	Plan 2025	Plan 2026
Erträge aus Konzessionsabgaben	279.832,67	280.000,00	280.000,00	280.000,00	280.000,00	280.000,00

Konzessionsabgaben Gas

	Erg. 2021	Plan 2022	Plan 2023	Plan 2024	Plan 2025	Plan 2026
Erträge aus Konzessionsabgaben	50.812	65.000	65.000	65.000	65.000	65.000



Erträge aus der Beteiligung an Versorgungsunternehmen

	Erg. 2021	Plan 2022	Plan 2023	Plan 2024	Plan 2025	Plan 2026
Erträge aus Beteiligungen und Avalprovisionen	7.178	29.800	48.000	47.800	47.600	47.400
3563000 - Ertr.a.d.Inanspruchnahme v.Bürgsch.,Gewährverträgen	7.143	10.800	6.000	5.800	5.600	5.400
3651000 - Gewinnanteilen aus verb.Untern. u. Beteilig.	35	19.000	42.000	42.000	42.000	42.000

Bei dem Produkt 54.1.03 Gemeindestraßen sind für die Unterhaltung von Straßen und Gehwegen, Ampelanlagen und Verkehrszeichen sowie die Unterhaltung und Reinigung von Straßenabläufen und der Erneuerung von Fahrbahnmarkierungen, Anpflanzungen und Pflege von Straßengrün insgesamt 213.000 € veranschlagt worden.

Für Baumfällaktionen durch Fremdfirmen (Produkt 55.4.01 Naturschutz- und Landschaftspflege) sind Haushaltsmittel in Höhe von 20.000 € aufgenommen worden.

Inanspruchnahme Baubetriebshof Stadt Bad Nenndorf

Produkt	Bezeichnung	Arbeitsstunden		
		Std.	Betrag 2023	2023
11104	Gemeindehäuser	30,00	1.719,45 €	1.700,00 €
31503	Mehrgen.-Haus	100,00	5.731,51 €	5.700,00 €
36601	Kinderspielplätze	1.400,00	80.241,10 €	80.200,00 €
42411	Sportstätte Riepen	120,00	6.877,81 €	6.900,00 €
42412	Sportstätte Waltringh.	50,00	2.865,75 €	2.900,00 €
42414	Skateranlage	30,00	1.719,45 €	1.700,00 €
42415	VfL-Halle	30,00	1.719,45 €	1.700,00 €
52301	Glockentürme, Denkm.	270,00	15.475,07 €	15.500,00 €
54103	Gemeindestraßen	3.500,00	200.602,74 €	200.600,00 €
54601	Parkeinrichtungen	100,00	5.731,51 €	5.700,00 €
55101	Grünflächen	6.400,00	366.816,44 €	366.800,00 €



Haushalt Bad Nenndorf

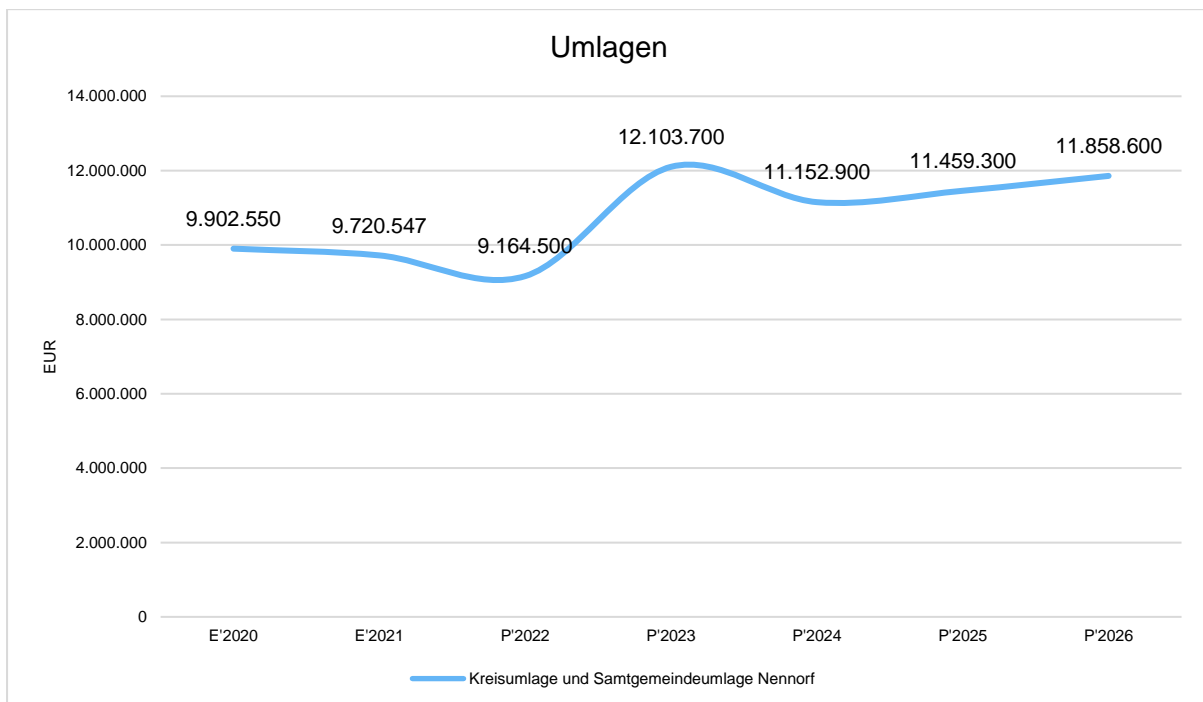
55104	Wanderwege	200,00	11.463,01 €	11.500,00 €
55105	Wohmobilstellplätze	30,00	1.719,45 €	1.700,00 €
55201	Wasserläufe	600,00	34.389,04 €	34.400,00 €
55401	Biotope	600,00	34.389,04 €	34.400,00 €
55501	Wirtschaftswege	350,00	20.060,27 €	20.100,00 €
57301	Bauhof	120,00	6.877,81 €	6.900,00 €
57503	Weihn.Beleuchtung	70,00	4.012,05 €	4.000,00 €
BgA	Kurpark	6.800,00	389.742,47 €	389.700,00 €
		20.800,00	1.192.153,42 €	1.192.100,00 €

Verlustausgleich BgA

Für den Betrieb gewerblicher Art „Kurbetriebe“ ist ein Verlustausgleich in Höhe von 1.870.900,00 € aufgenommen worden. Dies ist eine Verminderung um 458.600,00 € gegenüber dem Vorjahr. 21.000 € sind als Zuschuss für die Veranstaltungen der KurT veranschlagt.

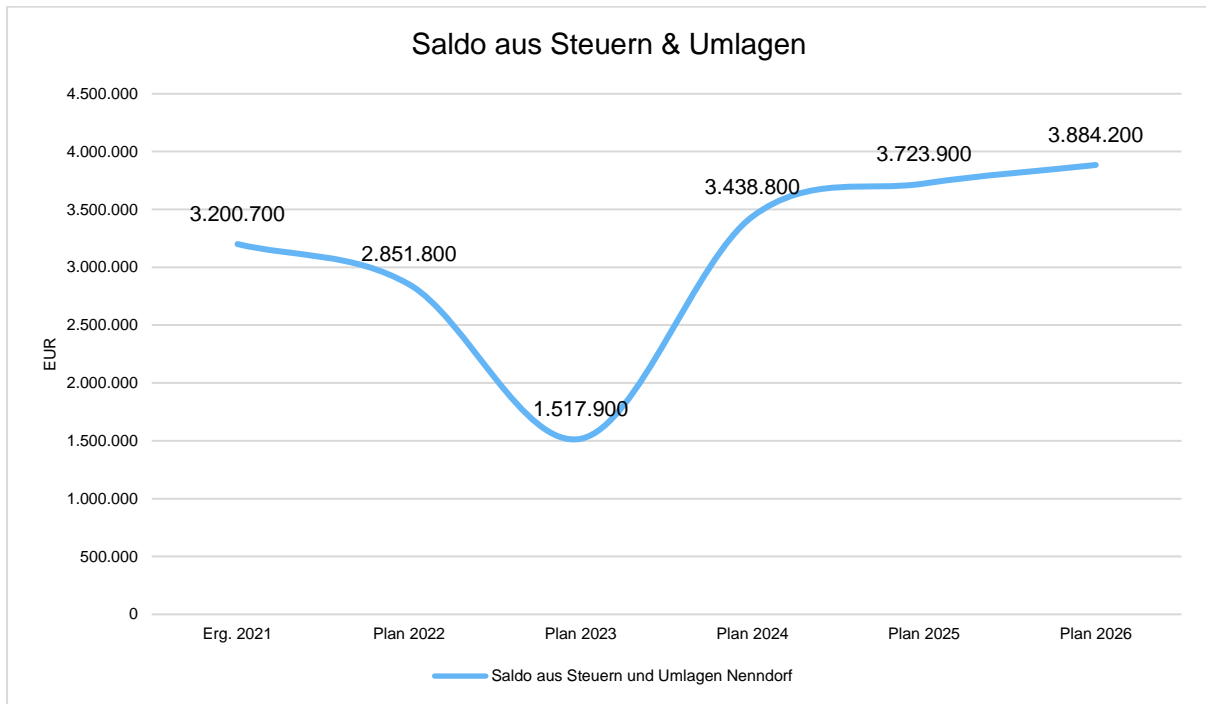
Umlagen

Grundlage für die Berechnung ist der Kreisumlagesatz in Höhe von 51,8 v.H. und der Samtgemeindeumlagesatz in Höhe von 45 % jeweils aus dem Jahr 2022.





Haushalt Bad Nenndorf



Die im Ergebnishaushalt aufgenommenen Auflösungserträge aus Sonderposten und die Abschreibungen entsprechen nahezu den tatsächlichen Werten. Die Differenz zwischen den Erträgen aus der Auflösung von Sonderposten und dem Aufwand für Abschreibungen beträgt rd. 391.900,00 €.



Saldo aus Abschreibungen und Sonderposten

	Erg. 2021	Plan 2022	Plan 2023	Plan 2024	Plan 2025	Plan 2026
Saldo aus Abschreibungen und Sonderposten	-	-	-	-	-	-
3371000 - Ertr. a. d. Aufl. v. SoPo f. Beiträge u. ähnl. Entg.	241.373	347.500	391.900	391.900	391.900	391.900
4711200 - Abschr. auf beb. Grundst. u. grundst-gleiche Rechte	--	-18.500	-18.500	-18.500	-18.500	-18.500
4711300 - Abschreibungen auf Gebäude	-6.769	-6.800	-50.000	-50.000	-50.000	-50.000
4711400 - Abschreibungen auf das Infrastrukturvermögen	--	-	-	-	-	-
4711500 - Abschr. auf Maschinen u. techn. Anlagen	-13.708	-20.000	-15.000	-15.000	-15.000	-15.000
4711600 - Abschreibungen auf Fahrzeuge	-85.371	-78.000	-85.000	-85.000	-85.000	-85.000
4711700 - Abschr. auf Betriebs- u. Geschäftsausstattung	-7.176	-7.000	-7.000	-7.000	-7.000	-7.000
4711800 - Auflösung Sammelposten	-2.331	-3.300	-2.500	-2.500	-2.500	-2.500
4711900 - Abschreibungen auf sonstiges Sachanlagevermögen	-760	-800	-800	-800	-800	-800
4721111 - Abschr. auf Ford. wg Uneinbringlich. (EWB)	-	--	--	--	--	--
	125.257					

4 Ergebnis

Aus den oben dargestellten Erträgen und Aufwendungen ergibt sich folgendes Ergebnis, was nachfolgend im Vergleich zur Planung des Vorjahres abgebildet wird:

Ergebnis im Vergleich zum Vorjahr

	Plan 2022	Plan 2023	Abw. abs.
Ordentliches Ergebnis	-690.100	-1.763.800	-1.073.700
Jahresergebnis	-690.100	-1.763.800	-1.073.700



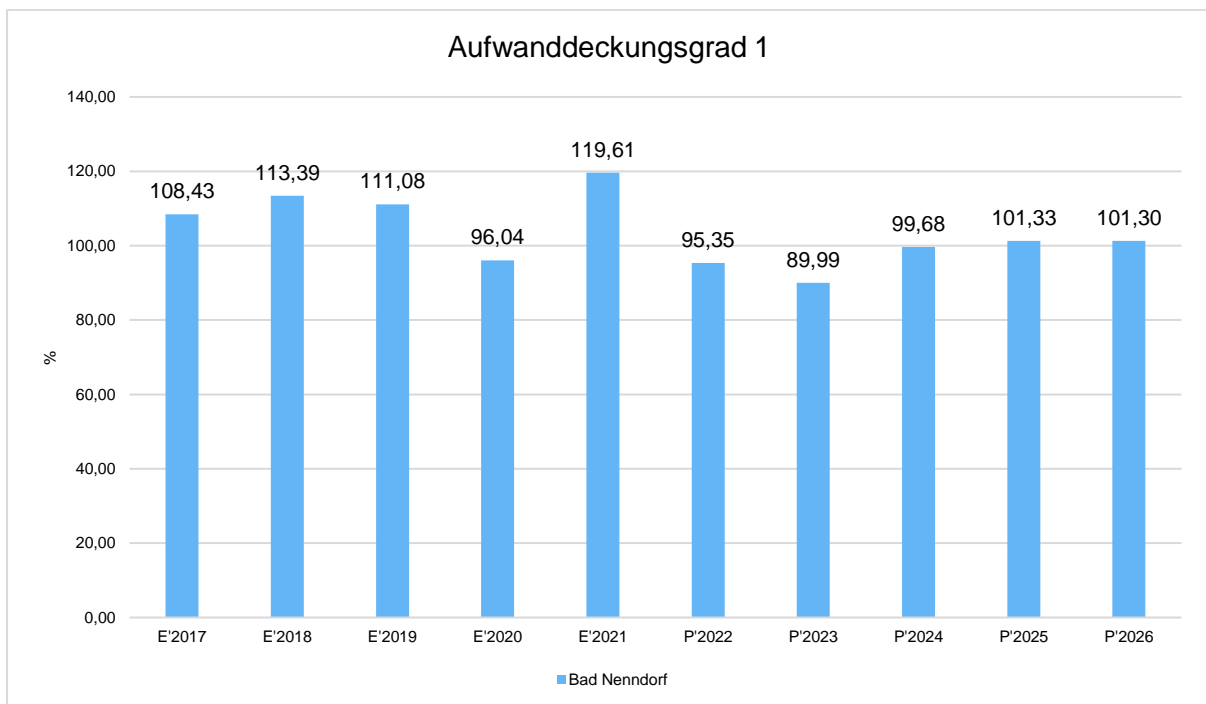
Das Ergebnis wird sich nach dem derzeitigen Stand der mittelfristigen Planung wie folgt entwickeln:

Ergebnis in der mittelfristigen Finanzplanung

	Erg. 2021	Plan 2022	Plan 2023	Plan 2024	Plan 2025	Plan 2026
Ordentliches Ergebnis	1.998.963	-690.100	-1.763.800	-53.500	229.300	231.800
Außerordentliches Ergebnis	490.907	--	--	--	--	--
Jahresergebnis	2.489.870	-690.100	-1.763.800	-53.500	229.300	231.800

Aufwanddeckungsgrad 1

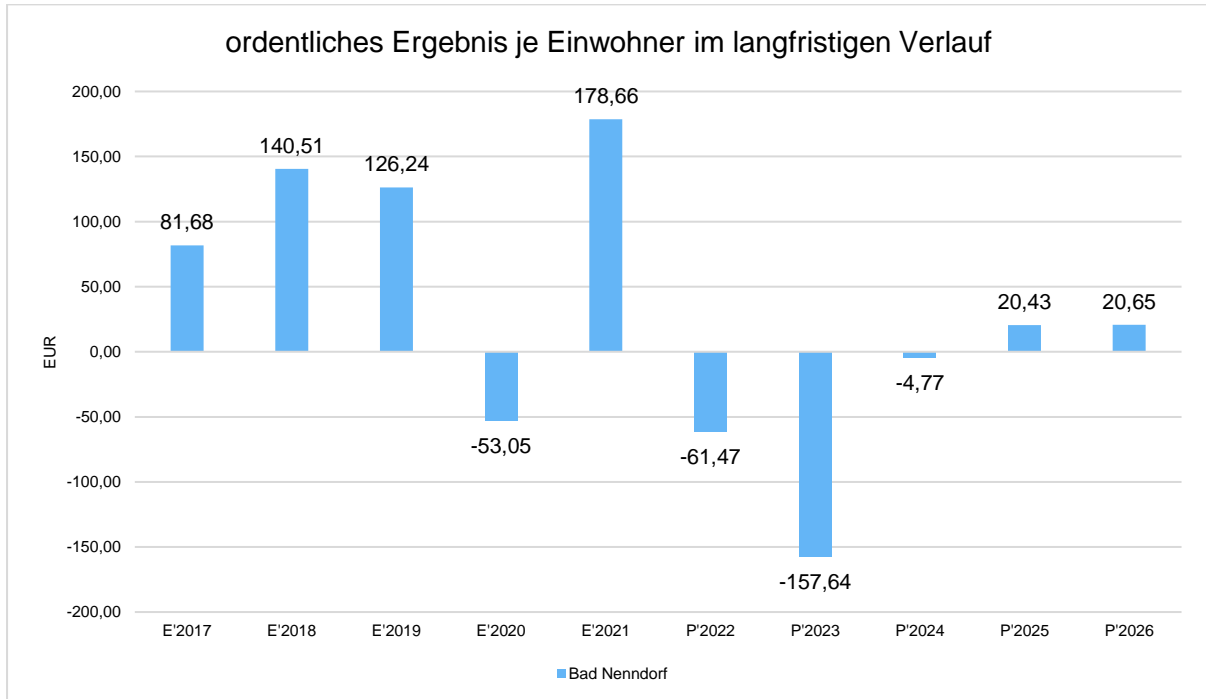
Der Aufwanddeckungsgrad 1 zeigt an, in welcher prozentualen Höhe die Gesamtaufwendungen (Summe der ordentlichen und außerordentlichen Aufwendungen) durch die Gesamterträge (Summe aus ordentlichen und außerordentlichen Erträgen) gedeckt werden. Langfristig ist ein Aufwanddeckungsgrad von 100% und höher anzustreben.





Ordentliches Ergebnis je Einwohner

Die Kennzahl stellt das ordentliche Ergebnis ins Verhältnis zur Einwohnerzahl. Das außerordentliche Ergebnis bleibt bei dieser Betrachtung außen vor.



* In den Ergebnissen bis 2021 wurden noch keine Abschreibungen berücksichtigt.



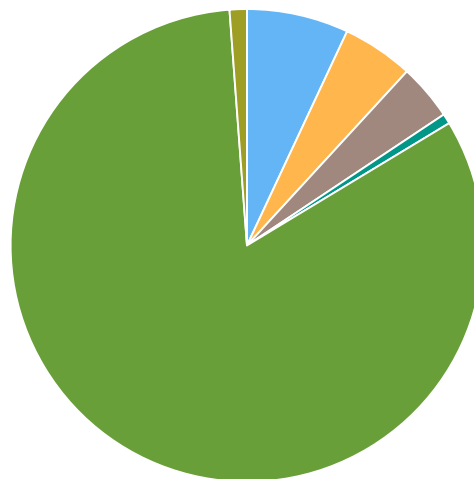
5 Aufwendungen

Die Summe aller Aufwendungen im Planjahr beläuft sich auf 17.622.400 Euro. Diese teilt sich wie folgt auf die einzelnen Aufwandsarten aus:

Aufwandsarten

	Plan 2023	in %
Personalaufwendungen	1.227.400	7
Aufwendungen für Sach- und Dienstleistungen	857.600	5
Abschreibungen	674.700	4
Zinsen und ähnliche Aufwendungen	121.000	1
Transferaufwendungen	14.533.800	82
sonstige ordentliche Aufwendungen	207.900	1
Summe ordentliche Aufwendungen	17.622.400	100
Aufwendungen Gesamt	17.622.400	100

Zusammensetzung Aufwendungen



■ Personalaufwendungen (7%)	■ Aufwendungen für Sach- und Dienstleistungen (5%)
■ Abschreibungen (4%)	■ Zinsen und ähnliche Aufwendungen (1%)
■ Transferaufwendungen (82%)	■ sonstige ordentliche Aufwendungen (1%)



Aufwandsarten mittelfristige Planung

	Erg. 2021	Plan 2022	Plan 2023	Plan 2024	Plan 2025	Plan 2026
Personalaufwendungen	1.102.227	1.076.300	1.227.400	1.249.300	1.274.300	1.299.700
Aufwendungen für Sach- und Dienstleistungen	993.338	964.800	857.600	837.600	837.600	837.600
Abschreibungen	241.373	630.300	674.700	674.700	674.700	674.700
Zinsen und ähnliche Aufwendungen	79.014	146.700	121.000	238.500	253.800	373.800
Transferaufwendungen	10.080.463	11.765.000	14.533.800	13.687.600	13.981.400	14.409.000
sonstige ordentliche Aufwendungen	203.089	249.000	207.900	207.900	207.900	207.900
Summe ordentliche Aufwendungen	12.699.504	14.832.100	17.622.400	16.895.600	17.229.700	17.802.700
Aufwendungen Gesamt	12.699.504	14.832.100	17.622.400	16.895.600	17.229.700	17.802.700

5.1 Sach- und Dienstleistungsaufwand

Die Aufwendungen für Sach- und Dienstleistungen entwickeln sich im Betrachtungszeitraum wie folgt:

Sach- und Dienstleistungsaufwand

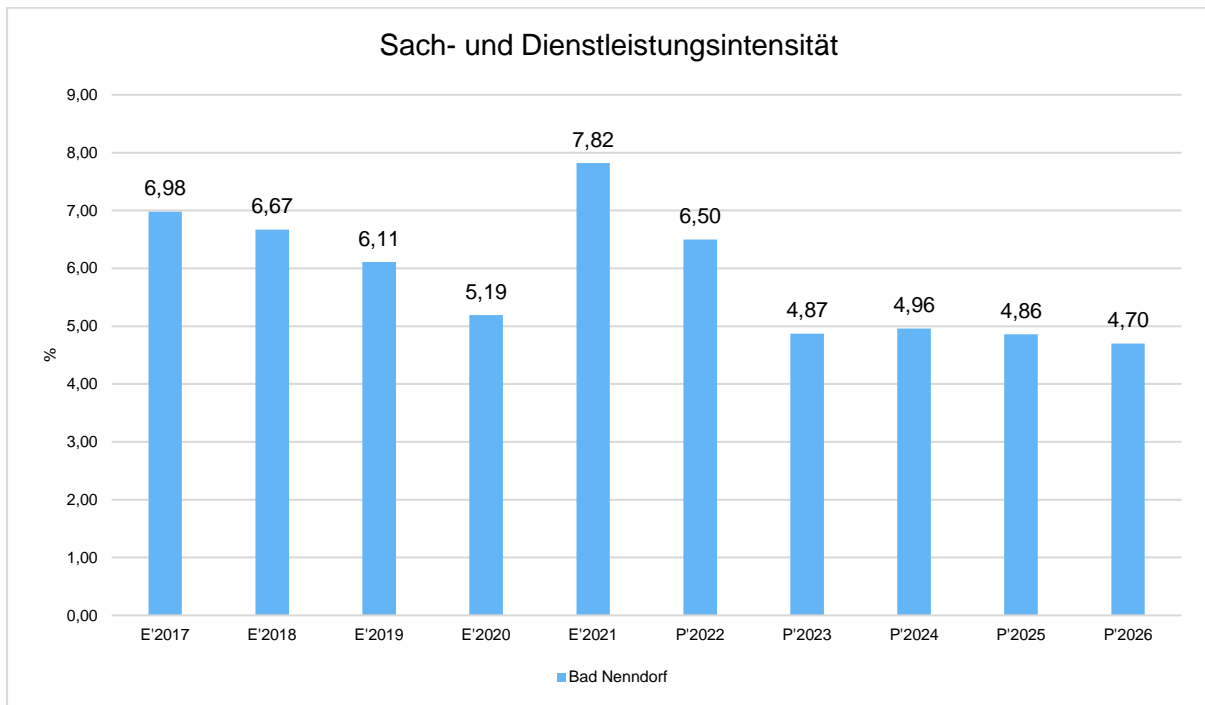
	Erg. 2021	Plan 2022	Plan 2023	Plan 2024	Plan 2025	Plan 2026
Unterhaltung und Bewirtschaftung unbewegliches Vermögen	436.420	510.100	462.000	462.000	462.000	462.000
Unterhaltung bewegliches Vermögen, Fahrzeuge	121.233	128.700	136.700	136.700	136.700	136.700
Mieten und Pachten, Leasing	50.610	63.800	54.800	54.800	54.800	54.800
Sonstiger Sach- und Dienstleistungsaufwand	385.075	262.200	204.100	184.100	184.100	184.100
Summe Sach- und Dienstleistungsaufwendungen	993.338	964.800	857.600	837.600	837.600	837.600

Sach- und Dienstleistungsintensität

Die Sach- und Dienstleistungsintensität bildet den prozentualen Anteil der Aufwendungen für Sach- und Dienstleistungen (ohne besondere Aufwendungen für Beschäftigte) an den ordentlichen Aufwendungen insgesamt ab.



Sie zeigt an, welches Gewicht der Sach- und Dienstleistungsaufwand innerhalb des ordentlichen Aufwandes hat.





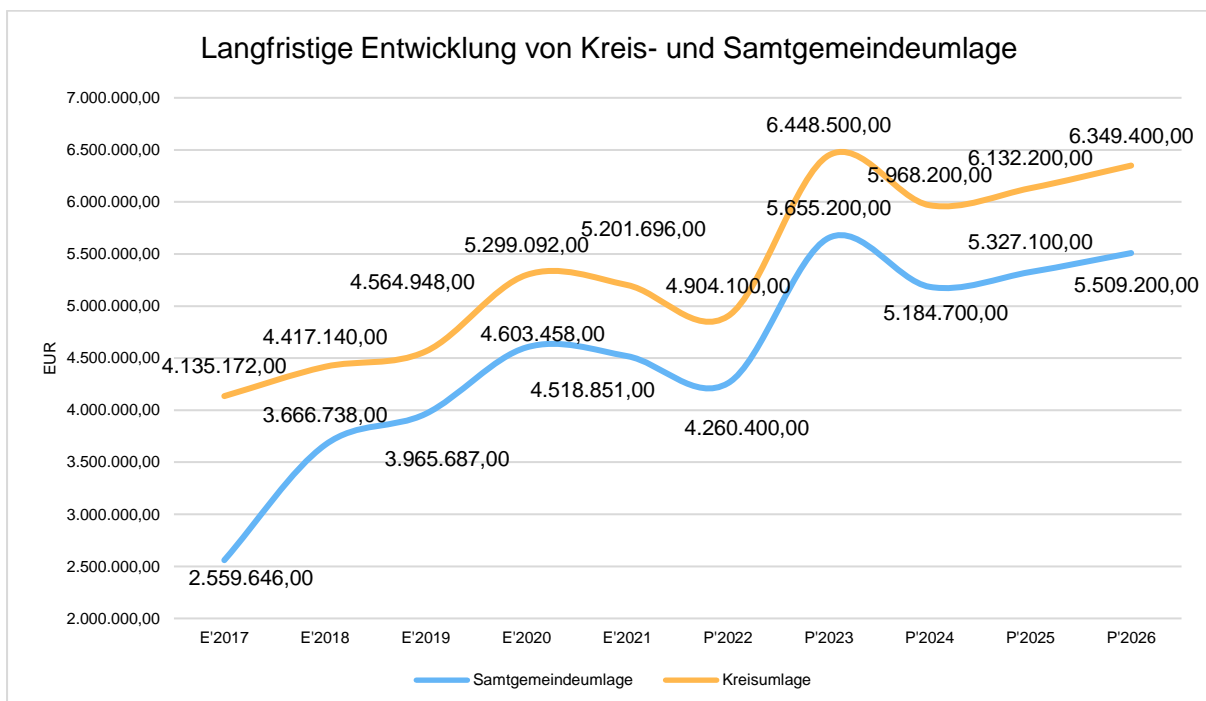
5.2 Transferaufwendungen

Die Transferaufwendungen setzen sich im Wesentlichen aus der Samtgemeindeumlage sowie der Kreisumlage zusammen.

Transferaufwand in der mittelfristigen Betrachtung

	Erg. 2021	Plan 2022	Plan 2023	Plan 2024	Plan 2025	Plan 2026
Samtgemeindeumlage	4.518.851	4.260.400	5.655.200	5.184.700	5.327.100	5.509.200
Kreisumlage	5.201.696	4.904.100	6.448.500	5.968.200	6.132.200	6.349.400
Sonstiger Transferaufwand	359.916	2.600.500	2.430.100	2.534.700	2.522.100	2.550.400
Transferaufwendungen gesamt	10.080.463	11.765.000	14.533.800	13.687.600	13.981.400	14.409.000

In der langfristigen Betrachtung ergibt sich hinsichtlich der Entwicklungen von Kreis- und Samtgemeindeumlage folgendes Bild:



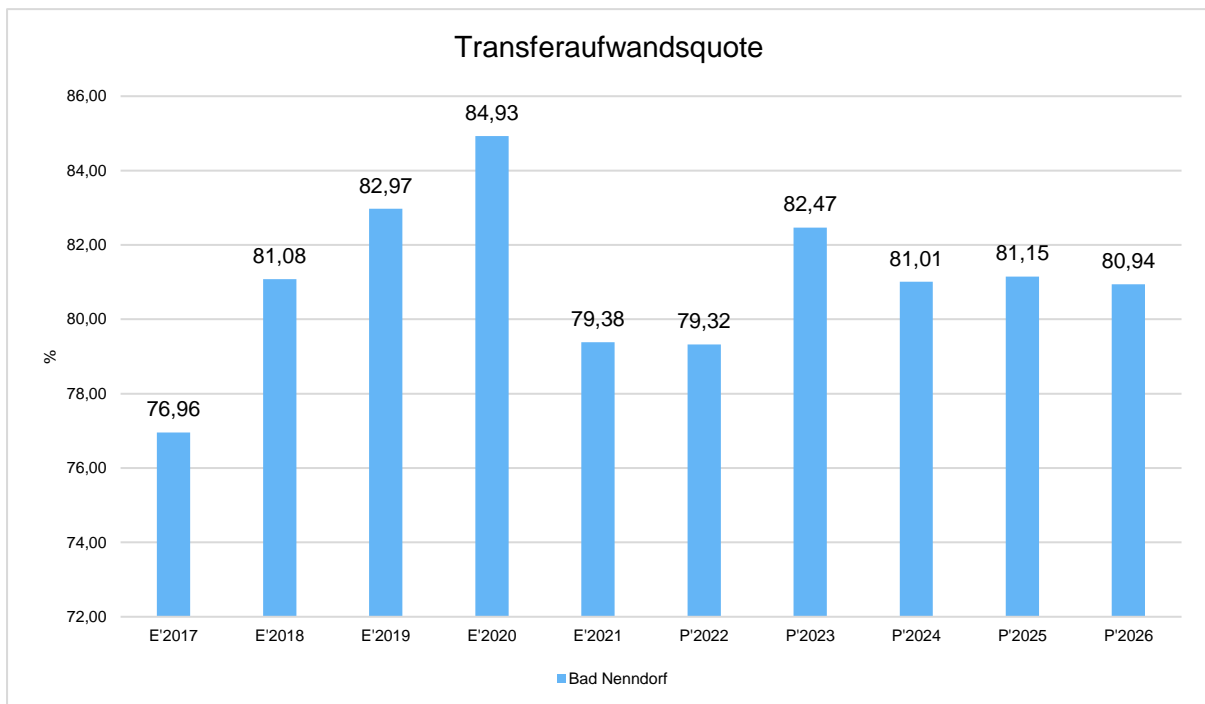


Kennzahlen zu Transferaufwand und Umlagen

Um die Höhe der Transferaufwendungen insgesamt sowie die Höhe der Samtgemeinde- und Kreisumlage besser beurteilen zu können, bietet sich die Betrachtung von Kennzahlen an.

Transferaufwandsquote

Die Transferaufwandsquote gibt an, wie hoch der Anteil der Transferaufwendungen an den ordentlichen Aufwendungen des Haushaltes ist.

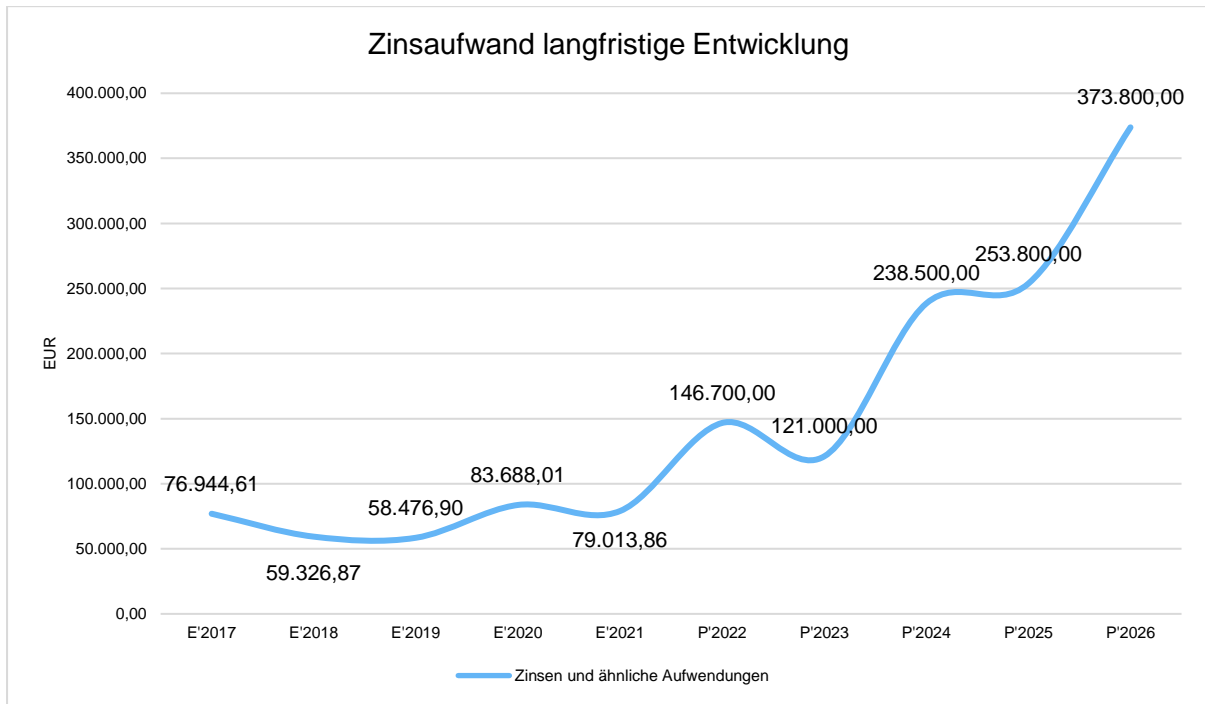


5.3 Zinsen und sonstige Finanzaufwendungen

Die Entwicklung bei den Zinsen und den sonstigen Finanzaufwendungen stellt sich wie folgt dar:

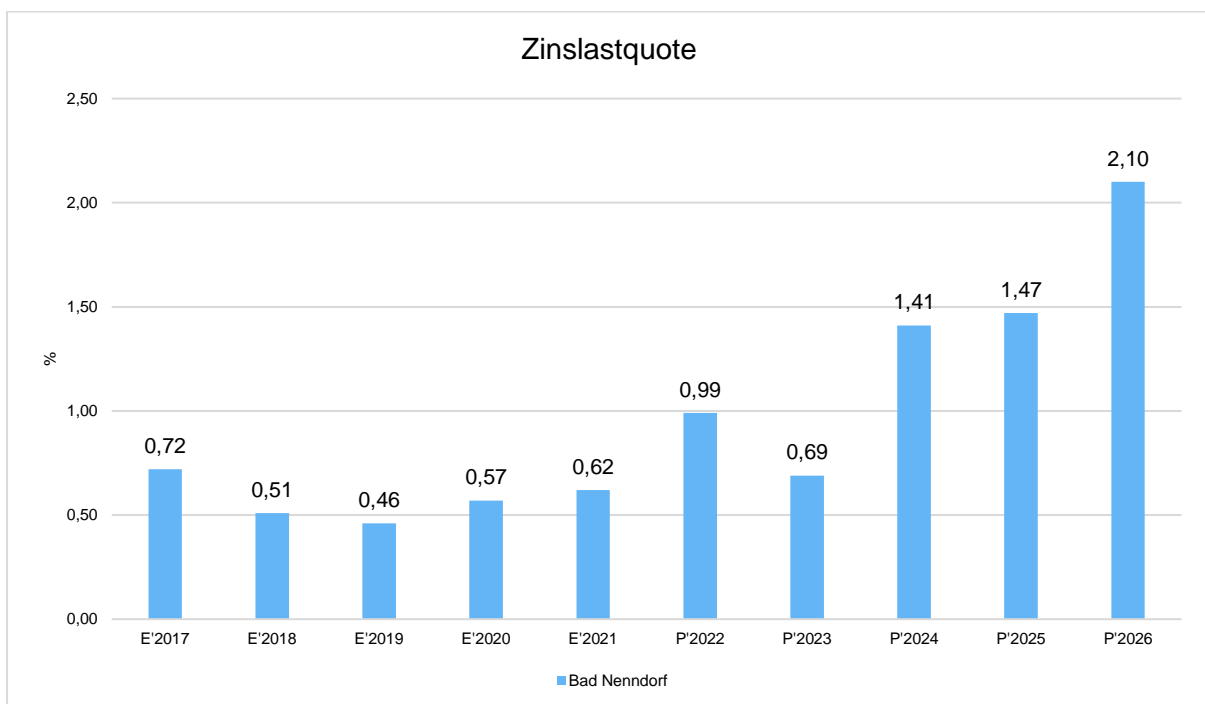
Zinsaufwand

	Erg. 2021	Plan 2022	Plan 2023	Plan 2024	Plan 2025	Plan 2026
Zinsen und ähnliche Aufwendungen	79.014	146.700	121.000	238.500	253.800	373.800



Zinslastquote

Die Zinslastquote bildet das Verhältnis der Zins- und sonstigen Finanzaufwendungen zum ordentlichen Aufwand ab. Sie zeigt auf, wie hoch die Belastung des Haushaltes durch Zinsaufwendungen ist.





6 Finanzplan

Die Eckdaten des Finanzplans stellen sich wie folgt dar:

Finanzplan 3 - Jahresdarstellung

	Ergebnis 2021	Plan 2022	Plan 2023
Einzahlungen aus lfd. Verwaltungstätigkeit	14.508.123	13.862.700	15.575.800
Auszahlungen aus lfd. Verwaltungstätigkeit	13.542.406	14.201.800	16.947.700
Saldo aus laufender Verwaltungstätigkeit	965.717	-339.100	-1.371.900
Einzahlungen aus Investitionstätigkeit	1.475.216	2.883.300	2.661.000
Auszahlungen aus Investitionstätigkeit	2.570.076	4.708.100	10.074.100
Saldo aus Investitionstätigkeit	-1.094.859	-1.824.800	-7.413.100
Finanzmittelüberschuss / -fehlbetrag	-129.142	-2.163.900	-8.785.000
Einzahlungen aus Finanzierungstätigkeit	3.000.000	3.166.800	7.413.100
Auszahlungen aus Finanzierungstätigkeit	233.238	340.200	412.800
Saldo aus Finanzierungstätigkeit	2.766.762	2.826.600	7.000.300
Änderung Finanzmittelbestand	2.637.619	662.700	-1.784.700



6.1 Investitionstätigkeit

Nachfolgend wird die Zusammensetzung der investiven Ein- und Auszahlungen im mittelfristigen Betrachtungszeitraum abgebildet:

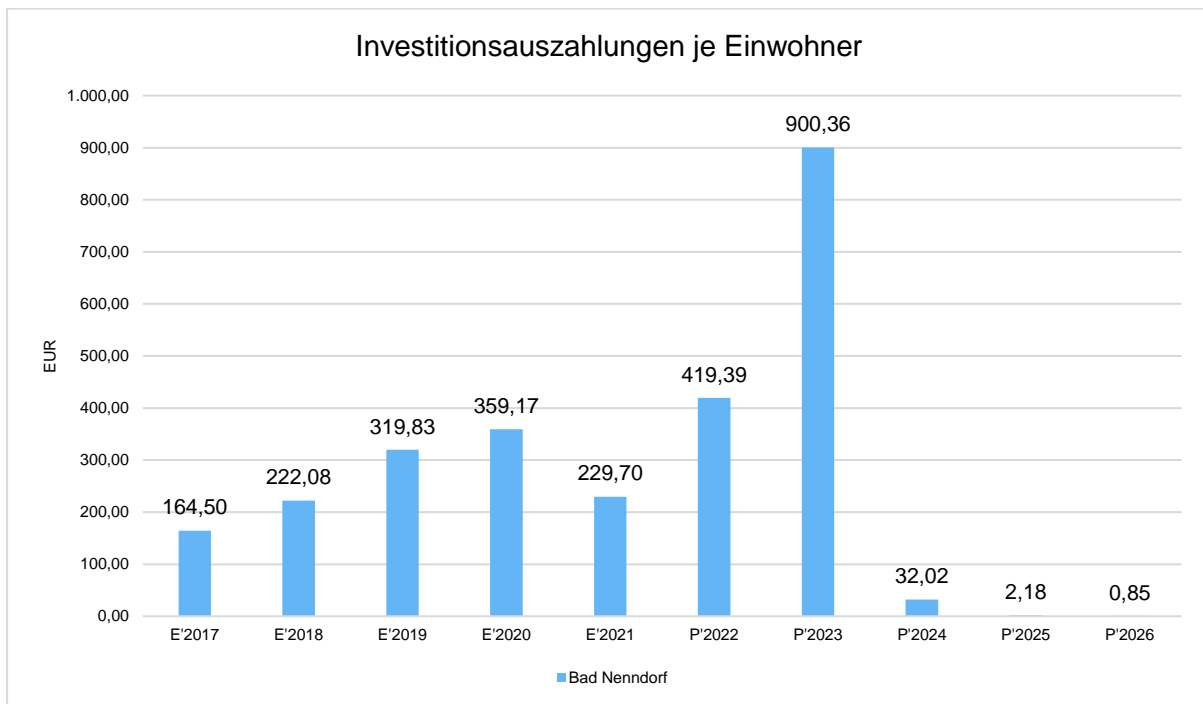
Ein- und Auszahlungen aus Investitionstätigkeit

	Erg. 2021	Plan 2022	Plan 2023	Plan 2024	Plan 2025	Plan 2026
Zuwendungen für Investitionen	610.977	1.376.400	2.120.000	0	0	--
Beiträge und ähnliche Entgelte für Investitionstätigkeit	274.155	156.000	541.000	0	--	--
Veräußerung von Grundstücken und Gebäuden	587.284	1.342.000	0	0	0	--
Veräußerung von Sachvermögen	2.800	--	--	--	--	--
Rückflüsse von Ausleihungen	--	8.900	0	0	0	--
Einzahlungen aus Investitionstätigkeit	1.475.216	2.883.300	2.661.000	0	0	--
Erwerb von Grundstücken und Gebäuden	--	263.000	1.876.000	5.000	5.000	5.000
Baumaßnahmen	2.059.001	2.280.500	3.858.500	350.000	15.000	--
Erwerb von beweglichen Vermögensgegenständen	112.428	155.500	185.500	--	--	--
Zuweisungen und Zuschüsse für Investitionen	398.647	2.009.100	3.404.100	4.500	4.500	4.500
Gewährung von Ausleihungen	--	--	750.000	0	--	--
Auszahlungen aus Investitionstätigkeit	2.570.076	4.708.100	10.074.100	359.500	24.500	9.500
Saldo aus Investitionstätigkeit	-1.094.859	-1.824.800	-7.413.100	-359.500	-24.500	-9.500



Investitionsauszahlungen je Einwohner

Einwohnerbezogen stellen sich die Investitionsauszahlungen wie folgt dar:



Liste der Investitionen 2023

	2023
<u>Produkt 11104 - Liegenschaftsverwaltung</u>	
01.23.009 Abriss Wohnhaus Deisterweg 6	150.000 €
01.23.010 Soz. kom. Wohnungsbau	100.000 €
01.23.013 Energ. Sanierung Schlaffhorst-Andersen Schule	500.000 €
<u>Produkt 11107- Liegenschaftsverwaltung sonstiges Grundvermögen</u>	
01.15.014 Erwerb von Grundstücken (Vorsorg. Mittelbereit.)	100.000 €
01.23.004 Erwerb CJD-Schule	1.751.000 €
<u>Produkt 36201 – sonstige Jugendarbeit</u>	
01.23.018 Zuschuss Zelt Jugendfeuerwehr	4.000 €



<u>Produkt 36601 – Spielplätze</u>	
01.21.001 Beschaffung von Spielgeräten	100.000 €
01.22.004 Spielplatz Junkerhof	300.000 €
<u>Produkt 42411 – Sportanlage Riepen</u>	
01.23.012 Heizungsanlage Sportheim Riepen	110.000 €
<u>Produkt 42415 – Sporthalle VfL Bad Nenndorf</u>	
01.23.011 Erneuerung Hallenbeleuchtung VfL Dorado	60.000 €
<u>Produkt 51102 – Bauleitplanung</u>	
01.23.019 GIS-Software	15.000 €
<u>Produkt 51103 – Stadtsanierung und Dorferneuerung</u>	
01.18.002 Sanierung Stadtzentrum	1.000.000 €
01.23.005 Dorferneuerung	100.000 €
<u>Produkt 52301 – Denkmalschutz und –pflege</u>	
01.18.003 Zuschüsse Denkmale	4.500 €
<u>Produkt 54103 – Gemeindestraßen</u>	
01.17.003 Grunderwerb für Verkehrsflächen – allgem.	5.000 €
01.18.021 Straßenausbauprogramm: Rudolf-Albrecht-Str., Zuwendung 350.000	1.079.000 €
01.18.022 Straßenausbauprogramm: Lehnhast	120.000 €
01.20.008 Park & Ride Parkplatz Bahnhof, Zuwendung 191.000 €	460.000 €
01.20.009 Gehweg Gehrenbreite	110.000 €
01.21.003 SW/RW-Kanal, Lehnhast BN	100.000 €
01.21.016 Ausbau Radweg K48/49 Anteil Stadt Zuwendung 60.000 €	120.000 €
01.21.018 Bushaltestellen Bad Nenndorf	30.000 €
01.23.014 RW Kanal K49 Riepen	210.000 €
<u>Produkt 54502 – Straßenbeleuchtung</u>	
01.21.024 Erw. Straßenbeleuchtung allg.	55.000 €
01.23.006 Radweg B442 Waltringhausen bis LSA Gehrenbreite	90.000 €
01.23.007 Radweg B442 Geckswinkel bis LSA Drei Steine	30.000 €
01.23.008 Erneuerung Schaltschränke	18.000 €



01.23.017 Straßenbeleuchtung K48/49	30.000 €
<u>Produkt 55101 – Parkanlagen und öffentl. Grünflächen</u>	
01.21.004 Ausstattung Wanderwege	6.500 €
<u>Produkt 55401 – Naturschutz und Landschaftspflege</u>	
01.17.028 Ausgleichsmaßnahmen B-Pläne	30.000 €
01.17.030 Klimaprojekte i.R.v. Leader	5.000 €
01.20.014 Ökopool	50.000 €
<u>Produkt 57301 – Bauhof</u>	
01.21.006 Fahrzeug-/Anhängerbeschaffungen	41.500 €
01.21.010 Inventar Werkstatt, Lager, Verwaltung	10.000 €
01.21.011 Maschinen-/Gerätebeschaffungen	6.000 €
01.23.015 Sinkkatsenreiniger mit Aufnahme für Radlader	24.500 €
01.23.016 Software Bauhof inkl. Mobilien Endgeräten	18.500 €
<u>Produkt 57502 – Förderung BgA Kurbetriebe und der Kur- und Tourismusgesellschaft</u>	
01.21.017 Investitionszuschuss BgA	1.323.500 €
01.22.014 Ausleihung LAGA BN gGmbH	500.000 €



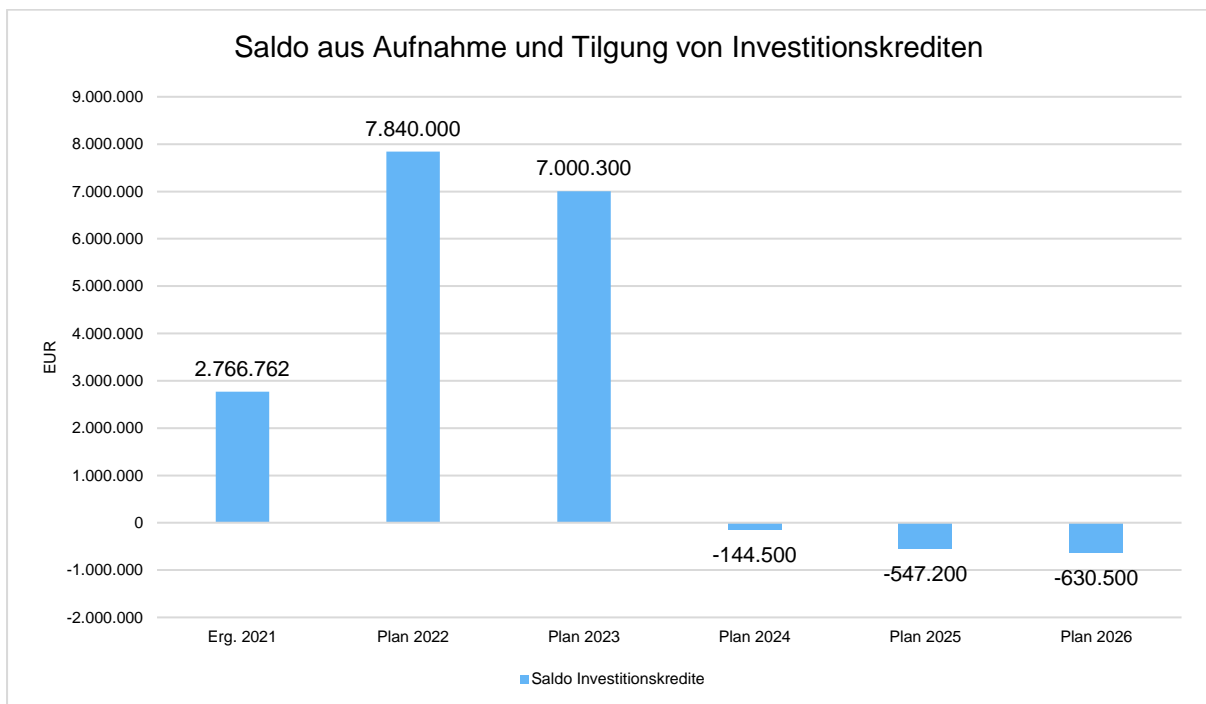
6.2 Finanzierungstätigkeit

Die folgende Tabelle zeigt die Ein- und Auszahlungen aus Finanzierungstätigkeit im Betrachtungszeitraum der mittelfristigen Finanzplanung:

Finanzierungstätigkeit

	Erg. 2021	Plan 2022	Plan 2023	Plan 2024	Plan 2025	Plan 2026
Kreditaufnahmen für Investitionen	3.000.000	8.815.200	7.413.100	359.500	24.500	9.500
Tilgung von Investitionskrediten	233.238	345.200	412.800	504.000	571.700	640.000

Aus der Neuaufnahme und der Tilgung von Investitionskrediten lässt sich bei dieser wichtigen Größe in den einzelnen Jahren folgende Veränderung ableiten:





7 Sonstige allgemeine Entwicklungen

Die Einschätzung der weiteren Bevölkerungsentwicklung sowie der sonstigen Entwicklungen in den Bereichen Wirtschaft und Arbeitsmarkt ist Grundlage für jede Art von strategischer Planung in Kommunalverwaltungen. Bedingt durch den allgemeinen demografischen Trend haben die meisten deutschen Kommunen einen Bevölkerungsrückgang sowie eine zunehmend alternde Bevölkerung zu verzeichnen. Dies erfordert für die Zukunft eine Anpassung der kommunalen Angebote für Kinder und Jugendliche sowie Senioren.

Die Entwicklung der Bevölkerung nach Anzahl und Altersaufbau ist nur bedingt kommunal beeinflussbar. Der gesamtgesellschaftliche Trend zu einer schrumpfenden und immer älter werdenden Gesamtbevölkerung ist heute unumkehrbar, wobei die örtlichen Ausprägungen durchaus stark variieren können.

Die Anzahl derer, die durch Erwerbseinkommen Sozialversicherungsbeiträge und Steuern erwirtschaften, wird langfristig schrumpfen; der Anteil derer, die auf staatliche Transferleistungen (z.B. Grundsicherung im Alter) angewiesen sind, wird steigen. Dies wird unweigerlich zu einer weiteren Belastung der staatlichen und kommunalen Finanzsysteme führen.

Die zentrale Frage der örtlichen Politik ist daher nicht, ob der Prozess aufgehalten werden kann. Vielmehr geht es um den hierdurch entstehenden Anpassungs- und Gestaltungsbedarf, d.h. wann und in welchem Maße eine quantitative und inhaltliche Neuausrichtung der kommunalen Dienstleistungspalette erfolgen muss.

Der Bericht soll eine Orientierung darüber ermöglichen, wie die örtliche Situation mit Blick auf folgende Kriterien einzuschätzen ist:

- Bevölkerungsentwicklung im Zeitverlauf
- Veränderungen bei einzelnen Altersgruppen (Zielgruppen)
- örtliche Entwicklung von Wirtschaft und Arbeitsmarkt



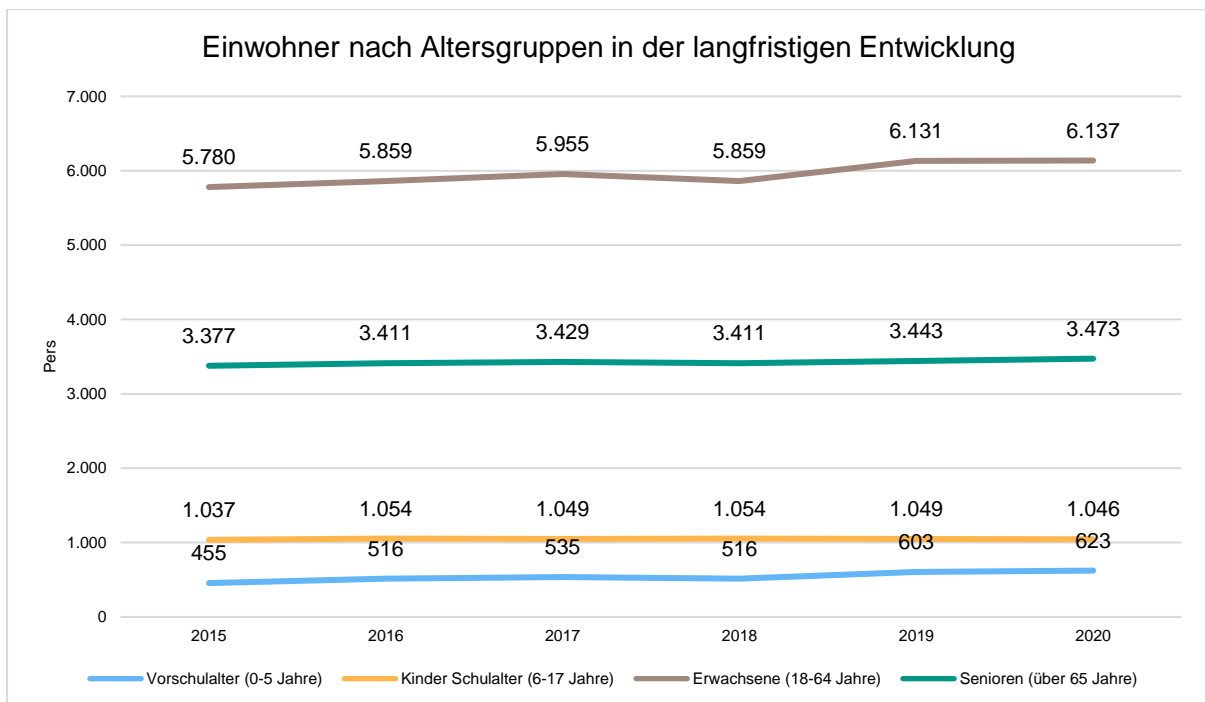
7.1 Bevölkerung

Im Folgenden wird die Entwicklung der Einwohnerzahl insgesamt sowie bestimmter Altersgruppen abgebildet, deren Entwicklung besonderen Einfluss auf die kommunale Infrastruktur in den Bereichen Kindertagesstätten und Schulen haben:

Einwohner gesamt und nach Altersgruppen

	2015	2016	2017	2018	2019	2020
Einwohner	10.649	10.840	10.968	10.968	11.226	11.226
Kinder im Vorschulalter (0-5 Jahre)	455	516	535	516	603	623
davon Kinder Krippenalter (0-2 Jahre)	237	273	289	273	297	289
davon Kinder Kindergartenalter (3-5 Jahre)	218	243	246	243	306	334
Kinder Schulalter (6-17 Jahre)	1.037	1.054	1.049	1.054	1.049	1.046
Einwohner im erwerbsfähigen Alter gesamt (18-65 Jahre)	5.780	5.859	5.955	5.859	6.131	6.137
Senioren (über 65 Jahre)	3.377	3.411	3.429	3.411	3.443	3.473

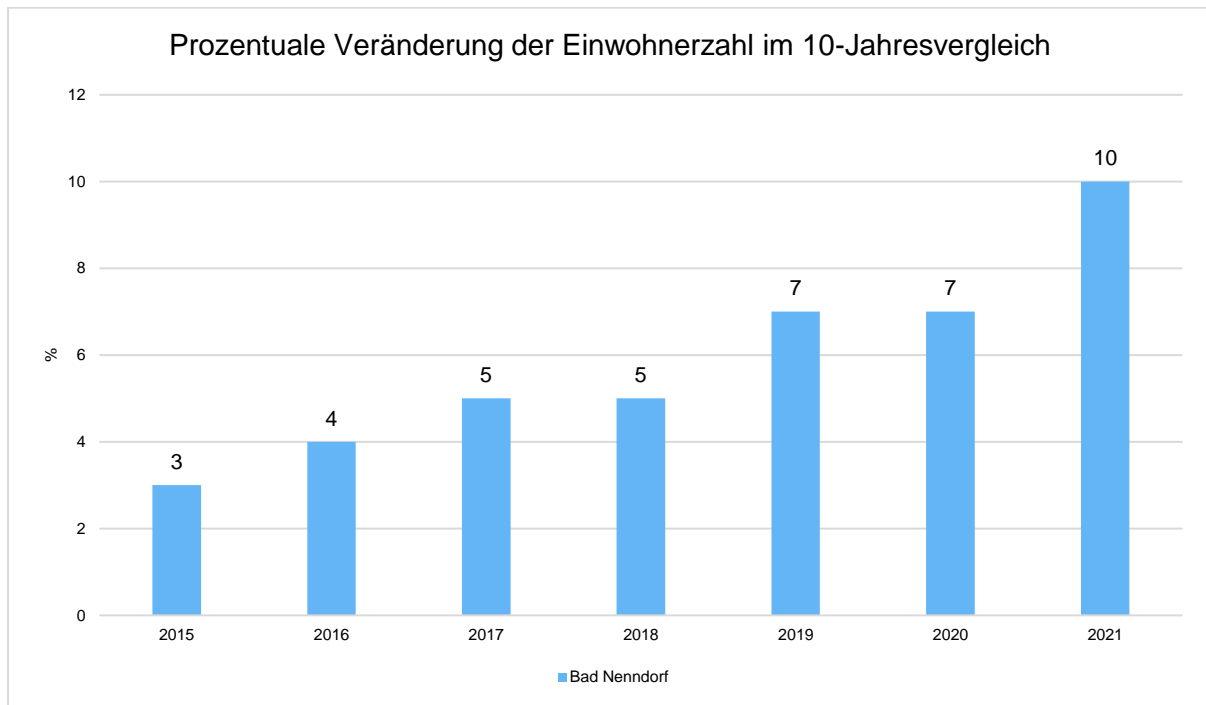
Die langfristige Entwicklung einzelner Altersgruppen





Prozentuale Veränderung der Bevölkerung im 10-Jahresvergleich

Die nachfolgende Grafik zeigt die prozentuale Veränderung der Bevölkerung im 10-Jahresvergleich, also in welchem Maße sich die Einwohnerzahl innerhalb eines Zeitraums von 10 Jahren verändert hat (z.B. 2012 zu 2002).



7.2 Wirtschaft und Arbeitsmarkt

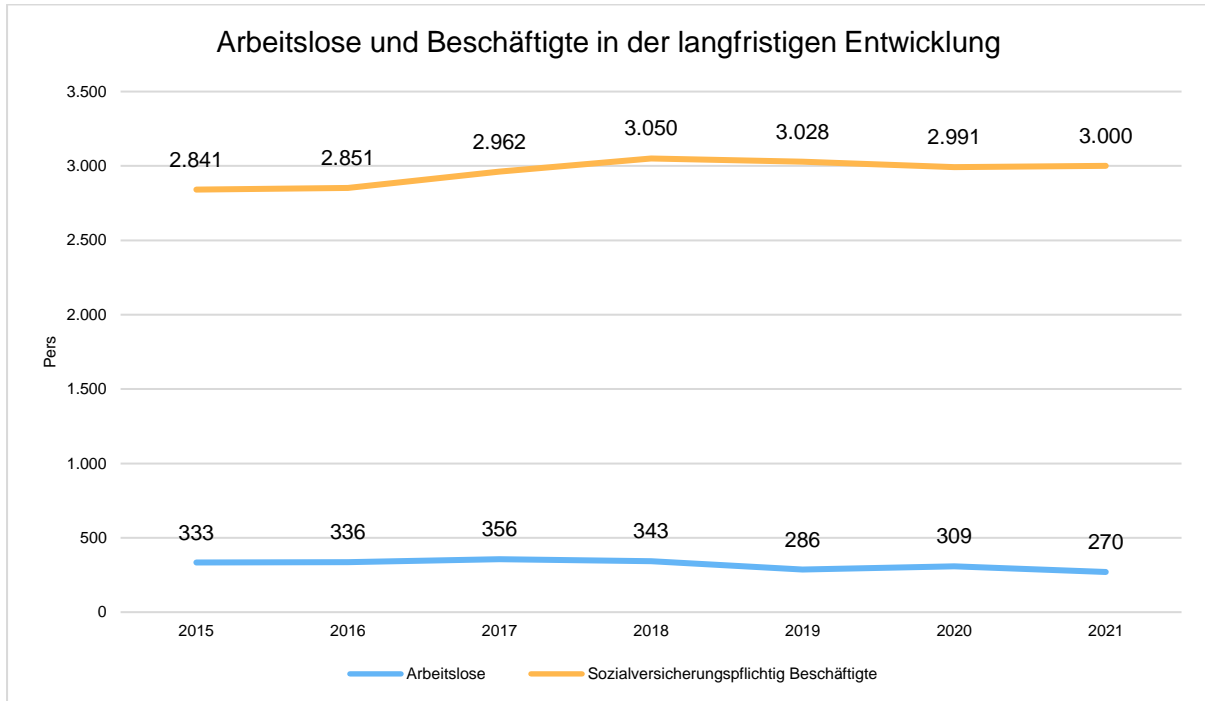
Nachfolgend wird tabellarisch die Entwicklung der wichtigsten Indikatoren wie die Zahl der Arbeitslosen und die Zahl der sozialversicherungspflichtig Beschäftigten vor Ort angezeigt. Die Daten entstammen aus den Statistiken der Bundesagentur für Arbeit.

Arbeitslose und Beschäftigte

	E' 2017	E' 2018	E' 2019	E' 2020	E' 2021
Arbeitslose zum 30.6.	356	343	286	309	270
davon unter 25 Jahre (Jugendarbeitslosigkeit)	58	48	36	35	27
davon über 55 Jahre (Arbeitslosigkeit Älterer)	68	73	68	74	78
Sozialversicherungspflichtig Beschäftigte am Arbeitsort	2.962	3.050	3.028	2.991	3.000

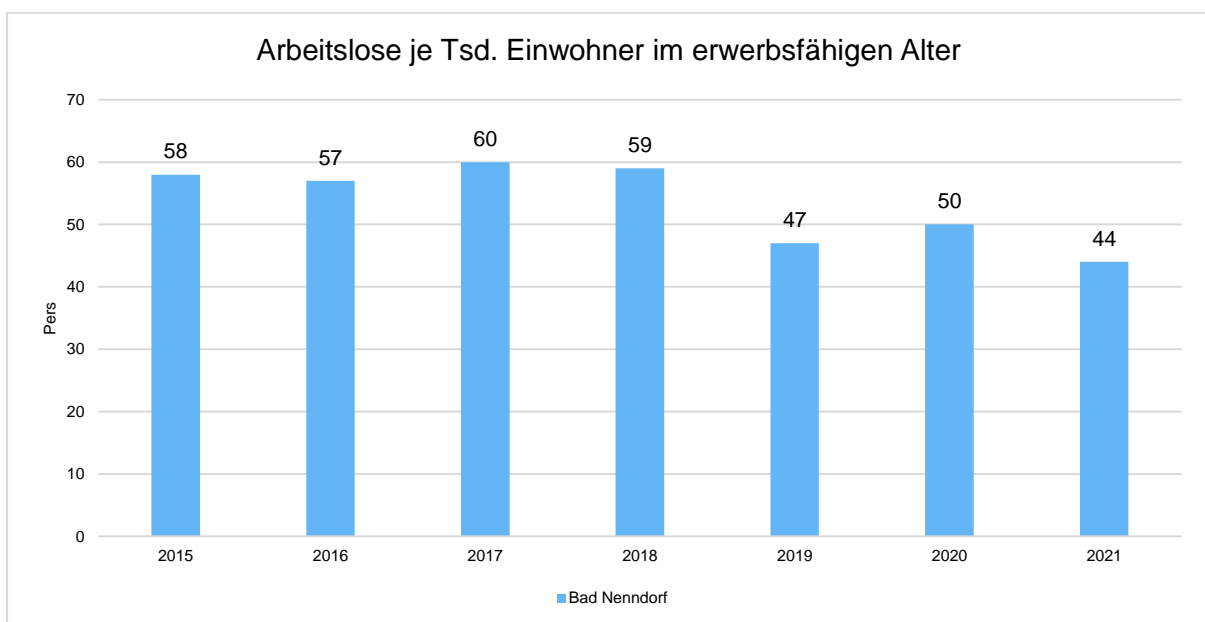


Arbeitslose und Beschäftigtenzahl in der langfristigen Entwicklung



Arbeitslose je tausend Einwohner im erwerbsfähigen Alter

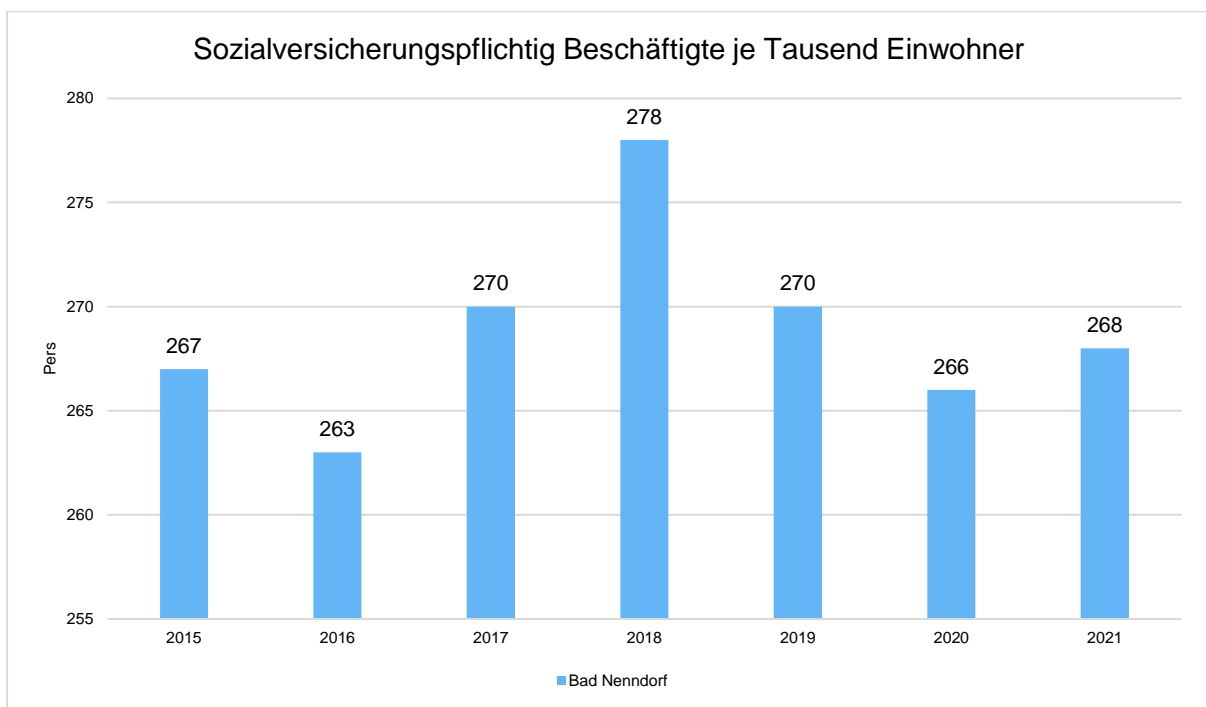
Um die Arbeitslosenzahlen besser interpretieren zu können, wird nachfolgend die Arbeitslosigkeit ins Verhältnis zur Bevölkerungsgruppe der Personen im erwerbsfähigen Alter (18 - 65 Jahre) gestellt, da sich auch diese Gruppe im Zeitverlauf stetig verändert.





Im Ort arbeitende sozialversicherungspflichtig Beschäftigte je tausend Einwohner

Jede Kommune hat ein grundsätzliches Interesse daran, dass sich der örtliche Arbeitsmarkt und die vor Ort ansässigen Betriebe positiv entwickeln. Ein Indikator hierfür ist die Zahl der sozialversicherungspflichtigen Beschäftigungsverhältnisse im Verhältnis zur Einwohnerzahl. Die Entwicklung im Zeitverlauf ist hier von besonderer Bedeutung.



Bad Nenndorf, den 22.02.2023

Stadt Bad Nenndorf

Der Stadtdirektor

Schmidt



8 Haushaltsplan

Haushaltsplan 2023

Haushaltplan 2023

Gesamtergebnisplan Stadt Bad Nenndorf

Stadt Bad Nenndorf

	Bezeichnung	Ergebnis 2021	Ansatz 2022	Ansatz 2023	Plan 2024	Plan 2025	Plan 2026
	Ordentliche Erträge						
	1. Steuern und ähnliche Abgaben	-13.175.048,81	-14.943.200,00	-14.041.600,00	-15.040.300,00	-15.657.400,00	-16.233.100,00
	2. Zuwendungen und allgemeine Umlagen außer für Investitionstätigkeit	-207.500,00	-249.500,00	-222.500,00	-207.500,00	-207.500,00	-207.500,00
	3. Auflösungserträge aus Sonderposten		-282.800,00	-282.800,00	-282.800,00	-282.800,00	-282.800,00
	4. sonstige Transfererträge						
	5. öffentlich-rechtliche Entgelte außer Beiträgen u.ä. Entgelten für Inv.-Tätigkeit	-10.212,26	-1.500,00	-3.500,00	-3.500,00	-3.500,00	-3.500,00
	6. privatrechtliche Entgelte	-103.844,82	-64.800,00	-59.000,00	-59.000,00	-59.000,00	-59.000,00
	7. Kostenerstattungen und Kostenumlagen	-787.680,22	-844.400,00	-853.200,00	-853.200,00	-853.200,00	-853.200,00
	8. Zinsen und ähnliche Finanzerträge	-48.730,06	-22.000,00	-45.000,00	-45.000,00	-45.000,00	-45.000,00
	9. Aktivierungsfähige Eigenleistungen						
	10. Bestandsveränderungen						
	11. sonstige ordentliche Erträge	-365.451,14	-355.800,00	-351.000,00	-350.800,00	-350.600,00	-350.400,00
	Ordentliche Erträge	-14.698.467,31	-16.764.000,00	-15.858.600,00	-16.842.100,00	-17.459.000,00	-18.034.500,00
	Ordentliche Aufwendungen						
	13. Personalaufwendungen	1.102.227,39	1.174.500,00	1.227.400,00	1.249.300,00	1.274.300,00	1.299.700,00
	14. Versorgungsaufwendungen						
	15. Aufwendungen für Sach- und Dienstleistungen	993.337,87	1.085.800,00	857.600,00	837.600,00	837.600,00	837.600,00
	16. Abschreibungen	241.372,96	630.300,00	674.700,00	674.700,00	674.700,00	674.700,00
	17. Zinsen und ähnliche Aufwendungen	79.013,86	146.700,00	121.000,00	238.500,00	253.800,00	373.800,00
	18. Transferaufwendungen	10.080.462,54	13.477.700,00	14.533.800,00	13.687.600,00	13.981.400,00	14.409.000,00
	19. sonstige ordentliche Aufwendungen	203.089,42	249.000,00	207.900,00	207.900,00	207.900,00	207.900,00
	Ordentliche Aufwendungen	12.699.504,04	16.764.000,00	17.622.400,00	16.895.600,00	17.229.700,00	17.802.700,00
	Ordentliches Ergebnis	-1.998.963,27		1.763.800,00	53.500,00	-229.300,00	-231.800,00
	Außerordentl. Erträge	-490.906,83					
	Außerordentl. Aufwendungen						
	Außerordentl. Ergebnis	-490.906,83					
	Jahresergebnis	-2.489.870,10		1.763.800,00	53.500,00	-229.300,00	-231.800,00
	Summe Jahr.Fehlbetr. aus Vorj. § 2 VI KomHKVO						

Haushaltplan 2023

Gesamtfinanzplan Stadt Bad Nenndorf

Stadt Bad Nenndorf

	Bezeichnung	Ergebnis 2021	Ansatz 2022	Ansatz 2023	Plan 2024	Plan 2025	Plan 2026
	Einzahlungen aus laufender Verwaltungstätigkeit						
	1. Steuern und ähnliche Abgaben	13.167.764,65	14.943.200,00	14.041.600,00	15.040.300,00	15.657.400,00	16.233.100,00
	2. Zuwendungen und allgemeine Umlagen (außer für Investitionstätigkeit)	207.500,00	249.500,00	222.500,00	207.500,00	207.500,00	207.500,00
	3. sonstige Transfereinzahlungen						
	4. öffentlich-rechtliche Entgelte (außer Beitr. u. ähnl. Entgelte f. Inv.-Tätigkeit)	10.540,26	5.000,00	3.500,00	3.500,00	3.500,00	3.500,00
	5. privatrechtliche Entgelte (außer für Investitionstätigkeit)	103.424,27	64.800,00	59.000,00	59.000,00	59.000,00	59.000,00
	6. Kostenerstattungen und Kostenumlagen (außer für Investitionstätigkeit)	685.664,11	844.400,00	853.200,00	853.200,00	853.200,00	853.200,00
	7. Zinsen und ähnliche Einzahlungen	14.245,03	32.800,00	51.000,00	50.800,00	50.600,00	50.400,00
	8. Einz. a. d. Veräußerung geringwert. VermGG						
	9. sonstige haushaltswirksame Einzahlungen	331.727,15	345.000,00	345.000,00	345.000,00	345.000,00	345.000,00
	Einzahlungen aus lfd. Verwaltungstät.	14.520.865,47	16.484.700,00	15.575.800,00	16.559.300,00	17.176.200,00	17.751.700,00
	Auszahlungen aus laufender Verwaltungstätigkeit						
	11. Personalauszahlungen	-1.097.006,73	-1.174.500,00	-1.227.400,00	-1.249.300,00	-1.274.300,00	-1.299.700,00
	12. Versorgungsauszahlungen						
	13. Auszahlungen für Sach- und Dienstleistungen und für geringwertige Vermögensgegenstände	-779.190,33	-1.085.800,00	-857.600,00	-837.600,00	-837.600,00	-837.600,00
	14. Zinsen und ähnliche Auszahlungen	-79.013,86	-146.700,00	-121.000,00	-238.500,00	-253.800,00	-373.800,00
	15. Transferauszahlungen (außer für Investitionstätigkeit)	-10.080.462,54	-13.477.700,00	-14.533.800,00	-13.687.600,00	-13.981.400,00	-14.409.000,00
	16. sonstige haushaltswirksame Auszahlungen	-1.501.511,95	-249.000,00	-207.900,00	-207.900,00	-207.900,00	-207.900,00
	Auszahlungen aus lfd. Verwaltungstät.	-13.537.185,41	-16.133.700,00	-16.947.700,00	-16.220.900,00	-16.555.000,00	-17.128.000,00
	Saldo aus lfd. Verwaltungstät.	983.680,06	351.000,00	-1.371.900,00	338.400,00	621.200,00	623.700,00
	Einzahlungen für Investitionstätigkeit						
	19. Zuwendungen für Investitionstätigkeit	610.977,48	745.400,00	2.120.000,00			
	20. Beiträge u.ä. Entgelte für Investitionstätigk.	274.154,82		541.000,00			
	21. Veräußerung von Sachvermögen	590.084,09	1.902.000,00				
	22. Veräußerung von Finanzvermögensanlagen		8.900,00				
	23. sonstige Investitionstätigkeit						
	Einzahlungen für Investitionstät.	1.475.216,39	2.656.300,00	2.661.000,00			
	Auszahlungen für Investitionstätigkeit						
	25. Erwerb von Grundstücken und Gebäuden		-5.825.000,00	-1.876.000,00	-5.000,00	-5.000,00	-5.000,00
	26. Baumaßnahmen	-2.059.000,68	-2.047.300,00	-3.858.500,00	-350.000,00	-15.000,00	
	27. Erwerb von beweglichem Sachvermögen	-112.427,96	-167.500,00	-185.500,00			
	28. Erwerb von Finanzvermögensanlagen		-122.500,00	-750.000,00			
	29. Aktivierbare Zuwendungen	-398.647,23	-2.022.300,00	-3.404.100,00	-4.500,00	-4.500,00	-4.500,00
	30. sonstige Investitionstätigkeit						
	Auszahlungen für Investitionstät.	-2.570.075,87	-10.184.600,00	-10.074.100,00	-359.500,00	-24.500,00	-9.500,00
	Saldo aus Investitionstät.	-1.094.859,48	-7.528.300,00	-7.413.100,00	-359.500,00	-24.500,00	-9.500,00
	33. Finanzmittel-Überschuss/-Fehlbetrag	-111.179,42	-7.177.300,00	-8.785.000,00	-21.100,00	596.700,00	614.200,00
	Eln-, Auszahlungen aus Finanzierungstätigkeit						
	34. Einz.; Aufn. v. Kred. u. inneren Darl.	3.000.000,00	8.185.200,00	7.413.100,00	359.500,00	24.500,00	9.500,00
	35. Ausz.; Tilg. v. Kred. u. Rückz. v. inn. Darl.	-233.238,46	-345.200,00	-412.800,00	-504.000,00	-571.700,00	-640.000,00
	36. Saldo aus Finanzierungstätigkeit	2.766.761,54	7.840.000,00	7.000.300,00	-144.500,00	-547.200,00	-630.500,00
	37. = Finanzmittelveränderung	2.655.582,12	662.700,00	-1.784.700,00	-165.600,00	49.500,00	-16.300,00
	41. Bestand an Zahl.-mitteln am Anf. d HHJ	3.096.976,64	-2.220.200,00	-1.905.000,00	-4.081.600,00	-4.639.100,00	-4.981.500,00
	42. Summe liquide Mittel am Ende d. HHJ.	5.692.750,85	-1.905.000,00	-4.081.600,00	-4.639.100,00	-4.981.500,00	-5.389.700,00

Produktbeschreibung 11.1.01 Verwaltungsleitung/Organe

Stadt Bad Nenndorf

Produktbereich	11.	Innere Verwaltung
Produktgruppe	11.1	Verwaltungssteuerung und -service
Produkt	11.1.01	Verwaltungsleitung/Organe

Kurzbeschreibung

Leitung der Verwaltung.
 Organisation, Unterstützung, Vorbereitung und Betreuung der Sitzungen von Rat und Ausschüssen.
 Repräsentation der Stadt bei öffentlichen Anlässen und offiziellen Besuchen sowie Durchführung von Ehrungen anlässlich Dienstjubiläen, besonderen Geburtstagen, Hochzeitstagen und ehrenamtlicher Leistungen.
 Pflege partnerschaftlicher Beziehungen zu den Städten Doudeville und Gdow.

Rechtsgrundlage

NKomVG

Zielgruppen

Ratsmitglieder
 Mitglieder der Ausschüsse
 Öffentlichkeit
 Mitarbeiter/Innen
 Einwohner/Innen
 Gäste

Leistungen

Stadtdirektor und Bürgermeisterin
 Stadtrat und -ausschüsse
 Repräsentation und Ehrungen
 Pflege partnerschaftlicher Beziehungen

Haushaltplan 2023

Teilergebnis 11.1.01 Verwaltungsleitung/Organe							
Stadt Bad Nenndorf							
Nr.	Bezeichnung	Ergebnis 2021	Ansatz 2022	Ansatz 2023	Plan 2024	Plan 2025	Plan 2026
	Ordentliche Erträge						
01	Steuern und ähnliche Abgaben						
02	Zuwendungen und allgemeine Umlagen (außer für Investitionstätigkeit)						
03	Auflösungserträge aus Sonderposten						
04	sonstige Transfererträge						
05	öffentlich-rechtliche Entgelte (außer Beitr. u. ähnl. Entg. für Inv.-tätigkeit)						
06	privatrechtliche Entgelte						
07	Kostenerstattungen und Kostenumlagen						
08	Zinsen und ähnliche Finanzerträge						
09	aktivierte Eigenleistungen						
10	Bestandsveränderungen						
11	sonstige ordentliche Erträge						
12	= Summe ordentliche Erträge						
	Ordentliche Aufwendungen						
13	Aufwendungen für aktives Personal						
14	Aufwendungen für Versorgung						
15	Aufwendungen für Sach- und Dienstleistungen	12.352,82	22.000,00	21.000,00	21.000,00	21.000,00	21.000,00
16	Abschreibungen						
17	Zinsen und ähnliche Aufwendungen						
18	Transferaufwendungen		9.500,00	10.000,00	9.500,00	9.500,00	9.500,00
19	sonstige ordentliche Aufwendungen	77.716,12	83.800,00	92.900,00	92.900,00	92.900,00	92.900,00
20	= Summe ordentliche Aufwendungen	90.068,94	115.300,00	123.900,00	123.400,00	123.400,00	123.400,00
21	ordentliches Ergebnis (ordentliche Erträge abzüglich ordentliche Aufwendungen)	90.068,94	115.300,00	123.900,00	123.400,00	123.400,00	123.400,00
22	außerordentliche Erträge						
23	außerordentliche Aufwendungen						
24	außerordentliches Ergebnis (außerord. Erträge abzüglich außerord. Aufwendungen)						
25	Jahresergebnis (Saldo aus dem ordentlichen und dem außerordentlichen Ergebnis)	90.068,94	115.300,00	123.900,00	123.400,00	123.400,00	123.400,00
26	Erträge aus internen Leistungsbeziehungen						
27	Aufwendungen aus internen Leistungsbeziehungen						
28	Saldo aus internen Leistungsbeziehungen						
29	Ergebnis unt. Berücks. d. Int. Leistungsbeziehungen	90.068,94	115.300,00	123.900,00	123.400,00	123.400,00	123.400,00

Haushaltplan 2023

Teilfinanzergebnis 11.1.01 Verwaltungsleitung/Organe

Stadt Bad Nenndorf

Nr.	Bezeichnung	Ergebnis 2021	Ansatz 2022	Ansatz 2023	Plan 2024	Plan 2025	Plan 2026
	Einzahlungen aus laufender Verwaltungstätigkeit						
01	Steuern und ähnliche Abgaben						
02	Zuwendungen und allgemeine Umlagen (außer für Investitionstätigkeit)						
03	sonstige Transfereinzahlungen						
04	öffentlich-rechtliche Entgelte (außer Beitr. u. ähnl. Entg. für Inv.-tätigkeit)						
05	privatrechtliche Entgelte (außer für Investitionstätigkeit)						
06	Kostenerstattungen und Kostenumlagen (außer für Investitionstätigkeit)						
07	Zinsen und ähnliche Einzahlungen						
08	Einz. a. d. Veräußerung geringwert. VermGG						
09	sonstige haushaltswirksame Einzahlungen						
10	= Summe d. Einz. aus lfd. Verwaltungstätigkeit						
	Auszahlungen aus laufender Verwaltungstätigkeit						
11	Auszahlungen für aktives Personal						
12	Auszahlungen für Versorgung						
13	Auszahlungen für Sach- und Dienstleistungen	-12.352,82	-22.000,00	-21.000,00	-21.000,00	-21.000,00	-21.000,00
14	Zinsen und ähnliche Auszahlungen						
15	Transferauszahlungen (außer für Investitionstätigkeit)		-9.500,00	-10.000,00	-9.500,00	-9.500,00	-9.500,00
16	sonstige haushaltswirksame Auszahlungen	-77.916,12	-83.800,00	-92.900,00	-92.900,00	-92.900,00	-92.900,00
17	= Summe d. Ausz. aus lfd. Verwaltungstätigkeit	-90.268,94	-115.300,00	-123.900,00	-123.400,00	-123.400,00	-123.400,00
18	Saldo aus lfd. Verwaltungstätigkeit (S. Einz. abz. S. Ausz. aus lfd. Verw.tät.)	-90.268,94	-115.300,00	-123.900,00	-123.400,00	-123.400,00	-123.400,00
19	Zuwendungen für Investitionstätigkeit						
20	Beiträge u.ä. Entgelte für Investitionstätigkeit						
21	Veräußerung von Sachvermögen						
22	Veräußerung von Finanzvermögensanlagen						
23	sonstige Investitionstätigkeit						
24	= Summe d. Einz. für Investitionstätigkeit						
	Auszahlungen für Investitionstätigkeit						
25	Erwerb von Grundstücken und Gebäuden						
26	Baumaßnahmen						
27	Erwerb von beweglichem Sachvermögen						
28	Erwerb von Finanzvermögensanlagen						
29	Aktivierbare Zuwendungen						
30	sonstige Investitionstätigkeit						
31	= Summe d. Ausz. für Investitionstätigkeit						
32	Saldo aus Investitionstätigkeit (S. Einz. abz. S. Ausz. aus lfd. Inv.-tät.)						
33	Finanzmittel-Überschuss/-Fehlbetrag (Summe 18 und 32)	-90.268,94	-115.300,00	-123.900,00	-123.400,00	-123.400,00	-123.400,00
	Ein-, Auszahlungen aus Finanzierungstätigkeit						
34	Einz.; Aufn. v. Kred. u. inneren Darl.						
35	Ausz.; Tilg. v. Kred. u. Rückz. v. inn. Darl.						
36	Saldo aus Finanzierungstätigkeit						
37	Finanzmittelveränderung (Summe 33 und 36)	-90.268,94	-115.300,00	-123.900,00	-123.400,00	-123.400,00	-123.400,00

Haushaltplan 2023

Produktbeschreibung 11.1.03 Innere Verwaltungsangelegenheiten

Stadt Bad Nenndorf

Produktbereich	11.	Innere Verwaltung
Produktgruppe	11.1	Verwaltungssteuerung und -service
Produkt	11.1.03	Innere Verwaltungsangelegenheiten

Kurzbeschreibung

Zu den inneren Verwaltungsangelegenheiten zählen die Organisation, Gliederung und Geschäftsverteilung der Stadtverwaltung und deren Abwicklung von Personangelegenheiten, Information der Medien und Einwohner/Innen über kommunale Anliegen und Ereignisse sowie öffentliche Bekanntmachungen.

Rechtsgrundlage

NKomVG, Ratsbeschlüsse, Personalrecht, Geschäftsverteilungsplan, Dienstanweisungen, Hauptsatzung

Zielgruppen

Ratsmitglieder
Verwaltungsmitarbeiter/Innen
Einwohner/Innen

Leistungen

Organisationsangelegenheiten
Personalangelegenheiten
Presse- und Öffentlichkeitsarbeit

Haushaltplan 2023

Teilergebnis 11.1.03 Innere Verwaltungsangelegenheiten

Stadt Bad Nenndorf

Nr.	Bezeichnung	Ergebnis 2021	Ansatz 2022	Ansatz 2023	Plan 2024	Plan 2025	Plan 2026
	Ordentliche Erträge						
01	Steuern und ähnliche Abgaben						
02	Zuwendungen und allgemeine Umlagen (außer für Investitionstätigkeit)						
03	Auflösungserträge aus Sonderposten						
04	sonstige Transfererträge						
05	öffentlich-rechtliche Entgelte (außer Beitr. u. ähnl. Entg. für Inv.-tätigkeit)						
06	privatrechtliche Entgelte						
07	Kostenerstattungen und Kostenumlagen		-5.900,00	-7.000,00	-7.000,00	-7.000,00	-7.000,00
08	Zinsen und ähnliche Finanzerträge	-35,06					
09	aktivierte Eigenleistungen						
10	Bestandsveränderungen						
11	sonstige ordentliche Erträge						
12	= Summe ordentliche Erträge	-35,06	-5.900,00	-7.000,00	-7.000,00	-7.000,00	-7.000,00
	Ordentliche Aufwendungen						
13	Aufwendungen für aktives Personal						
14	Aufwendungen für Versorgung						
15	Aufwendungen für Sach- und Dienstleistungen						
16	Abschreibungen						
17	Zinsen und ähnliche Aufwendungen						
18	Transferaufwendungen						
19	sonstige ordentliche Aufwendungen	11.056,64	10.200,00	9.500,00	9.500,00	9.500,00	9.500,00
20	= Summe ordentliche Aufwendungen	11.056,64	10.200,00	9.500,00	9.500,00	9.500,00	9.500,00
21	ordentliches Ergebnis (ordentliche Erträge abzüglich ordentliche Aufwendungen)	11.021,58	4.300,00	2.500,00	2.500,00	2.500,00	2.500,00
22	außerordentliche Erträge						
23	außerordentliche Aufwendungen						
24	außerordentliches Ergebnis (außerord. Erträge abzüglich außerord. Aufwendungen)						
25	Jahresergebnis (Saldo aus dem ordentlichen und dem außerordentlichen Ergebnis)	11.021,58	4.300,00	2.500,00	2.500,00	2.500,00	2.500,00
26	Erträge aus internen Leistungsbeziehungen						
27	Aufwendungen aus internen Leistungsbeziehungen						
28	Saldo aus internen Leistungsbeziehungen						
29	Ergebnis unt. Berücks. d. Int. Leistungsbeziehungen	11.021,58	4.300,00	2.500,00	2.500,00	2.500,00	2.500,00

Haushaltplan 2023

Teilfinanzergebnis 11.1.03 Innere Verwaltungsangelegenheiten

Stadt Bad Nenndorf

Nr.	Bezeichnung	Ergebnis 2021	Ansatz 2022	Ansatz 2023	Plan 2024	Plan 2025	Plan 2026
	Einzahlungen aus laufender Verwaltungstätigkeit						
01	Steuern und ähnliche Abgaben						
02	Zuwendungen und allgemeine Umlagen (außer für Investitionstätigkeit)						
03	sonstige Transfereinzahlungen						
04	öffentlich-rechtliche Entgelte (außer Beitr. u. ähnl. Entg. für Inv.-tätigkeit)						
05	privatrechtliche Entgelte (außer für Investitionstätigkeit)						
06	Kostenerstattungen und Kostenumlagen (außer für Investitionstätigkeit)		5.900,00	7.000,00	7.000,00	7.000,00	7.000,00
07	Zinsen und ähnliche Einzahlungen	35,06					
08	Einz. a. d. Veräußerung geringwert. VermGG						
09	sonstige haushaltswirksame Einzahlungen						
10	= Summe d. Einz. aus lfd. Verwaltungstätigkeit	35,06	5.900,00	7.000,00	7.000,00	7.000,00	7.000,00
	Auszahlungen aus laufender Verwaltungstätigkeit						
11	Auszahlungen für aktives Personal						
12	Auszahlungen für Versorgung						
13	Auszahlungen für Sach- und Dienstleistungen						
14	Zinsen und ähnliche Auszahlungen						
15	Transferauszahlungen (außer für Investitionstätigkeit)						
16	sonstige haushaltswirksame Auszahlungen	-11.056,64	-10.200,00	-9.500,00	-9.500,00	-9.500,00	-9.500,00
17	= Summe d. Ausz. aus lfd. Verwaltungstätigkeit	-11.056,64	-10.200,00	-9.500,00	-9.500,00	-9.500,00	-9.500,00
18	Saldo aus lfd. Verwaltungstätigkeit (S. Einz. abz. S. Ausz. aus lfd. Verw.tät.)	-11.021,58	-4.300,00	-2.500,00	-2.500,00	-2.500,00	-2.500,00
	Einzahlungen für Investitionstätigkeit						
19	Zuwendungen für Investitionstätigkeit						
20	Beiträge u.ä. Entgelte für Investitionstätigkeit						
21	Veräußerung von Sachvermögen						
22	Veräußerung von Finanzvermögensanlagen						
23	sonstige Investitionstätigkeit						
24	= Summe d. Einz. für Investitionstätigkeit						
	Auszahlungen für Investitionstätigkeit						
25	Erwerb von Grundstücken und Gebäuden						
26	Baumaßnahmen						
27	Erwerb von beweglichem Sachvermögen						
28	Erwerb von Finanzvermögensanlagen						
29	Aktivierbare Zuwendungen						
30	sonstige Investitionstätigkeit						
31	= Summe d. Ausz. für Investitionstätigkeit						
32	Saldo aus Investitionstätigkeit (S. Einz. abz. S. Ausz. aus lfd. Inv.-tät.)						
33	Finanzmittel-Überschuss/-Fehlbetrag (Summe 18 und 32)	-11.021,58	-4.300,00	-2.500,00	-2.500,00	-2.500,00	-2.500,00
	Einz., Auszahlungen aus Finanzierungstätigkeit						
34	Einz.; Aufn. v. Kred. u. inneren Darl.						
35	Ausz.; Tilg. v. Kred. u. Rückz. v. inn. Darl.						
36	Saldo aus Finanzierungstätigkeit						
37	Finanzmittelveränderung (Summe 33 und 36)	-11.021,58	-4.300,00	-2.500,00	-2.500,00	-2.500,00	-2.500,00

Produktbeschreibung 11.1.04 Liegenschaftsverwaltung

Stadt Bad Nenndorf

Produktbereich	11.	Innere Verwaltung
Produktgruppe	11.1	Verwaltungssteuerung und -service
Produkt	11.1.04	Liegenschaftsverwaltung

Kurzbeschreibung

Verwaltung und Bewirtschaftung der stadteigenen Mietshäuser einschließlich deren Sanierungs-, Renovierungs- und Modernisierungsmaßnahmen.
Erwerb und Verkauf von Mietshäusern.

Rechtsgrundlage

BGB, NKomVG, Mietrecht, Ratsbeschluss, Betriebskostenverordnung

Zielgruppen

Mieter/Innen
Pächter/Innen
Bürger/Innen

Leistungen

Mieten, Pachten, Betriebskostenabrechnungen
An- und Verkauf von Liegenschaften (Mietwohnungen)
Bau und Unterhaltung

Haushaltplan 2023

Teilergebnis 11.1.04 Liegenschaftsverwaltung

Stadt Bad Nenndorf

Nr.	Bezeichnung	Ergebnis 2021	Ansatz 2022	Ansatz 2023	Plan 2024	Plan 2025	Plan 2026
	Ordentliche Erträge						
01	Steuern und ähnliche Abgaben						
02	Zuwendungen und allgemeine Umlagen (außer für Investitionstätigkeit)						
03	Auflösungserträge aus Sonderposten						
04	sonstige Transfererträge						
05	öffentlich-rechtliche Entgelte (außer Beitr. u. ähnl. Entg. für Inv.-tätigkeit)						
06	privatrechtliche Entgelte	-58.682,53	-34.700,00	-30.500,00	-30.500,00	-30.500,00	-30.500,00
07	Kostenerstattungen und Kostenumlagen						
08	Zinsen und ähnliche Finanzerträge						
09	aktivierte Eigenleistungen						
10	Bestandsveränderungen						
11	sonstige ordentliche Erträge	-2.741,66					
12	= Summe ordentliche Erträge	-61.424,19	-34.700,00	-30.500,00	-30.500,00	-30.500,00	-30.500,00
	Ordentliche Aufwendungen						
13	Aufwendungen für aktives Personal						
14	Aufwendungen für Versorgung						
15	Aufwendungen für Sach- und Dienstleistungen	42.156,86	54.500,00	38.000,00	38.000,00	38.000,00	38.000,00
16	Abschreibungen	761,48	2.500,00	2.500,00	2.500,00	2.500,00	2.500,00
17	Zinsen und ähnliche Aufwendungen						
18	Transferaufwendungen						
19	sonstige ordentliche Aufwendungen		500,00				
20	= Summe ordentliche Aufwendungen	42.918,34	57.500,00	40.500,00	40.500,00	40.500,00	40.500,00
21	ordentliches Ergebnis (ordentliche Erträge abzüglich ordentliche Aufwendungen)	-18.505,85	22.800,00	10.000,00	10.000,00	10.000,00	10.000,00
22	außerordentliche Erträge						
23	außerordentliche Aufwendungen						
24	außerordentliches Ergebnis (außerord. Erträge abzüglich außerord. Aufwendungen)						
25	Jahresergebnis (Saldo aus dem ordentlichen und dem außerordentlichen Ergebnis)	-18.505,85	22.800,00	10.000,00	10.000,00	10.000,00	10.000,00
26	Erträge aus internen Leistungsbeziehungen						
27	Aufwendungen aus internen Leistungsbeziehungen	1.968,31	1.200,00	1.700,00	1.700,00	1.700,00	1.700,00
28	Saldo aus internen Leistungsbeziehungen	1.968,31	1.200,00	1.700,00	1.700,00	1.700,00	1.700,00
29	Ergebnis unt. Berücks. d. Int. Leistungsbeziehungen	-16.537,54	24.000,00	11.700,00	11.700,00	11.700,00	11.700,00

Haushaltplan 2023

Teilfinanzergebnis 11.1.04 Liegenschaftsverwaltung

Stadt Bad Nenndorf

Nr.	Bezeichnung	Ergebnis 2021	Ansatz 2022	Ansatz 2023	Plan 2024	Plan 2025	Plan 2026
	Einzahlungen aus laufender Verwaltungstätigkeit						
01	Steuern und ähnliche Abgaben						
02	Zuwendungen und allgemeine Umlagen (außer für Investitionstätigkeit)						
03	sonstige Transfereinzahlungen						
04	öffentlich-rechtliche Entgelte (außer Beitr. u. ähnl. Entg. für Inv.-tätigkeit)						
05	privatrechtliche Entgelte (außer für Investitionstätigkeit)	58.261,98	34.700,00	30.500,00	30.500,00	30.500,00	30.500,00
06	Kostenerstattungen und Kostenumlagen (außer für Investitionstätigkeit)						
07	Zinsen und ähnliche Einzahlungen						
08	Einz. a. d. Veräußerung geringwert. VermGG						
09	sonstige haushaltswirksame Einzahlungen						
10	= Summe d. Einz. aus lfd. Verwaltungstätigkeit	58.261,98	34.700,00	30.500,00	30.500,00	30.500,00	30.500,00
	Auszahlungen aus laufender Verwaltungstätigkeit						
11	Auszahlungen für aktives Personal						
12	Auszahlungen für Versorgung						
13	Auszahlungen für Sach- und Dienstleistungen	-40.464,51	-54.500,00	-38.000,00	-38.000,00	-38.000,00	-38.000,00
14	Zinsen und ähnliche Auszahlungen						
15	Transferauszahlungen (außer für Investitionstätigkeit)						
16	sonstige haushaltswirksame Auszahlungen		-500,00				
17	= Summe d. Ausz. aus lfd. Verwaltungstätigkeit	-40.464,51	-55.000,00	-38.000,00	-38.000,00	-38.000,00	-38.000,00
18	Saldo aus lfd. Verwaltungstätigkeit (S. Einz. abz. S. Ausz. aus lfd. Verw.tät.)	17.797,47	-20.300,00	-7.500,00	-7.500,00	-7.500,00	-7.500,00
	Einzahlungen für Investitionstätigkeit						
19	Zuwendungen für Investitionstätigkeit						
20	Beiträge u.ä. Entgelte für Investitionstätigkeit						
21	Veräußerung von Sachvermögen						
22	Veräußerung von Finanzvermögensanlagen						
23	sonstige Investitionstätigkeit						
24	= Summe d. Einz. für Investitionstätigkeit						
	Auszahlungen für Investitionstätigkeit						
25	Erwerb von Grundstücken und Gebäuden						
26	Baumaßnahmen			-750.000,00	-350.000,00	-15.000,00	
27	Erwerb von beweglichem Sachvermögen						
28	Erwerb von Finanzvermögensanlagen						
29	Aktivierbare Zuwendungen						
30	sonstige Investitionstätigkeit						
31	= Summe d. Ausz. für Investitionstätigkeit			-750.000,00	-350.000,00	-15.000,00	
32	Saldo aus Investitionstätigkeit (S. Einz. abz. S. Ausz. aus lfd. Inv.-tät.)			-750.000,00	-350.000,00	-15.000,00	
33	Finanzmittel-Überschuss/-Fehlbetrag (Summe 18 und 32)	17.797,47	-20.300,00	-757.500,00	-357.500,00	-22.500,00	-7.500,00
	Einz., Auszahlungen aus Finanzierungstätigkeit						
34	Einz.; Aufn. v. Kred. u. inneren Darl.						
35	Ausz.; Tilg. v. Kred. u. Rückz. v. inn. Darl.						
36	Saldo aus Finanzierungstätigkeit						
37	Finanzmittelveränderung (Summe 33 und 36)	17.797,47	-20.300,00	-757.500,00	-357.500,00	-22.500,00	-7.500,00

Haushaltplan 2023

Investitionen Produkt 11.1.04 Liegenschaftsverwaltung

Stadt Bad Nenndorf

Nr. Bezeichnung	Jahres- ergebnis 2021	Ansatz 2022	Ansatz 2023	Finanzplan 2024	Finanzplan 2025	Finanzplan 2026
> 1.000 € Oberhalb der festgelegten Wertgrenze						
01.23.009 Abriss Wohnhaus Deisterweg 6 2600 26. Baumaßnahmen			-150.000,00 -150.000,00			
01.23.010 Soz. kom. Wohnungsbau 2600 26. Baumaßnahmen			-100.000,00 -100.000,00			
01.23.013 Energ. Sanierung Schlaffhorst-Andersen Schule 2600 26. Baumaßnahmen			-500.000,00 -500.000,00	-350.000,00 -350.000,00	-15.000,00 -15.000,00	
Summe			-750.000,00	-350.000,00	-15.000,00	

Produktbeschreibung 11.1.05 Einrichtungen für die gesamte Verwaltung bzw. Verwaltungsangehörigen

Stadt Bad Nenndorf

Produktbereich	11.	Innere Verwaltung
Produktgruppe	11.1	Verwaltungssteuerung und -service
Produkt	11.1.05	Einrichtungen für die gesamte Verwaltung bzw. Verwaltungsangehörigen

Kurzbeschreibung

Postversandbearbeitung, Erstellung von mündlichen und telefonischen Auskünften.
 Organisation und Durchführung der Postzustellung.
 Beschaffung und Vertellung der für den geregelten Dienstablauf notwendigen Materialien, Ausstattungsgegenstände und Dienstleistungen.
 Bereitstellung zentraler Dienstleistungen zur Unterstützung der Fachbereiche (Fotokopierer, Dienstfahrzeug).
 Abwicklung von Schadensfällen, Geltendmachung von Versicherungsschutz, Abschluss und Kündigung der Versicherungsverträge.
 Vertretung der Interessen der Bediensteten gegenüber dem Arbeitgeber.

Rechtsgrundlage

Dienstanweisung, Ratsbeschluss, Verträge, PersVG

Zielgruppen

Mitarbeiter/Innen

Leistungen

Zentraler Telefondienst, Poststelle, Information
 Post-, Zustell- und Botendienst
 Zentrale Beschaffungsstelle
 Fotokopierer
 Kommunaler Schadenausgleich
 Personalrat

Haushaltplan 2023

Teilergebnis 11.1.05 Einrichtungen für die gesamte Verwaltung bzw. Verwaltungsangehörigen

Stadt Bad Nenndorf

Nr.	Bezeichnung	Ergebnis 2021	Ansatz 2022	Ansatz 2023	Plan 2024	Plan 2025	Plan 2026
	Ordentliche Erträge						
01	Steuern und ähnliche Abgaben						
02	Zuwendungen und allgemeine Umlagen (außer für Investitionstätigkeit)						
03	Auflösungserträge aus Sonderposten						
04	sonstige Transfererträge						
05	öffentlich-rechtliche Entgelte (außer Beitr. u. ähnl. Entg. für Inv.-tätigkeit)						
06	privatrechtliche Entgelte						
07	Kostenerstattungen und Kostenumlagen						
08	Zinsen und ähnliche Finanzerträge						
09	aktivierte Eigenleistungen						
10	Bestandsveränderungen						
11	sonstige ordentliche Erträge						
12	= Summe ordentliche Erträge						
	Ordentliche Aufwendungen						
13	Aufwendungen für aktives Personal						
14	Aufwendungen für Versorgung						
15	Aufwendungen für Sach- und Dienstleistungen		1.500,00	1.500,00	1.500,00	1.500,00	1.500,00
16	Abschreibungen						
17	Zinsen und ähnliche Aufwendungen						
18	Transferaufwendungen						
19	sonstige ordentliche Aufwendungen	106,67	500,00	500,00	500,00	500,00	500,00
20	= Summe ordentliche Aufwendungen	106,67	2.000,00	2.000,00	2.000,00	2.000,00	2.000,00
21	ordentliches Ergebnis (ordentliche Erträge abzüglich ordentliche Aufwendungen)	106,67	2.000,00	2.000,00	2.000,00	2.000,00	2.000,00
22	außerordentliche Erträge						
23	außerordentliche Aufwendungen						
24	außerordentliches Ergebnis (außerord. Erträge abzüglich außerord. Aufwendungen)						
25	Jahresergebnis (Saldo aus dem ordentlichen und dem außerordentlichen Ergebnis)	106,67	2.000,00	2.000,00	2.000,00	2.000,00	2.000,00
26	Erträge aus internen Leistungsbeziehungen						
27	Aufwendungen aus internen Leistungsbeziehungen						
28	Saldo aus internen Leistungsbeziehungen						
29	Ergebnis unt. Berücks. d. Int. Leistungsbeziehungen	106,67	2.000,00	2.000,00	2.000,00	2.000,00	2.000,00

Haushaltplan 2023

Teilfinanzergebnis 11.1.05 Einrichtungen für die gesamte Verwaltung bzw. Verwaltungsangehörigen

Stadt Bad Nenndorf

Nr.	Bezeichnung	Ergebnis 2021	Ansatz 2022	Ansatz 2023	Plan 2024	Plan 2025	Plan 2026
	Einzahlungen aus laufender Verwaltungstätigkeit						
01	Steuern und ähnliche Abgaben						
02	Zuwendungen und allgemeine Umlagen (außer für Investitionstätigkeit)						
03	sonstige Transfereinzahlungen						
04	öffentlich-rechtliche Entgelte (außer Beitr. u. ähnl. Entg. für Inv.-tätigkeit)						
05	privatrechtliche Entgelte (außer für Investitionstätigkeit)						
06	Kostenerstattungen und Kostenumlagen (außer für Investitionstätigkeit)						
07	Zinsen und ähnliche Einzahlungen						
08	Einz. a. d. Veräußerung geringwert. VermGG						
09	sonstige haushaltswirksame Einzahlungen						
10	= Summe d. Einz. aus lfd. Verwaltungstätigkeit						
	Auszahlungen aus laufender Verwaltungstätigkeit						
11	Auszahlungen für aktives Personal						
12	Auszahlungen für Versorgung						
13	Auszahlungen für Sach- und Dienstleistungen		-1.500,00	-1.500,00	-1.500,00	-1.500,00	-1.500,00
14	Zinsen und ähnliche Auszahlungen						
15	Transferauszahlungen (außer für Investitionstätigkeit)						
16	sonstige haushaltswirksame Auszahlungen	-106,67	-500,00	-500,00	-500,00	-500,00	-500,00
17	= Summe d. Ausz. aus lfd. Verwaltungstätigkeit	-106,67	-2.000,00	-2.000,00	-2.000,00	-2.000,00	-2.000,00
18	Saldo aus lfd. Verwaltungstätigkeit (S. Einz. abz. S. Ausz. aus lfd. Verw.tät.)	-106,67	-2.000,00	-2.000,00	-2.000,00	-2.000,00	-2.000,00
19	Zuwendungen für Investitionstätigkeit						
20	Beiträge u.ä. Entgelte für Investitionstätigkeit						
21	Veräußerung von Sachvermögen						
22	Veräußerung von Finanzvermögensanlagen						
23	sonstige Investitionstätigkeit						
24	= Summe d. Einz. für Investitionstätigkeit						
	Auszahlungen für Investitionstätigkeit						
25	Erwerb von Grundstücken und Gebäuden						
26	Baumaßnahmen						
27	Erwerb von beweglichem Sachvermögen						
28	Erwerb von Finanzvermögensanlagen						
29	Aktivierbare Zuwendungen						
30	sonstige Investitionstätigkeit						
31	= Summe d. Ausz. für Investitionstätigkeit						
32	Saldo aus Investitionstätigkeit (S. Einz. abz. S. Ausz. aus lfd. Inv.-tät.)						
33	Finanzmittel-Überschuss/-Fehlbetrag (Summe 18 und 32)	-106,67	-2.000,00	-2.000,00	-2.000,00	-2.000,00	-2.000,00
	Ein-, Auszahlungen aus Finanzierungstätigkeit						
34	Einz.; Aufn. v. Kred. u. inneren Darl.						
35	Ausz.; Tilg. v. Kred. u. Rückz. v. inn. Darl.						
36	Saldo aus Finanzierungstätigkeit						
37	Finanzmittelveränderung (Summe 33 und 36)	-106,67	-2.000,00	-2.000,00	-2.000,00	-2.000,00	-2.000,00

Produktbeschreibung 11.1.07 Liegenschaftsverwaltung sonstiges Grundvermögen

Stadt Bad Nenndorf

Produktbereich	11.	Innere Verwaltung
Produktgruppe	11.1	Verwaltungssteuerung und -service
Produkt	11.1.07	Liegenschaftsverwaltung sonstiges Grundvermögen

Kurzbeschreibung

Erwerb und Veräußerung von bebauten und unbebauten Grundstücken.
 Verwaltung von Pachtverhältnissen (Ackerflächen, Anschnittflächen).
 Entschädigungen von Dienstbarkeiten (Transformatoren und Gasreglerstationen).
 Erbbaurechtsverträge
 Baulast.
 Beschränkt persönliche Dienstbarkeiten.
 Ausübung von Vorkaufsrechten.
 Teilungsgenehmigungen.

Rechtsgrundlage

BGB, NKomVG, GBO, BauGB, Ratsbeschluss

Zielgruppen

Einwohner/innen
 Grundstückseigentümer und interessierte Bauwillige
 Bürger/Innen
 Versorger
 Behörden

Leistungen

Pachten
 An- und Verkauf von Liegenschaften

Haushaltplan 2023

Teilergebnis 11.1.07 Liegenschaftsverwaltung sonstiges Grundvermögen

Stadt Bad Nenndorf

Nr.	Bezeichnung	Ergebnis 2021	Ansatz 2022	Ansatz 2023	Plan 2024	Plan 2025	Plan 2026
	Ordentliche Erträge						
01	Steuern und ähnliche Abgaben						
02	Zuwendungen und allgemeine Umlagen (außer für Investitionstätigkeit)						
03	Auflösungserträge aus Sonderposten						
04	sonstige Transfererträge						
05	öffentlich-rechtliche Entgelte (außer Beitr. u. ähnl. Entg. für Inv.-tätigkeit)						
06	privatrechtliche Entgelte	-40.129,67	-25.000,00	-25.000,00	-25.000,00	-25.000,00	-25.000,00
07	Kostenerstattungen und Kostenumlagen						
08	Zinsen und ähnliche Finanzerträge						
09	aktivierte Eigenleistungen						
10	Bestandsveränderungen						
11	sonstige ordentliche Erträge						
12	= Summe ordentliche Erträge	-40.129,67	-25.000,00	-25.000,00	-25.000,00	-25.000,00	-25.000,00
	Ordentliche Aufwendungen						
13	Aufwendungen für aktives Personal						
14	Aufwendungen für Versorgung						
15	Aufwendungen für Sach- und Dienstleistungen	15.796,12	9.000,00	9.000,00	9.000,00	9.000,00	9.000,00
16	Abschreibungen						
17	Zinsen und ähnliche Aufwendungen						
18	Transferaufwendungen						
19	sonstige ordentliche Aufwendungen						
20	= Summe ordentliche Aufwendungen	15.796,12	9.000,00	9.000,00	9.000,00	9.000,00	9.000,00
21	ordentliches Ergebnis (ordentliche Erträge abzüglich ordentliche Aufwendungen)	-24.333,55	-16.000,00	-16.000,00	-16.000,00	-16.000,00	-16.000,00
22	außerordentliche Erträge						
23	außerordentliche Aufwendungen						
24	außerordentliches Ergebnis (außerord. Erträge abzüglich außerord. Aufwendungen)						
25	Jahresergebnis (Saldo aus dem ordentlichen und dem außerordentlichen Ergebnis)	-24.333,55	-16.000,00	-16.000,00	-16.000,00	-16.000,00	-16.000,00
26	Erträge aus internen Leistungsbeziehungen						
27	Aufwendungen aus internen Leistungsbeziehungen						
28	Saldo aus internen Leistungsbeziehungen						
29	Ergebnis unt. Berücks. d. Int. Leistungsbeziehungen	-24.333,55	-16.000,00	-16.000,00	-16.000,00	-16.000,00	-16.000,00

Haushaltplan 2023

Teilfinanzergebnis 11.1.07 Liegenschaftsverwaltung sonstiges Grundvermögen

Stadt Bad Nenndorf

Nr.	Bezeichnung	Ergebnis 2021	Ansatz 2022	Ansatz 2023	Plan 2024	Plan 2025	Plan 2026
	Einzahlungen aus laufender Verwaltungstätigkeit						
01	Steuern und ähnliche Abgaben						
02	Zuwendungen und allgemeine Umlagen (außer für Investitionstätigkeit)						
03	sonstige Transfereinzahlungen						
04	öffentlich-rechtliche Entgelte (außer Beitr. u. ähnl. Entg. für Inv.-tätigkeit)						
05	privatrechtliche Entgelte (außer für Investitionstätigkeit)	40.129,67	25.000,00	25.000,00	25.000,00	25.000,00	25.000,00
06	Kostenerstattungen und Kostenumlagen (außer für Investitionstätigkeit)						
07	Zinsen und ähnliche Einzahlungen						
08	Einz. a. d. Veräußerung geringwert. VermGG						
09	sonstige haushaltswirksame Einzahlungen						
10	= Summe d. Einz. aus lfd. Verwaltungstätigkeit	40.129,67	25.000,00	25.000,00	25.000,00	25.000,00	25.000,00
	Auszahlungen aus laufender Verwaltungstätigkeit						
11	Auszahlungen für aktives Personal						
12	Auszahlungen für Versorgung						
13	Auszahlungen für Sach- und Dienstleistungen	-15.796,12	-9.000,00	-9.000,00	-9.000,00	-9.000,00	-9.000,00
14	Zinsen und ähnliche Auszahlungen						
15	Transferauszahlungen (außer für Investitionstätigkeit)						
16	sonstige haushaltswirksame Auszahlungen						
17	= Summe d. Ausz. aus lfd. Verwaltungstätigkeit	-15.796,12	-9.000,00	-9.000,00	-9.000,00	-9.000,00	-9.000,00
18	Saldo aus lfd. Verwaltungstätigkeit (S. Einz. abz. S. Ausz. aus lfd. Verw.tät.)	24.333,55	16.000,00	16.000,00	16.000,00	16.000,00	16.000,00
	Einzahlungen für Investitionstätigkeit						
19	Zuwendungen für Investitionstätigkeit						
20	Beiträge u.ä. Entgelte für Investitionstätigkeit						
21	Veräußerung von Sachvermögen	587.284,09	1.902.000,00				
22	Veräußerung von Finanzvermögensanlagen						
23	sonstige Investitionstätigkeit						
24	= Summe d. Einz. für Investitionstätigkeit	587.284,09	1.902.000,00				
	Auszahlungen für Investitionstätigkeit						
25	Erwerb von Grundstücken und Gebäuden		-5.805.000,00	-1.851.000,00			
26	Baumaßnahmen						
27	Erwerb von beweglichem Sachvermögen						
28	Erwerb von Finanzvermögensanlagen						
29	Aktivierbare Zuwendungen						
30	sonstige Investitionstätigkeit						
31	= Summe d. Ausz. für Investitionstätigkeit		-5.805.000,00	-1.851.000,00			
32	Saldo aus Investitionstätigkeit (S. Einz. abz. S. Ausz. aus lfd. Inv.-tät.)	587.284,09	-3.903.000,00	-1.851.000,00			
33	Finanzmittel-Überschuss/-Fehlbetrag (Summe 18 und 32)	611.617,64	-3.887.000,00	-1.835.000,00	16.000,00	16.000,00	16.000,00
	Einz., Auszahlungen aus Finanzierungstätigkeit						
34	Einz.; Aufn. v. Kred. u. inneren Darl.						
35	Ausz.; Tilg. v. Kred. u. Rückz. v. inn. Darl.						
36	Saldo aus Finanzierungstätigkeit						
37	Finanzmittelveränderung (Summe 33 und 36)	611.617,64	-3.887.000,00	-1.835.000,00	16.000,00	16.000,00	16.000,00

Haushaltplan 2023

Investitionen Produkt 11.1.07 Liegenschaftsverwaltung sonstiges Grundvermögen

Stadt Bad Nenndorf

Nr. Bezeichnung	Jahres- ergebnis 2021	Ansatz 2022	Ansatz 2023	Finanzplan 2024	Finanzplan 2025	Finanzplan 2026
> 1.000 € Oberhalb der festgelegten Wertgrenze						
01.15.014 Erwerb von Grund- stücken (Vorsorg. Mittelbereit.)		-100.000,00	-100.000,00			
2501 25. Erwerb von Grundstücken und Gebäuden		-100.000,00	-100.000,00			
01.19.006 Verkauf Baugrundstücke Gehrenbreite		905.000,00				
2100 21. Veräußerung von Sachvermögen		920.000,00				
2501 25. Erwerb von Grundstücken und Gebäuden		-15.000,00				
01.20.005 Verkauf Baugrundstücke Junkerhof, Riepen	86.827,04	422.000,00				
2100 21. Veräußerung von Sachvermögen	86.827,04	422.000,00				
01.21.025 Erwerb Bauerwartungsland		-4.190.000,00				
2501 25. Erwerb von Grundstücken und Gebäuden		-4.190.000,00				
01.22.005 Verkauf Bradtmühle		560.000,00				
2100 21. Veräußerung von Sachvermögen		560.000,00				
01.22.009 Erwerb Tauschland		-1.500.000,00				
2501 25. Erwerb von Grundstücken und Gebäuden		-1.500.000,00				
01.23.004 Erwerb CJD-Schule			-1.751.000,00			
2501 25. Erwerb von Grundstücken und Gebäuden			-1.751.000,00			
Summe	86.827,04	-3.903.000,00	-1.851.000,00			

Produktbeschreibung 12.6.01 Brandschutz

Stadt Bad Nenndorf

Produktbereich	12.	Sicherheit und Ordnung
Produktgruppe	12.6	Brandschutz
Produkt	12.6.01	Brandschutz

Kurzbeschreibung

Zuwendungen an die Ortsfeuerwehren in Bad Nenndorf.

Rechtsgrundlage

Ratsbeschluss

Zielgruppen

Mitglieder der Ortsfeuerwehren in Bad Nenndorf

Leistungen

Haushaltplan 2023

Teilergebnis 12.6.01 Brandschutz

Stadt Bad Nenndorf

Nr.	Bezeichnung	Ergebnis 2021	Ansatz 2022	Ansatz 2023	Plan 2024	Plan 2025	Plan 2026
	Ordentliche Erträge						
01	Steuern und ähnliche Abgaben						
02	Zuwendungen und allgemeine Umlagen (außer für Investitionstätigkeit)						
03	Auflösungserträge aus Sonderposten						
04	sonstige Transfererträge						
05	öffentlich-rechtliche Entgelte (außer Beitr. u. ähnl. Entg. für Inv.-tätigkeit)						
06	privatrechtliche Entgelte						
07	Kostenerstattungen und Kostenumlagen						
08	Zinsen und ähnliche Finanzerträge						
09	aktivierte Eigenleistungen						
10	Bestandsveränderungen						
11	sonstige ordentliche Erträge						
12	= Summe ordentliche Erträge						
	Ordentliche Aufwendungen						
13	Aufwendungen für aktives Personal						
14	Aufwendungen für Versorgung						
15	Aufwendungen für Sach- und Dienstleistungen						
16	Abschreibungen						
17	Zinsen und ähnliche Aufwendungen						
18	Transferaufwendungen	400,00	400,00	400,00	400,00	400,00	400,00
19	sonstige ordentliche Aufwendungen						
20	= Summe ordentliche Aufwendungen	400,00	400,00	400,00	400,00	400,00	400,00
21	ordentliches Ergebnis (ordentliche Erträge abzüglich ordentliche Aufwendungen)	400,00	400,00	400,00	400,00	400,00	400,00
22	außerordentliche Erträge						
23	außerordentliche Aufwendungen						
24	außerordentliches Ergebnis (außerord. Erträge abzüglich außerord. Aufwendungen)						
25	Jahresergebnis (Saldo aus dem ordentlichen und dem außerordentlichen Ergebnis)	400,00	400,00	400,00	400,00	400,00	400,00
26	Erträge aus internen Leistungsbeziehungen						
27	Aufwendungen aus internen Leistungsbeziehungen						
28	Saldo aus internen Leistungsbeziehungen						
29	Ergebnis unt. Berücks. d. Int. Leistungsbeziehungen	400,00	400,00	400,00	400,00	400,00	400,00

Haushaltplan 2023

Teilfinanzergebnis 12.6.01 Brandschutz

Stadt Bad Nenndorf

Nr.	Bezeichnung	Ergebnis 2021	Ansatz 2022	Ansatz 2023	Plan 2024	Plan 2025	Plan 2026
	Einzahlungen aus laufender Verwaltungstätigkeit						
01	Steuern und ähnliche Abgaben						
02	Zuwendungen und allgemeine Umlagen (außer für Investitionstätigkeit)						
03	sonstige Transfereinzahlungen						
04	öffentlich-rechtliche Entgelte (außer Beitr. u. ähnl. Entg. für Inv.-tätigkeit)						
05	privatrechtliche Entgelte (außer für Investitionstätigkeit)						
06	Kostenerstattungen und Kostenumlagen (außer für Investitionstätigkeit)						
07	Zinsen und ähnliche Einzahlungen						
08	Einz. a. d. Veräußerung geringwert. VermGG						
09	sonstige haushaltswirksame Einzahlungen						
10	= Summe d. Einz. aus lfd. Verwaltungstätigkeit						
	Auszahlungen aus laufender Verwaltungstätigkeit						
11	Auszahlungen für aktives Personal						
12	Auszahlungen für Versorgung						
13	Auszahlungen für Sach- und Dienstleistungen						
14	Zinsen und ähnliche Auszahlungen						
15	Transferauszahlungen (außer für Investitionstätigkeit)	-400,00	-400,00	-400,00	-400,00	-400,00	-400,00
16	sonstige haushaltswirksame Auszahlungen						
17	= Summe d. Ausz. aus lfd. Verwaltungstätigkeit	-400,00	-400,00	-400,00	-400,00	-400,00	-400,00
18	Saldo aus lfd. Verwaltungstätigkeit (S. Einz. abz. S. Ausz. aus lfd. Verw.tät.)	-400,00	-400,00	-400,00	-400,00	-400,00	-400,00
	Einzahlungen für Investitionstätigkeit						
19	Zuwendungen für Investitionstätigkeit						
20	Beiträge u.ä. Entgelte für Investitionstätigkeit.						
21	Veräußerung von Sachvermögen						
22	Veräußerung von Finanzvermögensanlagen						
23	sonstige Investitionstätigkeit						
24	= Summe d. Einz. für Investitionstätigkeit						
	Auszahlungen für Investitionstätigkeit						
25	Erwerb von Grundstücken und Gebäuden						
26	Baumaßnahmen						
27	Erwerb von beweglichem Sachvermögen						
28	Erwerb von Finanzvermögensanlagen						
29	Aktivierbare Zuwendungen						
30	sonstige Investitionstätigkeit						
31	= Summe d. Ausz. für Investitionstätigkeit						
32	Saldo aus Investitionstätigkeit (S. Einz. abz. S. Ausz. aus lfd. Inv.-tät.)						
33	Finanzmittel-Überschuss/-Fehlbetrag (Summe 18 und 32)	-400,00	-400,00	-400,00	-400,00	-400,00	-400,00
	Ein-, Auszahlungen aus Finanzierungstätigkeit						
34	Einz.; Aufn. v. Kred. u. inneren Darl.						
35	Ausz.; Tilg. v. Kred. u. Rückz. v. inn. Darl.						
36	Saldo aus Finanzierungstätigkeit						
37	Finanzmittelveränderung (Summe 33 und 36)	-400,00	-400,00	-400,00	-400,00	-400,00	-400,00

Produktbeschreibung 26.2.01 Musikpflege

Stadt Bad Nenndorf

Produktbereich	26.	Kultur und Wissenschaft
Produktgruppe	26.2	Musikpflege
Produkt	26.2.01	Musikpflege

Kurzbeschreibung

Umsetzung der politischen Vorgaben und Abwicklung der Zuschusszahlungen an Träger musiktreibender Vereine in Bad Nenndorf

Rechtsgrundlage

Ratsbeschluss, freiwillige Aufgabe

Zielgruppen

Träger musiktreibender Vereine
Einwohner/Innen
Besucher/Innen

Leistungen

Zuschüsse an Vereine

Haushaltplan 2023

Teilergebnis 26.2.01 Musikpflege

Stadt Bad Nenndorf

Nr.	Bezeichnung	Ergebnis 2021	Ansatz 2022	Ansatz 2023	Plan 2024	Plan 2025	Plan 2026
	Ordentliche Erträge						
01	Steuern und ähnliche Abgaben						
02	Zuwendungen und allgemeine Umlagen (außer für Investitionstätigkeit)						
03	Auflösungserträge aus Sonderposten						
04	sonstige Transfererträge						
05	öffentlich-rechtliche Entgelte (außer Beitr. u. ähnl. Entg. für Inv.-tätigkeit)						
06	privatrechtliche Entgelte						
07	Kostenerstattungen und Kostenumlagen						
08	Zinsen und ähnliche Finanzerträge						
09	aktivierte Eigenleistungen						
10	Bestandsveränderungen						
11	sonstige ordentliche Erträge						
12	= Summe ordentliche Erträge						
	Ordentliche Aufwendungen						
13	Aufwendungen für aktives Personal						
14	Aufwendungen für Versorgung						
15	Aufwendungen für Sach- und Dienstleistungen						
16	Abschreibungen						
17	Zinsen und ähnliche Aufwendungen						
18	Transferaufwendungen	3.840,00	3.900,00	3.900,00	3.900,00	3.900,00	3.900,00
19	sonstige ordentliche Aufwendungen						
20	= Summe ordentliche Aufwendungen	3.840,00	3.900,00	3.900,00	3.900,00	3.900,00	3.900,00
21	ordentliches Ergebnis (ordentliche Erträge abzüglich ordentliche Aufwendungen)	3.840,00	3.900,00	3.900,00	3.900,00	3.900,00	3.900,00
22	außerordentliche Erträge						
23	außerordentliche Aufwendungen						
24	außerordentliches Ergebnis (außerord. Erträge abzüglich außerord. Aufwendungen)						
25	Jahresergebnis (Saldo aus dem ordentlichen und dem außerordentlichen Ergebnis)	3.840,00	3.900,00	3.900,00	3.900,00	3.900,00	3.900,00
26	Erträge aus internen Leistungsbeziehungen						
27	Aufwendungen aus internen Leistungsbeziehungen						
28	Saldo aus internen Leistungsbeziehungen						
29	Ergebnis unt. Berücks. d. Int. Leistungsbeziehungen	3.840,00	3.900,00	3.900,00	3.900,00	3.900,00	3.900,00

Haushaltplan 2023

Teilfinanzergebnis 26.2.01 Musikpflege

Stadt Bad Nenndorf

Nr.	Bezeichnung	Ergebnis 2021	Ansatz 2022	Ansatz 2023	Plan 2024	Plan 2025	Plan 2026
	Einzahlungen aus laufender Verwaltungstätigkeit						
01	Steuern und ähnliche Abgaben						
02	Zuwendungen und allgemeine Umlagen (außer für Investitionstätigkeit)						
03	sonstige Transfereinzahlungen						
04	öffentlich-rechtliche Entgelte (außer Beitr. u. ähnl. Entg. für Inv.-tätigkeit)						
05	privatrechtliche Entgelte (außer für Investitionstätigkeit)						
06	Kostenerstattungen und Kostenumlagen (außer für Investitionstätigkeit)						
07	Zinsen und ähnliche Einzahlungen						
08	Einz. a. d. Veräußerung geringwert. VermGG						
09	sonstige haushaltswirksame Einzahlungen						
10	= Summe d. Einz. aus lfd. Verwaltungstätigkeit						
	Auszahlungen aus laufender Verwaltungstätigkeit						
11	Auszahlungen für aktives Personal						
12	Auszahlungen für Versorgung						
13	Auszahlungen für Sach- und Dienstleistungen						
14	Zinsen und ähnliche Auszahlungen						
15	Transferauszahlungen (außer für Investitionstätigkeit)	-3.840,00	-3.900,00	-3.900,00	-3.900,00	-3.900,00	-3.900,00
16	sonstige haushaltswirksame Auszahlungen						
17	= Summe d. Ausz. aus lfd. Verwaltungstätigkeit	-3.840,00	-3.900,00	-3.900,00	-3.900,00	-3.900,00	-3.900,00
18	Saldo aus lfd. Verwaltungstätigkeit (S. Einz. abz. S. Ausz. aus lfd. Verw.tät.)	-3.840,00	-3.900,00	-3.900,00	-3.900,00	-3.900,00	-3.900,00
	Einzahlungen für Investitionstätigkeit						
19	Zuwendungen für Investitionstätigkeit						
20	Beiträge u.ä. Entgelte für Investitionstätigkeit						
21	Veräußerung von Sachvermögen						
22	Veräußerung von Finanzvermögensanlagen						
23	sonstige Investitionstätigkeit						
24	= Summe d. Einz. für Investitionstätigkeit						
	Auszahlungen für Investitionstätigkeit						
25	Erwerb von Grundstücken und Gebäuden						
26	Baumaßnahmen						
27	Erwerb von beweglichem Sachvermögen						
28	Erwerb von Finanzvermögensanlagen						
29	Aktivierbare Zuwendungen						
30	sonstige Investitionstätigkeit						
31	= Summe d. Ausz. für Investitionstätigkeit						
32	Saldo aus Investitionstätigkeit (S. Einz. abz. S. Ausz. aus lfd. Inv.-tät.)						
33	Finanzmittel-Überschuss/-Fehlbetrag (Summe 18 und 32)	-3.840,00	-3.900,00	-3.900,00	-3.900,00	-3.900,00	-3.900,00
	Einz., Auszahlungen aus Finanzierungstätigkeit						
34	Einz.; Aufn. v. Kred. u. inneren Darl.						
35	Ausz.; Tilg. v. Kred. u. Rückz. v. inn. Darl.						
36	Saldo aus Finanzierungstätigkeit						
37	Finanzmittelveränderung (Summe 33 und 36)	-3.840,00	-3.900,00	-3.900,00	-3.900,00	-3.900,00	-3.900,00

Haushaltplan 2023

Produktbeschreibung 28.1.01 Heimat- und sonstige Kulturpflege

Stadt Bad Nenndorf

Produktbereich	28.	Kultur und Wissenschaft
Produktgruppe	28.1	Heimat- und sonstige Kulturpflege
Produkt	28.1.01	Heimat- und sonstige Kulturpflege

Kurzbeschreibung

Aufarbeitung und Katalogisierung der historischen Sammlungen.
 Umsetzung der politischen Vorgaben und Abwicklung der Zuschusszahlungen an örtliche Vereine sowie Beitrag an den Heimatbund.
 Förderung kultureller Einrichtungen und Veranstaltungen durch Zuschusszahlungen.

Rechtsgrundlage

Ratsbeschluss, freiwillige Aufgabe

Zielgruppen

Träger kultureller Einrichtungen
 Einwohner/innen
 Besucher/Innen

Leistungen

Sammlung kulturhistorischer Gegenstände, Archiv-Material
 Zuschüsse an Schützenverein Bad Nenndorf und Vereine für Dorfgemeinschaftsfeste
 Beitrag an Heimatbund
 Förderung kultureller Einrichtungen und Veranstaltungen:
 Agnes-Miegel-Gesellschaft, Kulturforum,
 Bad Nenndorf Ist bunt, Jüdische Gemeinde Bad Nenndorf

Haushaltplan 2023

Teilergebnis 28.1.01 Heimat- und sonstige Kulturpflege

Stadt Bad Nenndorf

Nr.	Bezeichnung	Ergebnis 2021	Ansatz 2022	Ansatz 2023	Plan 2024	Plan 2025	Plan 2026
	Ordentliche Erträge						
01	Steuern und ähnliche Abgaben						
02	Zuwendungen und allgemeine Umlagen (außer für Investitionstätigkeit)						
03	Auflösungserträge aus Sonderposten						
04	sonstige Transfererträge						
05	öffentlich-rechtliche Entgelte (außer Beitr. u. ähnl. Entg. für Inv.-tätigkeit)						
06	privatrechtliche Entgelte	-83,20	-100,00	-100,00	-100,00	-100,00	-100,00
07	Kostenerstattungen und Kostenumlagen						
08	Zinsen und ähnliche Finanzerträge						
09	aktivierte Eigenleistungen						
10	Bestandsveränderungen						
11	sonstige ordentliche Erträge						
12	= Summe ordentliche Erträge	-83,20	-100,00	-100,00	-100,00	-100,00	-100,00
	Ordentliche Aufwendungen						
13	Aufwendungen für aktives Personal						
14	Aufwendungen für Versorgung						
15	Aufwendungen für Sach- und Dienstleistungen		300,00	300,00	300,00	300,00	300,00
16	Abschreibungen						
17	Zinsen und ähnliche Aufwendungen						
18	Transferaufwendungen	25.556,00	28.500,00	38.000,00	35.000,00	35.000,00	35.000,00
19	sonstige ordentliche Aufwendungen						
20	= Summe ordentliche Aufwendungen	25.556,00	28.800,00	38.300,00	35.300,00	35.300,00	35.300,00
21	ordentliches Ergebnis (ordentliche Erträge abzüglich ordentliche Aufwendungen)	25.472,80	28.700,00	38.200,00	35.200,00	35.200,00	35.200,00
22	außerordentliche Erträge						
23	außerordentliche Aufwendungen						
24	außerordentliches Ergebnis (außerord. Erträge abzüglich außerord. Aufwendungen)						
25	Jahresergebnis (Saldo aus dem ordentlichen und dem außerordentlichen Ergebnis)	25.472,80	28.700,00	38.200,00	35.200,00	35.200,00	35.200,00
26	Erträge aus internen Leistungsbeziehungen						
27	Aufwendungen aus internen Leistungsbeziehungen						
28	Saldo aus internen Leistungsbeziehungen						
29	Ergebnis unt. Berücks. d. Int. Leistungsbeziehungen	25.472,80	28.700,00	38.200,00	35.200,00	35.200,00	35.200,00

Haushaltplan 2023

Teilfinanzergebnis 28.1.01 Heimat- und sonstige Kulturpflege

Stadt Bad Nenndorf

Nr.	Bezeichnung	Ergebnis 2021	Ansatz 2022	Ansatz 2023	Plan 2024	Plan 2025	Plan 2026
	Einzahlungen aus laufender Verwaltungstätigkeit						
01	Steuern und ähnliche Abgaben						
02	Zuwendungen und allgemeine Umlagen (außer für Investitionstätigkeit)						
03	sonstige Transfereinzahlungen						
04	öffentlich-rechtliche Entgelte (außer Beitr. u. ähnl. Entg. für Inv.-tätigkeit)						
05	privatrechtliche Entgelte (außer für Investitionstätigkeit)	83,20	100,00	100,00	100,00	100,00	100,00
06	Kostenerstattungen und Kostenumlagen (außer für Investitionstätigkeit)						
07	Zinsen und ähnliche Einzahlungen						
08	Einz. a. d. Veräußerung geringwert. VermGG						
09	sonstige haushaltswirksame Einzahlungen						
10	= Summe d. Einz. aus lfd. Verwaltungstätigkeit	83,20	100,00	100,00	100,00	100,00	100,00
	Auszahlungen aus laufender Verwaltungstätigkeit						
11	Auszahlungen für aktives Personal						
12	Auszahlungen für Versorgung						
13	Auszahlungen für Sach- und Dienstleistungen		-300,00	-300,00	-300,00	-300,00	-300,00
14	Zinsen und ähnliche Auszahlungen						
15	Transferauszahlungen (außer für Investitionstätigkeit)	-25.556,00	-28.500,00	-38.000,00	-35.000,00	-35.000,00	-35.000,00
16	sonstige haushaltswirksame Auszahlungen						
17	= Summe d. Ausz. aus lfd. Verwaltungstätigkeit	-25.556,00	-28.800,00	-38.300,00	-35.300,00	-35.300,00	-35.300,00
18	Saldo aus lfd. Verwaltungstätigkeit (S. Einz. abz. S. Ausz. aus lfd. Verw.tät.)	-25.472,80	-28.700,00	-38.200,00	-35.200,00	-35.200,00	-35.200,00
	Einzahlungen für Investitionstätigkeit						
19	Zuwendungen für Investitionstätigkeit						
20	Beiträge u.ä. Entgelte für Investitionstätigkeit						
21	Veräußerung von Sachvermögen						
22	Veräußerung von Finanzvermögensanlagen						
23	sonstige Investitionstätigkeit						
24	= Summe d. Einz. für Investitionstätigkeit						
	Auszahlungen für Investitionstätigkeit						
25	Erwerb von Grundstücken und Gebäuden						
26	Baumaßnahmen						
27	Erwerb von beweglichem Sachvermögen						
28	Erwerb von Finanzvermögensanlagen						
29	Aktivierbare Zuwendungen						
30	sonstige Investitionstätigkeit						
31	= Summe d. Ausz. für Investitionstätigkeit						
32	Saldo aus Investitionstätigkeit (S. Einz. abz. S. Ausz. aus lfd. Inv.-tät.)						
33	Finanzmittel-Überschuss/-Fehlbetrag (Summe 18 und 32)	-25.472,80	-28.700,00	-38.200,00	-35.200,00	-35.200,00	-35.200,00
	Ein-, Auszahlungen aus Finanzierungstätigkeit						
34	Einz.; Aufn. v. Kred. u. inneren Darl.						
35	Ausz.; Tilg. v. Kred. u. Rückz. v. inn. Darl.						
36	Saldo aus Finanzierungstätigkeit						
37	Finanzmittelveränderung (Summe 33 und 36)	-25.472,80	-28.700,00	-38.200,00	-35.200,00	-35.200,00	-35.200,00

Produktbeschreibung 31.5.02 Andere soziale Einrichtungen

Stadt Bad Nenndorf

Produktbereich	31.	Soziale Hilfen
Produktgruppe	31.5	Soziale Einrichtungen
Produkt	31.5.02	Andere soziale Einrichtungen

Kurzbeschreibung

Förderung von Vereinen und Verbänden durch finanzielle Unterstützung.

Rechtsgrundlage

Freiwillige Aufgabe, Ratsbeschluss

Zielgruppen

Frauen und Mädchen In Gewalt- und Krisensituationen
Geistig, geistig-körperlich behinderte Kinder, Jugendliche und Erwachsene

Leistungen

Zuschuss an das Frauenzentrum Stadthagen
Beitrag an die Lebenshilfe Rinteln

Haushaltplan 2023

Teilergebnis 31.5.02 Andere soziale Einrichtungen

Stadt Bad Nenndorf

Nr.	Bezeichnung	Ergebnis 2021	Ansatz 2022	Ansatz 2023	Plan 2024	Plan 2025	Plan 2026
	Ordentliche Erträge						
01	Steuern und ähnliche Abgaben						
02	Zuwendungen und allgemeine Umlagen (außer für Investitionstätigkeit)						
03	Auflösungserträge aus Sonderposten						
04	sonstige Transfererträge						
05	öffentlich-rechtliche Entgelte (außer Beitr. u. ähnl. Entg. für Inv.-tätigkeit)						
06	privatrechtliche Entgelte						
07	Kostenerstattungen und Kostenumlagen						
08	Zinsen und ähnliche Finanzerträge						
09	aktivierte Eigenleistungen						
10	Bestandsveränderungen						
11	sonstige ordentliche Erträge						
12	= Summe ordentliche Erträge						
	Ordentliche Aufwendungen						
13	Aufwendungen für aktives Personal						
14	Aufwendungen für Versorgung						
15	Aufwendungen für Sach- und Dienstleistungen						
16	Abschreibungen						
17	Zinsen und ähnliche Aufwendungen						
18	Transferaufwendungen	2.939,00	3.000,00	3.500,00	3.000,00	3.000,00	3.000,00
19	sonstige ordentliche Aufwendungen						
20	= Summe ordentliche Aufwendungen	2.939,00	3.000,00	3.500,00	3.000,00	3.000,00	3.000,00
21	ordentliches Ergebnis (ordentliche Erträge abzüglich ordentliche Aufwendungen)	2.939,00	3.000,00	3.500,00	3.000,00	3.000,00	3.000,00
22	außerordentliche Erträge						
23	außerordentliche Aufwendungen						
24	außerordentliches Ergebnis (außerord. Erträge abzüglich außerord. Aufwendungen)						
25	Jahresergebnis (Saldo aus dem ordentlichen und dem außerordentlichen Ergebnis)	2.939,00	3.000,00	3.500,00	3.000,00	3.000,00	3.000,00
26	Erträge aus internen Leistungsbeziehungen						
27	Aufwendungen aus internen Leistungsbeziehungen						
28	Saldo aus internen Leistungsbeziehungen						
29	Ergebnis unt. Berücks. d. Int. Leistungsbeziehungen	2.939,00	3.000,00	3.500,00	3.000,00	3.000,00	3.000,00

Haushaltplan 2023

Teilfinanzergebnis 31.5.02 Andere soziale Einrichtungen

Stadt Bad Nenndorf

Nr.	Bezeichnung	Ergebnis 2021	Ansatz 2022	Ansatz 2023	Plan 2024	Plan 2025	Plan 2026
	Einzahlungen aus laufender Verwaltungstätigkeit						
01	Steuern und ähnliche Abgaben						
02	Zuwendungen und allgemeine Umlagen (außer für Investitionstätigkeit)						
03	sonstige Transfereinzahlungen						
04	öffentlich-rechtliche Entgelte (außer Beitr. u. ähnl. Entg. für Inv.-tätigkeit)						
05	privatrechtliche Entgelte (außer für Investitionstätigkeit)						
06	Kostenerstattungen und Kostenumlagen (außer für Investitionstätigkeit)						
07	Zinsen und ähnliche Einzahlungen						
08	Einz. a. d. Veräußerung geringwert. VermGG						
09	sonstige haushaltswirksame Einzahlungen						
10	= Summe d. Einz. aus lfd. Verwaltungstätigkeit						
	Auszahlungen aus laufender Verwaltungstätigkeit						
11	Auszahlungen für aktives Personal						
12	Auszahlungen für Versorgung						
13	Auszahlungen für Sach- und Dienstleistungen						
14	Zinsen und ähnliche Auszahlungen						
15	Transferauszahlungen (außer für Investitionstätigkeit)	-2.939,00	-3.000,00	-3.500,00	-3.000,00	-3.000,00	-3.000,00
16	sonstige haushaltswirksame Auszahlungen						
17	= Summe d. Ausz. aus lfd. Verwaltungstätigkeit	-2.939,00	-3.000,00	-3.500,00	-3.000,00	-3.000,00	-3.000,00
18	Saldo aus lfd. Verwaltungstätigkeit (S. Einz. abz. S. Ausz. aus lfd. Verw.tät.)	-2.939,00	-3.000,00	-3.500,00	-3.000,00	-3.000,00	-3.000,00
	Einzahlungen für Investitionstätigkeit						
19	Zuwendungen für Investitionstätigkeit						
20	Beiträge u.ä. Entgelte für Investitionstätigkeit						
21	Veräußerung von Sachvermögen						
22	Veräußerung von Finanzvermögensanlagen						
23	sonstige Investitionstätigkeit						
24	= Summe d. Einz. für Investitionstätigkeit						
	Auszahlungen für Investitionstätigkeit						
25	Erwerb von Grundstücken und Gebäuden						
26	Baumaßnahmen						
27	Erwerb von beweglichem Sachvermögen						
28	Erwerb von Finanzvermögensanlagen						
29	Aktivierbare Zuwendungen						
30	sonstige Investitionstätigkeit						
31	= Summe d. Ausz. für Investitionstätigkeit						
32	Saldo aus Investitionstätigkeit (S. Einz. abz. S. Ausz. aus lfd. Inv.-tät.)						
33	Finanzmittel-Überschuss/-Fehlbetrag (Summe 18 und 32)	-2.939,00	-3.000,00	-3.500,00	-3.000,00	-3.000,00	-3.000,00
	Einz., Auszahlungen aus Finanzierungstätigkeit						
34	Einz.; Aufn. v. Kred. u. inneren Darl.						
35	Ausz.; Tilg. v. Kred. u. Rückz. v. inn. Darl.						
36	Saldo aus Finanzierungstätigkeit						
37	Finanzmittelveränderung (Summe 33 und 36)	-2.939,00	-3.000,00	-3.500,00	-3.000,00	-3.000,00	-3.000,00

Produktbeschreibung 31.5.03 Vereinsheim

Stadt Bad Nenndorf

Produktbereich	31.	Soziale Hilfen
Produktgruppe	31.5	Soziale Einrichtungen
Produkt	31.5.03	Vereinsheim

Kurzbeschreibung

Bau, Betrieb und Unterhaltung des Mehrgenerationenhauses
Barrierefreie Begegnungsstätte der Generationen.

Rechtsgrundlage

Ratsbeschluss, freiwillige Aufgabe, Verträge mit der Interessengemeinschaft Vereinsheim

Zielgruppen

Einwohnerinnen/Einwohner aller Altersgruppen.

Leistungen

Begegnungsstätte der Generationen

Haushaltplan 2023

Teilergebnis 31.5.03 Vereinsheim							
Stadt Bad Nenndorf							
Nr.	Bezeichnung	Ergebnis 2021	Ansatz 2022	Ansatz 2023	Plan 2024	Plan 2025	Plan 2026
	Ordentliche Erträge						
01	Steuern und ähnliche Abgaben						
02	Zuwendungen und allgemeine Umlagen (außer für Investitionstätigkeit)						
03	Auflösungserträge aus Sonderposten						
04	sonstige Transfererträge						
05	öffentlich-rechtliche Entgelte (außer Beitr. u. ähnl. Entg. für Inv.-tätigkeit)						
06	privatrechtliche Entgelte	-3.053,75	-3.500,00	-3.000,00	-3.000,00	-3.000,00	-3.000,00
07	Kostenerstattungen und Kostenumlagen						
08	Zinsen und ähnliche Finanzerträge						
09	aktivierte Eigenleistungen						
10	Bestandsveränderungen						
11	sonstige ordentliche Erträge						
12	= Summe ordentliche Erträge	-3.053,75	-3.500,00	-3.000,00	-3.000,00	-3.000,00	-3.000,00
	Ordentliche Aufwendungen						
13	Aufwendungen für aktives Personal						
14	Aufwendungen für Versorgung						
15	Aufwendungen für Sach- und Dienstleistungen	27.476,81	30.800,00	25.100,00	25.100,00	25.100,00	25.100,00
16	Abschreibungen		12.000,00	12.000,00	12.000,00	12.000,00	12.000,00
17	Zinsen und ähnliche Aufwendungen						
18	Transferaufwendungen						
19	sonstige ordentliche Aufwendungen						
20	= Summe ordentliche Aufwendungen	27.476,81	42.800,00	37.100,00	37.100,00	37.100,00	37.100,00
21	ordentliches Ergebnis (ordentliche Erträge abzüglich ordentliche Aufwendungen)	24.423,06	39.300,00	34.100,00	34.100,00	34.100,00	34.100,00
22	außerordentliche Erträge						
23	außerordentliche Aufwendungen						
24	außerordentliches Ergebnis (außerord. Erträge abzüglich außerord. Aufwendungen)						
25	Jahresergebnis (Saldo aus dem ordentlichen und dem außerordentlichen Ergebnis)	24.423,06	39.300,00	34.100,00	34.100,00	34.100,00	34.100,00
26	Erträge aus internen Leistungsbeziehungen						
27	Aufwendungen aus internen Leistungsbeziehungen	5.361,06	4.800,00	5.700,00	5.700,00	5.700,00	5.700,00
28	Saldo aus internen Leistungsbeziehungen	5.361,06	4.800,00	5.700,00	5.700,00	5.700,00	5.700,00
29	Ergebnis unt. Berücks. d. Int. Leistungsbeziehungen	29.784,12	44.100,00	39.800,00	39.800,00	39.800,00	39.800,00

Haushaltplan 2023

Teilfinanzergebnis 31.5.03 Vereinsheim							
Stadt Bad Nenndorf							
Nr.	Bezeichnung	Ergebnis 2021	Ansatz 2022	Ansatz 2023	Plan 2024	Plan 2025	Plan 2026
	Einzahlungen aus laufender Verwaltungstätigkeit						
01	Steuern und ähnliche Abgaben						
02	Zuwendungen und allgemeine Umlagen (außer für Investitionstätigkeit)						
03	sonstige Transfereinzahlungen						
04	öffentlich-rechtliche Entgelte (außer Beitr. u. ähnl. Entg. für Inv.-tätigkeit)						
05	privatrechtliche Entgelte (außer für Investitionstätigkeit)	3.053,75	3.500,00	3.000,00	3.000,00	3.000,00	3.000,00
06	Kostenerstattungen und Kostenumlagen (außer für Investitionstätigkeit)						
07	Zinsen und ähnliche Einzahlungen						
08	Einz. a. d. Veräußerung geringwert. VermGG						
09	sonstige haushaltswirksame Einzahlungen						
10	= Summe d. Einz. aus lfd. Verwaltungstätigkeit	3.053,75	3.500,00	3.000,00	3.000,00	3.000,00	3.000,00
	Auszahlungen aus laufender Verwaltungstätigkeit						
11	Auszahlungen für aktives Personal						
12	Auszahlungen für Versorgung						
13	Auszahlungen für Sach- und Dienstleistungen	-27.476,81	-30.800,00	-25.100,00	-25.100,00	-25.100,00	-25.100,00
14	Zinsen und ähnliche Auszahlungen						
15	Transferauszahlungen (außer für Investitionstätigkeit)						
16	sonstige haushaltswirksame Auszahlungen						
17	= Summe d. Ausz. aus lfd. Verwaltungstätigkeit	-27.476,81	-30.800,00	-25.100,00	-25.100,00	-25.100,00	-25.100,00
18	Saldo aus lfd. Verwaltungstätigkeit (S. Einz. abz. S. Ausz. aus lfd. Verw.tät.)	-24.423,06	-27.300,00	-22.100,00	-22.100,00	-22.100,00	-22.100,00
	Einzahlungen für Investitionstätigkeit						
19	Zuwendungen für Investitionstätigkeit						
20	Beiträge u.ä. Entgelte für Investitionstätigkeit						
21	Veräußerung von Sachvermögen						
22	Veräußerung von Finanzvermögensanlagen						
23	sonstige Investitionstätigkeit						
24	= Summe d. Einz. für Investitionstätigkeit						
	Auszahlungen für Investitionstätigkeit						
25	Erwerb von Grundstücken und Gebäuden						
26	Baumaßnahmen		-175.000,00				
27	Erwerb von beweglichem Sachvermögen						
28	Erwerb von Finanzvermögensanlagen						
29	Aktivierbare Zuwendungen						
30	sonstige Investitionstätigkeit						
31	= Summe d. Ausz. für Investitionstätigkeit		-175.000,00				
32	Saldo aus Investitionstätigkeit (S. Einz. abz. S. Ausz. aus lfd. Inv.-tät.)		-175.000,00				
33	Finanzmittel-Überschuss/-Fehlbetrag (Summe 18 und 32)	-24.423,06	-202.300,00	-22.100,00	-22.100,00	-22.100,00	-22.100,00
	Ein-, Auszahlungen aus Finanzierungstätigkeit						
34	Einz.; Aufn. v. Kred. u. inneren Darl.						
35	Ausz.; Tilg. v. Kred. u. Rückz. v. inn. Darl.						
36	Saldo aus Finanzierungstätigkeit						
37	Finanzmittelveränderung (Summe 33 und 36)	-24.423,06	-202.300,00	-22.100,00	-22.100,00	-22.100,00	-22.100,00

Haushaltplan 2023

Investitionen Produkt 31.5.03 Vereinsheim

Stadt Bad Nenndorf

Nr. Bezeichnung	Jahres- ergebnis 2021	Ansatz 2022	Ansatz 2023	Finanzplan 2024	Finanzplan 2025	Finanzplan 2026
> 1.000 € Oberhalb der festgelegten Wertgrenze						
01.22.010 Erneuerung Heizkessel		-175.000,00				
2600 26. Baumaßnahmen		-175.000,00				
Summe		-175.000,00				

Produktbeschreibung 35.1.01 Sonstige soziale Angelegenheiten

Stadt Bad Nenndorf

Produktbereich	35.	Soziale Hilfen
Produktgruppe	35.1	Sonstige soziale Hilfen und Leistungen
Produkt	35.1.01	Sonstige soziale Angelegenheiten

Kurzbeschreibung

Unterstützung der Seniorenarbeit durch Zuschusszahlungen für Ausflugsfahrten.
Förderung von Vereinen und Verbänden durch Zuschusszahlungen für Weihnachtsfeiern.

Rechtsgrundlage

Ratsbeschluss, freiwillige Aufgabe

Zielgruppen

Bürger/Innen
Einwohner/Innen
Vereinsmitglieder
Senioren

Leistungen

Ausflugsfahrten für Senioren
Zuschüsse für Weihnachtsfeiern

Haushaltplan 2023

Teilergebnis 35.1.01 Sonstige soziale Angelegenheiten

Stadt Bad Nenndorf

Nr.	Bezeichnung	Ergebnis 2021	Ansatz 2022	Ansatz 2023	Plan 2024	Plan 2025	Plan 2026
	Ordentliche Erträge						
01	Steuern und ähnliche Abgaben						
02	Zuwendungen und allgemeine Umlagen (außer für Investitionstätigkeit)						
03	Auflösungserträge aus Sonderposten						
04	sonstige Transfererträge						
05	öffentlich-rechtliche Entgelte (außer Beitr. u. ähnl. Entg. für Inv.-tätigkeit)						
06	privatrechtliche Entgelte						
07	Kostenerstattungen und Kostenumlagen						
08	Zinsen und ähnliche Finanzerträge						
09	aktivierte Eigenleistungen						
10	Bestandsveränderungen						
11	sonstige ordentliche Erträge						
12	= Summe ordentliche Erträge						
	Ordentliche Aufwendungen						
13	Aufwendungen für aktives Personal						
14	Aufwendungen für Versorgung						
15	Aufwendungen für Sach- und Dienstleistungen	1.000,00	2.600,00	2.600,00	2.600,00	2.600,00	2.600,00
16	Abschreibungen						
17	Zinsen und ähnliche Aufwendungen						
18	Transferaufwendungen	204,36	1.000,00	3.500,00	3.500,00	3.500,00	3.500,00
19	sonstige ordentliche Aufwendungen						
20	= Summe ordentliche Aufwendungen	1.204,36	3.600,00	6.100,00	6.100,00	6.100,00	6.100,00
21	ordentliches Ergebnis (ordentliche Erträge abzüglich ordentliche Aufwendungen)	1.204,36	3.600,00	6.100,00	6.100,00	6.100,00	6.100,00
22	außerordentliche Erträge						
23	außerordentliche Aufwendungen						
24	außerordentliches Ergebnis (außerord. Erträge abzüglich außerord. Aufwendungen)						
25	Jahresergebnis (Saldo aus dem ordentlichen und dem außerordentlichen Ergebnis)	1.204,36	3.600,00	6.100,00	6.100,00	6.100,00	6.100,00
26	Erträge aus internen Leistungsbeziehungen						
27	Aufwendungen aus internen Leistungsbeziehungen						
28	Saldo aus internen Leistungsbeziehungen						
29	Ergebnis unt. Berücks. d. Int. Leistungsbeziehungen	1.204,36	3.600,00	6.100,00	6.100,00	6.100,00	6.100,00

Haushaltplan 2023

Teilfinanzergebnis 35.1.01 Sonstige soziale Angelegenheiten

Stadt Bad Nenndorf

Nr.	Bezeichnung	Ergebnis 2021	Ansatz 2022	Ansatz 2023	Plan 2024	Plan 2025	Plan 2026
	Einzahlungen aus laufender Verwaltungstätigkeit						
01	Steuern und ähnliche Abgaben						
02	Zuwendungen und allgemeine Umlagen (außer für Investitionstätigkeit)						
03	sonstige Transfereinzahlungen						
04	öffentlich-rechtliche Entgelte (außer Beitr. u. ähnl. Entg. für Inv.-tätigkeit)						
05	privatrechtliche Entgelte (außer für Investitionstätigkeit)						
06	Kostenerstattungen und Kostenumlagen (außer für Investitionstätigkeit)						
07	Zinsen und ähnliche Einzahlungen						
08	Einz. a. d. Veräußerung geringwert. VermGG						
09	sonstige haushaltswirksame Einzahlungen						
10	= Summe d. Einz. aus lfd. Verwaltungstätigkeit						
	Auszahlungen aus laufender Verwaltungstätigkeit						
11	Auszahlungen für aktives Personal						
12	Auszahlungen für Versorgung						
13	Auszahlungen für Sach- und Dienstleistungen	-1.000,00	-2.600,00	-2.600,00	-2.600,00	-2.600,00	-2.600,00
14	Zinsen und ähnliche Auszahlungen						
15	Transferauszahlungen (außer für Investitionstätigkeit)	-204,36	-1.000,00	-3.500,00	-3.500,00	-3.500,00	-3.500,00
16	sonstige haushaltswirksame Auszahlungen						
17	= Summe d. Ausz. aus lfd. Verwaltungstätigkeit	-1.204,36	-3.600,00	-6.100,00	-6.100,00	-6.100,00	-6.100,00
18	Saldo aus lfd. Verwaltungstätigkeit (S. Einz. abz. S. Ausz. aus lfd. Verw.tät.)	-1.204,36	-3.600,00	-6.100,00	-6.100,00	-6.100,00	-6.100,00
	Einzahlungen für Investitionstätigkeit						
19	Zuwendungen für Investitionstätigkeit						
20	Beiträge u.ä. Entgelte für Investitionstätigkeit.						
21	Veräußerung von Sachvermögen						
22	Veräußerung von Finanzvermögensanlagen						
23	sonstige Investitionstätigkeit						
24	= Summe d. Einz. für Investitionstätigkeit						
	Auszahlungen für Investitionstätigkeit						
25	Erwerb von Grundstücken und Gebäuden						
26	Baumaßnahmen						
27	Erwerb von beweglichem Sachvermögen						
28	Erwerb von Finanzvermögensanlagen						
29	Aktivierbare Zuwendungen						
30	sonstige Investitionstätigkeit						
31	= Summe d. Ausz. für Investitionstätigkeit						
32	Saldo aus Investitionstätigkeit (S. Einz. abz. S. Ausz. aus lfd. Inv.-tät.)						
33	Finanzmittel-Überschuss/-Fehlbetrag (Summe 18 und 32)	-1.204,36	-3.600,00	-6.100,00	-6.100,00	-6.100,00	-6.100,00
	Ein-, Auszahlungen aus Finanzierungstätigkeit						
34	Einz.; Aufn. v. Kred. u. inneren Darl.						
35	Ausz.; Tilg. v. Kred. u. Rückz. v. inn. Darl.						
36	Saldo aus Finanzierungstätigkeit						
37	Finanzmittelveränderung (Summe 33 und 36)	-1.204,36	-3.600,00	-6.100,00	-6.100,00	-6.100,00	-6.100,00

Haushaltplan 2023

Produktbeschreibung 36.2.01 Sonstige Jugendarbeit

Stadt Bad Nenndorf

Produktbereich	36.	Kinder-, Jugend- und Familienhilfe
Produktgruppe	36.2	Jugendarbeit
Produkt	36.2.01	Sonstige Jugendarbeit

Kurzbeschreibung

Gewährung von Zuschüssen an Vereine und Jugendgruppen für Jugendpflegefahrten.
Gewährung von Zuschüssen für Freizeitmaßnahmen für die Jugendlichen der Ortsfeuerwehren.

Rechtsgrundlage

Ratsbeschluss, freiwillige Aufgabe

Zielgruppen

Jugendliche der Stadt Bad Nenndorf

Leistungen

Zuschuss zu Jugendpflegefahrten

Haushaltplan 2023

Teilergebnis 36.2.01 Sonstige Jugendarbeit

Stadt Bad Nenndorf

Nr.	Bezeichnung	Ergebnis 2021	Ansatz 2022	Ansatz 2023	Plan 2024	Plan 2025	Plan 2026
	Ordentliche Erträge						
01	Steuern und ähnliche Abgaben						
02	Zuwendungen und allgemeine Umlagen (außer für Investitionstätigkeit)						
03	Auflösungserträge aus Sonderposten						
04	sonstige Transfererträge						
05	öffentlich-rechtliche Entgelte (außer Beitr. u. ähnl. Entg. für Inv.-tätigkeit)						
06	privatrechtliche Entgelte						
07	Kostenerstattungen und Kostenumlagen						
08	Zinsen und ähnliche Finanzerträge						
09	aktivierte Eigenleistungen						
10	Bestandsveränderungen						
11	sonstige ordentliche Erträge						
12	= Summe ordentliche Erträge						
	Ordentliche Aufwendungen						
13	Aufwendungen für aktives Personal						
14	Aufwendungen für Versorgung						
15	Aufwendungen für Sach- und Dienstleistungen						
16	Abschreibungen						
17	Zinsen und ähnliche Aufwendungen						
18	Transferaufwendungen	584,20	4.000,00	4.000,00	4.000,00	4.000,00	4.000,00
19	sonstige ordentliche Aufwendungen						
20	= Summe ordentliche Aufwendungen	584,20	4.000,00	4.000,00	4.000,00	4.000,00	4.000,00
21	ordentliches Ergebnis (ordentliche Erträge abzüglich ordentliche Aufwendungen)	584,20	4.000,00	4.000,00	4.000,00	4.000,00	4.000,00
22	außerordentliche Erträge						
23	außerordentliche Aufwendungen						
24	außerordentliches Ergebnis (außerord. Erträge abzüglich außerord. Aufwendungen)						
25	Jahresergebnis (Saldo aus dem ordentlichen und dem außerordentlichen Ergebnis)	584,20	4.000,00	4.000,00	4.000,00	4.000,00	4.000,00
26	Erträge aus internen Leistungsbeziehungen						
27	Aufwendungen aus internen Leistungsbeziehungen						
28	Saldo aus internen Leistungsbeziehungen						
29	Ergebnis unt. Berücks. d. Int. Leistungsbeziehungen	584,20	4.000,00	4.000,00	4.000,00	4.000,00	4.000,00

Haushaltplan 2023

Teilfinanzergebnis 36.2.01 Sonstige Jugendarbeit

Stadt Bad Nenndorf

Nr.	Bezeichnung	Ergebnis 2021	Ansatz 2022	Ansatz 2023	Plan 2024	Plan 2025	Plan 2026
	Einzahlungen aus laufender Verwaltungstätigkeit						
01	Steuern und ähnliche Abgaben						
02	Zuwendungen und allgemeine Umlagen (außer für Investitionstätigkeit)						
03	sonstige Transfereinzahlungen						
04	öffentlich-rechtliche Entgelte (außer Beitr. u. ähnl. Entg. für Inv.-tätigkeit)						
05	privatrechtliche Entgelte (außer für Investitionstätigkeit)						
06	Kostenerstattungen und Kostenumlagen (außer für Investitionstätigkeit)						
07	Zinsen und ähnliche Einzahlungen						
08	Einz. a. d. Veräußerung geringwert. VermGG						
09	sonstige haushaltswirksame Einzahlungen						
10	= Summe d. Einz. aus lfd. Verwaltungstätigkeit						
	Auszahlungen aus laufender Verwaltungstätigkeit						
11	Auszahlungen für aktives Personal						
12	Auszahlungen für Versorgung						
13	Auszahlungen für Sach- und Dienstleistungen						
14	Zinsen und ähnliche Auszahlungen						
15	Transferauszahlungen (außer für Investitionstätigkeit)	-584,20	-4.000,00	-4.000,00	-4.000,00	-4.000,00	-4.000,00
16	sonstige haushaltswirksame Auszahlungen						
17	= Summe d. Ausz. aus lfd. Verwaltungstätigkeit	-584,20	-4.000,00	-4.000,00	-4.000,00	-4.000,00	-4.000,00
18	Saldo aus lfd. Verwaltungstätigkeit (S. Einz. abz. S. Ausz. aus lfd. Verw.tät.)	-584,20	-4.000,00	-4.000,00	-4.000,00	-4.000,00	-4.000,00
19	Zuwendungen für Investitionstätigkeit						
20	Beiträge u.ä. Entgelte für Investitionstätigkeit						
21	Veräußerung von Sachvermögen						
22	Veräußerung von Finanzvermögensanlagen						
23	sonstige Investitionstätigkeit						
24	= Summe d. Einz. für Investitionstätigkeit						
	Auszahlungen für Investitionstätigkeit						
25	Erwerb von Grundstücken und Gebäuden						
26	Baumaßnahmen						
27	Erwerb von beweglichem Sachvermögen						
28	Erwerb von Finanzvermögensanlagen						
29	Aktivierbare Zuwendungen			-4.000,00			
30	sonstige Investitionstätigkeit						
31	= Summe d. Ausz. für Investitionstätigkeit			-4.000,00			
32	Saldo aus Investitionstätigkeit (S. Einz. abz. S. Ausz. aus lfd. Inv.-tät.)			-4.000,00			
33	Finanzmittel-Überschuss/-Fehlbetrag (Summe 18 und 32)	-584,20	-4.000,00	-8.000,00	-4.000,00	-4.000,00	-4.000,00
	Ein-, Auszahlungen aus Finanzierungstätigkeit						
34	Einz.; Aufn. v. Kred. u. inneren Darl.						
35	Ausz.; Tilg. v. Kred. u. Rückz. v. inn. Darl.						
36	Saldo aus Finanzierungstätigkeit						
37	Finanzmittelveränderung (Summe 33 und 36)	-584,20	-4.000,00	-8.000,00	-4.000,00	-4.000,00	-4.000,00

Haushaltplan 2023

Investitionen Produkt 36.2.01 Sonstige Jugendarbeit

Stadt Bad Nenndorf

Nr. Bezeichnung	Jahres- ergebnis 2021	Ansatz 2022	Ansatz 2023	Finanzplan 2024	Finanzplan 2025	Finanzplan 2026
> 1.000 € Oberhalb der festgelegten Wertgrenze						
01.23.018 Zuschuss Zelt Jugendfeuerwehr			-4.000,00			
2900 29. Aktivierbare Zuwendungen			-4.000,00			
Summe			-4.000,00			

Produktbeschreibung 36.6.01 Spielplätze

Stadt Bad Nenndorf

Produktbereich	36.	Kinder-, Jugend- und Familienhilfe
Produktgruppe	36.6	Einrichtungen der Jugendarbeit
Produkt	36.6.01	Spielplätze

Kurzbeschreibung

Bau, Betrieb und Unterhaltung von Spielplätzen.

Rechtsgrundlage

Ratsbeschluss, NKomVG, SGB, NBauG, BauGB

Zielgruppen

Kinder
Jugendliche

Leistungen

Bau, Betrieb und Unterhaltung der Kinderspielplätze

Haushaltplan 2023

Teilergebnis 36.6.01 Spielplätze

Stadt Bad Nenndorf

Nr.	Bezeichnung	Ergebnis 2021	Ansatz 2022	Ansatz 2023	Plan 2024	Plan 2025	Plan 2026
	Ordentliche Erträge						
01	Steuern und ähnliche Abgaben						
02	Zuwendungen und allgemeine Umlagen (außer für Investitionstätigkeit)						
03	Auflösungserträge aus Sonderposten						
04	sonstige Transfererträge						
05	öffentlich-rechtliche Entgelte (außer Beitr. u. ähnl. Entg. für Inv.-tätigkeit)						
06	privatrechtliche Entgelte						
07	Kostenerstattungen und Kostenumlagen						
08	Zinsen und ähnliche Finanzerträge						
09	aktivierte Eigenleistungen						
10	Bestandsveränderungen						
11	sonstige ordentliche Erträge						
12	= Summe ordentliche Erträge						
	Ordentliche Aufwendungen						
13	Aufwendungen für aktives Personal						
14	Aufwendungen für Versorgung						
15	Aufwendungen für Sach- und Dienstleistungen	5.322,49	10.300,00	10.500,00	10.500,00	10.500,00	10.500,00
16	Abschreibungen						
17	Zinsen und ähnliche Aufwendungen						
18	Transferaufwendungen						
19	sonstige ordentliche Aufwendungen						
20	= Summe ordentliche Aufwendungen	5.322,49	10.300,00	10.500,00	10.500,00	10.500,00	10.500,00
21	ordentliches Ergebnis (ordentliche Erträge abzüglich ordentliche Aufwendungen)	5.322,49	10.300,00	10.500,00	10.500,00	10.500,00	10.500,00
22	außerordentliche Erträge						
23	außerordentliche Aufwendungen						
24	außerordentliches Ergebnis (außerord. Erträge abzüglich außerord. Aufwendungen)						
25	Jahresergebnis (Saldo aus dem ordentlichen und dem außerordentlichen Ergebnis)	5.322,49	10.300,00	10.500,00	10.500,00	10.500,00	10.500,00
26	Erträge aus internen Leistungsbeziehungen						
27	Aufwendungen aus internen Leistungsbeziehungen	48.793,39	67.300,00	80.200,00	80.200,00	80.200,00	80.200,00
28	Saldo aus internen Leistungsbeziehungen	48.793,39	67.300,00	80.200,00	80.200,00	80.200,00	80.200,00
29	Ergebnis unt. Berücks. d. Int. Leistungsbeziehungen	54.115,88	77.600,00	90.700,00	90.700,00	90.700,00	90.700,00

Haushaltplan 2023

Teilfinanzergebnis 36.6.01 Spielplätze							
Stadt Bad Nenndorf							
Nr.	Bezeichnung	Ergebnis 2021	Ansatz 2022	Ansatz 2023	Plan 2024	Plan 2025	Plan 2026
	Einzahlungen aus laufender Verwaltungstätigkeit						
01	Steuern und ähnliche Abgaben						
02	Zuwendungen und allgemeine Umlagen (außer für Investitionstätigkeit)						
03	sonstige Transfereinzahlungen						
04	öffentlich-rechtliche Entgelte (außer Beitr. u. ähnl. Entg. für Inv.-tätigkeit)						
05	privatrechtliche Entgelte (außer für Investitionstätigkeit)						
06	Kostenerstattungen und Kostenumlagen (außer für Investitionstätigkeit)						
07	Zinsen und ähnliche Einzahlungen						
08	Einz. a. d. Veräußerung geringwert. VermGG						
09	sonstige haushaltswirksame Einzahlungen						
10	= Summe d. Einz. aus lfd. Verwaltungstätigkeit						
	Auszahlungen aus laufender Verwaltungstätigkeit						
11	Auszahlungen für aktives Personal						
12	Auszahlungen für Versorgung						
13	Auszahlungen für Sach- und Dienstleistungen	-5.322,49	-10.300,00	-10.500,00	-10.500,00	-10.500,00	-10.500,00
14	Zinsen und ähnliche Auszahlungen						
15	Transferauszahlungen (außer für Investitionstätigkeit)						
16	sonstige haushaltswirksame Auszahlungen						
17	= Summe d. Ausz. aus lfd. Verwaltungstätigkeit	-5.322,49	-10.300,00	-10.500,00	-10.500,00	-10.500,00	-10.500,00
18	Saldo aus lfd. Verwaltungstätigkeit (S. Einz. abz. S. Ausz. aus lfd. Verw.tät.)	-5.322,49	-10.300,00	-10.500,00	-10.500,00	-10.500,00	-10.500,00
19	Zuwendungen für Investitionstätigkeit		35.000,00				
20	Beiträge u.ä. Entgelte für Investitionstätigk.						
21	Veräußerung von Sachvermögen						
22	Veräußerung von Finanzvermögensanlagen						
23	sonstige Investitionstätigkeit						
24	= Summe d. Einz. für Investitionstätigkeit		35.000,00				
	Auszahlungen für Investitionstätigkeit						
25	Erwerb von Grundstücken und Gebäuden						
26	Baumaßnahmen		-100.000,00	-400.000,00			
27	Erwerb von beweglichem Sachvermögen						
28	Erwerb von Finanzvermögensanlagen						
29	Aktivierbare Zuwendungen						
30	sonstige Investitionstätigkeit						
31	= Summe d. Ausz. für Investitionstätigkeit		-100.000,00	-400.000,00			
32	Saldo aus Investitionstätigkeit (S. Einz. abz. S. Ausz. aus lfd. Inv.-tät.)		-65.000,00	-400.000,00			
33	Finanzmittel-Überschuss/-Fehlbetrag (Summe 18 und 32)	-5.322,49	-75.300,00	-410.500,00	-10.500,00	-10.500,00	-10.500,00
	Einz., Auszahlungen aus Finanzierungstätigkeit						
34	Einz.; Aufn. v. Kred. u. inneren Darl.						
35	Ausz.; Tilg. v. Kred. u. Rückz. v. inn. Darl.						
36	Saldo aus Finanzierungstätigkeit						
37	Finanzmittelveränderung (Summe 33 und 36)	-5.322,49	-75.300,00	-410.500,00	-10.500,00	-10.500,00	-10.500,00

Haushaltplan 2023

Investitionen Produkt 36.6.01 Spielplätze

Stadt Bad Nenndorf

Nr. Bezeichnung	Jahres- ergebnis 2021	Ansatz 2022	Ansatz 2023	Finanzplan 2024	Finanzplan 2025	Finanzplan 2026
> 1.000 € Oberhalb der festgelegten Wertgrenze						
01.21.001 Beschaffung von Spielgeräten 2600 26. Baumaßnahmen			-100.000,00 -100.000,00			
01.22.004 Spielplatz Junkerhof 2600 26. Baumaßnahmen			-300.000,00 -300.000,00			
01.22.008 Minispielfeld 1901 19. Zuwendungen für Investitionstätigkeit 2600 26. Baumaßnahmen		-65.000,00 35.000,00 -100.000,00				
Summe			-65.000,00 -400.000,00			

Haushaltplan 2023

Produktbeschreibung 41.4.01 Maßnahmen der Gesundheitspflege

Stadt Bad Nenndorf

Produktbereich	41.	Gesundheitsdienste
Produktgruppe	41.4	Maßnahmen der Gesundheitspflege
Produkt	41.4.01	Maßnahmen der Gesundheitspflege

Kurzbeschreibung

Förderung von Vereinen und Verbänden durch finanzielle Unterstützung.

Rechtsgrundlage

Ratsbeschluss, freiwillige Aufgabe

Zielgruppen

Leistungen

Zuschuss an Hannoversche AIDS-Hilfe
Beitrag an das Deutsche Rote Kreuz
Beitrag an die Arbeitsgemeinschaft für Krebsbekämpfung

Haushaltplan 2023

Teilergebnis 41.4.01 Maßnahmen der Gesundheitspflege

Stadt Bad Nenndorf

Nr.	Bezeichnung	Ergebnis 2021	Ansatz 2022	Ansatz 2023	Plan 2024	Plan 2025	Plan 2026
	Ordentliche Erträge						
01	Steuern und ähnliche Abgaben						
02	Zuwendungen und allgemeine Umlagen (außer für Investitionstätigkeit)						
03	Auflösungserträge aus Sonderposten						
04	sonstige Transfererträge						
05	öffentlich-rechtliche Entgelte (außer Beitr. u. ähnl. Entg. für Inv.-tätigkeit)						
06	privatrechtliche Entgelte						
07	Kostenerstattungen und Kostenumlagen						
08	Zinsen und ähnliche Finanzerträge						
09	aktivierte Eigenleistungen						
10	Bestandsveränderungen						
11	sonstige ordentliche Erträge						
12	= Summe ordentliche Erträge						
	Ordentliche Aufwendungen						
13	Aufwendungen für aktives Personal						
14	Aufwendungen für Versorgung						
15	Aufwendungen für Sach- und Dienstleistungen						
16	Abschreibungen						
17	Zinsen und ähnliche Aufwendungen						
18	Transferaufwendungen		600,00	600,00	600,00	600,00	600,00
19	sonstige ordentliche Aufwendungen						
20	= Summe ordentliche Aufwendungen		600,00	600,00	600,00	600,00	600,00
21	ordentliches Ergebnis (ordentliche Erträge abzüglich ordentliche Aufwendungen)		600,00	600,00	600,00	600,00	600,00
22	außerordentliche Erträge						
23	außerordentliche Aufwendungen						
24	außerordentliches Ergebnis (außerord. Erträge abzüglich außerord. Aufwendungen)						
25	Jahresergebnis (Saldo aus dem ordentlichen und dem außerordentlichen Ergebnis)		600,00	600,00	600,00	600,00	600,00
26	Erträge aus internen Leistungsbeziehungen						
27	Aufwendungen aus internen Leistungsbeziehungen						
28	Saldo aus internen Leistungsbeziehungen						
29	Ergebnis unt. Berücks. d. Int. Leistungsbeziehungen		600,00	600,00	600,00	600,00	600,00

Haushaltplan 2023

Teilfinanzergebnis 41.4.01 Maßnahmen der Gesundheitspflege

Stadt Bad Nenndorf

Nr.	Bezeichnung	Ergebnis 2021	Ansatz 2022	Ansatz 2023	Plan 2024	Plan 2025	Plan 2026
	Einzahlungen aus laufender Verwaltungstätigkeit						
01	Steuern und ähnliche Abgaben						
02	Zuwendungen und allgemeine Umlagen (außer für Investitionstätigkeit)						
03	sonstige Transfereinzahlungen						
04	öffentlich-rechtliche Entgelte (außer Beitr. u. ähnl. Entg. für Inv.-tätigkeit)						
05	privatrechtliche Entgelte (außer für Investitionstätigkeit)						
06	Kostenerstattungen und Kostenumlagen (außer für Investitionstätigkeit)						
07	Zinsen und ähnliche Einzahlungen						
08	Einz. a. d. Veräußerung geringwert. VermGG						
09	sonstige haushaltswirksame Einzahlungen						
10	= Summe d. Einz. aus lfd. Verwaltungstätigkeit						
	Auszahlungen aus laufender Verwaltungstätigkeit						
11	Auszahlungen für aktives Personal						
12	Auszahlungen für Versorgung						
13	Auszahlungen für Sach- und Dienstleistungen						
14	Zinsen und ähnliche Auszahlungen						
15	Transferauszahlungen (außer für Investitionstätigkeit)		-600,00	-600,00	-600,00	-600,00	-600,00
16	sonstige haushaltswirksame Auszahlungen						
17	= Summe d. Ausz. aus lfd. Verwaltungstätigkeit		-600,00	-600,00	-600,00	-600,00	-600,00
18	Saldo aus lfd. Verwaltungstätigkeit (S. Einz. abz. S. Ausz. aus lfd. Verw.tät.)		-600,00	-600,00	-600,00	-600,00	-600,00
	Einzahlungen für Investitionstätigkeit						
19	Zuwendungen für Investitionstätigkeit						
20	Beiträge u.ä. Entgelte für Investitionstätigkeit.						
21	Veräußerung von Sachvermögen						
22	Veräußerung von Finanzvermögensanlagen						
23	sonstige Investitionstätigkeit						
24	= Summe d. Einz. für Investitionstätigkeit						
	Auszahlungen für Investitionstätigkeit						
25	Erwerb von Grundstücken und Gebäuden						
26	Baumaßnahmen						
27	Erwerb von beweglichem Sachvermögen						
28	Erwerb von Finanzvermögensanlagen						
29	Aktivierbare Zuwendungen						
30	sonstige Investitionstätigkeit						
31	= Summe d. Ausz. für Investitionstätigkeit						
32	Saldo aus Investitionstätigkeit (S. Einz. abz. S. Ausz. aus lfd. Inv.-tät.)						
33	Finanzmittel-Überschuss/-Fehlbetrag (Summe 18 und 32)		-600,00	-600,00	-600,00	-600,00	-600,00
	Ein-, Auszahlungen aus Finanzierungstätigkeit						
34	Einz.; Aufn. v. Kred. u. inneren Darl.						
35	Ausz.; Tilg. v. Kred. u. Rückz. v. inn. Darl.						
36	Saldo aus Finanzierungstätigkeit						
37	Finanzmitteleränderung (Summe 33 und 36)		-600,00	-600,00	-600,00	-600,00	-600,00

Produktbeschreibung 42.1.01 Förderung des Sports

Stadt Bad Nenndorf

Produktbereich	42.	Sportförderung
Produktgruppe	42.1	Förderung des Sports
Produkt	42.1.01	Förderung des Sports

Kurzbeschreibung

Bezuschussung und Förderung von Sportvereinen.
Übernahme der Nutzungsgebühren für die Außenanlagen des kreiseigenen Sportzentrums.
Beitrag an die Deutsche Olympische Gesellschaft.

Rechtsgrundlage

Ratsbeschluss, freiwillige Aufgabe

Zielgruppen

Örtliche Sportvereine
Sportler/Innen

Leistungen

Zuschüsse und Beiträge

Haushaltplan 2023

Teilergebnis 42.1.01 Förderung des Sports

Stadt Bad Nenndorf

Nr.	Bezeichnung	Ergebnis 2021	Ansatz 2022	Ansatz 2023	Plan 2024	Plan 2025	Plan 2026
	Ordentliche Erträge						
01	Steuern und ähnliche Abgaben						
02	Zuwendungen und allgemeine Umlagen (außer für Investitionstätigkeit)						
03	Auflösungserträge aus Sonderposten						
04	sonstige Transfererträge						
05	öffentlich-rechtliche Entgelte (außer Beitr. u. ähnl. Entg. für Inv.-tätigkeit)						
06	privatrechtliche Entgelte						
07	Kostenerstattungen und Kostenumlagen						
08	Zinsen und ähnliche Finanzerträge						
09	aktivierte Eigenleistungen						
10	Bestandsveränderungen						
11	sonstige ordentliche Erträge						
12	= Summe ordentliche Erträge						
	Ordentliche Aufwendungen						
13	Aufwendungen für aktives Personal						
14	Aufwendungen für Versorgung						
15	Aufwendungen für Sach- und Dienstleistungen						
16	Abschreibungen						
17	Zinsen und ähnliche Aufwendungen						
18	Transferaufwendungen	446,43	19.000,00	15.000,00	14.000,00	14.000,00	14.000,00
19	sonstige ordentliche Aufwendungen						
20	= Summe ordentliche Aufwendungen	446,43	19.000,00	15.000,00	14.000,00	14.000,00	14.000,00
21	ordentliches Ergebnis (ordentliche Erträge abzüglich ordentliche Aufwendungen)	446,43	19.000,00	15.000,00	14.000,00	14.000,00	14.000,00
22	außerordentliche Erträge						
23	außerordentliche Aufwendungen						
24	außerordentliches Ergebnis (außerord. Erträge abzüglich außerord. Aufwendungen)						
25	Jahresergebnis (Saldo aus dem ordentlichen und dem außerordentlichen Ergebnis)	446,43	19.000,00	15.000,00	14.000,00	14.000,00	14.000,00
26	Erträge aus internen Leistungsbeziehungen						
27	Aufwendungen aus internen Leistungsbeziehungen						
28	Saldo aus internen Leistungsbeziehungen						
29	Ergebnis unt. Berücks. d. Int. Leistungsbeziehungen	446,43	19.000,00	15.000,00	14.000,00	14.000,00	14.000,00

Haushaltplan 2023

Teilfinanzergebnis 42.1.01 Förderung des Sports

Stadt Bad Nenndorf

Nr.	Bezeichnung	Ergebnis 2021	Ansatz 2022	Ansatz 2023	Plan 2024	Plan 2025	Plan 2026
	Einzahlungen aus laufender Verwaltungstätigkeit						
01	Steuern und ähnliche Abgaben						
02	Zuwendungen und allgemeine Umlagen (außer für Investitionstätigkeit)						
03	sonstige Transfereinzahlungen						
04	öffentlich-rechtliche Entgelte (außer Beitr. u. ähnl. Entg. für Inv.-tätigkeit)						
05	privatrechtliche Entgelte (außer für Investitionstätigkeit)						
06	Kostenerstattungen und Kostenumlagen (außer für Investitionstätigkeit)						
07	Zinsen und ähnliche Einzahlungen						
08	Einz. a. d. Veräußerung geringwert. VermGG						
09	sonstige haushaltswirksame Einzahlungen						
10	= Summe d. Einz. aus lfd. Verwaltungstätigkeit						
	Auszahlungen aus laufender Verwaltungstätigkeit						
11	Auszahlungen für aktives Personal						
12	Auszahlungen für Versorgung						
13	Auszahlungen für Sach- und Dienstleistungen						
14	Zinsen und ähnliche Auszahlungen						
15	Transferauszahlungen (außer für Investitionstätigkeit)	-446,43	-19.000,00	-15.000,00	-14.000,00	-14.000,00	-14.000,00
16	sonstige haushaltswirksame Auszahlungen						
17	= Summe d. Ausz. aus lfd. Verwaltungstätigkeit	-446,43	-19.000,00	-15.000,00	-14.000,00	-14.000,00	-14.000,00
18	Saldo aus lfd. Verwaltungstätigkeit (S. Einz. abz. S. Ausz. aus lfd. Verw.tät.)	-446,43	-19.000,00	-15.000,00	-14.000,00	-14.000,00	-14.000,00
	Einzahlungen für Investitionstätigkeit						
19	Zuwendungen für Investitionstätigkeit						
20	Beiträge u.ä. Entgelte für Investitionstätigkeit.						
21	Veräußerung von Sachvermögen						
22	Veräußerung von Finanzvermögensanlagen						
23	sonstige Investitionstätigkeit						
24	= Summe d. Einz. für Investitionstätigkeit						
	Auszahlungen für Investitionstätigkeit						
25	Erwerb von Grundstücken und Gebäuden						
26	Baumaßnahmen						
27	Erwerb von beweglichem Sachvermögen						
28	Erwerb von Finanzvermögensanlagen						
29	Aktivierbare Zuwendungen	-3.500,00					
30	sonstige Investitionstätigkeit						
31	= Summe d. Ausz. für Investitionstätigkeit	-3.500,00					
32	Saldo aus Investitionstätigkeit (S. Einz. abz. S. Ausz. aus lfd. Inv.-tät.)	-3.500,00					
33	Finanzmittel-Überschuss/-Fehlbetrag (Summe 18 und 32)	-3.946,43	-19.000,00	-15.000,00	-14.000,00	-14.000,00	-14.000,00
	Ein-, Auszahlungen aus Finanzierungstätigkeit						
34	Einz.; Aufn. v. Kred. u. inneren Darl.						
35	Ausz.; Tilg. v. Kred. u. Rückz. v. inn. Darl.						
36	Saldo aus Finanzierungstätigkeit						
37	Finanzmittelveränderung (Summe 33 und 36)	-3.946,43	-19.000,00	-15.000,00	-14.000,00	-14.000,00	-14.000,00

Haushaltplan 2023

Investitionen Produkt 42.1.01 Förderung des Sports

Stadt Bad Nenndorf

Nr. Bezeichnung	Jahres- ergebnis 2021	Ansatz 2022	Ansatz 2023	Finanzplan 2024	Finanzplan 2025	Finanzplan 2026
> 1.000 € Oberhalb der festgelegten Wertgrenze						
01.21.019 Zuschuss Boulefreunde für Bouleanlage	-3.500,00					
2900 29. Aktivierbare Zuwendungen	-3.500,00					
Summe	-3.500,00					

Produktbeschreibung 42.4.11 Sportanlage Riepen

Stadt Bad Nenndorf

Produktbereich	42.	Sportförderung
Produktgruppe	42.4	Sportstätten und Bäder
Produkt	42.4.11	Sportanlage Riepen

Kurzbeschreibung

Bau, Betrieb und Unterhaltung der Mehrzweckhalle und der Sportaußenanlagen.
Erstattung der Bewirtschaftungskosten durch die Samtgemeinde Nenndorf.

Rechtsgrundlage

Ratsbeschluss, freiwillige Aufgabe, Überlassungsvertrag vom 26.10.1998

Zielgruppen

TSV Riepen
Schützenverein Riepen
Ortsfeuerwehr Riepen
Bürger/Innen

Leistungen

Haushaltplan 2023

Teilergebnis 42.4.11 Sportanlage Riepen

Stadt Bad Nenndorf

Nr.	Bezeichnung	Ergebnis 2021	Ansatz 2022	Ansatz 2023	Plan 2024	Plan 2025	Plan 2026
	Ordentliche Erträge						
01	Steuern und ähnliche Abgaben						
02	Zuwendungen und allgemeine Umlagen (außer für Investitionstätigkeit)						
03	Auflösungserträge aus Sonderposten						
04	sonstige Transfererträge						
05	öffentlich-rechtliche Entgelte (außer Beitr. u. ähnl. Entg. für Inv.-tätigkeit)						
06	privatrechtliche Entgelte						
07	Kostenerstattungen und Kostenumlagen		-9.500,00				
08	Zinsen und ähnliche Finanzerträge						
09	aktivierte Eigenleistungen						
10	Bestandsveränderungen						
11	sonstige ordentliche Erträge						
12	= Summe ordentliche Erträge		-9.500,00				
	Ordentliche Aufwendungen						
13	Aufwendungen für aktives Personal						
14	Aufwendungen für Versorgung						
15	Aufwendungen für Sach- und Dienstleistungen	11.209,95	23.000,00	18.500,00	18.500,00	18.500,00	18.500,00
16	Abschreibungen		3.000,00	3.000,00	3.000,00	3.000,00	3.000,00
17	Zinsen und ähnliche Aufwendungen						
18	Transferaufwendungen						
19	sonstige ordentliche Aufwendungen	350,52					
20	= Summe ordentliche Aufwendungen	11.560,47	26.000,00	21.500,00	21.500,00	21.500,00	21.500,00
21	ordentliches Ergebnis (ordentliche Erträge abzüglich ordentliche Aufwendungen)	11.560,47	16.500,00	21.500,00	21.500,00	21.500,00	21.500,00
22	außerordentliche Erträge						
23	außerordentliche Aufwendungen						
24	außerordentliches Ergebnis (außerord. Erträge abzüglich außerord. Aufwendungen)						
25	Jahresergebnis (Saldo aus dem ordentlichen und dem außerordentlichen Ergebnis)	11.560,47	16.500,00	21.500,00	21.500,00	21.500,00	21.500,00
26	Erträge aus internen Leistungsbeziehungen						
27	Aufwendungen aus internen Leistungsbeziehungen	3.897,77	5.100,00	6.900,00	6.900,00	6.900,00	6.900,00
28	Saldo aus internen Leistungsbeziehungen	3.897,77	5.100,00	6.900,00	6.900,00	6.900,00	6.900,00
29	Ergebnis unt. Berücks. d. Int. Leistungsbeziehungen	15.458,24	21.600,00	28.400,00	28.400,00	28.400,00	28.400,00

Haushaltplan 2023

Teilfinanzergebnis 42.4.11 Sportanlage Riepen

Stadt Bad Nenndorf

Nr.	Bezeichnung	Ergebnis 2021	Ansatz 2022	Ansatz 2023	Plan 2024	Plan 2025	Plan 2026
	Einzahlungen aus laufender Verwaltungstätigkeit						
01	Steuern und ähnliche Abgaben						
02	Zuwendungen und allgemeine Umlagen (außer für Investitionstätigkeit)						
03	sonstige Transfereinzahlungen						
04	öffentlich-rechtliche Entgelte (außer Beitr. u. ähnl. Entg. für Inv.-tätigkeit)						
05	privatrechtliche Entgelte (außer für Investitionstätigkeit)						
06	Kostenerstattungen und Kostenumlagen (außer für Investitionstätigkeit)		9.500,00				
07	Zinsen und ähnliche Einzahlungen						
08	Einz. a. d. Veräußerung geringwert. VermGG						
09	sonstige haushaltswirksame Einzahlungen						
10	= Summe d. Einz. aus lfd. Verwaltungstätigkeit		9.500,00				
	Auszahlungen aus laufender Verwaltungstätigkeit						
11	Auszahlungen für aktives Personal						
12	Auszahlungen für Versorgung						
13	Auszahlungen für Sach- und Dienstleistungen	-11.209,95	-23.000,00	-18.500,00	-18.500,00	-18.500,00	-18.500,00
14	Zinsen und ähnliche Auszahlungen						
15	Transferauszahlungen (außer für Investitionstätigkeit)						
16	sonstige haushaltswirksame Auszahlungen	-350,52					
17	= Summe d. Ausz. aus lfd. Verwaltungstätigkeit	-11.560,47	-23.000,00	-18.500,00	-18.500,00	-18.500,00	-18.500,00
18	Saldo aus lfd. Verwaltungstätigkeit (S. Einz. abz. S. Ausz. aus lfd. Verw.tät.)	-11.560,47	-13.500,00	-18.500,00	-18.500,00	-18.500,00	-18.500,00
19	Zuwendungen für Investitionstätigkeit						
20	Beiträge u.ä. Entgelte für Investitionstätigkeit						
21	Veräußerung von Sachvermögen						
22	Veräußerung von Finanzvermögensanlagen						
23	sonstige Investitionstätigkeit						
24	= Summe d. Einz. für Investitionstätigkeit						
	Auszahlungen für Investitionstätigkeit						
25	Erwerb von Grundstücken und Gebäuden						
26	Baumaßnahmen			-110.000,00			
27	Erwerb von beweglichem Sachvermögen						
28	Erwerb von Finanzvermögensanlagen						
29	Aktivierbare Zuwendungen						
30	sonstige Investitionstätigkeit						
31	= Summe d. Ausz. für Investitionstätigkeit			-110.000,00			
32	Saldo aus Investitionstätigkeit (S. Einz. abz. S. Ausz. aus lfd. Inv.-tät.)			-110.000,00			
33	Finanzmittel-Überschuss/-Fehlbetrag (Summe 18 und 32)	-11.560,47	-13.500,00	-128.500,00	-18.500,00	-18.500,00	-18.500,00
	Einz., Auszahlungen aus Finanzierungstätigkeit						
34	Einz.; Aufn. v. Kred. u. inneren Darl.						
35	Ausz.; Tilg. v. Kred. u. Rückz. v. inn. Darl.						
36	Saldo aus Finanzierungstätigkeit						
37	Finanzmittelveränderung (Summe 33 und 36)	-11.560,47	-13.500,00	-128.500,00	-18.500,00	-18.500,00	-18.500,00

Haushaltplan 2023

Investitionen Produkt 42.4.11 Sportanlage Riepen

Stadt Bad Nenndorf

Nr. Bezeichnung	Jahres- ergebnis 2021	Ansatz 2022	Ansatz 2023	Finanzplan 2024	Finanzplan 2025	Finanzplan 2026
> 1.000 € Oberhalb der festgelegten Wertgrenze						
01.23.012 Erneuerung Heizungsanlage Sportheim Riepen			-110.000,00			
2600 26. Baumaßnahmen			-110.000,00			
Summe			-110.000,00			

Produktbeschreibung 42.4.12 Sportanlage Waltringhausen

Stadt Bad Nenndorf

Produktbereich	42.	Sportförderung
Produktgruppe	42.4	Sportstätten und Bäder
Produkt	42.4.12	Sportanlage Waltringhausen

Kurzbeschreibung

Gemäß Vertrag zwischen Stadt Bad Nenndorf (ehem. Gemeinde Waltringhausen) und dem MTV Waltringhausen vom 16.01.1973 ist das Sportheim und die Sportaußenanlage dem MTV zur Nutzung übergeben worden.

Der MTV hat auf dem stadteigenen Grundstück eine Mehrzweckhalle an das vorhandene Sportheim angebaut. Erstattung der Bewirtschaftungskosten durch die Samtgemeinde Nenndorf.

Die nicht durch Einnahmen aus der Verpachtung der Gaststätte im Sportheim gedeckten Ausgaben für die Unterhaltung und die Bewirtschaftung der MTV-Räume übernimmt die Stadt Bad Nenndorf. Die Stadt trägt die Kosten der Mäharbeiten des Sportanlagengeländes.

Die Tennisplätze werden in Eigenregie durch den Tennisverein "Blau-Weiß" unterhalten.

Rechtsgrundlage

Ratsbeschluss, freiwillige Aufgabe, Vertrag vom 16.01.1973 zwischen Stadt Bad Nenndorf (ehem. Gemeinde Waltringhausen) und dem MTV Waltringhausen.

Zielgruppen

Sportler/Innen
Einwohner/Innen

Leistungen

Haushaltplan 2023

Teilergebnis 42.4.12 Sportanlage Waltringhausen

Stadt Bad Nenndorf

Nr.	Bezeichnung	Ergebnis 2021	Ansatz 2022	Ansatz 2023	Plan 2024	Plan 2025	Plan 2026
	Ordentliche Erträge						
01	Steuern und ähnliche Abgaben						
02	Zuwendungen und allgemeine Umlagen (außer für Investitionstätigkeit)						
03	Auflösungserträge aus Sonderposten						
04	sonstige Transfererträge						
05	öffentlich-rechtliche Entgelte (außer Beitr. u. ähnl. Entg. für Inv.-tätigkeit)						
06	privatrechtliche Entgelte						
07	Kostenerstattungen und Kostenumlagen		-3.500,00				
08	Zinsen und ähnliche Finanzerträge						
09	aktivierte Eigenleistungen						
10	Bestandsveränderungen						
11	sonstige ordentliche Erträge						
12	= Summe ordentliche Erträge		-3.500,00				
	Ordentliche Aufwendungen						
13	Aufwendungen für aktives Personal						
14	Aufwendungen für Versorgung						
15	Aufwendungen für Sach- und Dienstleistungen	3.457,83	4.600,00	6.500,00	6.500,00	6.500,00	6.500,00
16	Abschreibungen		1.000,00	1.000,00	1.000,00	1.000,00	1.000,00
17	Zinsen und ähnliche Aufwendungen						
18	Transferaufwendungen						
19	sonstige ordentliche Aufwendungen						
20	= Summe ordentliche Aufwendungen	3.457,83	5.600,00	7.500,00	7.500,00	7.500,00	7.500,00
21	ordentliches Ergebnis (ordentliche Erträge abzüglich ordentliche Aufwendungen)	3.457,83	2.100,00	7.500,00	7.500,00	7.500,00	7.500,00
22	außerordentliche Erträge						
23	außerordentliche Aufwendungen						
24	außerordentliches Ergebnis (außerord. Erträge abzüglich außerord. Aufwendungen)						
25	Jahresergebnis (Saldo aus dem ordentlichen und dem außerordentlichen Ergebnis)	3.457,83	2.100,00	7.500,00	7.500,00	7.500,00	7.500,00
26	Erträge aus internen Leistungsbeziehungen						
27	Aufwendungen aus internen Leistungsbeziehungen	4.830,13	2.400,00	2.900,00	2.900,00	2.900,00	2.900,00
28	Saldo aus internen Leistungsbeziehungen	4.830,13	2.400,00	2.900,00	2.900,00	2.900,00	2.900,00
29	Ergebnis unt. Berücks. d. Int. Leistungsbeziehungen	8.287,96	4.500,00	10.400,00	10.400,00	10.400,00	10.400,00

Haushaltplan 2023

Teilfinanzergebnis 42.4.12 Sportanlage Waltringhausen

Stadt Bad Nenndorf

Nr.	Bezeichnung	Ergebnis 2021	Ansatz 2022	Ansatz 2023	Plan 2024	Plan 2025	Plan 2026
	Einzahlungen aus laufender Verwaltungstätigkeit						
01	Steuern und ähnliche Abgaben						
02	Zuwendungen und allgemeine Umlagen (außer für Investitionstätigkeit)						
03	sonstige Transfereinzahlungen						
04	öffentlich-rechtliche Entgelte (außer Beitr. u. ähnl. Entg. für Inv.-tätigkeit)						
05	privatrechtliche Entgelte (außer für Investitionstätigkeit)						
06	Kostenerstattungen und Kostenumlagen (außer für Investitionstätigkeit)		3.500,00				
07	Zinsen und ähnliche Einzahlungen						
08	Einz. a. d. Veräußerung geringwert. VermGG						
09	sonstige haushaltswirksame Einzahlungen						
10	= Summe d. Einz. aus lfd. Verwaltungstätigkeit		3.500,00				
	Auszahlungen aus laufender Verwaltungstätigkeit						
11	Auszahlungen für aktives Personal						
12	Auszahlungen für Versorgung						
13	Auszahlungen für Sach- und Dienstleistungen	-3.457,83	-4.600,00	-6.500,00	-6.500,00	-6.500,00	-6.500,00
14	Zinsen und ähnliche Auszahlungen						
15	Transferauszahlungen (außer für Investitionstätigkeit)						
16	sonstige haushaltswirksame Auszahlungen						
17	= Summe d. Ausz. aus lfd. Verwaltungstätigkeit	-3.457,83	-4.600,00	-6.500,00	-6.500,00	-6.500,00	-6.500,00
18	Saldo aus lfd. Verwaltungstätigkeit (S. Einz. abz. S. Ausz. aus lfd. Verw.tät.)	-3.457,83	-1.100,00	-6.500,00	-6.500,00	-6.500,00	-6.500,00
	Einzahlungen für Investitionstätigkeit						
19	Zuwendungen für Investitionstätigkeit						
20	Beiträge u.ä. Entgelte für Investitionstätigkeit						
21	Veräußerung von Sachvermögen						
22	Veräußerung von Finanzvermögensanlagen						
23	sonstige Investitionstätigkeit						
24	= Summe d. Einz. für Investitionstätigkeit						
	Auszahlungen für Investitionstätigkeit						
25	Erwerb von Grundstücken und Gebäuden						
26	Baumaßnahmen						
27	Erwerb von beweglichem Sachvermögen						
28	Erwerb von Finanzvermögensanlagen						
29	Aktivierbare Zuwendungen						
30	sonstige Investitionstätigkeit						
31	= Summe d. Ausz. für Investitionstätigkeit						
32	Saldo aus Investitionstätigkeit (S. Einz. abz. S. Ausz. aus lfd. Inv.-tät.)						
33	Finanzmittel-Überschuss/-Fehlbetrag (Summe 18 und 32)	-3.457,83	-1.100,00	-6.500,00	-6.500,00	-6.500,00	-6.500,00
	Ein-, Auszahlungen aus Finanzierungstätigkeit						
34	Einz.; Aufn. v. Kred. u. inneren Darl.						
35	Ausz.; Tilg. v. Kred. u. Rückz. v. inn. Darl.						
36	Saldo aus Finanzierungstätigkeit						
37	Finanzmittelveränderung (Summe 33 und 36)	-3.457,83	-1.100,00	-6.500,00	-6.500,00	-6.500,00	-6.500,00

Produktbeschreibung 42.4.14 Jugend- und Bewegungspark

Stadt Bad Nenndorf

Produktbereich	42.	Sportförderung
Produktgruppe	42.4	Sportstätten und Bäder
Produkt	42.4.14	Jugend- und Bewegungspark

Kurzbeschreibung

Bau, Betrieb und Unterhaltung der Skateranlage am Bahnhof.

Rechtsgrundlage

Ratsbeschluss, freiwillige Aufgabe

Zielgruppen

Kinder
Jugendliche
Erwachsene

Leistungen

Haushaltplan 2023

Teilergebnis 42.4.14 Jugend- und Bewegungspark

Stadt Bad Nenndorf

Nr.	Bezeichnung	Ergebnis 2021	Ansatz 2022	Ansatz 2023	Plan 2024	Plan 2025	Plan 2026
	Ordentliche Erträge						
01	Steuern und ähnliche Abgaben						
02	Zuwendungen und allgemeine Umlagen (außer für Investitionstätigkeit)						
03	Auflösungserträge aus Sonderposten		-4.800,00	-4.800,00	-4.800,00	-4.800,00	-4.800,00
04	sonstige Transfererträge						
05	öffentlich-rechtliche Entgelte (außer Beitr. u. ähnl. Entg. für Inv.-tätigkeit)						
06	privatrechtliche Entgelte						
07	Kostenerstattungen und Kostenumlagen						
08	Zinsen und ähnliche Finanzerträge						
09	aktivierte Eigenleistungen						
10	Bestandsveränderungen						
11	sonstige ordentliche Erträge						
12	= Summe ordentliche Erträge		-4.800,00	-4.800,00	-4.800,00	-4.800,00	-4.800,00
	Ordentliche Aufwendungen						
13	Aufwendungen für aktives Personal						
14	Aufwendungen für Versorgung						
15	Aufwendungen für Sach- und Dienstleistungen	580,42	6.500,00	1.500,00	1.500,00	1.500,00	1.500,00
16	Abschreibungen		12.700,00	12.700,00	12.700,00	12.700,00	12.700,00
17	Zinsen und ähnliche Aufwendungen						
18	Transferaufwendungen						
19	sonstige ordentliche Aufwendungen						
20	= Summe ordentliche Aufwendungen	580,42	19.200,00	14.200,00	14.200,00	14.200,00	14.200,00
21	ordentliches Ergebnis (ordentliche Erträge abzüglich ordentliche Aufwendungen)	580,42	14.400,00	9.400,00	9.400,00	9.400,00	9.400,00
22	außerordentliche Erträge						
23	außerordentliche Aufwendungen						
24	außerordentliches Ergebnis (außerord. Erträge abzüglich außerord. Aufwendungen)						
25	Jahresergebnis (Saldo aus dem ordentlichen und dem außerordentlichen Ergebnis)	580,42	14.400,00	9.400,00	9.400,00	9.400,00	9.400,00
26	Erträge aus internen Leistungsbeziehungen						
27	Aufwendungen aus internen Leistungsbeziehungen	971,21	1.300,00	1.700,00	1.700,00	1.700,00	1.700,00
28	Saldo aus internen Leistungsbeziehungen	971,21	1.300,00	1.700,00	1.700,00	1.700,00	1.700,00
29	Ergebnis unt. Berücks. d. Int. Leistungsbeziehungen	1.551,63	15.700,00	11.100,00	11.100,00	11.100,00	11.100,00

Haushaltplan 2023

Teilfinanzergebnis 42.4.14 Jugend- und Bewegungspark

Stadt Bad Nenndorf

Nr.	Bezeichnung	Ergebnis 2021	Ansatz 2022	Ansatz 2023	Plan 2024	Plan 2025	Plan 2026
	Einzahlungen aus laufender Verwaltungstätigkeit						
01	Steuern und ähnliche Abgaben						
02	Zuwendungen und allgemeine Umlagen (außer für Investitionstätigkeit)						
03	sonstige Transfereinzahlungen						
04	öffentlich-rechtliche Entgelte (außer Beitr. u. ähnl. Entg. für Inv.-tätigkeit)						
05	privatrechtliche Entgelte (außer für Investitionstätigkeit)						
06	Kostenerstattungen und Kostenumlagen (außer für Investitionstätigkeit)						
07	Zinsen und ähnliche Einzahlungen						
08	Einz. a. d. Veräußerung geringwert. VermGG						
09	sonstige haushaltswirksame Einzahlungen						
10	= Summe d. Einz. aus lfd. Verwaltungstätigkeit						
	Auszahlungen aus laufender Verwaltungstätigkeit						
11	Auszahlungen für aktives Personal						
12	Auszahlungen für Versorgung						
13	Auszahlungen für Sach- und Dienstleistungen	-580,42	-6.500,00	-1.500,00	-1.500,00	-1.500,00	-1.500,00
14	Zinsen und ähnliche Auszahlungen						
15	Transferauszahlungen (außer für Investitionstätigkeit)						
16	sonstige haushaltswirksame Auszahlungen						
17	= Summe d. Ausz. aus lfd. Verwaltungstätigkeit	-580,42	-6.500,00	-1.500,00	-1.500,00	-1.500,00	-1.500,00
18	Saldo aus lfd. Verwaltungstätigkeit (S. Einz. abz. S. Ausz. aus lfd. Verw.tät.)	-580,42	-6.500,00	-1.500,00	-1.500,00	-1.500,00	-1.500,00
19	Zuwendungen für Investitionstätigkeit						
20	Beiträge u.ä. Entgelte für Investitionstätigkeit						
21	Veräußerung von Sachvermögen						
22	Veräußerung von Finanzvermögensanlagen						
23	sonstige Investitionstätigkeit						
24	= Summe d. Einz. für Investitionstätigkeit						
	Auszahlungen für Investitionstätigkeit						
25	Erwerb von Grundstücken und Gebäuden						
26	Baumaßnahmen	-13.453,32					
27	Erwerb von beweglichem Sachvermögen						
28	Erwerb von Finanzvermögensanlagen						
29	Aktivierbare Zuwendungen						
30	sonstige Investitionstätigkeit						
31	= Summe d. Ausz. für Investitionstätigkeit	-13.453,32					
32	Saldo aus Investitionstätigkeit (S. Einz. abz. S. Ausz. aus lfd. Inv.-tät.)	-13.453,32					
33	Finanzmittel-Überschuss/-Fehlbetrag (Summe 18 und 32)	-14.033,74	-6.500,00	-1.500,00	-1.500,00	-1.500,00	-1.500,00
	Ein-, Auszahlungen aus Finanzierungstätigkeit						
34	Einz.; Aufn. v. Kred. u. inneren Darl.						
35	Ausz.; Tilg. v. Kred. u. Rückz. v. inn. Darl.						
36	Saldo aus Finanzierungstätigkeit						
37	Finanzmittelveränderung (Summe 33 und 36)	-14.033,74	-6.500,00	-1.500,00	-1.500,00	-1.500,00	-1.500,00

Haushaltplan 2023

Investitionen Produkt 42.4.14 Jugend- und Bewegungspark

Stadt Bad Nenndorf

Nr. Bezeichnung	Jahres- ergebnis 2021	Ansatz 2022	Ansatz 2023	Finanzplan 2024	Finanzplan 2025	Finanzplan 2026
> 1.000 € Oberhalb der festgelegten Wertgrenze						
01.16.014 Bau eines Skaterparks	-13.170,69					
2600 26. Baumaßnahmen	-13.170,69					
01.20.003 Einrichtung WLAN Jugendpark	-282,63					
2600 26. Baumaßnahmen	-282,63					
Summe	-13.453,32					

Produktbeschreibung 42.4.15 Sporthalle VfL Bad Nenndorf

Stadt Bad Nenndorf

Produktbereich	42.	Sportförderung
Produktgruppe	42.4	Sportstätten und Bäder
Produkt	42.4.15	Sporthalle VfL Bad Nenndorf

Kurzbeschreibung

Der VfL Bad Nenndorf hat auf einer stadteigenen Grundstücksfläche eine Sporthalle gebaut. Übernahme der Bau- und Bewirtschaftungskosten durch die Stadt Bad Nenndorf. Erstattung der Bewirtschaftungskosten durch die Samtgemeinde Nenndorf.

Rechtsgrundlage

Ratsbeschluss, freiwillige Aufgabe, Nutzungsverträge vom 12.03./22.03.2001 und 17.03.2003

Zielgruppen

Sportler/Innen
Grundschule Bad Nenndorf

Leistungen

Haushaltplan 2023

Teilergebnis 42.4.15 Sporthalle VfL Bad Nenndorf

Stadt Bad Nenndorf

Nr.	Bezeichnung	Ergebnis 2021	Ansatz 2022	Ansatz 2023	Plan 2024	Plan 2025	Plan 2026
	Ordentliche Erträge						
01	Steuern und ähnliche Abgaben						
02	Zuwendungen und allgemeine Umlagen (außer für Investitionstätigkeit)						
03	Auflösungserträge aus Sonderposten						
04	sonstige Transfererträge						
05	öffentlich-rechtliche Entgelte (außer Beitr. u. ähnl. Entg. für Inv.-tätigkeit)						
06	privatrechtliche Entgelte						
07	Kostenerstattungen und Kostenumlagen		-25.000,00				
08	Zinsen und ähnliche Finanzerträge						
09	aktivierte Eigenleistungen						
10	Bestandsveränderungen						
11	sonstige ordentliche Erträge						
12	= Summe ordentliche Erträge		-25.000,00				
	Ordentliche Aufwendungen						
13	Aufwendungen für aktives Personal						
14	Aufwendungen für Versorgung						
15	Aufwendungen für Sach- und Dienstleistungen	17.754,35	30.000,00	32.000,00	32.000,00	32.000,00	32.000,00
16	Abschreibungen						
17	Zinsen und ähnliche Aufwendungen						
18	Transferaufwendungen						
19	sonstige ordentliche Aufwendungen						
20	= Summe ordentliche Aufwendungen	17.754,35	30.000,00	32.000,00	32.000,00	32.000,00	32.000,00
21	ordentliches Ergebnis (ordentliche Erträge abzüglich ordentliche Aufwendungen)	17.754,35	5.000,00	32.000,00	32.000,00	32.000,00	32.000,00
22	außerordentliche Erträge						
23	außerordentliche Aufwendungen						
24	außerordentliches Ergebnis (außerord. Erträge abzüglich außerord. Aufwendungen)						
25	Jahresergebnis (Saldo aus dem ordentlichen und dem außerordentlichen Ergebnis)	17.754,35	5.000,00	32.000,00	32.000,00	32.000,00	32.000,00
26	Erträge aus internen Leistungsbeziehungen						
27	Aufwendungen aus internen Leistungsbeziehungen	2.641,68	1.600,00	1.700,00	1.700,00	1.700,00	1.700,00
28	Saldo aus internen Leistungsbeziehungen	2.641,68	1.600,00	1.700,00	1.700,00	1.700,00	1.700,00
29	Ergebnis unt. Berücks. d. Int. Leistungsbeziehungen	20.396,03	6.600,00	33.700,00	33.700,00	33.700,00	33.700,00

Haushaltplan 2023

Teilfinanzergebnis 42.4.15 Sporthalle VfL Bad Nenndorf

Stadt Bad Nenndorf

Nr.	Bezeichnung	Ergebnis 2021	Ansatz 2022	Ansatz 2023	Plan 2024	Plan 2025	Plan 2026
	Einzahlungen aus laufender Verwaltungstätigkeit						
01	Steuern und ähnliche Abgaben						
02	Zuwendungen und allgemeine Umlagen (außer für Investitionstätigkeit)						
03	sonstige Transfereinzahlungen						
04	öffentlich-rechtliche Entgelte (außer Beitr. u. ähnl. Entg. für Inv.-tätigkeit)						
05	privatrechtliche Entgelte (außer für Investitionstätigkeit)						
06	Kostenerstattungen und Kostenumlagen (außer für Investitionstätigkeit)		25.000,00				
07	Zinsen und ähnliche Einzahlungen						
08	Einz. a. d. Veräußerung geringwert. VermGG						
09	sonstige haushaltswirksame Einzahlungen						
10	= Summe d. Einz. aus lfd. Verwaltungstätigkeit		25.000,00				
	Auszahlungen aus laufender Verwaltungstätigkeit						
11	Auszahlungen für aktives Personal						
12	Auszahlungen für Versorgung						
13	Auszahlungen für Sach- und Dienstleistungen	-17.754,35	-30.000,00	-32.000,00	-32.000,00	-32.000,00	-32.000,00
14	Zinsen und ähnliche Auszahlungen						
15	Transferauszahlungen (außer für Investitionstätigkeit)						
16	sonstige haushaltswirksame Auszahlungen						
17	= Summe d. Ausz. aus lfd. Verwaltungstätigkeit	-17.754,35	-30.000,00	-32.000,00	-32.000,00	-32.000,00	-32.000,00
18	Saldo aus lfd. Verwaltungstätigkeit (S. Einz. abz. S. Ausz. aus lfd. Verw.tät.)	-17.754,35	-5.000,00	-32.000,00	-32.000,00	-32.000,00	-32.000,00
	Einzahlungen für Investitionstätigkeit						
19	Zuwendungen für Investitionstätigkeit						
20	Beiträge u.ä. Entgelte für Investitionstätigkeit						
21	Veräußerung von Sachvermögen						
22	Veräußerung von Finanzvermögensanlagen						
23	sonstige Investitionstätigkeit						
24	= Summe d. Einz. für Investitionstätigkeit						
	Auszahlungen für Investitionstätigkeit						
25	Erwerb von Grundstücken und Gebäuden						
26	Baumaßnahmen		-25.000,00	-60.000,00			
27	Erwerb von beweglichem Sachvermögen						
28	Erwerb von Finanzvermögensanlagen						
29	Aktivierbare Zuwendungen						
30	sonstige Investitionstätigkeit						
31	= Summe d. Ausz. für Investitionstätigkeit		-25.000,00	-60.000,00			
32	Saldo aus Investitionstätigkeit (S. Einz. abz. S. Ausz. aus lfd. Inv.-tät.)		-25.000,00	-60.000,00			
33	Finanzmittel-Überschuss/-Fehlbetrag (Summe 18 und 32)	-17.754,35	-30.000,00	-92.000,00	-32.000,00	-32.000,00	-32.000,00
	Ein-, Auszahlungen aus Finanzierungstätigkeit						
34	Einz.; Aufn. v. Kred. u. inneren Darl.						
35	Ausz.; Tilg. v. Kred. u. Rückz. v. inn. Darl.						
36	Saldo aus Finanzierungstätigkeit						
37	Finanzmittelveränderung (Summe 33 und 36)	-17.754,35	-30.000,00	-92.000,00	-32.000,00	-32.000,00	-32.000,00

Haushaltplan 2023

Investitionen Produkt 42.4.15 Sporthalle VfL Bad Nenndorf

Stadt Bad Nenndorf

Nr. Bezeichnung	Jahres- ergebnis 2021	Ansatz 2022	Ansatz 2023	Finanzplan 2024	Finanzplan 2025	Finanzplan 2026
> 1.000 € Oberhalb der festgelegten Wertgrenze						
01.22.011 Erneuerung Hallenbeleuchtung 2600 26. Baumaßnahmen		-25.000,00				
01.23.011 Erneuerung Hallenbeleuchtung des VfL Dorado 2600 26. Baumaßnahmen			-60.000,00			
Summe		-25.000,00	-60.000,00			

Produktbeschreibung 51.1.02 Bauleitplanung		
Stadt Bad Nenndorf		
Produktbereich	51.	Räumliche Planung und Entwicklung
Produktgruppe	51.1	Räumliche Planungs- und Entwicklungsmaßnahmen
Produkt	51.1.02	Bauleitplanung
Kurzbeschreibung		
<p>Verfahren zur Aufstellung, Änderung und Aufhebung von Bauleitplänen. Durchführung der Verfahren nach BauGB einschl. Umweltbericht etc. Beteiligung der Träger öffentlicher Belange und der Öffentlichkeit. Beauftragung und Begleitung von Planungsbüros. Vergabe von Fachgutachten. Abschluss von städtebaulichen Verträgen unter Berücksichtigung städtebaulicher Interessen. Bearbeitung und Auswertung der in den Auslegungs- und Beteiligungsverfahren eingegangenen Anregungen von Trägern öffentlicher Belange und Bürgern. Beteiligung der Fachausschüsse und politischen Gremien am Verfahren. Herbeiführung von Planreife und Satzungsbeschluss einschl. Inkrafttreten der Satzung.</p>		
Rechtsgrundlage		
BauGB, BauNVO, BNatschG, BlmschG, NBauO, NNatG, NWG, NStrG, ROG		
Zielgruppen		
Bevölkerung Bauwillige Gewerbetreibende Eigentümer/Innen		
Leistungen		

Haushaltplan 2023

Teilergebnis 51.1.02 Bauleitplanung

Stadt Bad Nenndorf

Nr.	Bezeichnung	Ergebnis 2021	Ansatz 2022	Ansatz 2023	Plan 2024	Plan 2025	Plan 2026
	Ordentliche Erträge						
01	Steuern und ähnliche Abgaben						
02	Zuwendungen und allgemeine Umlagen (außer für Investitionstätigkeit)		-42.000,00				
03	Auflösungserträge aus Sonderposten						
04	sonstige Transfererträge						
05	öffentlich-rechtliche Entgelte (außer Beitr. u. ähnl. Entg. für Inv.-tätigkeit)						
06	privatrechtliche Entgelte						
07	Kostenerstattungen und Kostenumlagen						
08	Zinsen und ähnliche Finanzerträge						
09	aktivierte Eigenleistungen						
10	Bestandsveränderungen						
11	sonstige ordentliche Erträge						
12	= Summe ordentliche Erträge		-42.000,00				
	Ordentliche Aufwendungen						
13	Aufwendungen für aktives Personal						
14	Aufwendungen für Versorgung						
15	Aufwendungen für Sach- und Dienstleistungen	214.322,35	140.000,00	4.100,00	4.100,00	4.100,00	4.100,00
16	Abschreibungen						
17	Zinsen und ähnliche Aufwendungen						
18	Transferaufwendungen						
19	sonstige ordentliche Aufwendungen	15.677,65	20.000,00				
20	= Summe ordentliche Aufwendungen	230.000,00	160.000,00	4.100,00	4.100,00	4.100,00	4.100,00
21	ordentliches Ergebnis (ordentliche Erträge abzüglich ordentliche Aufwendungen)	230.000,00	118.000,00	4.100,00	4.100,00	4.100,00	4.100,00
22	außerordentliche Erträge						
23	außerordentliche Aufwendungen						
24	außerordentliches Ergebnis (außerord. Erträge abzüglich außerord. Aufwendungen)						
25	Jahresergebnis (Saldo aus dem ordentlichen und dem außerordentlichen Ergebnis)	230.000,00	118.000,00	4.100,00	4.100,00	4.100,00	4.100,00
26	Erträge aus internen Leistungsbeziehungen						
27	Aufwendungen aus internen Leistungsbeziehungen						
28	Saldo aus internen Leistungsbeziehungen						
29	Ergebnis unt. Berücks. d. Int. Leistungsbeziehungen	230.000,00	118.000,00	4.100,00	4.100,00	4.100,00	4.100,00

Haushaltplan 2023

Teilfinanzergebnis 51.1.02 Bauleitplanung							
Stadt Bad Nenndorf							
Nr.	Bezeichnung	Ergebnis 2021	Ansatz 2022	Ansatz 2023	Plan 2024	Plan 2025	Plan 2026
	Einzahlungen aus laufender Verwaltungstätigkeit						
01	Steuern und ähnliche Abgaben						
02	Zuwendungen und allgemeine Umlagen (außer für Investitionstätigkeit)		42.000,00				
03	sonstige Transfereinzahlungen						
04	öffentlich-rechtliche Entgelte (außer Beitr. u. ähnl. Entg. für Inv.-tätigkeit)						
05	privatrechtliche Entgelte (außer für Investitionstätigkeit)						
06	Kostenerstattungen und Kostenumlagen (außer für Investitionstätigkeit)						
07	Zinsen und ähnliche Einzahlungen						
08	Einz. a. d. Veräußerung geringwert. VermGG						
09	sonstige haushaltswirksame Einzahlungen						
10	= Summe d. Einz. aus lfd. Verwaltungstätigkeit		42.000,00				
	Auszahlungen aus laufender Verwaltungstätigkeit						
11	Auszahlungen für aktives Personal						
12	Auszahlungen für Versorgung						
13	Auszahlungen für Sach- und Dienstleistungen		-140.000,00	-4.100,00	-4.100,00	-4.100,00	-4.100,00
14	Zinsen und ähnliche Auszahlungen						
15	Transferauszahlungen (außer für Investitionstätigkeit)						
16	sonstige haushaltswirksame Auszahlungen	-40.824,73	-20.000,00				
17	= Summe d. Ausz. aus lfd. Verwaltungstätigkeit	-40.824,73	-160.000,00	-4.100,00	-4.100,00	-4.100,00	-4.100,00
18	Saldo aus lfd. Verwaltungstätigkeit (S. Einz. abz. S. Ausz. aus lfd. Verw.tät.)	-40.824,73	-118.000,00	-4.100,00	-4.100,00	-4.100,00	-4.100,00
19	Zuwendungen für Investitionstätigkeit						
20	Beiträge u.ä. Entgelte für Investitionstätigkeit						
21	Veräußerung von Sachvermögen						
22	Veräußerung von Finanzvermögensanlagen						
23	sonstige Investitionstätigkeit						
24	= Summe d. Einz. für Investitionstätigkeit						
	Auszahlungen für Investitionstätigkeit						
25	Erwerb von Grundstücken und Gebäuden						
26	Baumaßnahmen						
27	Erwerb von beweglichem Sachvermögen						
28	Erwerb von Finanzvermögensanlagen						
29	Aktivierbare Zuwendungen			-15.000,00			
30	sonstige Investitionstätigkeit						
31	= Summe d. Ausz. für Investitionstätigkeit			-15.000,00			
32	Saldo aus Investitionstätigkeit (S. Einz. abz. S. Ausz. aus lfd. Inv.-tät.)			-15.000,00			
33	Finanzmittel-Überschuss/-Fehlbetrag (Summe 18 und 32)	-40.824,73	-118.000,00	-19.100,00	-4.100,00	-4.100,00	-4.100,00
	Einz., Auszahlungen aus Finanzierungstätigkeit						
34	Einz.; Aufn. v. Kred. u. inneren Darl.						
35	Ausz.; Tilg. v. Kred. u. Rückz. v. inn. Darl.						
36	Saldo aus Finanzierungstätigkeit						
37	Finanzmittelveränderung (Summe 33 und 36)	-40.824,73	-118.000,00	-19.100,00	-4.100,00	-4.100,00	-4.100,00

Haushaltplan 2023

Investitionen Produkt 51.1.02 Bauleitplanung

Stadt Bad Nenndorf

Nr. Bezeichnung	Jahres- ergebnis 2021	Ansatz 2022	Ansatz 2023	Finanzplan 2024	Finanzplan 2025	Finanzplan 2026
> 1.000 € Oberhalb der festgelegten Wertgrenze						
01.23.019 GIS-Software			-15.000,00			
2900 29. Aktivierbare Zuwendungen			-15.000,00			
Summe			-15.000,00			

Haushaltplan 2023

Produktbeschreibung 51.1.03 Stadtsanierung und Dorferneuerung

Stadt Bad Nenndorf

Produktbereich	51.	Räumliche Planung und Entwicklung
Produktgruppe	51.1	Räumliche Planungs- und Entwicklungsmaßnahmen
Produkt	51.1.03	Stadtsanierung und Dorferneuerung

Kurzbeschreibung

Durchführung von städtebaulichen Sanierungsmaßnahmen zur Erneuerung, Entwicklung und Stärkung der Innenstadt.
Durchführung von Dorferneuerungsmaßnahmen zur Erhaltung der dörflichen Strukturen und Inanspruchnahme von Förderprogrammen.

Rechtsgrundlage

BauGB, Richtlinien über die Gewährung von Fördergeldern, Ratsbeschlüsse

Zielgruppen

Einwohner/Innen
Elgentümer/Innen des Sanierungs- und Dorferneuerungsgebietes
Investoren
Gewerbetreibende

Leistungen

Haushaltplan 2023

Teilergebnis 51.1.03 Stadtsanierung und Dorferneuerung

Stadt Bad Nenndorf

Nr.	Bezeichnung	Ergebnis 2021	Ansatz 2022	Ansatz 2023	Plan 2024	Plan 2025	Plan 2026
	Ordentliche Erträge						
01	Steuern und ähnliche Abgaben						
02	Zuwendungen und allgemeine Umlagen (außer für Investitionstätigkeit)			-15.000,00			
03	Auflösungserträge aus Sonderposten						
04	sonstige Transfererträge						
05	öffentlich-rechtliche Entgelte (außer Beitr. u. ähnl. Entg. für Inv.-tätigkeit)						
06	privatrechtliche Entgelte						
07	Kostenerstattungen und Kostenumlagen						
08	Zinsen und ähnliche Finanzerträge						
09	aktivierte Eigenleistungen						
10	Bestandsveränderungen						
11	sonstige ordentliche Erträge						
12	= Summe ordentliche Erträge			-15.000,00			
	Ordentliche Aufwendungen						
13	Aufwendungen für aktives Personal						
14	Aufwendungen für Versorgung						
15	Aufwendungen für Sach- und Dienstleistungen			20.000,00			
16	Abschreibungen						
17	Zinsen und ähnliche Aufwendungen						
18	Transferaufwendungen						
19	sonstige ordentliche Aufwendungen						
20	= Summe ordentliche Aufwendungen			20.000,00			
21	ordentliches Ergebnis (ordentliche Erträge abzüglich ordentliche Aufwendungen)			5.000,00			
22	außerordentliche Erträge						
23	außerordentliche Aufwendungen						
24	außerordentliches Ergebnis (außerord. Erträge abzüglich außerord. Aufwendungen)						
25	Jahresergebnis (Saldo aus dem ordentlichen und dem außerordentlichen Ergebnis)			5.000,00			
26	Erträge aus internen Leistungsbeziehungen						
27	Aufwendungen aus internen Leistungsbeziehungen						
28	Saldo aus internen Leistungsbeziehungen						
29	Ergebnis unt. Berücks. d. Int. Leistungsbeziehungen			5.000,00			

Haushaltplan 2023

Teilfinanzergebnis 51.1.03 Stadtsanierung und Dorferneuerung

Stadt Bad Nenndorf

Nr.	Bezeichnung	Ergebnis 2021	Ansatz 2022	Ansatz 2023	Plan 2024	Plan 2025	Plan 2026
	Einzahlungen aus laufender Verwaltungstätigkeit						
01	Steuern und ähnliche Abgaben						
02	Zuwendungen und allgemeine Umlagen (außer für Investitionstätigkeit)			15.000,00			
03	sonstige Transfereinzahlungen						
04	öffentlich-rechtliche Entgelte (außer Beitr. u. ähnl. Entg. für Inv.-tätigkeit)						
05	privatrechtliche Entgelte (außer für Investitionstätigkeit)						
06	Kostenerstattungen und Kostenumlagen (außer für Investitionstätigkeit)						
07	Zinsen und ähnliche Einzahlungen						
08	Einz. a. d. Veräußerung geringwert. VermGG						
09	sonstige haushaltswirksame Einzahlungen						
10	= Summe d. Einz. aus lfd. Verwaltungstätigkeit			15.000,00			
	Auszahlungen aus laufender Verwaltungstätigkeit						
11	Auszahlungen für aktives Personal						
12	Auszahlungen für Versorgung						
13	Auszahlungen für Sach- und Dienstleistungen			-20.000,00			
14	Zinsen und ähnliche Auszahlungen						
15	Transferauszahlungen (außer für Investitionstätigkeit)						
16	sonstige haushaltswirksame Auszahlungen						
17	= Summe d. Ausz. aus lfd. Verwaltungstätigkeit			-20.000,00			
18	Saldo aus lfd. Verwaltungstätigkeit (S. Einz. abz. S. Ausz. aus lfd. Verw.tät.)			-5.000,00			
	Einzahlungen für Investitionstätigkeit						
19	Zuwendungen für Investitionstätigkeit		374.000,00	2.060.000,00			
20	Beiträge u.ä. Entgelte für Investitionstätigk.						
21	Veräußerung von Sachvermögen						
22	Veräußerung von Finanzvermögensanlagen						
23	sonstige Investitionstätigkeit						
24	= Summe d. Einz. für Investitionstätigkeit		374.000,00	2.060.000,00			
	Auszahlungen für Investitionstätigkeit						
25	Erwerb von Grundstücken und Gebäuden						
26	Baumaßnahmen	-5.972,91		-100.000,00			
27	Erwerb von beweglichem Sachvermögen						
28	Erwerb von Finanzvermögensanlagen						
29	Aktivierbare Zuwendungen	-395.147,23	-500.000,00	-3.000.000,00			
30	sonstige Investitionstätigkeit						
31	= Summe d. Ausz. für Investitionstätigkeit	-401.120,14	-500.000,00	-3.100.000,00			
32	Saldo aus Investitionstätigkeit (S. Einz. abz. S. Ausz. aus lfd. Inv.-tät.)	-401.120,14	-126.000,00	-1.040.000,00			
33	Finanzmittel-Überschuss/-Fehlbetrag (Summe 18 und 32)	-401.120,14	-126.000,00	-1.045.000,00			
	Ein-, Auszahlungen aus Finanzierungstätigkeit						
34	Einz.; Aufn. v. Kred. u. inneren Darl.						
35	Ausz.; Tilg. v. Kred. u. Rückz. v. inn. Darl.						
36	Saldo aus Finanzierungstätigkeit						
37	Finanzmittelveränderung (Summe 33 und 36)	-401.120,14	-126.000,00	-1.045.000,00			

Haushaltplan 2023

Investitionen Produkt 51.1.03 Stadtsanierung und Dorferneuerung						
Stadt Bad Nenndorf						
Nr. Bezeichnung	Jahres- ergebnis 2021	Ansatz 2022	Ansatz 2023	Finanzplan 2024	Finanzplan 2025	Finanzplan 2026
> 1.000 € Oberhalb der festgelegten Wertgrenze						
01.13.016 Dorferneuerung Riepen 2600 26. Baumaßnahmen	-5.972,91 -5.972,91					
01.16.008 Sanierung Stadtzentrum 1901 19. Zuwendungen für Investitionstätigkeit		40.000,00 40.000,00				
01.18.002 Sanierung Stadtzentrum 1901 19. Zuwendungen für Investitionstätigkeit 2900 29. Aktivierbare Zuwendungen	-395.147,23	-166.000,00	-1.000.000,00			
		334.000,00	2.000.000,00			
	-395.147,23	-500.000,00	-3.000.000,00			
01.23.005 Dorferneuerung 1901 19. Zuwendungen für Investitionstätigkeit 2600 26. Baumaßnahmen			-40.000,00			
			60.000,00			
			-100.000,00			
Summe	-401.120,14	-126.000,00	-1.040.000,00			

Produktbeschreibung 52.3.01 Denkmalschutz und -pflege

Stadt Bad Nenndorf

Produktbereich	52.	Bauen und Wohnen
Produktgruppe	52.3	Denkmalschutz und -pflege
Produkt	52.3.01	Denkmalschutz und -pflege

Kurzbeschreibung

Maßnahmen zur Erhaltung und Förderung des Denkmalschutzes.
 Begleitung des Denkmalschutzverzeichnisses.
 Unterhaltung, Pflege, Bewirtschaftung und Sanierung der Ehrenmale, Denkmale, Glockentürme und Brunnenplastik.

Rechtsgrundlage

Ratsbeschlüsse, NKomVG, NDenkSchG, BauGB, NBauO, Pflichtaufgabe

Zielgruppen

Bürger/innen
 Investoren
 Eigentümer/innen und Nutzungsberechtigte von Bau-, Kunst- und Bodendenkmalen
 Architekten

Leistungen

Unterhaltung und Bewirtschaftung Ehrenmale, Denkmale, Glockentürme und Brunnenplastik

Haushaltplan 2023

Teilergebnis 52.3.01 Denkmalschutz und -pflege

Stadt Bad Nenndorf

Nr.	Bezeichnung	Ergebnis 2021	Ansatz 2022	Ansatz 2023	Plan 2024	Plan 2025	Plan 2026
	Ordentliche Erträge						
01	Steuern und ähnliche Abgaben						
02	Zuwendungen und allgemeine Umlagen (außer für Investitionstätigkeit)						
03	Auflösungserträge aus Sonderposten						
04	sonstige Transfererträge						
05	öffentlich-rechtliche Entgelte (außer Beitr. u. ähnl. Entg. für Inv.-tätigkeit)						
06	privatrechtliche Entgelte						
07	Kostenerstattungen und Kostenumlagen						
08	Zinsen und ähnliche Finanzerträge						
09	aktivierte Eigenleistungen						
10	Bestandsveränderungen						
11	sonstige ordentliche Erträge						
12	= Summe ordentliche Erträge						
	Ordentliche Aufwendungen						
13	Aufwendungen für aktives Personal						
14	Aufwendungen für Versorgung						
15	Aufwendungen für Sach- und Dienstleistungen	2.417,50	800,00	500,00	500,00	500,00	500,00
16	Abschreibungen						
17	Zinsen und ähnliche Aufwendungen						
18	Transferaufwendungen						
19	sonstige ordentliche Aufwendungen						
20	= Summe ordentliche Aufwendungen	2.417,50	800,00	500,00	500,00	500,00	500,00
21	ordentliches Ergebnis (ordentliche Erträge abzüglich ordentliche Aufwendungen)	2.417,50	800,00	500,00	500,00	500,00	500,00
22	außerordentliche Erträge						
23	außerordentliche Aufwendungen						
24	außerordentliches Ergebnis (außerord. Erträge abzüglich außerord. Aufwendungen)						
25	Jahresergebnis (Saldo aus dem ordentlichen und dem außerordentlichen Ergebnis)	2.417,50	800,00	500,00	500,00	500,00	500,00
26	Erträge aus internen Leistungsbeziehungen						
27	Aufwendungen aus internen Leistungsbeziehungen	10.786,86	12.900,00	15.500,00	15.500,00	15.500,00	15.500,00
28	Saldo aus internen Leistungsbeziehungen	10.786,86	12.900,00	15.500,00	15.500,00	15.500,00	15.500,00
29	Ergebnis unt. Berücks. d. Int. Leistungsbeziehungen	13.204,36	13.700,00	16.000,00	16.000,00	16.000,00	16.000,00

Haushaltplan 2023

Teilfinanzergebnis 52.3.01 Denkmalschutz und -pflege

Stadt Bad Nenndorf

Nr.	Bezeichnung	Ergebnis 2021	Ansatz 2022	Ansatz 2023	Plan 2024	Plan 2025	Plan 2026
	Einzahlungen aus laufender Verwaltungstätigkeit						
01	Steuern und ähnliche Abgaben						
02	Zuwendungen und allgemeine Umlagen (außer für Investitionstätigkeit)						
03	sonstige Transfereinzahlungen						
04	öffentlich-rechtliche Entgelte (außer Beitr. u. ähnl. Entg. für Inv.-tätigkeit)						
05	privatrechtliche Entgelte (außer für Investitionstätigkeit)						
06	Kostenerstattungen und Kostenumlagen (außer für Investitionstätigkeit)						
07	Zinsen und ähnliche Einzahlungen						
08	Einz. a. d. Veräußerung geringwert. VermGG						
09	sonstige haushaltswirksame Einzahlungen						
10	= Summe d. Einz. aus lfd. Verwaltungstätigkeit						
	Auszahlungen aus laufender Verwaltungstätigkeit						
11	Auszahlungen für aktives Personal						
12	Auszahlungen für Versorgung						
13	Auszahlungen für Sach- und Dienstleistungen	-2.417,50	-800,00	-500,00	-500,00	-500,00	-500,00
14	Zinsen und ähnliche Auszahlungen						
15	Transferauszahlungen (außer für Investitionstätigkeit)						
16	sonstige haushaltswirksame Auszahlungen						
17	= Summe d. Ausz. aus lfd. Verwaltungstätigkeit	-2.417,50	-800,00	-500,00	-500,00	-500,00	-500,00
18	Saldo aus lfd. Verwaltungstätigkeit (S. Einz. abz. S. Ausz. aus lfd. Verw.tät.)	-2.417,50	-800,00	-500,00	-500,00	-500,00	-500,00
	Einzahlungen für Investitionstätigkeit						
19	Zuwendungen für Investitionstätigkeit						
20	Beiträge u.ä. Entgelte für Investitionstätigkeit						
21	Veräußerung von Sachvermögen						
22	Veräußerung von Finanzvermögensanlagen						
23	sonstige Investitionstätigkeit						
24	= Summe d. Einz. für Investitionstätigkeit						
	Auszahlungen für Investitionstätigkeit						
25	Erwerb von Grundstücken und Gebäuden						
26	Baumaßnahmen						
27	Erwerb von beweglichem Sachvermögen						
28	Erwerb von Finanzvermögensanlagen						
29	Aktivierbare Zuwendungen		-4.500,00	-4.500,00	-4.500,00	-4.500,00	-4.500,00
30	sonstige Investitionstätigkeit						
31	= Summe d. Ausz. für Investitionstätigkeit		-4.500,00	-4.500,00	-4.500,00	-4.500,00	-4.500,00
32	Saldo aus Investitionstätigkeit (S. Einz. abz. S. Ausz. aus lfd. Inv.-tät.)		-4.500,00	-4.500,00	-4.500,00	-4.500,00	-4.500,00
33	Finanzmittel-Überschuss/-Fehlbetrag (Summe 18 und 32)	-2.417,50	-5.300,00	-5.000,00	-5.000,00	-5.000,00	-5.000,00
	Einz., Auszahlungen aus Finanzierungstätigkeit						
34	Einz.; Aufn. v. Kred. u. inneren Darl.						
35	Ausz.; Tilg. v. Kred. u. Rückz. v. inn. Darl.						
36	Saldo aus Finanzierungstätigkeit						
37	Finanzmittelveränderung (Summe 33 und 36)	-2.417,50	-5.300,00	-5.000,00	-5.000,00	-5.000,00	-5.000,00

Haushaltplan 2023

Investitionen Produkt 52.3.01 Denkmalschutz und -pflege

Stadt Bad Nenndorf

Nr. Bezeichnung	Jahres- ergebnis 2021	Ansatz 2022	Ansatz 2023	Finanzplan 2024	Finanzplan 2025	Finanzplan 2026
> 1.000 € Oberhalb der festgelegten Wertgrenze						
01.18.003 Zuschüsse Denkmale (komm. Kofinanzierung)		-4.500,00	-4.500,00	-4.500,00	-4.500,00	-4.500,00
2900 29. Aktivierbare Zuwendungen		-4.500,00	-4.500,00	-4.500,00	-4.500,00	-4.500,00
Summe		-4.500,00	-4.500,00	-4.500,00	-4.500,00	-4.500,00

Produktbeschreibung 53.1.01 Konzessionsabgabe Strom

Stadt Bad Nenndorf

Produktbereich	53.	Ver- und Entsorgung
Produktgruppe	53.1	Elektrizitätsversorgung
Produkt	53.1.01	Konzessionsabgabe Strom

Kurzbeschreibung

Vertrags- und Verwaltungsangelegenheiten im Zusammenhang mit Konzessionsverträgen.
Erhebung und Abrechnung der Konzessionsabgabe.

Rechtsgrundlage

Konzessionsverträge, Konzessionsabgabenverordnung

Zielgruppen

Versorgungsunternehmen für Strom

Leistungen

Haushaltplan 2023

Teilergebnis 53.1.01 Konzessionsabgabe Strom

Stadt Bad Nenndorf

Nr.	Bezeichnung	Ergebnis 2021	Ansatz 2022	Ansatz 2023	Plan 2024	Plan 2025	Plan 2026
	Ordentliche Erträge						
01	Steuern und ähnliche Abgaben						
02	Zuwendungen und allgemeine Umlagen (außer für Investitionstätigkeit)						
03	Auflösungserträge aus Sonderposten						
04	sonstige Transfererträge						
05	öffentlich-rechtliche Entgelte (außer Beitr. u. ähnl. Entg. für Inv.-tätigkeit)						
06	privatrechtliche Entgelte						
07	Kostenerstattungen und Kostenumlagen						
08	Zinsen und ähnliche Finanzerträge						
09	aktivierte Eigenleistungen						
10	Bestandsveränderungen						
11	sonstige ordentliche Erträge	-279.832,67	-280.000,00	-280.000,00	-280.000,00	-280.000,00	-280.000,00
12	= Summe ordentliche Erträge	-279.832,67	-280.000,00	-280.000,00	-280.000,00	-280.000,00	-280.000,00
	Ordentliche Aufwendungen						
13	Aufwendungen für aktives Personal						
14	Aufwendungen für Versorgung						
15	Aufwendungen für Sach- und Dienstleistungen						
16	Abschreibungen						
17	Zinsen und ähnliche Aufwendungen						
18	Transferaufwendungen						
19	sonstige ordentliche Aufwendungen						
20	= Summe ordentliche Aufwendungen						
21	ordentliches Ergebnis (ordentliche Erträge abzüglich ordentliche Aufwendungen)	-279.832,67	-280.000,00	-280.000,00	-280.000,00	-280.000,00	-280.000,00
22	außerordentliche Erträge						
23	außerordentliche Aufwendungen						
24	außerordentliches Ergebnis (außerord. Erträge abzüglich außerord. Aufwendungen)						
25	Jahresergebnis (Saldo aus dem ordentlichen und dem außerordentlichen Ergebnis)	-279.832,67	-280.000,00	-280.000,00	-280.000,00	-280.000,00	-280.000,00
26	Erträge aus internen Leistungsbeziehungen						
27	Aufwendungen aus internen Leistungsbeziehungen						
28	Saldo aus internen Leistungsbeziehungen						
29	Ergebnis unt. Berücks. d. Int. Leistungsbeziehungen	-279.832,67	-280.000,00	-280.000,00	-280.000,00	-280.000,00	-280.000,00

Haushaltplan 2023

Teilfinanzergebnis 53.1.01 Konzessionsabgabe Strom

Stadt Bad Nenndorf

Nr.	Bezeichnung	Ergebnis 2021	Ansatz 2022	Ansatz 2023	Plan 2024	Plan 2025	Plan 2026
	Einzahlungen aus laufender Verwaltungstätigkeit						
01	Steuern und ähnliche Abgaben						
02	Zuwendungen und allgemeine Umlagen (außer für Investitionstätigkeit)						
03	sonstige Transfereinzahlungen						
04	öffentlich-rechtliche Entgelte (außer Beitr. u. ähnl. Entg. für Inv.-tätigkeit)						
05	privatrechtliche Entgelte (außer für Investitionstätigkeit)						
06	Kostenerstattungen und Kostenumlagen (außer für Investitionstätigkeit)						
07	Zinsen und ähnliche Einzahlungen						
08	Einz. a. d. Veräußerung geringwert. VermGG						
09	sonstige haushaltswirksame Einzahlungen	279.832,67	280.000,00	280.000,00	280.000,00	280.000,00	280.000,00
10	= Summe d. Einz. aus lfd. Verwaltungstätigkeit Auszahlungen aus laufender Verwaltungstätigkeit	279.832,67	280.000,00	280.000,00	280.000,00	280.000,00	280.000,00
11	Auszahlungen für aktives Personal						
12	Auszahlungen für Versorgung						
13	Auszahlungen für Sach- und Dienstleistungen						
14	Zinsen und ähnliche Auszahlungen						
15	Transferauszahlungen (außer für Investitionstätigkeit)						
16	sonstige haushaltswirksame Auszahlungen						
17	= Summe d. Ausz. aus lfd. Verwaltungstätigkeit						
18	Saldo aus lfd. Verwaltungstätigkeit (S. Einz. abz. S. Ausz. aus lfd. Verw.tät.) Einzahlungen für Investitionstätigkeit	279.832,67	280.000,00	280.000,00	280.000,00	280.000,00	280.000,00
19	Zuwendungen für Investitionstätigkeit						
20	Beiträge u.ä. Entgelte für Investitionstätigkeit.						
21	Veräußerung von Sachvermögen						
22	Veräußerung von Finanzvermögensanlagen						
23	sonstige Investitionstätigkeit						
24	= Summe d. Einz. für Investitionstätigkeit Auszahlungen für Investitionstätigkeit						
25	Erwerb von Grundstücken und Gebäuden						
26	Baumaßnahmen						
27	Erwerb von beweglichem Sachvermögen						
28	Erwerb von Finanzvermögensanlagen						
29	Aktivierbare Zuwendungen						
30	sonstige Investitionstätigkeit						
31	= Summe d. Ausz. für Investitionstätigkeit						
32	Saldo aus Investitionstätigkeit (S. Einz. abz. S. Ausz. aus lfd. Inv.-tät.)						
33	Finanzmittel-Überschuss/-Fehlbetrag (Summe 18 und 32) Ein-, Auszahlungen aus Finanzierungstätigkeit	279.832,67	280.000,00	280.000,00	280.000,00	280.000,00	280.000,00
34	Einz.; Aufn. v. Kred. u. inneren Darl.						
35	Ausz.; Tilg. v. Kred. u. Rückz. v. inn. Darl.						
36	Saldo aus Finanzierungstätigkeit						
37	Finanzmittelveränderung (Summe 33 und 36)	279.832,67	280.000,00	280.000,00	280.000,00	280.000,00	280.000,00

Produktbeschreibung 53.2.01 Konzessionsabgabe Gas

Stadt Bad Nenndorf

Produktbereich	53.	Ver- und Entsorgung
Produktgruppe	53.2	Gasversorgung
Produkt	53.2.01	Konzessionsabgabe Gas

Kurzbeschreibung

Vertrags- und Verwaltungsangelegenheiten im Zusammenhang mit Konzessionsverträgen.
Erhebung und Abrechnung der Konzessionsabgabe.

Rechtsgrundlage

Konzessionsverträge, Konzessionsabgabenverordnung

Zielgruppen

Versorgungsunternehmen für Gas

Leistungen

Haushaltplan 2023

Teilergebnis 53.2.01 Konzessionsabgabe Gas

Stadt Bad Nenndorf

Nr.	Bezeichnung	Ergebnis 2021	Ansatz 2022	Ansatz 2023	Plan 2024	Plan 2025	Plan 2026
	Ordentliche Erträge						
01	Steuern und ähnliche Abgaben						
02	Zuwendungen und allgemeine Umlagen (außer für Investitionstätigkeit)						
03	Auflösungserträge aus Sonderposten						
04	sonstige Transfererträge						
05	öffentlich-rechtliche Entgelte (außer Beitr. u. ähnl. Entg. für Inv.-tätigkeit)						
06	privatrechtliche Entgelte						
07	Kostenerstattungen und Kostenumlagen						
08	Zinsen und ähnliche Finanzerträge						
09	aktivierte Eigenleistungen						
10	Bestandsveränderungen						
11	sonstige ordentliche Erträge	-50.812,32	-65.000,00	-65.000,00	-65.000,00	-65.000,00	-65.000,00
12	= Summe ordentliche Erträge	-50.812,32	-65.000,00	-65.000,00	-65.000,00	-65.000,00	-65.000,00
	Ordentliche Aufwendungen						
13	Aufwendungen für aktives Personal						
14	Aufwendungen für Versorgung						
15	Aufwendungen für Sach- und Dienstleistungen						
16	Abschreibungen						
17	Zinsen und ähnliche Aufwendungen						
18	Transferaufwendungen						
19	sonstige ordentliche Aufwendungen						
20	= Summe ordentliche Aufwendungen						
21	ordentliches Ergebnis (ordentliche Erträge abzüglich ordentliche Aufwendungen)	-50.812,32	-65.000,00	-65.000,00	-65.000,00	-65.000,00	-65.000,00
22	außerordentliche Erträge						
23	außerordentliche Aufwendungen						
24	außerordentliches Ergebnis (außerord. Erträge abzüglich außerord. Aufwendungen)						
25	Jahresergebnis (Saldo aus dem ordentlichen und dem außerordentlichen Ergebnis)	-50.812,32	-65.000,00	-65.000,00	-65.000,00	-65.000,00	-65.000,00
26	Erträge aus internen Leistungsbeziehungen						
27	Aufwendungen aus internen Leistungsbeziehungen						
28	Saldo aus internen Leistungsbeziehungen						
29	Ergebnis unt. Berücks. d. Int. Leistungsbeziehungen	-50.812,32	-65.000,00	-65.000,00	-65.000,00	-65.000,00	-65.000,00

Haushaltplan 2023

Teilfinanzergebnis 53.2.01 Konzessionsabgabe Gas

Stadt Bad Nenndorf

Nr.	Bezeichnung	Ergebnis 2021	Ansatz 2022	Ansatz 2023	Plan 2024	Plan 2025	Plan 2026
	Einzahlungen aus laufender Verwaltungstätigkeit						
01	Steuern und ähnliche Abgaben						
02	Zuwendungen und allgemeine Umlagen (außer für Investitionstätigkeit)						
03	sonstige Transfereinzahlungen						
04	öffentlich-rechtliche Entgelte (außer Beitr. u. ähnl. Entg. für Inv.-tätigkeit)						
05	privatrechtliche Entgelte (außer für Investitionstätigkeit)						
06	Kostenerstattungen und Kostenumlagen (außer für Investitionstätigkeit)						
07	Zinsen und ähnliche Einzahlungen						
08	Einz. a. d. Veräußerung geringwert. VermGG						
09	sonstige haushaltswirksame Einzahlungen	50.812,32	65.000,00	65.000,00	65.000,00	65.000,00	65.000,00
10	= Summe d. Einz. aus lfd. Verwaltungstätigkeit Auszahlungen aus laufender Verwaltungstätigkeit	50.812,32	65.000,00	65.000,00	65.000,00	65.000,00	65.000,00
11	Auszahlungen für aktives Personal						
12	Auszahlungen für Versorgung						
13	Auszahlungen für Sach- und Dienstleistungen						
14	Zinsen und ähnliche Auszahlungen						
15	Transferauszahlungen (außer für Investitionstätigkeit)						
16	sonstige haushaltswirksame Auszahlungen						
17	= Summe d. Ausz. aus lfd. Verwaltungstätigkeit						
18	Saldo aus lfd. Verwaltungstätigkeit (S. Einz. abz. S. Ausz. aus lfd. Verw.tät.) Einzahlungen für Investitionstätigkeit	50.812,32	65.000,00	65.000,00	65.000,00	65.000,00	65.000,00
19	Zuwendungen für Investitionstätigkeit						
20	Beiträge u.ä. Entgelte für Investitionstätigkeit.						
21	Veräußerung von Sachvermögen						
22	Veräußerung von Finanzvermögensanlagen						
23	sonstige Investitionstätigkeit						
24	= Summe d. Einz. für Investitionstätigkeit Auszahlungen für Investitionstätigkeit						
25	Erwerb von Grundstücken und Gebäuden						
26	Baumaßnahmen						
27	Erwerb von beweglichem Sachvermögen						
28	Erwerb von Finanzvermögensanlagen						
29	Aktivierbare Zuwendungen						
30	sonstige Investitionstätigkeit						
31	= Summe d. Ausz. für Investitionstätigkeit						
32	Saldo aus Investitionstätigkeit (S. Einz. abz. S. Ausz. aus lfd. Inv.-tät.)						
33	Finanzmittel-Überschuss/-Fehlbetrag (Summe 18 und 32) Ein-, Auszahlungen aus Finanzierungstätigkeit	50.812,32	65.000,00	65.000,00	65.000,00	65.000,00	65.000,00
34	Einz.; Aufn. v. Kred. u. inneren Darl.						
35	Ausz.; Tilg. v. Kred. u. Rückz. v. inn. Darl.						
36	Saldo aus Finanzierungstätigkeit						
37	Finanzmittelveränderung (Summe 33 und 36)	50.812,32	65.000,00	65.000,00	65.000,00	65.000,00	65.000,00

Haushaltplan 2023

Produktbeschreibung 53.5.01 Beteiligung an Versorgungsunternehmen

Stadt Bad Nenndorf

Produktbereich	53.	Ver- und Entsorgung
Produktgruppe	53.5	Kombinierte Versorgung
Produkt	53.5.01	Beteiligung an Versorgungsunternehmen

Kurzbeschreibung

Verwaltung der Beteiligung an dem Versorgungsunternehmen Westfalen Weser GmbH & Co. KG

Rechtsgrundlage

Ratsbeschluss, freiwillige Aufgabe

Zielgruppen

Leistungen

Haushaltplan 2023

Teilergebnis 53.5.01 Beteiligung an Versorgungsunternehmen

Stadt Bad Nenndorf

Nr.	Bezeichnung	Ergebnis 2021	Ansatz 2022	Ansatz 2023	Plan 2024	Plan 2025	Plan 2026
	Ordentliche Erträge						
01	Steuern und ähnliche Abgaben						
02	Zuwendungen und allgemeine Umlagen (außer für Investitionstätigkeit)						
03	Auflösungserträge aus Sonderposten						
04	sonstige Transfererträge						
05	öffentlich-rechtliche Entgelte (außer Beitr. u. ähnl. Entg. für Inv.-tätigkeit)						
06	privatrechtliche Entgelte						
07	Kostenerstattungen und Kostenumlagen						
08	Zinsen und ähnliche Finanzerträge		-19.000,00	-42.000,00	-42.000,00	-42.000,00	-42.000,00
09	aktivierte Eigenleistungen						
10	Bestandsveränderungen						
11	sonstige ordentliche Erträge	-7.142,97	-10.800,00	-6.000,00	-5.800,00	-5.600,00	-5.400,00
12	= Summe ordentliche Erträge	-7.142,97	-29.800,00	-48.000,00	-47.800,00	-47.600,00	-47.400,00
	Ordentliche Aufwendungen						
13	Aufwendungen für aktives Personal						
14	Aufwendungen für Versorgung						
15	Aufwendungen für Sach- und Dienstleistungen	200,28	1.500,00	1.600,00	1.600,00	1.600,00	1.600,00
16	Abschreibungen						
17	Zinsen und ähnliche Aufwendungen						
18	Transferaufwendungen						
19	sonstige ordentliche Aufwendungen	62.000,00	99.000,00	70.000,00	70.000,00	70.000,00	70.000,00
20	= Summe ordentliche Aufwendungen	62.200,28	100.500,00	71.600,00	71.600,00	71.600,00	71.600,00
21	ordentliches Ergebnis (ordentliche Erträge abzüglich ordentliche Aufwendungen)	55.057,31	70.700,00	23.600,00	23.800,00	24.000,00	24.200,00
22	außerordentliche Erträge						
23	außerordentliche Aufwendungen						
24	außerordentliches Ergebnis (außerord. Erträge abzüglich außerord. Aufwendungen)						
25	Jahresergebnis (Saldo aus dem ordentlichen und dem außerordentlichen Ergebnis)	55.057,31	70.700,00	23.600,00	23.800,00	24.000,00	24.200,00
26	Erträge aus internen Leistungsbeziehungen						
27	Aufwendungen aus internen Leistungsbeziehungen						
28	Saldo aus internen Leistungsbeziehungen						
29	Ergebnis unt. Berücks. d. Int. Leistungsbeziehungen	55.057,31	70.700,00	23.600,00	23.800,00	24.000,00	24.200,00

Haushaltplan 2023

Teilfinanzergebnis 53.5.01 Beteiligung an Versorgungsunternehmen

Stadt Bad Nenndorf

Nr.	Bezeichnung	Ergebnis 2021	Ansatz 2022	Ansatz 2023	Plan 2024	Plan 2025	Plan 2026
	Einzahlungen aus laufender Verwaltungstätigkeit						
01	Steuern und ähnliche Abgaben						
02	Zuwendungen und allgemeine Umlagen (außer für Investitionstätigkeit)						
03	sonstige Transfereinzahlungen						
04	öffentlich-rechtliche Entgelte (außer Beitr. u. ähnl. Entg. für Inv.-tätigkeit)						
05	privatrechtliche Entgelte (außer für Investitionstätigkeit)						
06	Kostenerstattungen und Kostenumlagen (außer für Investitionstätigkeit)						
07	Zinsen und ähnliche Einzahlungen	7.142,97	29.800,00	48.000,00	47.800,00	47.600,00	47.400,00
08	Einz. a. d. Veräußerung geringwert. VermGG						
09	sonstige haushaltswirksame Einzahlungen						
10	= Summe d. Einz. aus lfd. Verwaltungstätigkeit	7.142,97	29.800,00	48.000,00	47.800,00	47.600,00	47.400,00
	Auszahlungen aus laufender Verwaltungstätigkeit						
11	Auszahlungen für aktives Personal						
12	Auszahlungen für Versorgung						
13	Auszahlungen für Sach- und Dienstleistungen	-200,28	-1.500,00	-1.600,00	-1.600,00	-1.600,00	-1.600,00
14	Zinsen und ähnliche Auszahlungen						
15	Transferauszahlungen (außer für Investitionstätigkeit)						
16	sonstige haushaltswirksame Auszahlungen	-50.485,71	-99.000,00	-70.000,00	-70.000,00	-70.000,00	-70.000,00
17	= Summe d. Ausz. aus lfd. Verwaltungstätigkeit	-50.685,99	-100.500,00	-71.600,00	-71.600,00	-71.600,00	-71.600,00
18	Saldo aus lfd. Verwaltungstätigkeit (S. Einz. abz. S. Ausz. aus lfd. Verw.tät.)	-43.543,02	-70.700,00	-23.600,00	-23.800,00	-24.000,00	-24.200,00
	Einzahlungen für Investitionstätigkeit						
19	Zuwendungen für Investitionstätigkeit						
20	Beiträge u.ä. Entgelte für Investitionstätigkeit						
21	Veräußerung von Sachvermögen						
22	Veräußerung von Finanzvermögensanlagen						
23	sonstige Investitionstätigkeit						
24	= Summe d. Einz. für Investitionstätigkeit						
	Auszahlungen für Investitionstätigkeit						
25	Erwerb von Grundstücken und Gebäuden						
26	Baumaßnahmen						
27	Erwerb von beweglichem Sachvermögen						
28	Erwerb von Finanzvermögensanlagen						
29	Aktivierbare Zuwendungen						
30	sonstige Investitionstätigkeit						
31	= Summe d. Ausz. für Investitionstätigkeit						
32	Saldo aus Investitionstätigkeit (S. Einz. abz. S. Ausz. aus lfd. Inv.-tät.)						
33	Finanzmittel-Überschuss/-Fehlbetrag (Summe 18 und 32)	-43.543,02	-70.700,00	-23.600,00	-23.800,00	-24.000,00	-24.200,00
	Ein-, Auszahlungen aus Finanzierungstätigkeit						
34	Einz.; Aufn. v. Kred. u. inneren Darl.						
35	Ausz.; Tilg. v. Kred. u. Rückz. v. inn. Darl.						
36	Saldo aus Finanzierungstätigkeit						
37	Finanzmittelveränderung (Summe 33 und 36)	-43.543,02	-70.700,00	-23.600,00	-23.800,00	-24.000,00	-24.200,00

Haushaltplan 2023

Produktbeschreibung 54.1.03 Gemeindestraßen		
Stadt Bad Nenndorf		
Produktbereich	54.	Verkehrsflächen und -anlagen, ÖPNV
Produktgruppe	54.1	Gemeindestraßen
Produkt	54.1.03	Gemeindestraßen
Kurzbeschreibung		
Bereitstellung, Unterhaltung, Instandsetzung und Neu-, Um- und Ausbau von Gemeindestraßen, öffentlichen Wegen und Plätzen für die Verkehrssicherung. Erhebung von Straßenausbau- und Erschließungsbeiträgen. Bau und Unterhaltung der Rad- und Fußwege. Herstellung von Bushaltestellen.		
Rechtsgrundlage		
NStrG, BauGB, NKomVG, NKAG, Ratsbeschluss, Straßenausbaubeitragssatzung, Erschließungsbeitragssatzung		
Zielgruppen		
Verkehrsteilnehmer/Innen Bürger/Innen Grundstückselgentümer/Innen		
Leistungen		

Haushaltplan 2023

Teilergebnis 54.1.03 Gemeindestraßen

Stadt Bad Nenndorf

Nr.	Bezeichnung	Ergebnis 2021	Ansatz 2022	Ansatz 2023	Plan 2024	Plan 2025	Plan 2026
	Ordentliche Erträge						
01	Steuern und ähnliche Abgaben						
02	Zuwendungen und allgemeine Umlagen (außer für Investitionstätigkeit)						
03	Auflösungserträge aus Sonderposten		-270.000,00	-270.000,00	-270.000,00	-270.000,00	-270.000,00
04	sonstige Transfererträge						
05	öffentlich-rechtliche Entgelte (außer Beitr. u. ähnl. Entg. für Inv.-tätigkeit)	-3.828,08					
06	privatrechtliche Entgelte		-2.300,00				
07	Kostenerstattungen und Kostenumlagen						
08	Zinsen und ähnliche Finanzerträge						
09	aktivierte Eigenleistungen						
10	Bestandsveränderungen						
11	sonstige ordentliche Erträge						
12	= Summe ordentliche Erträge	-3.828,08	-272.300,00	-270.000,00	-270.000,00	-270.000,00	-270.000,00
	Ordentliche Aufwendungen						
13	Aufwendungen für aktives Personal						
14	Aufwendungen für Versorgung						
15	Aufwendungen für Sach- und Dienstleistungen	264.042,61	268.000,00	213.000,00	213.000,00	213.000,00	213.000,00
16	Abschreibungen		450.000,00	450.000,00	450.000,00	450.000,00	450.000,00
17	Zinsen und ähnliche Aufwendungen						
18	Transferaufwendungen						
19	sonstige ordentliche Aufwendungen	35,79					
20	= Summe ordentliche Aufwendungen	264.078,40	718.000,00	663.000,00	663.000,00	663.000,00	663.000,00
21	ordentliches Ergebnis (ordentliche Erträge abzüglich ordentliche Aufwendungen)	260.250,32	445.700,00	393.000,00	393.000,00	393.000,00	393.000,00
22	außerordentliche Erträge						
23	außerordentliche Aufwendungen						
24	außerordentliches Ergebnis (außerord. Erträge abzüglich außerord. Aufwendungen)						
25	Jahresergebnis (Saldo aus dem ordentlichen und dem außerordentlichen Ergebnis)	260.250,32	445.700,00	393.000,00	393.000,00	393.000,00	393.000,00
26	Erträge aus internen Leistungsbeziehungen						
27	Aufwendungen aus internen Leistungsbeziehungen	176.733,59	165.800,00	200.600,00	200.600,00	200.600,00	200.600,00
28	Saldo aus internen Leistungsbeziehungen	176.733,59	165.800,00	200.600,00	200.600,00	200.600,00	200.600,00
29	Ergebnis unt. Berücks. d. Int. Leistungsbeziehungen	436.983,91	611.500,00	593.600,00	593.600,00	593.600,00	593.600,00

Haushaltplan 2023

Teilfinanzergebnis 54.1.03 Gemeindestraßen							
Stadt Bad Nenndorf							
Nr.	Bezeichnung	Ergebnis 2021	Ansatz 2022	Ansatz 2023	Plan 2024	Plan 2025	Plan 2026
	Einzahlungen aus laufender Verwaltungstätigkeit						
01	Steuern und ähnliche Abgaben						
02	Zuwendungen und allgemeine Umlagen (außer für Investitionstätigkeit)						
03	sonstige Transfereinzahlungen						
04	öffentlich-rechtliche Entgelte (außer Beitr. u. ähnl. Entg. für Inv.-tätigkeit)	4.136,08	3.500,00				
05	privatrechtliche Entgelte (außer für Investitionstätigkeit)		2.300,00				
06	Kostenerstattungen und Kostenumlagen (außer für Investitionstätigkeit)						
07	Zinsen und ähnliche Einzahlungen						
08	Einz. a. d. Veräußerung geringwert. VermGG						
09	sonstige haushaltswirksame Einzahlungen	1.082,16					
10	= Summe d. Einz. aus lfd. Verwaltungstätigkeit	5.218,24	5.800,00				
	Auszahlungen aus laufender Verwaltungstätigkeit						
11	Auszahlungen für aktives Personal						
12	Auszahlungen für Versorgung						
13	Auszahlungen für Sach- und Dienstleistungen	-264.042,61	-268.000,00	-213.000,00	-213.000,00	-213.000,00	-213.000,00
14	Zinsen und ähnliche Auszahlungen						
15	Transferauszahlungen (außer für Investitionstätigkeit)						
16	sonstige haushaltswirksame Auszahlungen	-8.925,53					
17	= Summe d. Ausz. aus lfd. Verwaltungstätigkeit	-272.968,14	-268.000,00	-213.000,00	-213.000,00	-213.000,00	-213.000,00
18	Saldo aus lfd. Verwaltungstätigkeit (S. Einz. abz. S. Ausz. aus lfd. Verw.tät.)	-267.749,90	-262.200,00	-213.000,00	-213.000,00	-213.000,00	-213.000,00
	Einzahlungen für Investitionstätigkeit						
19	Zuwendungen für Investitionstätigkeit	455.043,14	336.400,00	60.000,00			
20	Beiträge u.ä. Entgelte für Investitionstätigk.	274.154,82		541.000,00			
21	Veräußerung von Sachvermögen						
22	Veräußerung von Finanzvermögensanlagen						
23	sonstige Investitionstätigkeit						
24	= Summe d. Einz. für Investitionstätigkeit	729.197,96	336.400,00	601.000,00			
	Auszahlungen für Investitionstätigkeit						
25	Erwerb von Grundstücken und Gebäuden		-20.000,00	-25.000,00	-5.000,00	-5.000,00	-5.000,00
26	Baumaßnahmen	-358.381,50	-851.300,00	-2.209.000,00			
27	Erwerb von beweglichem Sachvermögen						
28	Erwerb von Finanzvermögensanlagen						
29	Aktivierbare Zuwendungen		-413.000,00				
30	sonstige Investitionstätigkeit						
31	= Summe d. Ausz. für Investitionstätigkeit	-358.381,50	-1.284.300,00	-2.234.000,00	-5.000,00	-5.000,00	-5.000,00
32	Saldo aus Investitionstätigkeit (S. Einz. abz. S. Ausz. aus lfd. Inv.-tät.)	370.816,46	-947.900,00	-1.633.000,00	-5.000,00	-5.000,00	-5.000,00
33	Finanzmittel-Überschuss/-Fehlbetrag (Summe 18 und 32)	103.066,56	-1.210.100,00	-1.846.000,00	-218.000,00	-218.000,00	-218.000,00
	Einz., Auszahlungen aus Finanzierungstätigkeit						
34	Einz.; Aufn. v. Kred. u. inneren Darl.						
35	Ausz.; Tilg. v. Kred. u. Rückz. v. inn. Darl.						
36	Saldo aus Finanzierungstätigkeit						
37	Finanzmittelveränderung (Summe 33 und 36)	103.066,56	-1.210.100,00	-1.846.000,00	-218.000,00	-218.000,00	-218.000,00

Haushaltplan 2023

Investitionen Produkt 54.1.03 Gemeindestraßen						
Stadt Bad Nenndorf						
Nr. Bezeichnung	Jahres- ergebnis 2021	Ansatz 2022	Ansatz 2023	Finanzplan 2024	Finanzplan 2025	Finanzplan 2026
> 1.000 € Oberhalb der festgelegten Wertgrenze						
01.14.036 Fußgängerüberweg Gehrenbreite/B442 (Planungsko.) 2600 26. Baumaßnahmen	-10.865,38 -10.865,38					
01.15.019 Straßenausbaubeiträge Steinbrink, Riepen 1901 19. Zuwendungen für Investitionstätigkeit	185.846,89 185.846,89					
01.17.003 Grunderwerb für Verkehrsflächen - allgem. 2501 25. Erwerb von Grundstücken und Gebäuden		-5.000,00 -5.000,00	-5.000,00 -5.000,00	-5.000,00 -5.000,00	-5.000,00 -5.000,00	-5.000,00 -5.000,00
01.17.023 Ausbau Rotrehre bis Gehrenbreite 2000 20. Beiträge u.ä. Entgelte für Investitionstätig.	158.385,16 158.385,16					
01.17.025 Aufstellung von Buswartehäusern 2600 26. Baumaßnahmen	-5.712,00 -5.712,00					
01.18.021 Straßenausbauprogramm: Rudolf-Albrecht-Str. 2000 20. Beiträge u.ä. Entgelte für Investitionstätig. 2600 26. Baumaßnahmen		-20.000,00 -20.000,00	-729.000,00 350.000,00 -1.079.000,00			
01.18.022 Straßenausbauprogramm: Lehnhast 2501 25. Erwerb von Grundstücken und Gebäuden 2600 26. Baumaßnahmen			-120.000,00 -20.000,00 -100.000,00			
01.18.025 Mängelbeseitigung Bahnhofstr. & Hauptstr. 2600 26. Baumaßnahmen	10.084,61 10.084,61					
01.19.016 Straße Bauhof/Kläranlage 2600 26. Baumaßnahmen	-181.800,00 -181.800,00	-70.000,00 -70.000,00				
01.19.017 Erschließung Lehnshof 1901 19. Zuwendungen für Investitionstätigkeit 2600 26. Baumaßnahmen	141.343,88 269.196,25 -127.852,37					
01.19.018 Erschließung Gewerbegebiet südl. Gehrenbreite 2600 26. Baumaßnahmen	-3.973,41 -3.973,41					
01.19.019 Erschließung Gewerbegebiet nördl. Gehrenbreite 2600 26. Baumaßnahmen	-4.417,83 -4.417,83					
01.20.006 Abwasser-/Wasserbeitrag Junkerhof Riepen 2000 20. Beiträge u.ä. Entgelte für Investitionstätig.	115.769,66 115.769,66					
01.20.008 Park & Ride Parkplatz Bahnhof 2000 20. Beiträge u.ä. Entgelte für Investitionstätig. 2600 26. Baumaßnahmen		-42.500,00 -42.500,00	-269.000,00 191.000,00 -460.000,00			
01.20.009 Gehweg Gehrenbreite 2600 26. Baumaßnahmen			-110.000,00 -110.000,00			
01.20.010 Lindenallee 2600 26. Baumaßnahmen		-45.000,00 -45.000,00				
01.20.011 Sanierung SW/RW-Kanal, Am Friedhof 2900 29. Aktivierbare Zuwendungen		-43.000,00 -43.000,00				
01.20.012 SW-/RW-Kanal, Bahnhofstr. (zw. Kurhausstr. + Bf) 2900 29. Aktivierbare Zuwendungen		-60.000,00 -60.000,00				
01.21.003 SW/RW-Kanal, Lehnhast BN 2501 25. Erwerb von Grundstücken und Gebäuden 2600 26. Baumaßnahmen		-15.000,00 -15.000,00	-100.000,00 -100.000,00			
01.21.016 Ausbau Radweg K48/49 Anteil Stadt 1901 19. Zuwendungen für Investitionstätigkeit 2600 26. Baumaßnahmen			-60.000,00 60.000,00 -120.000,00			
01.21.018 Bushaltstellen Bad Nenndorf 1901 19. Zuwendungen für Investitionstätigkeit 2600 26. Baumaßnahmen		-37.400,00 336.400,00 -373.800,00	-30.000,00 -30.000,00			
01.21.021 Sportplatzweg Waltringhausen 2600 26. Baumaßnahmen	-33.845,12 -33.845,12					
01.22.007 RW-Kanal K48/K49 Horsten Riepen 2900 29. Aktivierbare Zuwendungen		-310.000,00 -310.000,00				

Haushaltplan 2023

Investitionen Produkt 54.1.03 Gemeindestraßen

Stadt Bad Nenndorf

Nr. Bezeichnung	Jahres- ergebnis 2021	Ansatz 2022	Ansatz 2023	Finanzplan 2024	Finanzplan 2025	Finanzplan 2026
01.22.012 Erschließung kom. Bauland 2600 26. Baumaßnahmen		-300.000,00 -300.000,00				
01.23.014 RW Kanal K49 Riepen 2600 26. Baumaßnahmen			-210.000,00 -210.000,00			
Summe	370.816,46	-947.900,00	-1.633.000,00	-5.000,00	-5.000,00	-5.000,00

Haushaltplan 2023

Produktbeschreibung 54.5.02 Straßenbeleuchtung

Stadt Bad Nenndorf

Produktbereich	54.	Verkehrsflächen und -anlagen, ÖPNV
Produktgruppe	54.5	Straßenreinigung, Straßenbeleuchtung
Produkt	54.5.02	Straßenbeleuchtung

Kurzbeschreibung

Planung, Bau und Unterhaltung der Straßenbeleuchtung.

Rechtsgrundlage

NStrG, Ratsbeschluss

Zielgruppen

Verkehrsteilnehmer/Innen
Bürger/Innen

Leistungen

Haushaltplan 2023

Teilergebnis 54.5.02 Straßenbeleuchtung

Stadt Bad Nenndorf

Nr.	Bezeichnung	Ergebnis 2021	Ansatz 2022	Ansatz 2023	Plan 2024	Plan 2025	Plan 2026
	Ordentliche Erträge						
01	Steuern und ähnliche Abgaben						
02	Zuwendungen und allgemeine Umlagen (außer für Investitionstätigkeit)						
03	Auflösungserträge aus Sonderposten		-8.000,00	-8.000,00	-8.000,00	-8.000,00	-8.000,00
04	sonstige Transfererträge						
05	öffentlich-rechtliche Entgelte (außer Beitr. u. ähnl. Entg. für Inv.-tätigkeit)						
06	privatrechtliche Entgelte						
07	Kostenerstattungen und Kostenumlagen						
08	Zinsen und ähnliche Finanzerträge						
09	aktivierte Eigenleistungen						
10	Bestandsveränderungen						
11	sonstige ordentliche Erträge						
12	= Summe ordentliche Erträge		-8.000,00	-8.000,00	-8.000,00	-8.000,00	-8.000,00
	Ordentliche Aufwendungen						
13	Aufwendungen für aktives Personal						
14	Aufwendungen für Versorgung						
15	Aufwendungen für Sach- und Dienstleistungen	100.685,29	85.000,00	90.000,00	90.000,00	90.000,00	90.000,00
16	Abschreibungen		20.000,00	20.000,00	20.000,00	20.000,00	20.000,00
17	Zinsen und ähnliche Aufwendungen						
18	Transferaufwendungen						
19	sonstige ordentliche Aufwendungen						
20	= Summe ordentliche Aufwendungen	100.685,29	105.000,00	110.000,00	110.000,00	110.000,00	110.000,00
21	ordentliches Ergebnis (ordentliche Erträge abzüglich ordentliche Aufwendungen)	100.685,29	97.000,00	102.000,00	102.000,00	102.000,00	102.000,00
22	außerordentliche Erträge						
23	außerordentliche Aufwendungen						
24	außerordentliches Ergebnis (außerord. Erträge abzüglich außerord. Aufwendungen)						
25	Jahresergebnis (Saldo aus dem ordentlichen und dem außerordentlichen Ergebnis)	100.685,29	97.000,00	102.000,00	102.000,00	102.000,00	102.000,00
26	Erträge aus internen Leistungsbeziehungen						
27	Aufwendungen aus internen Leistungsbeziehungen						
28	Saldo aus internen Leistungsbeziehungen						
29	Ergebnis unt. Berücks. d. Int. Leistungsbeziehungen	100.685,29	97.000,00	102.000,00	102.000,00	102.000,00	102.000,00

Haushaltplan 2023

Teilfinanzergebnis 54.5.02 Straßenbeleuchtung							
Stadt Bad Nenndorf							
Nr.	Bezeichnung	Ergebnis 2021	Ansatz 2022	Ansatz 2023	Plan 2024	Plan 2025	Plan 2026
	Einzahlungen aus laufender Verwaltungstätigkeit						
01	Steuern und ähnliche Abgaben						
02	Zuwendungen und allgemeine Umlagen (außer für Investitionstätigkeit)						
03	sonstige Transfereinzahlungen						
04	öffentlich-rechtliche Entgelte (außer Beitr. u. ähnl. Entg. für Inv.-tätigkeit)						
05	privatrechtliche Entgelte (außer für Investitionstätigkeit)						
06	Kostenerstattungen und Kostenumlagen (außer für Investitionstätigkeit)						
07	Zinsen und ähnliche Einzahlungen						
08	Einz. a. d. Veräußerung geringwert. VermGG						
09	sonstige haushaltswirksame Einzahlungen						
10	= Summe d. Einz. aus lfd. Verwaltungstätigkeit						
	Auszahlungen aus laufender Verwaltungstätigkeit						
11	Auszahlungen für aktives Personal						
12	Auszahlungen für Versorgung						
13	Auszahlungen für Sach- und Dienstleistungen	-102.552,45	-85.000,00	-90.000,00	-90.000,00	-90.000,00	-90.000,00
14	Zinsen und ähnliche Auszahlungen						
15	Transferauszahlungen (außer für Investitionstätigkeit)						
16	sonstige haushaltswirksame Auszahlungen						
17	= Summe d. Ausz. aus lfd. Verwaltungstätigkeit	-102.552,45	-85.000,00	-90.000,00	-90.000,00	-90.000,00	-90.000,00
18	Saldo aus lfd. Verwaltungstätigkeit (S. Einz. abz. S. Ausz. aus lfd. Verw.tät.)	-102.552,45	-85.000,00	-90.000,00	-90.000,00	-90.000,00	-90.000,00
	Einzahlungen für Investitionstätigkeit						
19	Zuwendungen für Investitionstätigkeit	155.934,34					
20	Beiträge u.ä. Entgelte für Investitionstätigkeit						
21	Veräußerung von Sachvermögen						
22	Veräußerung von Finanzvermögensanlagen						
23	sonstige Investitionstätigkeit						
24	= Summe d. Einz. für Investitionstätigkeit	155.934,34					
	Auszahlungen für Investitionstätigkeit						
25	Erwerb von Grundstücken und Gebäuden						
26	Baumaßnahmen	-62.118,78	-60.000,00	-223.000,00			
27	Erwerb von beweglichem Sachvermögen						
28	Erwerb von Finanzvermögensanlagen						
29	Aktivierbare Zuwendungen						
30	sonstige Investitionstätigkeit						
31	= Summe d. Ausz. für Investitionstätigkeit	-62.118,78	-60.000,00	-223.000,00			
32	Saldo aus Investitionstätigkeit (S. Einz. abz. S. Ausz. aus lfd. Inv.-tät.)	93.815,56	-60.000,00	-223.000,00			
33	Finanzmittel-Überschuss/-Fehlbetrag (Summe 18 und 32)	-8.736,89	-145.000,00	-313.000,00	-90.000,00	-90.000,00	-90.000,00
	Einz., Auszahlungen aus Finanzierungstätigkeit						
34	Einz.; Aufn. v. Kred. u. inneren Darl.						
35	Ausz.; Tilg. v. Kred. u. Rückz. v. inn. Darl.						
36	Saldo aus Finanzierungstätigkeit						
37	Finanzmittelveränderung (Summe 33 und 36)	-8.736,89	-145.000,00	-313.000,00	-90.000,00	-90.000,00	-90.000,00

Haushaltplan 2023

Investitionen Produkt 54.5.02 Straßenbeleuchtung

Stadt Bad Nenndorf

Nr. Bezeichnung	Jahres- ergebnis 2021	Ansatz 2022	Ansatz 2023	Finanzplan 2024	Finanzplan 2025	Finanzplan 2026
01.23.017 Straßenbeleuchtung K48/49 2600 26. Baumaßnahmen			-30.000,00 -30.000,00			
> 1.000 € Oberhalb der festgelegten Wertgrenze						
01.17.005 Erweiterung Straßenbel.-Netz - allgem. 2600 26. Baumaßnahmen	-6.134,25 -6.134,25					
01.20.025 Umrüstung Straßenbeleuchtung auf LED 1901 19. Zuwendungen für Investitionstätigkeit 2600 26. Baumaßnahmen	99.949,81 155.934,34 -55.984,53					
01.21.024 Erw. Straßenbeleuchtung allg. 2600 26. Baumaßnahmen		-60.000,00 -60.000,00	-55.000,00 -55.000,00			
01.23.006 Radweg B442 Waltringhausen bis LSA Gehrenbreite 2600 26. Baumaßnahmen			-90.000,00 -90.000,00			
01.23.007 Radweg B442 Geckswinkel bis LSA Drei Steine 2600 26. Baumaßnahmen			-30.000,00 -30.000,00			
01.23.008 Erneuerung Schaltschränke 2600 26. Baumaßnahmen			-18.000,00 -18.000,00			
Summe	93.815,56	-60.000,00	-193.000,00			

Haushaltplan 2023

Produktbeschreibung 54.7.02 Förderung Verein "Bürgerbus Bad Nenndorf"

Stadt Bad Nenndorf

Produktbereich	54.	Verkehrsflächen und -anlagen, ÖPNV
Produktgruppe	54.7	ÖPNV
Produkt	54.7.02	Förderung Verein "Bürgerbus Bad Nenndorf"

Kurzbeschreibung

Zahlung eines eventuellen Verlustausgleichs an den Verein "Bürgerbus Bad Nenndorf".

Rechtsgrundlage

Ratsbeschluss, Vertrag, freiwillige Aufgabe

Zielgruppen

Einwohner/Innen

Leistungen

Haushaltplan 2023

Teilergebnis 54.7.02 Förderung Verein "Bürgerbus Bad Nenndorf"

Stadt Bad Nenndorf

Nr.	Bezeichnung	Ergebnis 2021	Ansatz 2022	Ansatz 2023	Plan 2024	Plan 2025	Plan 2026
	Ordentliche Erträge						
01	Steuern und ähnliche Abgaben						
02	Zuwendungen und allgemeine Umlagen (außer für Investitionstätigkeit)						
03	Auflösungserträge aus Sonderposten						
04	sonstige Transfererträge						
05	öffentlich-rechtliche Entgelte (außer Beitr. u. ähnl. Entg. für Inv.-tätigkeit)						
06	privatrechtliche Entgelte						
07	Kostenerstattungen und Kostenumlagen						
08	Zinsen und ähnliche Finanzerträge						
09	aktivierte Eigenleistungen						
10	Bestandsveränderungen						
11	sonstige ordentliche Erträge						
12	= Summe ordentliche Erträge						
	Ordentliche Aufwendungen						
13	Aufwendungen für aktives Personal						
14	Aufwendungen für Versorgung						
15	Aufwendungen für Sach- und Dienstleistungen						
16	Abschreibungen						
17	Zinsen und ähnliche Aufwendungen						
18	Transferaufwendungen	2.500,00	2.500,00	2.500,00	2.500,00	2.500,00	2.500,00
19	sonstige ordentliche Aufwendungen						
20	= Summe ordentliche Aufwendungen	2.500,00	2.500,00	2.500,00	2.500,00	2.500,00	2.500,00
21	ordentliches Ergebnis (ordentliche Erträge abzüglich ordentliche Aufwendungen)	2.500,00	2.500,00	2.500,00	2.500,00	2.500,00	2.500,00
22	außerordentliche Erträge						
23	außerordentliche Aufwendungen						
24	außerordentliches Ergebnis (außerord. Erträge abzüglich außerord. Aufwendungen)						
25	Jahresergebnis (Saldo aus dem ordentlichen und dem außerordentlichen Ergebnis)	2.500,00	2.500,00	2.500,00	2.500,00	2.500,00	2.500,00
26	Erträge aus internen Leistungsbeziehungen						
27	Aufwendungen aus internen Leistungsbeziehungen						
28	Saldo aus internen Leistungsbeziehungen						
29	Ergebnis unt. Berücks. d. Int. Leistungsbeziehungen	2.500,00	2.500,00	2.500,00	2.500,00	2.500,00	2.500,00

Haushaltplan 2023

Teilfinanzergebnis 54.7.02 Förderung Verein "Bürgerbus Bad Nenndorf"

Stadt Bad Nenndorf

Nr.	Bezeichnung	Ergebnis 2021	Ansatz 2022	Ansatz 2023	Plan 2024	Plan 2025	Plan 2026
	Einzahlungen aus laufender Verwaltungstätigkeit						
01	Steuern und ähnliche Abgaben						
02	Zuwendungen und allgemeine Umlagen (außer für Investitionstätigkeit)						
03	sonstige Transfereinzahlungen						
04	öffentlich-rechtliche Entgelte (außer Beitr. u. ähnl. Entg. für Inv.-tätigkeit)						
05	privatrechtliche Entgelte (außer für Investitionstätigkeit)						
06	Kostenerstattungen und Kostenumlagen (außer für Investitionstätigkeit)						
07	Zinsen und ähnliche Einzahlungen						
08	Einz. a. d. Veräußerung geringwert. VermGG						
09	sonstige haushaltswirksame Einzahlungen						
10	= Summe d. Einz. aus lfd. Verwaltungstätigkeit						
	Auszahlungen aus laufender Verwaltungstätigkeit						
11	Auszahlungen für aktives Personal						
12	Auszahlungen für Versorgung						
13	Auszahlungen für Sach- und Dienstleistungen						
14	Zinsen und ähnliche Auszahlungen						
15	Transferauszahlungen (außer für Investitionstätigkeit)	-2.500,00	-2.500,00	-2.500,00	-2.500,00	-2.500,00	-2.500,00
16	sonstige haushaltswirksame Auszahlungen						
17	= Summe d. Ausz. aus lfd. Verwaltungstätigkeit	-2.500,00	-2.500,00	-2.500,00	-2.500,00	-2.500,00	-2.500,00
18	Saldo aus lfd. Verwaltungstätigkeit (S. Einz. abz. S. Ausz. aus lfd. Verw.tät.)	-2.500,00	-2.500,00	-2.500,00	-2.500,00	-2.500,00	-2.500,00
	Einzahlungen für Investitionstätigkeit						
19	Zuwendungen für Investitionstätigkeit						
20	Beiträge u.ä. Entgelte für Investitionstätigkeit.						
21	Veräußerung von Sachvermögen						
22	Veräußerung von Finanzvermögensanlagen						
23	sonstige Investitionstätigkeit						
24	= Summe d. Einz. für Investitionstätigkeit						
	Auszahlungen für Investitionstätigkeit						
25	Erwerb von Grundstücken und Gebäuden						
26	Baumaßnahmen						
27	Erwerb von beweglichem Sachvermögen						
28	Erwerb von Finanzvermögensanlagen						
29	Aktivierbare Zuwendungen						
30	sonstige Investitionstätigkeit						
31	= Summe d. Ausz. für Investitionstätigkeit						
32	Saldo aus Investitionstätigkeit (S. Einz. abz. S. Ausz. aus lfd. Inv.-tät.)						
33	Finanzmittel-Überschuss/-Fehlbetrag (Summe 18 und 32)	-2.500,00	-2.500,00	-2.500,00	-2.500,00	-2.500,00	-2.500,00
	Ein-, Auszahlungen aus Finanzierungstätigkeit						
34	Einz.; Aufn. v. Kred. u. inneren Darl.						
35	Ausz.; Tilg. v. Kred. u. Rückz. v. inn. Darl.						
36	Saldo aus Finanzierungstätigkeit						
37	Finanzmittelveränderung (Summe 33 und 36)	-2.500,00	-2.500,00	-2.500,00	-2.500,00	-2.500,00	-2.500,00

Produktbeschreibung 55.1.01 Parkanlagen und öffentl. Grünflächen

Stadt Bad Nenndorf

Produktbereich	55.	Natur- und Landschaftspflege
Produktgruppe	55.1	Öffentliches Grün / Landschaftsbau
Produkt	55.1.01	Parkanlagen und öffentl. Grünflächen

Kurzbeschreibung

Neuanlage und Unterhaltung von Ausgleichs- und Ersatzflächen in B-Plan-Gebieten.
 Neuanlage, Unterhaltung und Pflege öffentlicher Grünflächen.
 Beschaffung und Unterhaltung von Ruhebänken und Papierkörben.

Rechtsgrundlage

Ratsbeschluss, BauGB

Zielgruppen

Einwohner/Innen
 Besucher/Innen

Leistungen

Haushaltplan 2023

Teilergebnis 55.1.01 Parkanlagen und öffentl. Grünflächen

Stadt Bad Nenndorf

Nr.	Bezeichnung	Ergebnis 2021	Ansatz 2022	Ansatz 2023	Plan 2024	Plan 2025	Plan 2026
	Ordentliche Erträge						
01	Steuern und ähnliche Abgaben						
02	Zuwendungen und allgemeine Umlagen (außer für Investitionstätigkeit)						
03	Auflösungserträge aus Sonderposten						
04	sonstige Transfererträge						
05	öffentlich-rechtliche Entgelte (außer Beitr. u. ähnl. Entg. für Inv.-tätigkeit)						
06	privatrechtliche Entgelte						
07	Kostenerstattungen und Kostenumlagen						
08	Zinsen und ähnliche Finanzerträge						
09	aktivierte Eigenleistungen						
10	Bestandsveränderungen						
11	sonstige ordentliche Erträge						
12	= Summe ordentliche Erträge						
	Ordentliche Aufwendungen						
13	Aufwendungen für aktives Personal						
14	Aufwendungen für Versorgung						
15	Aufwendungen für Sach- und Dienstleistungen	29.982,24	41.800,00	41.800,00	41.800,00	41.800,00	41.800,00
16	Abschreibungen						
17	Zinsen und ähnliche Aufwendungen						
18	Transferaufwendungen						
19	sonstige ordentliche Aufwendungen						
20	= Summe ordentliche Aufwendungen	29.982,24	41.800,00	41.800,00	41.800,00	41.800,00	41.800,00
21	ordentliches Ergebnis (ordentliche Erträge abzüglich ordentliche Aufwendungen)	29.982,24	41.800,00	41.800,00	41.800,00	41.800,00	41.800,00
22	außerordentliche Erträge						
23	außerordentliche Aufwendungen						
24	außerordentliches Ergebnis (außerord. Erträge abzüglich außerord. Aufwendungen)						
25	Jahresergebnis (Saldo aus dem ordentlichen und dem außerordentlichen Ergebnis)	29.982,24	41.800,00	41.800,00	41.800,00	41.800,00	41.800,00
26	Erträge aus internen Leistungsbeziehungen						
27	Aufwendungen aus internen Leistungsbeziehungen	404.021,69	311.800,00	366.800,00	366.800,00	366.800,00	366.800,00
28	Saldo aus internen Leistungsbeziehungen	404.021,69	311.800,00	366.800,00	366.800,00	366.800,00	366.800,00
29	Ergebnis unt. Berücks. d. Int. Leistungsbeziehungen	434.003,93	353.600,00	408.600,00	408.600,00	408.600,00	408.600,00

Haushaltplan 2023

Teilfinanzergebnis 55.1.01 Parkanlagen und öffentl. Grünflächen

Stadt Bad Nenndorf

Nr.	Bezeichnung	Ergebnis 2021	Ansatz 2022	Ansatz 2023	Plan 2024	Plan 2025	Plan 2026
	Einzahlungen aus laufender Verwaltungstätigkeit						
01	Steuern und ähnliche Abgaben						
02	Zuwendungen und allgemeine Umlagen (außer für Investitionstätigkeit)						
03	sonstige Transfereinzahlungen						
04	öffentlich-rechtliche Entgelte (außer Beitr. u. ähnl. Entg. für Inv.-tätigkeit)						
05	privatrechtliche Entgelte (außer für Investitionstätigkeit)						
06	Kostenerstattungen und Kostenumlagen (außer für Investitionstätigkeit)						
07	Zinsen und ähnliche Einzahlungen						
08	Einz. a. d. Veräußerung geringwert. VermGG						
09	sonstige haushaltswirksame Einzahlungen						
10	= Summe d. Einz. aus lfd. Verwaltungstätigkeit						
	Auszahlungen aus laufender Verwaltungstätigkeit						
11	Auszahlungen für aktives Personal						
12	Auszahlungen für Versorgung						
13	Auszahlungen für Sach- und Dienstleistungen	-29.982,24	-41.800,00	-41.800,00	-41.800,00	-41.800,00	-41.800,00
14	Zinsen und ähnliche Auszahlungen						
15	Transferauszahlungen (außer für Investitionstätigkeit)						
16	sonstige haushaltswirksame Auszahlungen						
17	= Summe d. Ausz. aus lfd. Verwaltungstätigkeit	-29.982,24	-41.800,00	-41.800,00	-41.800,00	-41.800,00	-41.800,00
18	Saldo aus lfd. Verwaltungstätigkeit (S. Einz. abz. S. Ausz. aus lfd. Verw.tät.)	-29.982,24	-41.800,00	-41.800,00	-41.800,00	-41.800,00	-41.800,00
19	Zuwendungen für Investitionstätigkeit						
20	Beiträge u.ä. Entgelte für Investitionstätigkeit						
21	Veräußerung von Sachvermögen						
22	Veräußerung von Finanzvermögensanlagen						
23	sonstige Investitionstätigkeit						
24	= Summe d. Einz. für Investitionstätigkeit						
	Auszahlungen für Investitionstätigkeit						
25	Erwerb von Grundstücken und Gebäuden						
26	Baumaßnahmen		-5.000,00	-6.500,00			
27	Erwerb von beweglichem Sachvermögen						
28	Erwerb von Finanzvermögensanlagen						
29	Aktivierbare Zuwendungen						
30	sonstige Investitionstätigkeit						
31	= Summe d. Ausz. für Investitionstätigkeit		-5.000,00	-6.500,00			
32	Saldo aus Investitionstätigkeit (S. Einz. abz. S. Ausz. aus lfd. Inv.-tät.)		-5.000,00	-6.500,00			
33	Finanzmittel-Überschuss/-Fehlbetrag (Summe 18 und 32)	-29.982,24	-46.800,00	-48.300,00	-41.800,00	-41.800,00	-41.800,00
	Ein-, Auszahlungen aus Finanzierungstätigkeit						
34	Einz.; Aufn. v. Kred. u. inneren Darl.						
35	Ausz.; Tilg. v. Kred. u. Rückz. v. inn. Darl.						
36	Saldo aus Finanzierungstätigkeit						
37	Finanzmittelveränderung (Summe 33 und 36)	-29.982,24	-46.800,00	-48.300,00	-41.800,00	-41.800,00	-41.800,00

Haushaltplan 2023

Investitionen Produkt 55.1.01 Parkanlagen und öffentl. Grünflächen

Stadt Bad Nenndorf

Nr. Bezeichnung	Jahres- ergebnis 2021	Ansatz 2022	Ansatz 2023	Finanzplan 2024	Finanzplan 2025	Finanzplan 2026
> 1.000 € Oberhalb der festgelegten Wertgrenze						
01.21.004 Ausstattung Wanderwege		-5.000,00	-6.500,00			
2600 26. Baumaßnahmen		-5.000,00	-6.500,00			
Summe		-5.000,00	-6.500,00			

Haushaltplan 2023

Produktbeschreibung 55.1.04 Aussichtsturm und Wanderwege

Stadt Bad Nenndorf

Produktbereich	55.	Natur- und Landschaftspflege
Produktgruppe	55.1	Öffentliches Grün / Landschaftsbau
Produkt	55.1.04	Aussichtsturm und Wanderwege

Kurzbeschreibung

Bau, Unterhaltung und Bewirtschaftung des Aussichtsturmes und der Wanderwege.

Zielgruppen

Einwohner/Innen
Touristen

Leistungen

Haushaltplan 2023

Teilergebnis 55.1.04 Aussichtsturm und Wanderwege

Stadt Bad Nenndorf

Nr.	Bezeichnung	Ergebnis 2021	Ansatz 2022	Ansatz 2023	Plan 2024	Plan 2025	Plan 2026
	Ordentliche Erträge						
01	Steuern und ähnliche Abgaben						
02	Zuwendungen und allgemeine Umlagen (außer für Investitionstätigkeit)						
03	Auflösungserträge aus Sonderposten						
04	sonstige Transfererträge						
05	öffentlich-rechtliche Entgelte (außer Beitr. u. ähnl. Entg. für Inv.-tätigkeit)						
06	privatrechtliche Entgelte						
07	Kostenerstattungen und Kostenumlagen						
08	Zinsen und ähnliche Finanzerträge						
09	aktivierte Eigenleistungen						
10	Bestandsveränderungen						
11	sonstige ordentliche Erträge						
12	= Summe ordentliche Erträge						
	Ordentliche Aufwendungen						
13	Aufwendungen für aktives Personal						
14	Aufwendungen für Versorgung						
15	Aufwendungen für Sach- und Dienstleistungen	4.108,87	6.500,00	6.500,00	6.500,00	6.500,00	6.500,00
16	Abschreibungen						
17	Zinsen und ähnliche Aufwendungen						
18	Transferaufwendungen						
19	sonstige ordentliche Aufwendungen						
20	= Summe ordentliche Aufwendungen	4.108,87	6.500,00	6.500,00	6.500,00	6.500,00	6.500,00
21	ordentliches Ergebnis (ordentliche Erträge abzüglich ordentliche Aufwendungen)	4.108,87	6.500,00	6.500,00	6.500,00	6.500,00	6.500,00
22	außerordentliche Erträge						
23	außerordentliche Aufwendungen						
24	außerordentliches Ergebnis (außerord. Erträge abzüglich außerord. Aufwendungen)						
25	Jahresergebnis (Saldo aus dem ordentlichen und dem außerordentlichen Ergebnis)	4.108,87	6.500,00	6.500,00	6.500,00	6.500,00	6.500,00
26	Erträge aus internen Leistungsbeziehungen						
27	Aufwendungen aus internen Leistungsbeziehungen	10.191,19	8.500,00	11.500,00	11.500,00	11.500,00	11.500,00
28	Saldo aus internen Leistungsbeziehungen	10.191,19	8.500,00	11.500,00	11.500,00	11.500,00	11.500,00
29	Ergebnis unt. Berücks. d. Int. Leistungsbeziehungen	14.300,06	15.000,00	18.000,00	18.000,00	18.000,00	18.000,00

Haushaltplan 2023

Teilfinanzergebnis 55.1.04 Aussichtsturm und Wanderwege

Stadt Bad Nenndorf

Nr.	Bezeichnung	Ergebnis 2021	Ansatz 2022	Ansatz 2023	Plan 2024	Plan 2025	Plan 2026
	Einzahlungen aus laufender Verwaltungstätigkeit						
01	Steuern und ähnliche Abgaben						
02	Zuwendungen und allgemeine Umlagen (außer für Investitionstätigkeit)						
03	sonstige Transfereinzahlungen						
04	öffentlich-rechtliche Entgelte (außer Beitr. u. ähnl. Entg. für Inv.-tätigkeit)						
05	privatrechtliche Entgelte (außer für Investitionstätigkeit)						
06	Kostenerstattungen und Kostenumlagen (außer für Investitionstätigkeit)						
07	Zinsen und ähnliche Einzahlungen						
08	Einz. a. d. Veräußerung geringwert. VermGG						
09	sonstige haushaltswirksame Einzahlungen						
10	= Summe d. Einz. aus lfd. Verwaltungstätigkeit						
	Auszahlungen aus laufender Verwaltungstätigkeit						
11	Auszahlungen für aktives Personal						
12	Auszahlungen für Versorgung						
13	Auszahlungen für Sach- und Dienstleistungen	-4.108,87	-6.500,00	-6.500,00	-6.500,00	-6.500,00	-6.500,00
14	Zinsen und ähnliche Auszahlungen						
15	Transferauszahlungen (außer für Investitionstätigkeit)						
16	sonstige haushaltswirksame Auszahlungen						
17	= Summe d. Ausz. aus lfd. Verwaltungstätigkeit	-4.108,87	-6.500,00	-6.500,00	-6.500,00	-6.500,00	-6.500,00
18	Saldo aus lfd. Verwaltungstätigkeit (S. Einz. abz. S. Ausz. aus lfd. Verw.tät.)	-4.108,87	-6.500,00	-6.500,00	-6.500,00	-6.500,00	-6.500,00
	Einzahlungen für Investitionstätigkeit						
19	Zuwendungen für Investitionstätigkeit						
20	Beiträge u.ä. Entgelte für Investitionstätigkeit.						
21	Veräußerung von Sachvermögen						
22	Veräußerung von Finanzvermögensanlagen						
23	sonstige Investitionstätigkeit						
24	= Summe d. Einz. für Investitionstätigkeit						
	Auszahlungen für Investitionstätigkeit						
25	Erwerb von Grundstücken und Gebäuden						
26	Baumaßnahmen						
27	Erwerb von beweglichem Sachvermögen						
28	Erwerb von Finanzvermögensanlagen						
29	Aktivierbare Zuwendungen						
30	sonstige Investitionstätigkeit						
31	= Summe d. Ausz. für Investitionstätigkeit						
32	Saldo aus Investitionstätigkeit (S. Einz. abz. S. Ausz. aus lfd. Inv.-tät.)						
33	Finanzmittel-Überschuss/-Fehlbetrag (Summe 18 und 32)	-4.108,87	-6.500,00	-6.500,00	-6.500,00	-6.500,00	-6.500,00
	Ein-, Auszahlungen aus Finanzierungstätigkeit						
34	Einz.; Aufn. v. Kred. u. inneren Darl.						
35	Ausz.; Tilg. v. Kred. u. Rückz. v. inn. Darl.						
36	Saldo aus Finanzierungstätigkeit						
37	Finanzmittelveränderung (Summe 33 und 36)	-4.108,87	-6.500,00	-6.500,00	-6.500,00	-6.500,00	-6.500,00

Haushaltplan 2023

Produktbeschreibung 55.1.05 Wohnmobilstellplatz

Stadt Bad Nenndorf

Produktbereich	55.	Natur- und Landschaftspflege
Produktgruppe	55.1	Öffentliches Grün / Landschaftsbau
Produkt	55.1.05	Wohnmobilstellplatz

Kurzbeschreibung

Bau, Unterhaltung und Bewirtschaftung des Wohnmobilstellplatzes.

Rechtsgrundlage

Ratsbeschluss, freiwillige Aufgabe

Zielgruppen

Touristen

Leistungen

Haushaltplan 2023

Teilergebnis 55.1.05 Wohnmobilstellplatz

Stadt Bad Nenndorf

Nr.	Bezeichnung	Ergebnis 2021	Ansatz 2022	Ansatz 2023	Plan 2024	Plan 2025	Plan 2026
	Ordentliche Erträge						
01	Steuern und ähnliche Abgaben						
02	Zuwendungen und allgemeine Umlagen (außer für Investitionstätigkeit)						
03	Auflösungserträge aus Sonderposten						
04	sonstige Transfererträge						
05	öffentlich-rechtliche Entgelte (außer Beitr. u. ähnl. Entg. für Inv.-tätigkeit)	-6.384,18	-1.500,00	-3.500,00	-3.500,00	-3.500,00	-3.500,00
06	privatrechtliche Entgelte						
07	Kostenerstattungen und Kostenumlagen						
08	Zinsen und ähnliche Finanzerträge						
09	aktivierte Eigenleistungen						
10	Bestandsveränderungen						
11	sonstige ordentliche Erträge						
12	= Summe ordentliche Erträge	-6.384,18	-1.500,00	-3.500,00	-3.500,00	-3.500,00	-3.500,00
	Ordentliche Aufwendungen						
13	Aufwendungen für aktives Personal						
14	Aufwendungen für Versorgung						
15	Aufwendungen für Sach- und Dienstleistungen	3.038,79	14.600,00	5.600,00	5.600,00	5.600,00	5.600,00
16	Abschreibungen		5.200,00	5.200,00	5.200,00	5.200,00	5.200,00
17	Zinsen und ähnliche Aufwendungen						
18	Transferaufwendungen						
19	sonstige ordentliche Aufwendungen						
20	= Summe ordentliche Aufwendungen	3.038,79	19.800,00	10.800,00	10.800,00	10.800,00	10.800,00
21	ordentliches Ergebnis (ordentliche Erträge abzüglich ordentliche Aufwendungen)	-3.345,39	18.300,00	7.300,00	7.300,00	7.300,00	7.300,00
22	außerordentliche Erträge						
23	außerordentliche Aufwendungen						
24	außerordentliches Ergebnis (außerord. Erträge abzüglich außerord. Aufwendungen)						
25	Jahresergebnis (Saldo aus dem ordentlichen und dem außerordentlichen Ergebnis)	-3.345,39	18.300,00	7.300,00	7.300,00	7.300,00	7.300,00
26	Erträge aus internen Leistungsbeziehungen						
27	Aufwendungen aus internen Leistungsbeziehungen	2.305,00	800,00	1.700,00	1.700,00	1.700,00	1.700,00
28	Saldo aus internen Leistungsbeziehungen	2.305,00	800,00	1.700,00	1.700,00	1.700,00	1.700,00
29	Ergebnis unt. Berücks. d. Int. Leistungsbeziehungen	-1.040,39	19.100,00	9.000,00	9.000,00	9.000,00	9.000,00

Haushaltplan 2023

Teilfinanzergebnis 55.1.05 Wohnmobilstellplatz

Stadt Bad Nenndorf

Nr.	Bezeichnung	Ergebnis 2021	Ansatz 2022	Ansatz 2023	Plan 2024	Plan 2025	Plan 2026
	Einzahlungen aus laufender Verwaltungstätigkeit						
01	Steuern und ähnliche Abgaben						
02	Zuwendungen und allgemeine Umlagen (außer für Investitionstätigkeit)						
03	sonstige Transfereinzahlungen						
04	öffentlich-rechtliche Entgelte (außer Beitr. u. ähnl. Entg. für Inv.-tätigkeit)	6.404,18	1.500,00	3.500,00	3.500,00	3.500,00	3.500,00
05	privatrechtliche Entgelte (außer für Investitionstätigkeit)						
06	Kostenerstattungen und Kostenumlagen (außer für Investitionstätigkeit)						
07	Zinsen und ähnliche Einzahlungen						
08	Einz. a. d. Veräußerung geringwert. VermGG						
09	sonstige haushaltswirksame Einzahlungen						
10	= Summe d. Einz. aus lfd. Verwaltungstätigkeit	6.404,18	1.500,00	3.500,00	3.500,00	3.500,00	3.500,00
	Auszahlungen aus laufender Verwaltungstätigkeit						
11	Auszahlungen für aktives Personal						
12	Auszahlungen für Versorgung						
13	Auszahlungen für Sach- und Dienstleistungen	-3.038,79	-14.600,00	-5.600,00	-5.600,00	-5.600,00	-5.600,00
14	Zinsen und ähnliche Auszahlungen						
15	Transferauszahlungen (außer für Investitionstätigkeit)						
16	sonstige haushaltswirksame Auszahlungen						
17	= Summe d. Ausz. aus lfd. Verwaltungstätigkeit	-3.038,79	-14.600,00	-5.600,00	-5.600,00	-5.600,00	-5.600,00
18	Saldo aus lfd. Verwaltungstätigkeit (S. Einz. abz. S. Ausz. aus lfd. Verw.tät.)	3.365,39	-13.100,00	-2.100,00	-2.100,00	-2.100,00	-2.100,00
19	Zuwendungen für Investitionstätigkeit						
20	Beiträge u.ä. Entgelte für Investitionstätigkeit						
21	Veräußerung von Sachvermögen						
22	Veräußerung von Finanzvermögensanlagen						
23	sonstige Investitionstätigkeit						
24	= Summe d. Einz. für Investitionstätigkeit						
	Auszahlungen für Investitionstätigkeit						
25	Erwerb von Grundstücken und Gebäuden						
26	Baumaßnahmen						
27	Erwerb von beweglichem Sachvermögen						
28	Erwerb von Finanzvermögensanlagen						
29	Aktivierbare Zuwendungen						
30	sonstige Investitionstätigkeit						
31	= Summe d. Ausz. für Investitionstätigkeit						
32	Saldo aus Investitionstätigkeit (S. Einz. abz. S. Ausz. aus lfd. Inv.-tät.)						
33	Finanzmittel-Überschuss/-Fehlbetrag (Summe 18 und 32)	3.365,39	-13.100,00	-2.100,00	-2.100,00	-2.100,00	-2.100,00
	Ein-, Auszahlungen aus Finanzierungstätigkeit						
34	Einz.; Aufn. v. Kred. u. inneren Darl.						
35	Ausz.; Tilg. v. Kred. u. Rückz. v. inn. Darl.						
36	Saldo aus Finanzierungstätigkeit						
37	Finanzmittelveränderung (Summe 33 und 36)	3.365,39	-13.100,00	-2.100,00	-2.100,00	-2.100,00	-2.100,00

Produktbeschreibung 55.2.01 Öffentliche Gewässer / Wasserbauliche Anlagen

Stadt Bad Nenndorf

Produktbereich	55.	Natur- und Landschaftspflege
Produktgruppe	55.2	Öffentliche Gewässer / Wasserbauliche Anlagen
Produkt	55.2.01	Öffentliche Gewässer / Wasserbauliche Anlagen

Kurzbeschreibung

Ausbau und Unterhaltung öffentlicher Wasserläufe und Gräben.
Hochwasserschutz.
Leistungen an Wasser- und Bodenverbände.

Rechtsgrundlage

WHG, NWG, Ratsbeschluss

Zielgruppen

Anlieger an den Gewässern
Bürger/Innen
Wasser- und Bodenverbände
Feuerwehren

Leistungen

Hochwasserschutzmaßnahmen
Ausbau und Unterhaltung öffentlicher Wasserläufe und Gräben
Beiträge an Wasser- und Bodenverbände

Haushaltplan 2023

Teilergebnis 55.2.01 Öffentliche Gewässer / Wasserbauliche Anlagen

Stadt Bad Nenndorf

Nr.	Bezeichnung	Ergebnis 2021	Ansatz 2022	Ansatz 2023	Plan 2024	Plan 2025	Plan 2026
	Ordentliche Erträge						
01	Steuern und ähnliche Abgaben						
02	Zuwendungen und allgemeine Umlagen (außer für Investitionstätigkeit)						
03	Auflösungserträge aus Sonderposten						
04	sonstige Transfererträge						
05	öffentlich-rechtliche Entgelte (außer Beitr. u. ähnl. Entg. für Inv.-tätigkeit)						
06	privatrechtliche Entgelte						
07	Kostenerstattungen und Kostenumlagen						
08	Zinsen und ähnliche Finanzerträge						
09	aktivierte Eigenleistungen						
10	Bestandsveränderungen						
11	sonstige ordentliche Erträge						
12	= Summe ordentliche Erträge						
	Ordentliche Aufwendungen						
13	Aufwendungen für aktives Personal						
14	Aufwendungen für Versorgung						
15	Aufwendungen für Sach- und Dienstleistungen	19.572,37	50.000,00	50.000,00	50.000,00	50.000,00	50.000,00
16	Abschreibungen						
17	Zinsen und ähnliche Aufwendungen						
18	Transferaufwendungen	28.595,90	28.000,00	31.000,00	31.000,00	31.000,00	31.000,00
19	sonstige ordentliche Aufwendungen						
20	= Summe ordentliche Aufwendungen	48.168,27	78.000,00	81.000,00	81.000,00	81.000,00	81.000,00
21	ordentliches Ergebnis (ordentliche Erträge abzüglich ordentliche Aufwendungen)	48.168,27	78.000,00	81.000,00	81.000,00	81.000,00	81.000,00
22	außerordentliche Erträge						
23	außerordentliche Aufwendungen						
24	außerordentliches Ergebnis (außerord. Erträge abzüglich außerord. Aufwendungen)						
25	Jahresergebnis (Saldo aus dem ordentlichen und dem außerordentlichen Ergebnis)	48.168,27	78.000,00	81.000,00	81.000,00	81.000,00	81.000,00
26	Erträge aus internen Leistungsbeziehungen						
27	Aufwendungen aus internen Leistungsbeziehungen	15.655,84	28.300,00	34.400,00	34.400,00	34.400,00	34.400,00
28	Saldo aus internen Leistungsbeziehungen	15.655,84	28.300,00	34.400,00	34.400,00	34.400,00	34.400,00
29	Ergebnis unt. Berücks. d. Int. Leistungsbeziehungen	63.824,11	106.300,00	115.400,00	115.400,00	115.400,00	115.400,00

Haushaltplan 2023

Teilfinanzergebnis 55.2.01 Öffentliche Gewässer / Wasserbauliche Anlagen

Stadt Bad Nenndorf

Nr.	Bezeichnung	Ergebnis 2021	Ansatz 2022	Ansatz 2023	Plan 2024	Plan 2025	Plan 2026
	Einzahlungen aus laufender Verwaltungstätigkeit						
01	Steuern und ähnliche Abgaben						
02	Zuwendungen und allgemeine Umlagen (außer für Investitionstätigkeit)						
03	sonstige Transfereinzahlungen						
04	öffentlich-rechtliche Entgelte (außer Beitr. u. ähnl. Entg. für Inv.-tätigkeit)						
05	privatrechtliche Entgelte (außer für Investitionstätigkeit)						
06	Kostenerstattungen und Kostenumlagen (außer für Investitionstätigkeit)						
07	Zinsen und ähnliche Einzahlungen						
08	Einz. a. d. Veräußerung geringwert. VermGG						
09	sonstige haushaltswirksame Einzahlungen						
10	= Summe d. Einz. aus lfd. Verwaltungstätigkeit						
	Auszahlungen aus laufender Verwaltungstätigkeit						
11	Auszahlungen für aktives Personal						
12	Auszahlungen für Versorgung						
13	Auszahlungen für Sach- und Dienstleistungen	-19.572,37	-50.000,00	-50.000,00	-50.000,00	-50.000,00	-50.000,00
14	Zinsen und ähnliche Auszahlungen						
15	Transferauszahlungen (außer für Investitionstätigkeit)	-28.595,90	-28.000,00	-31.000,00	-31.000,00	-31.000,00	-31.000,00
16	sonstige haushaltswirksame Auszahlungen						
17	= Summe d. Ausz. aus lfd. Verwaltungstätigkeit	-48.168,27	-78.000,00	-81.000,00	-81.000,00	-81.000,00	-81.000,00
18	Saldo aus lfd. Verwaltungstätigkeit (S. Einz. abz. S. Ausz. aus lfd. Verw.tät.)	-48.168,27	-78.000,00	-81.000,00	-81.000,00	-81.000,00	-81.000,00
19	Zuwendungen für Investitionstätigkeit						
20	Beiträge u.ä. Entgelte für Investitionstätigkeit						
21	Veräußerung von Sachvermögen						
22	Veräußerung von Finanzvermögensanlagen						
23	sonstige Investitionstätigkeit						
24	= Summe d. Einz. für Investitionstätigkeit						
	Auszahlungen für Investitionstätigkeit						
25	Erwerb von Grundstücken und Gebäuden						
26	Baumaßnahmen						
27	Erwerb von beweglichem Sachvermögen						
28	Erwerb von Finanzvermögensanlagen						
29	Aktivierbare Zuwendungen						
30	sonstige Investitionstätigkeit						
31	= Summe d. Ausz. für Investitionstätigkeit						
32	Saldo aus Investitionstätigkeit (S. Einz. abz. S. Ausz. aus lfd. Inv.-tät.)						
33	Finanzmittel-Überschuss/-Fehlbetrag (Summe 18 und 32)	-48.168,27	-78.000,00	-81.000,00	-81.000,00	-81.000,00	-81.000,00
	Ein-, Auszahlungen aus Finanzierungstätigkeit						
34	Einz.; Aufn. v. Kred. u. inneren Darl.						
35	Ausz.; Tilg. v. Kred. u. Rückz. v. inn. Darl.						
36	Saldo aus Finanzierungstätigkeit						
37	Finanzmittelveränderung (Summe 33 und 36)	-48.168,27	-78.000,00	-81.000,00	-81.000,00	-81.000,00	-81.000,00

Haushaltplan 2023

Produktbeschreibung 55.4.01 Naturschutz und Landschaftspflege

Stadt Bad Nenndorf

Produktbereich	55.	Natur- und Landschaftspflege
Produktgruppe	55.4	Naturschutz und Landschaftspflege
Produkt	55.4.01	Naturschutz und Landschaftspflege

Kurzbeschreibung

Abwicklung von Ausgleichsmaßnahmen.
Betreuung von Angelegenheiten des allgemeinen Naturschutzes.

Rechtsgrundlage

NNatG, BNatSchG, Ratsbeschluss

Zielgruppen

Leistungen

Haushaltplan 2023

Teilergebnis 55.4.01 Naturschutz und Landschaftspflege

Stadt Bad Nenndorf

Nr.	Bezeichnung	Ergebnis 2021	Ansatz 2022	Ansatz 2023	Plan 2024	Plan 2025	Plan 2026
	Ordentliche Erträge						
01	Steuern und ähnliche Abgaben						
02	Zuwendungen und allgemeine Umlagen (außer für Investitionstätigkeit)						
03	Auflösungserträge aus Sonderposten						
04	sonstige Transfererträge						
05	öffentlich-rechtliche Entgelte (außer Beitr. u. ähnl. Entg. für Inv.-tätigkeit)						
06	privatrechtliche Entgelte						
07	Kostenerstattungen und Kostenumlagen						
08	Zinsen und ähnliche Finanzerträge						
09	aktivierte Eigenleistungen						
10	Bestandsveränderungen						
11	sonstige ordentliche Erträge						
12	= Summe ordentliche Erträge						
	Ordentliche Aufwendungen						
13	Aufwendungen für aktives Personal						
14	Aufwendungen für Versorgung						
15	Aufwendungen für Sach- und Dienstleistungen	15.607,99	30.000,00	20.000,00	20.000,00	20.000,00	20.000,00
16	Abschreibungen						
17	Zinsen und ähnliche Aufwendungen						
18	Transferaufwendungen						
19	sonstige ordentliche Aufwendungen						
20	= Summe ordentliche Aufwendungen	15.607,99	30.000,00	20.000,00	20.000,00	20.000,00	20.000,00
21	ordentliches Ergebnis (ordentliche Erträge abzüglich ordentliche Aufwendungen)	15.607,99	30.000,00	20.000,00	20.000,00	20.000,00	20.000,00
22	außerordentliche Erträge						
23	außerordentliche Aufwendungen						
24	außerordentliches Ergebnis (außerord. Erträge abzüglich außerord. Aufwendungen)						
25	Jahresergebnis (Saldo aus dem ordentlichen und dem außerordentlichen Ergebnis)	15.607,99	30.000,00	20.000,00	20.000,00	20.000,00	20.000,00
26	Erträge aus internen Leistungsbeziehungen						
27	Aufwendungen aus internen Leistungsbeziehungen	13.384,51	28.200,00	34.400,00	34.400,00	34.400,00	34.400,00
28	Saldo aus internen Leistungsbeziehungen	13.384,51	28.200,00	34.400,00	34.400,00	34.400,00	34.400,00
29	Ergebnis unt. Berücks. d. Int. Leistungsbeziehungen	28.992,50	58.200,00	54.400,00	54.400,00	54.400,00	54.400,00

Haushaltplan 2023

Teilfinanzergebnis 55.4.01 Naturschutz und Landschaftspflege

Stadt Bad Nenndorf

Nr.	Bezeichnung	Ergebnis 2021	Ansatz 2022	Ansatz 2023	Plan 2024	Plan 2025	Plan 2026
	Einzahlungen aus laufender Verwaltungstätigkeit						
01	Steuern und ähnliche Abgaben						
02	Zuwendungen und allgemeine Umlagen (außer für Investitionstätigkeit)						
03	sonstige Transfereinzahlungen						
04	öffentlich-rechtliche Entgelte (außer Beitr. u. ähnl. Entg. für Inv.-tätigkeit)						
05	privatrechtliche Entgelte (außer für Investitionstätigkeit)						
06	Kostenerstattungen und Kostenumlagen (außer für Investitionstätigkeit)						
07	Zinsen und ähnliche Einzahlungen						
08	Einz. a. d. Veräußerung geringwert. VermGG						
09	sonstige haushaltswirksame Einzahlungen						
10	= Summe d. Einz. aus lfd. Verwaltungstätigkeit						
	Auszahlungen aus laufender Verwaltungstätigkeit						
11	Auszahlungen für aktives Personal						
12	Auszahlungen für Versorgung						
13	Auszahlungen für Sach- und Dienstleistungen	-15.607,99	-30.000,00	-20.000,00	-20.000,00	-20.000,00	-20.000,00
14	Zinsen und ähnliche Auszahlungen						
15	Transferauszahlungen (außer für Investitionstätigkeit)						
16	sonstige haushaltswirksame Auszahlungen						
17	= Summe d. Ausz. aus lfd. Verwaltungstätigkeit	-15.607,99	-30.000,00	-20.000,00	-20.000,00	-20.000,00	-20.000,00
18	Saldo aus lfd. Verwaltungstätigkeit (S. Einz. abz. S. Ausz. aus lfd. Verw.tät.)	-15.607,99	-30.000,00	-20.000,00	-20.000,00	-20.000,00	-20.000,00
19	Zuwendungen für Investitionstätigkeit						
20	Beiträge u.ä. Entgelte für Investitionstätigkeit						
21	Veräußerung von Sachvermögen						
22	Veräußerung von Finanzvermögensanlagen						
23	sonstige Investitionstätigkeit						
24	= Summe d. Einz. für Investitionstätigkeit						
	Auszahlungen für Investitionstätigkeit						
25	Erwerb von Grundstücken und Gebäuden						
26	Baumaßnahmen	-1.700,38					
27	Erwerb von beweglichem Sachvermögen		-65.000,00	-85.000,00			
28	Erwerb von Finanzvermögensanlagen						
29	Aktivierbare Zuwendungen						
30	sonstige Investitionstätigkeit						
31	= Summe d. Ausz. für Investitionstätigkeit	-1.700,38	-65.000,00	-85.000,00			
32	Saldo aus Investitionstätigkeit (S. Einz. abz. S. Ausz. aus lfd. Inv.-tät.)	-1.700,38	-65.000,00	-85.000,00			
33	Finanzmittel-Überschuss/-Fehlbetrag (Summe 18 und 32)	-17.308,37	-95.000,00	-105.000,00	-20.000,00	-20.000,00	-20.000,00
	Einz., Auszahlungen aus Finanzierungstätigkeit						
34	Einz.; Aufn. v. Kred. u. inneren Darl.						
35	Ausz.; Tilg. v. Kred. u. Rückz. v. inn. Darl.						
36	Saldo aus Finanzierungstätigkeit						
37	Finanzmittelveränderung (Summe 33 und 36)	-17.308,37	-95.000,00	-105.000,00	-20.000,00	-20.000,00	-20.000,00

Haushaltplan 2023

Investitionen Produkt 55.4.01 Naturschutz und Landschaftspflege

Stadt Bad Nenndorf

Nr. Bezeichnung	Jahres- ergebnis 2021	Ansatz 2022	Ansatz 2023	Finanzplan 2024	Finanzplan 2025	Finanzplan 2026
> 1.000 € Oberhalb der festgelegten Wertgrenze						
01.17.028 Ausgleichsmaßnahmen B-Pläne	-1.700,38	-30.000,00	-30.000,00			
2600 26. Baumaßnahmen	-1.700,38					
2700 27. Erwerb von beweglichem Sachvermögen		-30.000,00	-30.000,00			
01.17.030 Klimaprojekte i.R.v. Leader		-5.000,00	-5.000,00			
2700 27. Erwerb von beweglichem Sachvermögen		-5.000,00	-5.000,00			
01.20.014 Ökopool		-30.000,00	-50.000,00			
2700 27. Erwerb von beweglichem Sachvermögen		-30.000,00	-50.000,00			
Summe	-1.700,38	-65.000,00	-85.000,00			

Haushaltplan 2023

Produktbeschreibung 55.5.01 Unterhaltung der Wirtschaftswege

Stadt Bad Nenndorf

Produktbereich	55.	Natur- und Landschaftspflege
Produktgruppe	55.5	Land- und Fortswirtschaft
Produkt	55.5.01	Unterhaltung der Wirtschaftswege

Kurzbeschreibung

Unterhaltung, Ausbau und Substanzerhaltung der Wirtschaftswege.

Rechtsgrundlage

NStrG, Bebauungspläne, Ratsbeschluss, Pflichtaufgabe

Zielgruppen

Bürger/Innen
Verkehrsteilnehmer/Innen

Haushaltplan 2023

Teilergebnis 55.5.01 Unterhaltung der Wirtschaftswege

Stadt Bad Nenndorf

Nr.	Bezeichnung	Ergebnis 2021	Ansatz 2022	Ansatz 2023	Plan 2024	Plan 2025	Plan 2026
	Ordentliche Erträge						
01	Steuern und ähnliche Abgaben						
02	Zuwendungen und allgemeine Umlagen (außer für Investitionstätigkeit)						
03	Auflösungserträge aus Sonderposten						
04	sonstige Transfererträge						
05	öffentlich-rechtliche Entgelte (außer Beitr. u. ähnl. Entg. für Inv.-tätigkeit)						
06	privatrechtliche Entgelte						
07	Kostenerstattungen und Kostenumlagen						
08	Zinsen und ähnliche Finanzerträge						
09	aktivierte Eigenleistungen						
10	Bestandsveränderungen						
11	sonstige ordentliche Erträge						
12	= Summe ordentliche Erträge						
	Ordentliche Aufwendungen						
13	Aufwendungen für aktives Personal						
14	Aufwendungen für Versorgung						
15	Aufwendungen für Sach- und Dienstleistungen	4.413,12	5.000,00	5.000,00	5.000,00	5.000,00	5.000,00
16	Abschreibungen		8.000,00	8.000,00	8.000,00	8.000,00	8.000,00
17	Zinsen und ähnliche Aufwendungen						
18	Transferaufwendungen						
19	sonstige ordentliche Aufwendungen						
20	= Summe ordentliche Aufwendungen	4.413,12	13.000,00	13.000,00	13.000,00	13.000,00	13.000,00
21	ordentliches Ergebnis (ordentliche Erträge abzüglich ordentliche Aufwendungen)	4.413,12	13.000,00	13.000,00	13.000,00	13.000,00	13.000,00
22	außerordentliche Erträge						
23	außerordentliche Aufwendungen						
24	außerordentliches Ergebnis (außerord. Erträge abzüglich außerord. Aufwendungen)						
25	Jahresergebnis (Saldo aus dem ordentlichen und dem außerordentlichen Ergebnis)	4.413,12	13.000,00	13.000,00	13.000,00	13.000,00	13.000,00
26	Erträge aus internen Leistungsbeziehungen						
27	Aufwendungen aus internen Leistungsbeziehungen	12.832,87	16.000,00	20.100,00	20.100,00	20.100,00	20.100,00
28	Saldo aus internen Leistungsbeziehungen	12.832,87	16.000,00	20.100,00	20.100,00	20.100,00	20.100,00
29	Ergebnis unt. Berücks. d. Int. Leistungsbeziehungen	17.245,99	29.000,00	33.100,00	33.100,00	33.100,00	33.100,00

Haushaltplan 2023

Teilfinanzergebnis 55.5.01 Unterhaltung der Wirtschaftswege

Stadt Bad Nenndorf

Nr.	Bezeichnung	Ergebnis 2021	Ansatz 2022	Ansatz 2023	Plan 2024	Plan 2025	Plan 2026
	Einzahlungen aus laufender Verwaltungstätigkeit						
01	Steuern und ähnliche Abgaben						
02	Zuwendungen und allgemeine Umlagen (außer für Investitionstätigkeit)						
03	sonstige Transfereinzahlungen						
04	öffentlich-rechtliche Entgelte (außer Beitr. u. ähnl. Entg. für Inv.-tätigkeit)						
05	privatrechtliche Entgelte (außer für Investitionstätigkeit)						
06	Kostenerstattungen und Kostenumlagen (außer für Investitionstätigkeit)						
07	Zinsen und ähnliche Einzahlungen						
08	Einz. a. d. Veräußerung geringwert. VermGG						
09	sonstige haushaltswirksame Einzahlungen						
10	= Summe d. Einz. aus lfd. Verwaltungstätigkeit						
	Auszahlungen aus laufender Verwaltungstätigkeit						
11	Auszahlungen für aktives Personal						
12	Auszahlungen für Versorgung						
13	Auszahlungen für Sach- und Dienstleistungen	-4.413,12	-5.000,00	-5.000,00	-5.000,00	-5.000,00	-5.000,00
14	Zinsen und ähnliche Auszahlungen						
15	Transferauszahlungen (außer für Investitionstätigkeit)						
16	sonstige haushaltswirksame Auszahlungen						
17	= Summe d. Ausz. aus lfd. Verwaltungstätigkeit	-4.413,12	-5.000,00	-5.000,00	-5.000,00	-5.000,00	-5.000,00
18	Saldo aus lfd. Verwaltungstätigkeit (S. Einz. abz. S. Ausz. aus lfd. Verw.tät.)	-4.413,12	-5.000,00	-5.000,00	-5.000,00	-5.000,00	-5.000,00
19	Zuwendungen für Investitionstätigkeit						
20	Beiträge u.ä. Entgelte für Investitionstätigkeit						
21	Veräußerung von Sachvermögen						
22	Veräußerung von Finanzvermögensanlagen						
23	sonstige Investitionstätigkeit						
24	= Summe d. Einz. für Investitionstätigkeit						
	Auszahlungen für Investitionstätigkeit						
25	Erwerb von Grundstücken und Gebäuden						
26	Baumaßnahmen						
27	Erwerb von beweglichem Sachvermögen						
28	Erwerb von Finanzvermögensanlagen						
29	Aktivierbare Zuwendungen						
30	sonstige Investitionstätigkeit						
31	= Summe d. Ausz. für Investitionstätigkeit						
32	Saldo aus Investitionstätigkeit (S. Einz. abz. S. Ausz. aus lfd. Inv.-tät.)						
33	Finanzmittel-Überschuss/-Fehlbetrag (Summe 18 und 32)	-4.413,12	-5.000,00	-5.000,00	-5.000,00	-5.000,00	-5.000,00
	Ein-, Auszahlungen aus Finanzierungstätigkeit						
34	Einz.; Aufn. v. Kred. u. inneren Darl.						
35	Ausz.; Tilg. v. Kred. u. Rückz. v. inn. Darl.						
36	Saldo aus Finanzierungstätigkeit						
37	Finanzmittelveränderung (Summe 33 und 36)	-4.413,12	-5.000,00	-5.000,00	-5.000,00	-5.000,00	-5.000,00

Produktbeschreibung 57.1.01 Kosten der Wirtschaftsförderung

Stadt Bad Nenndorf

Produktbereich	57.	Wirtschaft und Tourismus
Produktgruppe	57.1	Wirtschaftsförderung
Produkt	57.1.01	Kosten der Wirtschaftsförderung

Kurzbeschreibung

Maßnahmen zur Sicherung und Erweiterung der ortsansässigen Unternehmen.
Förderung der Ansiedlung neuer Betriebe durch Verkauf und Vermittlung von Gewerbegrundstücken und Gewerbeimmobilien.
Standortmarketing.

Rechtsgrundlage

Ratsbeschlüsse, freiwillige Aufgabe

Zielgruppen

Einheimische und auswärtige Unternehmen
Ansiedlungsinteressenten
Investoren
Existenzgründer

Leistungen

Haushaltplan 2023

Teilergebnis 57.1.01 Kosten der Wirtschaftsförderung

Stadt Bad Nenndorf

Nr.	Bezeichnung	Ergebnis 2021	Ansatz 2022	Ansatz 2023	Plan 2024	Plan 2025	Plan 2026
	Ordentliche Erträge						
01	Steuern und ähnliche Abgaben						
02	Zuwendungen und allgemeine Umlagen (außer für Investitionstätigkeit)						
03	Auflösungserträge aus Sonderposten						
04	sonstige Transfererträge						
05	öffentlich-rechtliche Entgelte (außer Beitr. u. ähnl. Entg. für Inv.-tätigkeit)						
06	privatrechtliche Entgelte						
07	Kostenerstattungen und Kostenumlagen						
08	Zinsen und ähnliche Finanzerträge						
09	aktivierte Eigenleistungen						
10	Bestandsveränderungen						
11	sonstige ordentliche Erträge						
12	= Summe ordentliche Erträge						
	Ordentliche Aufwendungen						
13	Aufwendungen für aktives Personal						
14	Aufwendungen für Versorgung						
15	Aufwendungen für Sach- und Dienstleistungen	11.509,41	35.000,00	10.000,00	10.000,00	10.000,00	10.000,00
16	Abschreibungen						
17	Zinsen und ähnliche Aufwendungen						
18	Transferaufwendungen	34.640,00					
19	sonstige ordentliche Aufwendungen						
20	= Summe ordentliche Aufwendungen	46.149,41	35.000,00	10.000,00	10.000,00	10.000,00	10.000,00
21	ordentliches Ergebnis (ordentliche Erträge abzüglich ordentliche Aufwendungen)	46.149,41	35.000,00	10.000,00	10.000,00	10.000,00	10.000,00
22	außerordentliche Erträge						
23	außerordentliche Aufwendungen						
24	außerordentliches Ergebnis (außerord. Erträge abzüglich außerord. Aufwendungen)						
25	Jahresergebnis (Saldo aus dem ordentlichen und dem außerordentlichen Ergebnis)	46.149,41	35.000,00	10.000,00	10.000,00	10.000,00	10.000,00
26	Erträge aus internen Leistungsbeziehungen						
27	Aufwendungen aus internen Leistungsbeziehungen						
28	Saldo aus internen Leistungsbeziehungen						
29	Ergebnis unt. Berücks. d. Int. Leistungsbeziehungen	46.149,41	35.000,00	10.000,00	10.000,00	10.000,00	10.000,00

Haushaltplan 2023

Teilfinanzergebnis 57.1.01 Kosten der Wirtschaftsförderung

Stadt Bad Nenndorf

Nr.	Bezeichnung	Ergebnis 2021	Ansatz 2022	Ansatz 2023	Plan 2024	Plan 2025	Plan 2026
	Einzahlungen aus laufender Verwaltungstätigkeit						
01	Steuern und ähnliche Abgaben						
02	Zuwendungen und allgemeine Umlagen (außer für Investitionstätigkeit)						
03	sonstige Transfereinzahlungen						
04	öffentlich-rechtliche Entgelte (außer Beitr. u. ähnl. Entg. für Inv.-tätigkeit)						
05	privatrechtliche Entgelte (außer für Investitionstätigkeit)						
06	Kostenerstattungen und Kostenumlagen (außer für Investitionstätigkeit)						
07	Zinsen und ähnliche Einzahlungen						
08	Einz. a. d. Veräußerung geringwert. VermGG						
09	sonstige haushaltswirksame Einzahlungen						
10	= Summe d. Einz. aus lfd. Verwaltungstätigkeit						
	Auszahlungen aus laufender Verwaltungstätigkeit						
11	Auszahlungen für aktives Personal						
12	Auszahlungen für Versorgung						
13	Auszahlungen für Sach- und Dienstleistungen	-11.509,41	-35.000,00	-10.000,00	-10.000,00	-10.000,00	-10.000,00
14	Zinsen und ähnliche Auszahlungen						
15	Transferauszahlungen (außer für Investitionstätigkeit)	-34.640,00					
16	sonstige haushaltswirksame Auszahlungen						
17	= Summe d. Ausz. aus lfd. Verwaltungstätigkeit	-46.149,41	-35.000,00	-10.000,00	-10.000,00	-10.000,00	-10.000,00
18	Saldo aus lfd. Verwaltungstätigkeit (S. Einz. abz. S. Ausz. aus lfd. Verw.tät.)	-46.149,41	-35.000,00	-10.000,00	-10.000,00	-10.000,00	-10.000,00
	Einzahlungen für Investitionstätigkeit						
19	Zuwendungen für Investitionstätigkeit						
20	Beiträge u.ä. Entgelte für Investitionstätigkeit						
21	Veräußerung von Sachvermögen						
22	Veräußerung von Finanzvermögensanlagen						
23	sonstige Investitionstätigkeit						
24	= Summe d. Einz. für Investitionstätigkeit						
	Auszahlungen für Investitionstätigkeit						
25	Erwerb von Grundstücken und Gebäuden						
26	Baumaßnahmen						
27	Erwerb von beweglichem Sachvermögen						
28	Erwerb von Finanzvermögensanlagen						
29	Aktivierbare Zuwendungen						
30	sonstige Investitionstätigkeit						
31	= Summe d. Ausz. für Investitionstätigkeit						
32	Saldo aus Investitionstätigkeit (S. Einz. abz. S. Ausz. aus lfd. Inv.-tät.)						
33	Finanzmittel-Überschuss/-Fehlbetrag (Summe 18 und 32)	-46.149,41	-35.000,00	-10.000,00	-10.000,00	-10.000,00	-10.000,00
	Ein-, Auszahlungen aus Finanzierungstätigkeit						
34	Einz.; Aufn. v. Kred. u. inneren Darl.						
35	Ausz.; Tilg. v. Kred. u. Rückz. v. inn. Darl.						
36	Saldo aus Finanzierungstätigkeit						
37	Finanzmittelveränderung (Summe 33 und 36)	-46.149,41	-35.000,00	-10.000,00	-10.000,00	-10.000,00	-10.000,00

Produktbeschreibung 57.3.01 Bauhof

Stadt Bad Nenndorf

Produktbereich	57.	Wirtschaft und Tourismus
Produktgruppe	57.3	Allgemeine Einrichtungen und Unternehmen
Produkt	57.3.01	Bauhof

Kurzbeschreibung

Pflege der öffentlichen Grünanlagen sowie der Bäume und Sträucher im öffentlichen Raum.
Winterdienst und Straßenreinigung der Durchgangs- und Hauptstraßen.
Pflege der Aussenanlagen öffentlicher Einrichtungen.
Pflege der Friedhöfe.
Unterhaltung bzw. Beseitigung von Schäden auf Wegen, Straßen und Plätzen.
Aufstellung von Verkehrszeichen nach Anordnung der Verkehrsbehörde.
Verkehrssicherheitskontrollen.
Anbringen der Weihnachtsbeleuchtung.
Leeren der Papierkörbe.
Unterhaltung der Wanderwege.
Durchführung von leichten Maßnahmen im Hochbaubereich.

Rechtsgrundlage

NKomVG, NStrG,
Satzungen, Dienstanweisungen, Ratsbeschluss,
Vorschriften der Bauberufsgenossenschaft,
Haushaltssatzung

Zielgruppen

Einwohner/innen
Besucher/innen
Ämter der Samtgemeindeverwaltung

Leistungen

Haushaltplan 2023

Teilergebnis 57.3.01 Bauhof

Stadt Bad Nenndorf

Nr.	Bezeichnung	Ergebnis 2021	Ansatz 2022	Ansatz 2023	Plan 2024	Plan 2025	Plan 2026
	Ordentliche Erträge						
01	Steuern und ähnliche Abgaben						
02	Zuwendungen und allgemeine Umlagen (außer für Investitionstätigkeit)						
03	Auflösungserträge aus Sonderposten						
04	sonstige Transfererträge						
05	öffentlich-rechtliche Entgelte (außer Beitr. u. ähnl. Entg. für Inv.-tätigkeit)						
06	privatrechtliche Entgelte	-1.557,77					
07	Kostenerstattungen und Kostenumlagen	-784.476,40	-797.500,00	-843.200,00	-843.200,00	-843.200,00	-843.200,00
08	Zinsen und ähnliche Finanzerträge						
09	aktivierte Eigenleistungen						
10	Bestandsveränderungen						
11	sonstige ordentliche Erträge						
12	= Summe ordentliche Erträge	-786.034,17	-797.500,00	-843.200,00	-843.200,00	-843.200,00	-843.200,00
	Ordentliche Aufwendungen						
13	Aufwendungen für aktives Personal	1.102.227,39	1.174.500,00	1.227.400,00	1.249.300,00	1.274.300,00	1.299.700,00
14	Aufwendungen für Versorgung						
15	Aufwendungen für Sach- und Dienstleistungen	176.429,31	194.000,00	216.000,00	216.000,00	216.000,00	216.000,00
16	Abschreibungen	116.116,35	115.900,00	160.300,00	160.300,00	160.300,00	160.300,00
17	Zinsen und ähnliche Aufwendungen						
18	Transferaufwendungen						
19	sonstige ordentliche Aufwendungen	36.146,03	35.000,00	35.000,00	35.000,00	35.000,00	35.000,00
20	= Summe ordentliche Aufwendungen	1.430.919,08	1.519.400,00	1.638.700,00	1.660.600,00	1.685.600,00	1.711.000,00
21	ordentliches Ergebnis (ordentliche Erträge abzüglich ordentliche Aufwendungen)	644.884,91	721.900,00	795.500,00	817.400,00	842.400,00	867.800,00
22	außerordentliche Erträge						
23	außerordentliche Aufwendungen						
24	außerordentliches Ergebnis (außerord. Erträge abzüglich außerord. Aufwendungen)						
25	Jahresergebnis (Saldo aus dem ordentlichen und dem außerordentlichen Ergebnis)	644.884,91	721.900,00	795.500,00	817.400,00	842.400,00	867.800,00
26	Erträge aus internen Leistungsbeziehungen	-730.548,91	-668.400,00	-802.400,00	-802.400,00	-802.400,00	-802.400,00
27	Aufwendungen aus internen Leistungsbeziehungen	10.670,32	4.900,00	6.900,00	6.900,00	6.900,00	6.900,00
28	Saldo aus internen Leistungsbeziehungen	-719.878,59	-663.500,00	-795.500,00	-795.500,00	-795.500,00	-795.500,00
29	Ergebnis unt. Berücks. d. Int. Leistungsbeziehungen	-74.993,68	58.400,00		21.900,00	46.900,00	72.300,00

Haushaltplan 2023

Teilfinanzergebnis 57.3.01 Bauhof

Stadt Bad Nenndorf

Nr.	Bezeichnung	Ergebnis 2021	Ansatz 2022	Ansatz 2023	Plan 2024	Plan 2025	Plan 2026
	Einzahlungen aus laufender Verwaltungstätigkeit						
01	Steuern und ähnliche Abgaben						
02	Zuwendungen und allgemeine Umlagen (außer für Investitionstätigkeit)						
03	sonstige Transfereinzahlungen						
04	öffentlich-rechtliche Entgelte (außer Beitr. u. ähnl. Entg. für Inv.-tätigkeit)						
05	privatrechtliche Entgelte (außer für Investitionstätigkeit)	1.557,77					
06	Kostenerstattungen und Kostenumlagen (außer für Investitionstätigkeit)	682.460,29	797.500,00	843.200,00	843.200,00	843.200,00	843.200,00
07	Zinsen und ähnliche Einzahlungen						
08	Einz. a. d. Veräußerung geringwert. VermGG						
09	sonstige haushaltswirksame Einzahlungen						
10	= Summe d. Einz. aus lfd. Verwaltungstätigkeit	684.018,06	797.500,00	843.200,00	843.200,00	843.200,00	843.200,00
	Auszahlungen aus laufender Verwaltungstätigkeit						
11	Auszahlungen für aktives Personal	-1.102.227,39	-1.174.500,00	-1.227.400,00	-1.249.300,00	-1.274.300,00	-1.299.700,00
12	Auszahlungen für Versorgung						
13	Auszahlungen für Sach- und Dienstleistungen	-176.429,31	-194.000,00	-216.000,00	-216.000,00	-216.000,00	-216.000,00
14	Zinsen und ähnliche Auszahlungen						
15	Transferauszahlungen (außer für Investitionstätigkeit)						
16	sonstige haushaltswirksame Auszahlungen	-36.146,03	-35.000,00	-35.000,00	-35.000,00	-35.000,00	-35.000,00
17	= Summe d. Ausz. aus lfd. Verwaltungstätigkeit	-1.314.802,73	-1.403.500,00	-1.478.400,00	-1.500.300,00	-1.525.300,00	-1.550.700,00
18	Saldo aus lfd. Verwaltungstätigkeit (S. Einz. abz. S. Ausz. aus lfd. Verw.tät.)	-630.784,67	-606.000,00	-635.200,00	-657.100,00	-682.100,00	-707.500,00
	Einzahlungen für Investitionstätigkeit						
19	Zuwendungen für Investitionstätigkeit						
20	Beiträge u.ä. Entgelte für Investitionstätigk.						
21	Veräußerung von Sachvermögen	2.800,00					
22	Veräußerung von Finanzvermögensanlagen						
23	sonstige Investitionstätigkeit						
24	= Summe d. Einz. für Investitionstätigkeit	2.800,00					
	Auszahlungen für Investitionstätigkeit						
25	Erwerb von Grundstücken und Gebäuden						
26	Baumaßnahmen	-1.617.373,79	-831.000,00				
27	Erwerb von beweglichem Sachvermögen	-112.427,96	-102.500,00	-100.500,00			
28	Erwerb von Finanzvermögensanlagen						
29	Aktivierbare Zuwendungen						
30	sonstige Investitionstätigkeit						
31	= Summe d. Ausz. für Investitionstätigkeit	-1.729.801,75	-933.500,00	-100.500,00			
32	Saldo aus Investitionstätigkeit (S. Einz. abz. S. Ausz. aus lfd. Inv.-tät.)	-1.727.001,75	-933.500,00	-100.500,00			
33	Finanzmittel-Überschuss/-Fehlbetrag (Summe 18 und 32)	-2.357.786,42	-1.539.500,00	-735.700,00	-657.100,00	-682.100,00	-707.500,00
	Einz., Auszahlungen aus Finanzierungstätigkeit						
34	Einz.; Aufn. v. Kred. u. inneren Darl.						
35	Ausz.; Tilg. v. Kred. u. Rückz. v. inn. Darl.						
36	Saldo aus Finanzierungstätigkeit						
37	Finanzmittelveränderung (Summe 33 und 36)	-2.357.786,42	-1.539.500,00	-735.700,00	-657.100,00	-682.100,00	-707.500,00

Haushaltplan 2023

Investitionen Produkt 57.3.01 Bauhof						
Stadt Bad Nenndorf						
Nr. Bezeichnung	Jahres- ergebnis 2021	Ansatz 2022	Ansatz 2023	Finanzplan 2024	Finanzplan 2025	Finanzplan 2026
> 1.000 € Oberhalb der festgelegten Wertgrenze						
01.17.011 Neubau Bauhof 2600 26. Baumaßnahmen	-1.617.373,79 -1.617.373,79	-831.000,00 -831.000,00				
01.17.014 Übernahme Bauhof von Samtgemeinde 2100 21. Veräußerung von Sachvermögen	1,00 1,00					
01.20.026 Minibagger 2700 27. Erwerb von beweglichem Sachvermögen	-20.500,00 -20.500,00					
01.21.006 Fahrzeug-/Anhängerbeschaffungen 2700 27. Erwerb von beweglichem Sachvermögen	-15.799,02 -15.799,02	-15.000,00 -15.000,00	-41.500,00 -41.500,00			
01.21.007 Hochdruckreiniger 2700 27. Erwerb von beweglichem Sachvermögen	-4.133,94 -4.133,94					
01.21.009 Mähraupe 2700 27. Erwerb von beweglichem Sachvermögen	-71.995,00 -71.995,00					
01.21.010 Inventar Werkstatt, Lager, Verwaltung 2700 27. Erwerb von beweglichem Sachvermögen		-20.500,00 -20.500,00	-10.000,00 -10.000,00			
01.21.011 Maschinen-/Gerätebeschaffungen 2700 27. Erwerb von beweglichem Sachvermögen		-5.500,00 -5.500,00	-6.000,00 -6.000,00			
01.22.002 Aufsitzmäher Grillo 2700 27. Erwerb von beweglichem Sachvermögen		-61.500,00 -61.500,00				
01.23.015 Sinkkastenreiniger mit Aufnahme für Radlader 2700 27. Erwerb von beweglichem Sachvermögen			-24.500,00 -24.500,00			
01.23.016 Software Bauhof inkl. mobilen Endgeräten 2700 27. Erwerb von beweglichem Sachvermögen			-18.500,00 -18.500,00			
Summe	-1.729.800,75	-933.500,00	-100.500,00			

Haushaltplan 2023

Produktbeschreibung 57.3.02 Anschlagssäulen, Plakattafeln und sonstige Werbeeinrichtungen

Stadt Bad Nenndorf

Produktbereich	57.	Wirtschaft und Tourismus
Produktgruppe	57.3	Allgemeine Einrichtungen und Unternehmen
Produkt	57.3.02	Anschlagssäulen, Plakattafeln und sonstige Werbeeinrichtungen

Kurzbeschreibung

Gestattung gegen Entgelt zum Aufstellen von verschiedenen Werbeanlagen auf gemeindeeigenen Grundstücken.
Anschaffung und Unterhaltung von Plakattafeln.

Rechtsgrundlage

Ratsbeschluss, freiwillige Aufgabe, Gestattungsverträge

Zielgruppen

Einwohner/innen
Touristen

Leistungen

Haushaltplan 2023

Teilergebnis 57.3.02 Anschlagssäulen, Plakattafeln und sonstige Werbeeinrichtungen

Stadt Bad Nenndorf

Nr.	Bezeichnung	Ergebnis 2021	Ansatz 2022	Ansatz 2023	Plan 2024	Plan 2025	Plan 2026
	Ordentliche Erträge						
01	Steuern und ähnliche Abgaben						
02	Zuwendungen und allgemeine Umlagen (außer für Investitionstätigkeit)						
03	Auflösungserträge aus Sonderposten						
04	sonstige Transfererträge						
05	öffentlich-rechtliche Entgelte (außer Beitr. u. ähnl. Entg. für Inv.-tätigkeit)						
06	privatrechtliche Entgelte	-337,90	800,00	-400,00	-400,00	-400,00	-400,00
07	Kostenerstattungen und Kostenumlagen						
08	Zinsen und ähnliche Finanzerträge						
09	aktivierte Eigenleistungen						
10	Bestandsveränderungen						
11	sonstige ordentliche Erträge						
12	= Summe ordentliche Erträge	-337,90	800,00	-400,00	-400,00	-400,00	-400,00
	Ordentliche Aufwendungen						
13	Aufwendungen für aktives Personal						
14	Aufwendungen für Versorgung						
15	Aufwendungen für Sach- und Dienstleistungen						
16	Abschreibungen						
17	Zinsen und ähnliche Aufwendungen						
18	Transferaufwendungen						
19	sonstige ordentliche Aufwendungen						
20	= Summe ordentliche Aufwendungen						
21	ordentliches Ergebnis (ordentliche Erträge abzüglich ordentliche Aufwendungen)	-337,90	800,00	-400,00	-400,00	-400,00	-400,00
22	außerordentliche Erträge						
23	außerordentliche Aufwendungen						
24	außerordentliches Ergebnis (außerord. Erträge abzüglich außerord. Aufwendungen)						
25	Jahresergebnis (Saldo aus dem ordentlichen und dem außerordentlichen Ergebnis)	-337,90	800,00	-400,00	-400,00	-400,00	-400,00
26	Erträge aus internen Leistungsbeziehungen						
27	Aufwendungen aus internen Leistungsbeziehungen						
28	Saldo aus internen Leistungsbeziehungen						
29	Ergebnis unt. Berücks. d. Int. Leistungsbeziehungen	-337,90	800,00	-400,00	-400,00	-400,00	-400,00

Haushaltplan 2023

Teilfinanzergebnis 57.3.02 Anschlagsäulen, Plakattafeln und sonstige Werbeeinrichtungen

Stadt Bad Nenndorf

Nr.	Bezeichnung	Ergebnis 2021	Ansatz 2022	Ansatz 2023	Plan 2024	Plan 2025	Plan 2026
	Einzahlungen aus laufender Verwaltungstätigkeit						
01	Steuern und ähnliche Abgaben						
02	Zuwendungen und allgemeine Umlagen (außer für Investitionstätigkeit)						
03	sonstige Transfereinzahlungen						
04	öffentlich-rechtliche Entgelte (außer Beitr. u. ähnl. Entg. für Inv.-tätigkeit)						
05	privatrechtliche Entgelte (außer für Investitionstätigkeit)	337,90	-800,00	400,00	400,00	400,00	400,00
06	Kostenerstattungen und Kostenumlagen (außer für Investitionstätigkeit)						
07	Zinsen und ähnliche Einzahlungen						
08	Einz. a. d. Veräußerung geringwert. VermGG						
09	sonstige haushaltswirksame Einzahlungen						
10	= Summe d. Einz. aus lfd. Verwaltungstätigkeit	337,90	-800,00	400,00	400,00	400,00	400,00
	Auszahlungen aus laufender Verwaltungstätigkeit						
11	Auszahlungen für aktives Personal						
12	Auszahlungen für Versorgung						
13	Auszahlungen für Sach- und Dienstleistungen						
14	Zinsen und ähnliche Auszahlungen						
15	Transferauszahlungen (außer für Investitionstätigkeit)						
16	sonstige haushaltswirksame Auszahlungen						
17	= Summe d. Ausz. aus lfd. Verwaltungstätigkeit						
18	Saldo aus lfd. Verwaltungstätigkeit (S. Einz. abz. S. Ausz. aus lfd. Verw.tät.)	337,90	-800,00	400,00	400,00	400,00	400,00
	Einzahlungen für Investitionstätigkeit						
19	Zuwendungen für Investitionstätigkeit						
20	Beiträge u.ä. Entgelte für Investitionstätigkeit.						
21	Veräußerung von Sachvermögen						
22	Veräußerung von Finanzvermögensanlagen						
23	sonstige Investitionstätigkeit						
24	= Summe d. Einz. für Investitionstätigkeit						
	Auszahlungen für Investitionstätigkeit						
25	Erwerb von Grundstücken und Gebäuden						
26	Baumaßnahmen						
27	Erwerb von beweglichem Sachvermögen						
28	Erwerb von Finanzvermögensanlagen						
29	Aktivierbare Zuwendungen						
30	sonstige Investitionstätigkeit						
31	= Summe d. Ausz. für Investitionstätigkeit						
32	Saldo aus Investitionstätigkeit (S. Einz. abz. S. Ausz. aus lfd. Inv.-tät.)						
33	Finanzmittel-Überschuss/-Fehlbetrag (Summe 18 und 32)	337,90	-800,00	400,00	400,00	400,00	400,00
	Ein-, Auszahlungen aus Finanzierungstätigkeit						
34	Einz.; Aufn. v. Kred. u. inneren Darl.						
35	Ausz.; Tilg. v. Kred. u. Rückz. v. inn. Darl.						
36	Saldo aus Finanzierungstätigkeit						
37	Finanzmittelveränderung (Summe 33 und 36)	337,90	-800,00	400,00	400,00	400,00	400,00

Haushaltplan 2023

Produktbeschreibung 57.5.02 Förderung BgA Kurbetriebe und der Kur- und Tourismus GmbH

Stadt Bad Nenndorf

Produktbereich	57.	Wirtschaft und Tourismus
Produktgruppe	57.5	Tourismus
Produkt	57.5.02	Förderung BgA Kurbetriebe und der Kur- und Tourismus GmbH

Kurzbeschreibung

Erhebung von Fremdenverkehrsbeiträgen sowie Leistungen als Verlustausgleich an den BgA "Kurbetriebe".

Rechtsgrundlage

Ratsbeschluss, NKomVG, NKAG, Fremdenverkehrsbeitragssatzung

Zielgruppen

Selbstständig tätige Personen, die der Fremdenverkehrsbeitragspflicht unterliegen.
Einwohner/innen
Touristen

Leistungen

Fremdenverkehrsbeiträge
Verlustausgleich BgA
Zuschuss für Veranstaltungen KurT

Haushaltplan 2023

Teilergebnis 57.5.02 Förderung BgA Kurbetriebe und der Kur- und Tourismus GmbH

Stadt Bad Nenndorf

Nr.	Bezeichnung	Ergebnis 2021	Ansatz 2022	Ansatz 2023	Plan 2024	Plan 2025	Plan 2026
	Ordentliche Erträge						
01	Steuern und ähnliche Abgaben						
02	Zuwendungen und allgemeine Umlagen (außer für Investitionstätigkeit)	-207.500,00	-207.500,00	-207.500,00	-207.500,00	-207.500,00	-207.500,00
03	Auflösungserträge aus Sonderposten						
04	sonstige Transfererträge						
05	öffentlich-rechtliche Entgelte (außer Beitr. u. ähnl. Entg. für Inv.-tätigkeit)						
06	privatrechtliche Entgelte						
07	Kostenerstattungen und Kostenumlagen						
08	Zinsen und ähnliche Finanzerträge						
09	aktivierte Eigenleistungen						
10	Bestandsveränderungen						
11	sonstige ordentliche Erträge						
12	= Summe ordentliche Erträge	-207.500,00	-207.500,00	-207.500,00	-207.500,00	-207.500,00	-207.500,00
	Ordentliche Aufwendungen						
13	Aufwendungen für aktives Personal						
14	Aufwendungen für Versorgung						
15	Aufwendungen für Sach- und Dienstleistungen						
16	Abschreibungen						
17	Zinsen und ähnliche Aufwendungen						
18	Transferaufwendungen		2.350.500,00	1.891.900,00	1.972.900,00	1.934.700,00	1.946.900,00
19	sonstige ordentliche Aufwendungen						
20	= Summe ordentliche Aufwendungen		2.350.500,00	1.891.900,00	1.972.900,00	1.934.700,00	1.946.900,00
21	ordentliches Ergebnis (ordentliche Erträge abzüglich ordentliche Aufwendungen)	-207.500,00	2.143.000,00	1.684.400,00	1.765.400,00	1.727.200,00	1.739.400,00
22	außerordentliche Erträge						
23	außerordentliche Aufwendungen						
24	außerordentliches Ergebnis (außerord. Erträge abzüglich außerord. Aufwendungen)						
25	Jahresergebnis (Saldo aus dem ordentlichen und dem außerordentlichen Ergebnis)	-207.500,00	2.143.000,00	1.684.400,00	1.765.400,00	1.727.200,00	1.739.400,00
26	Erträge aus internen Leistungsbeziehungen						
27	Aufwendungen aus internen Leistungsbeziehungen						
28	Saldo aus internen Leistungsbeziehungen						
29	Ergebnis unt. Berücks. d. Int. Leistungsbeziehungen	-207.500,00	2.143.000,00	1.684.400,00	1.765.400,00	1.727.200,00	1.739.400,00

Haushaltplan 2023

Teilfinanzergebnis 57.5.02 Förderung BgA Kurbetriebe und der Kur- und Tourismus GmbH

Stadt Bad Nenndorf

Nr.	Bezeichnung	Ergebnis 2021	Ansatz 2022	Ansatz 2023	Plan 2024	Plan 2025	Plan 2026
	Einzahlungen aus laufender Verwaltungstätigkeit						
01	Steuern und ähnliche Abgaben						
02	Zuwendungen und allgemeine Umlagen (außer für Investitionstätigkeit)	207.500,00	207.500,00	207.500,00	207.500,00	207.500,00	207.500,00
03	sonstige Transfereinzahlungen						
04	öffentlich-rechtliche Entgelte (außer Beitr. u. ähnl. Entg. für Inv.-tätigkeit)						
05	privatrechtliche Entgelte (außer für Investitionstätigkeit)						
06	Kostenerstattungen und Kostenumlagen (außer für Investitionstätigkeit)						
07	Zinsen und ähnliche Einzahlungen						
08	Einz. a. d. Veräußerung geringwert. VermGG						
09	sonstige haushaltswirksame Einzahlungen						
10	= Summe d. Einz. aus lfd. Verwaltungstätigkeit	207.500,00	207.500,00	207.500,00	207.500,00	207.500,00	207.500,00
	Auszahlungen aus laufender Verwaltungstätigkeit						
11	Auszahlungen für aktives Personal						
12	Auszahlungen für Versorgung						
13	Auszahlungen für Sach- und Dienstleistungen						
14	Zinsen und ähnliche Auszahlungen						
15	Transferauszahlungen (außer für Investitionstätigkeit)		-2.350.500,00	-1.891.900,00	-1.972.900,00	-1.934.700,00	-1.946.900,00
16	sonstige haushaltswirksame Auszahlungen	-1.275.700,00					
17	= Summe d. Ausz. aus lfd. Verwaltungstätigkeit	-1.275.700,00	-2.350.500,00	-1.891.900,00	-1.972.900,00	-1.934.700,00	-1.946.900,00
18	Saldo aus lfd. Verwaltungstätigkeit (S. Einz. abz. S. Ausz. aus lfd. Verw.tät.)	-1.068.200,00	-2.143.000,00	-1.684.400,00	-1.765.400,00	-1.727.200,00	-1.739.400,00
	Einzahlungen für Investitionstätigkeit						
19	Zuwendungen für Investitionstätigkeit						
20	Beiträge u.ä. Entgelte für Investitionstätigk.						
21	Veräußerung von Sachvermögen						
22	Veräußerung von Finanzvermögensanlagen						
23	sonstige Investitionstätigkeit						
24	= Summe d. Einz. für Investitionstätigkeit						
	Auszahlungen für Investitionstätigkeit						
25	Erwerb von Grundstücken und Gebäuden						
26	Baumaßnahmen						
27	Erwerb von beweglichem Sachvermögen						
28	Erwerb von Finanzvermögensanlagen		-122.500,00	-750.000,00			
29	Aktivierbare Zuwendungen		-1.104.800,00	-380.600,00			
30	sonstige Investitionstätigkeit						
31	= Summe d. Ausz. für Investitionstätigkeit		-1.227.300,00	-1.130.600,00			
32	Saldo aus Investitionstätigkeit (S. Einz. abz. S. Ausz. aus lfd. Inv.-tät.)		-1.227.300,00	-1.130.600,00			
33	Finanzmittel-Überschuss/-Fehlbetrag (Summe 18 und 32)	-1.068.200,00	-3.370.300,00	-2.815.000,00	-1.765.400,00	-1.727.200,00	-1.739.400,00
	Einz., Auszahlungen aus Finanzierungstätigkeit						
34	Einz.; Aufn. v. Kred. u. inneren Darl.						
35	Ausz.; Tilg. v. Kred. u. Rückz. v. inn. Darl.						
36	Saldo aus Finanzierungstätigkeit						
37	Finanzmittelveränderung (Summe 33 und 36)	-1.068.200,00	-3.370.300,00	-2.815.000,00	-1.765.400,00	-1.727.200,00	-1.739.400,00

Haushaltplan 2023

Investitionen Produkt 57.5.02 Förderung BgA Kurbetriebe und der Kur- und Tourismus GmbH

Stadt Bad Nenndorf

Nr. Bezeichnung	Jahres- ergebnis 2021	Ansatz 2022	Ansatz 2023	Finanzplan 2024	Finanzplan 2025	Finanzplan 2026
> 1.000 € Oberhalb der festgelegten Wertgrenze						
01.21.017 Investitionszuschuss BgA 2900 29. Aktivierbare Zuwendungen		-1.104.800,00	-380.600,00			
01.22.013 Beteiligung LAGA BN gGmbH 2800 28. Erwerb von Finanzvermögensanlagen		-22.500,00				
01.22.014 Ausleihung LAGA BN gGmbH 2800 28. Erwerb von Finanzvermögensanlagen		-100.000,00	-750.000,00			
Summe		-1.227.300,00	-1.130.600,00			

Haushaltplan 2023

Produktbeschreibung 57.5.03 Allgemeine Förderung des Fremdenverkehrs

Stadt Bad Nenndorf

Produktbereich	57.	Wirtschaft und Tourismus
Produktgruppe	57.5	Tourismus
Produkt	57.5.03	Allgemeine Förderung des Fremdenverkehrs

Kurzbeschreibung

Förderung von Maßnahmen, die dem Fremdenverkehr dienen.

Rechtsgrundlage

Ratsbeschluss, freiwillige Aufgabe

Zielgruppen

Einwohner/Innen
Touristen

Leistungen

Kosten für das Genehmigungsverfahren staatlich anerkannter Kurort
Weihnachtsbeleuchtung
Beitrag an Heilbäderverband Niedersachsen e.V.

Haushaltplan 2023

Teilergebnis 57.5.03 Allgemeine Förderung des Fremdenverkehrs

Stadt Bad Nenndorf

Nr.	Bezeichnung	Ergebnis 2021	Ansatz 2022	Ansatz 2023	Plan 2024	Plan 2025	Plan 2026
	Ordentliche Erträge						
01	Steuern und ähnliche Abgaben						
02	Zuwendungen und allgemeine Umlagen (außer für Investitionstätigkeit)						
03	Auflösungserträge aus Sonderposten						
04	sonstige Transfererträge						
05	öffentlich-rechtliche Entgelte (außer Beitr. u. ähnl. Entg. für Inv.-tätigkeit)						
06	privatrechtliche Entgelte						
07	Kostenerstattungen und Kostenumlagen	-3.203,82	-3.000,00	-3.000,00	-3.000,00	-3.000,00	-3.000,00
08	Zinsen und ähnliche Finanzerträge						
09	aktivierte Eigenleistungen						
10	Bestandsveränderungen						
11	sonstige ordentliche Erträge						
12	= Summe ordentliche Erträge	-3.203,82	-3.000,00	-3.000,00	-3.000,00	-3.000,00	-3.000,00
	Ordentliche Aufwendungen						
13	Aufwendungen für aktives Personal						
14	Aufwendungen für Versorgung						
15	Aufwendungen für Sach- und Dienstleistungen	9.900,09	11.500,00	3.000,00	3.000,00	3.000,00	3.000,00
16	Abschreibungen						
17	Zinsen und ähnliche Aufwendungen						
18	Transferaufwendungen	6.407,65	6.600,00	5.800,00	5.800,00	5.800,00	5.800,00
19	sonstige ordentliche Aufwendungen						
20	= Summe ordentliche Aufwendungen	16.307,74	18.100,00	8.800,00	8.800,00	8.800,00	8.800,00
21	ordentliches Ergebnis (ordentliche Erträge abzüglich ordentliche Aufwendungen)	13.103,92	15.100,00	5.800,00	5.800,00	5.800,00	5.800,00
22	außerordentliche Erträge						
23	außerordentliche Aufwendungen						
24	außerordentliches Ergebnis (außerord. Erträge abzüglich außerord. Aufwendungen)						
25	Jahresergebnis (Saldo aus dem ordentlichen und dem außerordentlichen Ergebnis)	13.103,92	15.100,00	5.800,00	5.800,00	5.800,00	5.800,00
26	Erträge aus internen Leistungsbeziehungen						
27	Aufwendungen aus internen Leistungsbeziehungen	5.218,60	3.200,00	4.000,00	4.000,00	4.000,00	4.000,00
28	Saldo aus internen Leistungsbeziehungen	5.218,60	3.200,00	4.000,00	4.000,00	4.000,00	4.000,00
29	Ergebnis unt. Berücks. d. Int. Leistungsbeziehungen	18.322,52	18.300,00	9.800,00	9.800,00	9.800,00	9.800,00

Haushaltplan 2023

Teilfinanzergebnis 57.5.03 Allgemeine Förderung des Fremdenverkehrs

Stadt Bad Nenndorf

Nr.	Bezeichnung	Ergebnis 2021	Ansatz 2022	Ansatz 2023	Plan 2024	Plan 2025	Plan 2026
	Einzahlungen aus laufender Verwaltungstätigkeit						
01	Steuern und ähnliche Abgaben						
02	Zuwendungen und allgemeine Umlagen (außer für Investitionstätigkeit)						
03	sonstige Transfereinzahlungen						
04	öffentlich-rechtliche Entgelte (außer Beitr. u. ähnl. Entg. für Inv.-tätigkeit)						
05	privatrechtliche Entgelte (außer für Investitionstätigkeit)						
06	Kostenerstattungen und Kostenumlagen (außer für Investitionstätigkeit)	3.203,82	3.000,00	3.000,00	3.000,00	3.000,00	3.000,00
07	Zinsen und ähnliche Einzahlungen						
08	Einz. a. d. Veräußerung geringwert. VermGG						
09	sonstige haushaltswirksame Einzahlungen						
10	= Summe d. Einz. aus lfd. Verwaltungstätigkeit	3.203,82	3.000,00	3.000,00	3.000,00	3.000,00	3.000,00
	Auszahlungen aus laufender Verwaltungstätigkeit						
11	Auszahlungen für aktives Personal						
12	Auszahlungen für Versorgung						
13	Auszahlungen für Sach- und Dienstleistungen	-9.900,09	-11.500,00	-3.000,00	-3.000,00	-3.000,00	-3.000,00
14	Zinsen und ähnliche Auszahlungen						
15	Transferauszahlungen (außer für Investitionstätigkeit)	-6.407,65	-6.600,00	-5.800,00	-5.800,00	-5.800,00	-5.800,00
16	sonstige haushaltswirksame Auszahlungen						
17	= Summe d. Ausz. aus lfd. Verwaltungstätigkeit	-16.307,74	-18.100,00	-8.800,00	-8.800,00	-8.800,00	-8.800,00
18	Saldo aus lfd. Verwaltungstätigkeit (S. Einz. abz. S. Ausz. aus lfd. Verw.tät.)	-13.103,92	-15.100,00	-5.800,00	-5.800,00	-5.800,00	-5.800,00
	Einzahlungen für Investitionstätigkeit						
19	Zuwendungen für Investitionstätigkeit						
20	Beiträge u.ä. Entgelte für Investitionstätigkeit.						
21	Veräußerung von Sachvermögen						
22	Veräußerung von Finanzvermögensanlagen						
23	sonstige Investitionstätigkeit						
24	= Summe d. Einz. für Investitionstätigkeit						
	Auszahlungen für Investitionstätigkeit						
25	Erwerb von Grundstücken und Gebäuden						
26	Baumaßnahmen						
27	Erwerb von beweglichem Sachvermögen						
28	Erwerb von Finanzvermögensanlagen						
29	Aktivierbare Zuwendungen						
30	sonstige Investitionstätigkeit						
31	= Summe d. Ausz. für Investitionstätigkeit						
32	Saldo aus Investitionstätigkeit (S. Einz. abz. S. Ausz. aus lfd. Inv.-tät.)						
33	Finanzmittel-Überschuss/-Fehlbetrag (Summe 18 und 32)	-13.103,92	-15.100,00	-5.800,00	-5.800,00	-5.800,00	-5.800,00
	Ein-, Auszahlungen aus Finanzierungstätigkeit						
34	Einz.; Aufn. v. Kred. u. inneren Darl.						
35	Ausz.; Tilg. v. Kred. u. Rückz. v. inn. Darl.						
36	Saldo aus Finanzierungstätigkeit						
37	Finanzmittelveränderung (Summe 33 und 36)	-13.103,92	-15.100,00	-5.800,00	-5.800,00	-5.800,00	-5.800,00

Haushaltplan 2023

Produktbeschreibung 61.1.02 Gemeindesteuern, Steueranteile, Umlagen

Stadt Bad Nenndorf

Produktbereich	61.	Allgemeine Finanzwirtschaft
Produktgruppe	61.1	Steuern, allgemeine Zuweisungen, allgemeine Umlagen
Produkt	61.1.02	Gemeindesteuern, Steueranteile, Umlagen

Kurzbeschreibung

Grundsteuer A und B, Hundesteuer, Gewerbesteuer, Vergnügungssteuer.
Gemeindeanteil an der Einkommensteuer und der Umsatzsteuer.
Gewerbesteuerumlage.
Kreisumlage.
Samtgemeindeumlage.

Rechtsgrundlage

AO, GrStG, GewStG, NKAG, FAG, EStG, UStG, GG, Ratsbeschluss, Satzungen

Zielgruppen

Abgabepflichtige, Landkreis Schaumburg, Rat

Leistungen

Haushaltplan 2023

Teilergebnis 61.1.02 Gemeindesteuern, Steueranteile, Umlagen

Stadt Bad Nenndorf

Nr.	Bezeichnung	Ergebnis 2021	Ansatz 2022	Ansatz 2023	Plan 2024	Plan 2025	Plan 2026
	Ordentliche Erträge						
01	Steuern und ähnliche Abgaben	-13.175.048,81	-14.943.200,00	-14.041.600,00	-15.040.300,00	-15.657.400,00	-16.233.100,00
02	Zuwendungen und allgemeine Umlagen (außer für Investitionstätigkeit)						
03	Auflösungserträge aus Sonderposten						
04	sonstige Transfererträge						
05	öffentlich-rechtliche Entgelte (außer Beitr. u. ähnl. Entg. für Inv.-tätigkeit)						
06	privatrechtliche Entgelte						
07	Kostenerstattungen und Kostenumlagen						
08	Zinsen und ähnliche Finanzerträge	-48.695,00	-3.000,00	-3.000,00	-3.000,00	-3.000,00	-3.000,00
09	aktivierte Eigenleistungen						
10	Bestandsveränderungen						
11	sonstige ordentliche Erträge	-24.921,52					
12	= Summe ordentliche Erträge	-13.248.665,33	-14.946.200,00	-14.044.600,00	-15.043.300,00	-15.660.400,00	-16.236.100,00
	Ordentliche Aufwendungen						
13	Aufwendungen für aktives Personal						
14	Aufwendungen für Versorgung						
15	Aufwendungen für Sach- und Dienstleistungen						
16	Abschreibungen	124.495,13					
17	Zinsen und ähnliche Aufwendungen	1.673,00	21.000,00	21.000,00	21.000,00	21.000,00	21.000,00
18	Transferaufwendungen	9.974.349,00	11.020.200,00	12.523.700,00	11.601.500,00	11.933.500,00	12.348.900,00
19	sonstige ordentliche Aufwendungen						
20	= Summe ordentliche Aufwendungen	10.100.517,13	11.041.200,00	12.544.700,00	11.622.500,00	11.954.500,00	12.369.900,00
21	ordentliches Ergebnis (ordentliche Erträge abzüglich ordentliche Aufwendungen)	-3.148.148,20	-3.905.000,00	-1.499.900,00	-3.420.800,00	-3.705.900,00	-3.866.200,00
22	außerordentliche Erträge						
23	außerordentliche Aufwendungen						
24	außerordentliches Ergebnis (außerord. Erträge abzüglich außerord. Aufwendungen)						
25	Jahresergebnis (Saldo aus dem ordentlichen und dem außerordentlichen Ergebnis)	-3.148.148,20	-3.905.000,00	-1.499.900,00	-3.420.800,00	-3.705.900,00	-3.866.200,00
26	Erträge aus internen Leistungsbeziehungen						
27	Aufwendungen aus internen Leistungsbeziehungen						
28	Saldo aus internen Leistungsbeziehungen						
29	Ergebnis unt. Berücks. d. Int. Leistungsbeziehungen	-3.148.148,20	-3.905.000,00	-1.499.900,00	-3.420.800,00	-3.705.900,00	-3.866.200,00

Haushaltplan 2023

Teilfinanzergebnis 61.1.02 Gemeindesteuern, Steueranteile, Umlagen

Stadt Bad Nenndorf

Nr.	Bezeichnung	Ergebnis 2021	Ansatz 2022	Ansatz 2023	Plan 2024	Plan 2025	Plan 2026
	Einzahlungen aus laufender Verwaltungstätigkeit						
01	Steuern und ähnliche Abgaben	13.167.764,65	14.943.200,00	14.041.600,00	15.040.300,00	15.657.400,00	16.233.100,00
02	Zuwendungen und allgemeine Umlagen (außer für Investitionstätigkeit)						
03	sonstige Transfereinzahlungen						
04	öffentlich-rechtliche Entgelte (außer Beitr. u. ähnl. Entg. für Inv.-tätigkeit)						
05	privatrechtliche Entgelte (außer für Investitionstätigkeit)						
06	Kostenerstattungen und Kostenumlagen (außer für Investitionstätigkeit)						
07	Zinsen und ähnliche Einzahlungen	7.067,00	3.000,00	3.000,00	3.000,00	3.000,00	3.000,00
08	Einz. a. d. Veräußerung geringwert. VermGG						
09	sonstige haushaltswirksame Einzahlungen						
10	= Summe d. Einz. aus lfd. Verwaltungstätigkeit	13.174.831,65	14.946.200,00	14.044.600,00	15.043.300,00	15.660.400,00	16.236.100,00
	Auszahlungen aus laufender Verwaltungstätigkeit						
11	Auszahlungen für aktives Personal						
12	Auszahlungen für Versorgung						
13	Auszahlungen für Sach- und Dienstleistungen						
14	Zinsen und ähnliche Auszahlungen	-1.673,00	-21.000,00	-21.000,00	-21.000,00	-21.000,00	-21.000,00
15	Transferauszahlungen (außer für Investitionstätigkeit)	-9.974.349,00	-11.020.200,00	-12.523.700,00	-11.601.500,00	-11.933.500,00	-12.348.900,00
16	sonstige haushaltswirksame Auszahlungen						
17	= Summe d. Ausz. aus lfd. Verwaltungstätigkeit	-9.976.022,00	-11.041.200,00	-12.544.700,00	-11.622.500,00	-11.954.500,00	-12.369.900,00
18	Saldo aus lfd. Verwaltungstätigkeit (S. Einz. abz. S. Ausz. aus lfd. Verw.tät.)	3.198.809,65	3.905.000,00	1.499.900,00	3.420.800,00	3.705.900,00	3.866.200,00
	Einzahlungen für Investitionstätigkeit						
19	Zuwendungen für Investitionstätigkeit						
20	Beiträge u.ä. Entgelte für Investitionstätigkeit						
21	Veräußerung von Sachvermögen						
22	Veräußerung von Finanzvermögensanlagen						
23	sonstige Investitionstätigkeit						
24	= Summe d. Einz. für Investitionstätigkeit						
	Auszahlungen für Investitionstätigkeit						
25	Erwerb von Grundstücken und Gebäuden						
26	Baumaßnahmen						
27	Erwerb von beweglichem Sachvermögen						
28	Erwerb von Finanzvermögensanlagen						
29	Aktivierbare Zuwendungen						
30	sonstige Investitionstätigkeit						
31	= Summe d. Ausz. für Investitionstätigkeit						
32	Saldo aus Investitionstätigkeit (S. Einz. abz. S. Ausz. aus lfd. Inv.-tät.)						
33	Finanzmittel-Überschuss/-Fehlbetrag (Summe 18 und 32)	3.198.809,65	3.905.000,00	1.499.900,00	3.420.800,00	3.705.900,00	3.866.200,00
	Einz., Auszahlungen aus Finanzierungstätigkeit						
34	Einz.; Aufn. v. Kred. u. inneren Darl.						
35	Ausz.; Tilg. v. Kred. u. Rückz. v. inn. Darl.						
36	Saldo aus Finanzierungstätigkeit						
37	Finanzmittelveränderung (Summe 33 und 36)	3.198.809,65	3.905.000,00	1.499.900,00	3.420.800,00	3.705.900,00	3.866.200,00

Haushaltplan 2023

Produktbeschreibung 61.2.01 Kredite

Stadt Bad Nenndorf

Produktbereich	61.	Allgemeine Finanzwirtschaft
Produktgruppe	61.2	Sonstige allgemeine Finanzwirtschaft
Produkt	61.2.01	Kredite

Kurzbeschreibung

Kredite, Kreditbeschaffungskosten, Zinsen für Kredite.
Schuldendienst.

Rechtsgrundlage

GemHKVO, NKomVG, Kreditrichtlinien,
Haushaltssatzung, Ratsbeschluss

Zielgruppen

Rat, Kreditinstitute, Produktverantwortliche.

Leistungen

Zinsaufwendungen
Schuldendienst

Haushaltplan 2023

Teilergebnis 61.2.01 Kredite

Stadt Bad Nenndorf

Nr.	Bezeichnung	Ergebnis 2021	Ansatz 2022	Ansatz 2023	Plan 2024	Plan 2025	Plan 2026
	Ordentliche Erträge						
01	Steuern und ähnliche Abgaben						
02	Zuwendungen und allgemeine Umlagen (außer für Investitionstätigkeit)						
03	Auflösungserträge aus Sonderposten						
04	sonstige Transfererträge						
05	öffentlich-rechtliche Entgelte (außer Beitr. u. ähnl. Entg. für Inv.-tätigkeit)						
06	privatrechtliche Entgelte						
07	Kostenerstattungen und Kostenumlagen						
08	Zinsen und ähnliche Finanzerträge						
09	aktivierte Eigenleistungen						
10	Bestandsveränderungen						
11	sonstige ordentliche Erträge						
12	= Summe ordentliche Erträge						
	Ordentliche Aufwendungen						
13	Aufwendungen für aktives Personal						
14	Aufwendungen für Versorgung						
15	Aufwendungen für Sach- und Dienstleistungen						
16	Abschreibungen						
17	Zinsen und ähnliche Aufwendungen	77.340,86	125.700,00	100.000,00	217.500,00	232.800,00	352.800,00
18	Transferaufwendungen						
19	sonstige ordentliche Aufwendungen						
20	= Summe ordentliche Aufwendungen	77.340,86	125.700,00	100.000,00	217.500,00	232.800,00	352.800,00
21	ordentliches Ergebnis (ordentliche Erträge abzüglich ordentliche Aufwendungen)	77.340,86	125.700,00	100.000,00	217.500,00	232.800,00	352.800,00
22	außerordentliche Erträge						
23	außerordentliche Aufwendungen						
24	außerordentliches Ergebnis (außerord. Erträge abzüglich außerord. Aufwendungen)						
25	Jahresergebnis (Saldo aus dem ordentlichen und dem außerordentlichen Ergebnis)	77.340,86	125.700,00	100.000,00	217.500,00	232.800,00	352.800,00
26	Erträge aus internen Leistungsbeziehungen						
27	Aufwendungen aus internen Leistungsbeziehungen						
28	Saldo aus internen Leistungsbeziehungen						
29	Ergebnis unt. Berücks. d. Int. Leistungsbeziehungen	77.340,86	125.700,00	100.000,00	217.500,00	232.800,00	352.800,00

Haushaltplan 2023

Teilfinanzergebnis 61.2.01 Kredite

Stadt Bad Nenndorf

Nr.	Bezeichnung	Ergebnis 2021	Ansatz 2022	Ansatz 2023	Plan 2024	Plan 2025	Plan 2026
	Einzahlungen aus laufender Verwaltungstätigkeit						
01	Steuern und ähnliche Abgaben						
02	Zuwendungen und allgemeine Umlagen (außer für Investitionstätigkeit)						
03	sonstige Transfereinzahlungen						
04	öffentlich-rechtliche Entgelte (außer Beitr. u. ähnl. Entg. für Inv.-tätigkeit)						
05	privatrechtliche Entgelte (außer für Investitionstätigkeit)						
06	Kostenerstattungen und Kostenumlagen (außer für Investitionstätigkeit)						
07	Zinsen und ähnliche Einzahlungen						
08	Einz. a. d. Veräußerung geringwert. VermGG						
09	sonstige haushaltswirksame Einzahlungen						
10	= Summe d. Einz. aus lfd. Verwaltungstätigkeit						
	Auszahlungen aus laufender Verwaltungstätigkeit						
11	Auszahlungen für aktives Personal						
12	Auszahlungen für Versorgung						
13	Auszahlungen für Sach- und Dienstleistungen						
14	Zinsen und ähnliche Auszahlungen	-77.340,86	-125.700,00	-100.000,00	-217.500,00	-232.800,00	-352.800,00
15	Transferauszahlungen (außer für Investitionstätigkeit)						
16	sonstige haushaltswirksame Auszahlungen						
17	= Summe d. Ausz. aus lfd. Verwaltungstätigkeit	-77.340,86	-125.700,00	-100.000,00	-217.500,00	-232.800,00	-352.800,00
18	Saldo aus lfd. Verwaltungstätigkeit (S. Einz. abz. S. Ausz. aus lfd. Verw.tät.)	-77.340,86	-125.700,00	-100.000,00	-217.500,00	-232.800,00	-352.800,00
	Einzahlungen für Investitionstätigkeit						
19	Zuwendungen für Investitionstätigkeit						
20	Beiträge u.ä. Entgelte für Investitionstätigkeit						
21	Veräußerung von Sachvermögen						
22	Veräußerung von Finanzvermögensanlagen		8.900,00				
23	sonstige Investitionstätigkeit						
24	= Summe d. Einz. für Investitionstätigkeit		8.900,00				
	Auszahlungen für Investitionstätigkeit						
25	Erwerb von Grundstücken und Gebäuden						
26	Baumaßnahmen						
27	Erwerb von beweglichem Sachvermögen						
28	Erwerb von Finanzvermögensanlagen						
29	Aktivierbare Zuwendungen						
30	sonstige Investitionstätigkeit						
31	= Summe d. Ausz. für Investitionstätigkeit						
32	Saldo aus Investitionstätigkeit (S. Einz. abz. S. Ausz. aus lfd. Inv.-tät.)		8.900,00				
33	Finanzmittel-Überschuss/-Fehlbetrag (Summe 18 und 32)	-77.340,86	-116.800,00	-100.000,00	-217.500,00	-232.800,00	-352.800,00
	Einz., Auszahlungen aus Finanzierungstätigkeit						
34	Einz.; Aufn. v. Kred. u. inneren Darl.	3.000.000,00	8.185.200,00	7.413.100,00	359.500,00	24.500,00	9.500,00
35	Ausz.; Tilg. v. Kred. u. Rückz. v. inn. Darl.	-233.238,46	-345.200,00	-412.800,00	-504.000,00	-571.700,00	-640.000,00
36	Saldo aus Finanzierungstätigkeit	2.766.761,54	7.840.000,00	7.000.300,00	-144.500,00	-547.200,00	-630.500,00
37	Finanzmittelveränderung (Summe 33 und 36)	2.689.420,68	7.723.200,00	6.900.300,00	-362.000,00	-780.000,00	-983.300,00

Haushaltplan 2023

Investitionen Produkt 61.2.01 Kredite

Stadt Bad Nenndorf

Nr. Bezeichnung	Jahres- ergebnis 2021	Ansatz 2022	Ansatz 2023	Finanzplan 2024	Finanzplan 2025	Finanzplan 2026
> 1.000 € Oberhalb der festgelegten Wertgrenze						
01.17.010 Darlehen BgA		8.900,00				
2200 22. Veräußerung von Finanzvermögensanlagen		8.900,00				
Summe		8.900,00				

Haushaltplan 2023

Querschnitt Ergebnishaushalt							
Stadt Bad Nenndorf							
Produkt		Ordentliche Erträge	Ordentliches Ergebnis	Außerordentl. Erträge	Außerordentl. Aufwendungen	Außerordentl. Ergebnis	- Aufwendungen aus internen Leistungsbeziehungen
11.1.01	Verwaltungsleitung/Organe		123.900,00				
11.1.03	Innere Verwaltungsangelegenheiten	-7.000,00	2.500,00				
11.1.04	Liegenschaftsverwaltung	-30.500,00	10.000,00				1.700,00
11.1.05	Einrichtungen für die gesamte Verwaltung bzw. Verwaltungsangehörigen		2.000,00				
11.1.07	Liegenschaftsverwaltung sonstiges Grundvermögen	-25.000,00	-16.000,00				
12.6.01	Brandschutz		400,00				
26.2.01	Musikpflege		3.900,00				
28.1.01	Heimat- und sonstige Kulturpflege	-100,00	38.200,00				
31.5.02	Anderer soziale Einrichtungen		3.500,00				
31.5.03	Mehrgenerationenhaus	-3.000,00	34.100,00				5.700,00
35.1.01	Sonstige soziale Angelegenheiten		6.100,00				
36.2.01	Sonstige Jugendarbeit		4.000,00				
36.6.01	Spielplätze		10.500,00				80.200,00
41.4.01	Maßnahmen der Gesundheitspflege		600,00				
42.1.01	Förderung des Sports		15.000,00				
42.4.11	Sportanlage Riepen		21.500,00				6.900,00
42.4.12	Sportanlage Waltringhausen		7.500,00				2.900,00
42.4.14	Skateranlage	-4.800,00	9.400,00				1.700,00
42.4.15	Sporthalle VfL Bad Nenndorf		32.000,00				1.700,00
51.1.02	Bauleitplanung		4.100,00				
51.1.03	Stadtsanierung und Dorferneuerung	-15.000,00	5.000,00				
52.3.01	Denkmalschutz und -pflege		500,00				15.500,00
53.1.01	Konzessionsabgabe Strom	-280.000,00	-280.000,00				
53.2.01	Konzessionsabgabe Gas	-65.000,00	-65.000,00				
53.5.01	Beteiligung an Versorgungsunternehmen	-48.000,00	23.600,00				
54.1.03	Gemeindestraßen	-270.000,00	393.000,00				200.600,00
54.5.02	Straßenbeleuchtung	-8.000,00	102.000,00				
54.6.01	Bau, Betrieb und Unterhaltung der öffentl. Parkplätze						5.700,00
54.7.02	Verlustausgleich an Verein "Bürgerbus Bad Nenndorf"		2.500,00				
55.1.01	Parkanlagen und öffentl. Grünflächen		41.800,00				366.800,00
55.1.04	Aussichtsturm und Wanderwege		6.500,00				11.500,00
55.1.05	Wohnmobilstellplatz	-3.500,00	7.300,00				1.700,00
55.2.01	Öffentliche Gewässer / Wasserbauliche Anlagen		81.000,00				34.400,00
55.4.01	Naturschutz und Landschaftspflege		20.000,00				34.400,00
55.5.01	Unterhaltung der Wirtschaftswege		13.000,00				20.100,00
57.1.01	Kosten der Wirtschaftsförderung		10.000,00				
57.3.01	Bauhof	-843.200,00	795.500,00				6.900,00
57.3.02	Anschlagsäulen, Plakattafeln und sonstige Werbeeinrichtungen	-400,00	-400,00				
57.5.02	Förderung BgA Kurbetriebe und der Kur- und Tourismus GmbH	-207.500,00	1.684.400,00				
57.5.03	Allgemeine Förderung des Fremdenverkehrs	-3.000,00	5.800,00				4.000,00
61.1.02	Gemeindesteuern, Steueranteile, Umlagen	-14.044.600,00	-1.499.900,00				
61.2.01	Kredite		100.000,00				

Haushaltplan 2023

Querschnitt Finanzhaushalt						
Stadt Bad Nenndorf						
Produkt	Einzahlungen aus lfd. Verwaltungstät.	Auszahlungen aus lfd. Verwaltungstät.	Saldo aus lfd. Verwaltungstät.	Einzahlungen für Investitionstät.	Auszahlungen für Investitionstät.	Saldo aus Investitionstät.
11.1.01	Verwaltungsleitung/Organe		-123.900,00	-123.900,00		
11.1.03	Innere Verwaltungsangelegenheiten	7.000,00	-9.500,00	-2.500,00		
11.1.04	Liegenschaftsverwaltung	30.500,00	-38.000,00	-7.500,00	-750.000,00	-750.000,00
11.1.05	Einrichtungen für die gesamte Verwaltung bzw. Verwaltungsangehörigen		-2.000,00	-2.000,00		
11.1.07	Liegenschaftsverwaltung sonstiges Grundvermögen	25.000,00	-9.000,00	16.000,00	-1.851.000,00	-1.851.000,00
12.6.01	Brandschutz		-400,00	-400,00		
26.2.01	Musikpflege		-3.900,00	-3.900,00		
28.1.01	Heimat- und sonstige Kulturpflege	100,00	-38.300,00	-38.200,00		
31.5.02	Andere soziale Einrichtungen		-3.500,00	-3.500,00		
31.5.03	Mehrgenerationenhaus	3.000,00	-25.100,00	-22.100,00		
35.1.01	Sonstige soziale Angelegenheiten		-6.100,00	-6.100,00		
36.2.01	Sonstige Jugendarbeit		-4.000,00	-4.000,00	-4.000,00	-4.000,00
36.6.01	Spielplätze		-10.500,00	-10.500,00	-400.000,00	-400.000,00
41.4.01	Maßnahmen der Gesundheitspflege		-600,00	-600,00		
42.1.01	Förderung des Sports		-15.000,00	-15.000,00		
42.4.11	Sportanlage Riepen		-18.500,00	-18.500,00	-110.000,00	-110.000,00
42.4.12	Sportanlage Waltringhausen		-6.500,00	-6.500,00		
42.4.14	Skateranlage		-1.500,00	-1.500,00		
42.4.15	Sporthalle VfL Bad Nenndorf		-32.000,00	-32.000,00	-60.000,00	-60.000,00
51.1.02	Bauleitplanung		-4.100,00	-4.100,00	-15.000,00	-15.000,00
51.1.03	Stadtsanierung und Dorferneuerung	15.000,00	-20.000,00	-5.000,00	2.060.000,00	-3.100.000,00
52.3.01	Denkmalschutz und -pflege		-500,00	-500,00	-4.500,00	-4.500,00
53.1.01	Konzessionsabgabe Strom	280.000,00		280.000,00		
53.2.01	Konzessionsabgabe Gas	65.000,00		65.000,00		
53.5.01	Beteiligung an Versorgungsunternehmen	48.000,00	-71.600,00	-23.600,00		
54.1.03	Gemeindestraßen		-213.000,00	-213.000,00	601.000,00	-2.234.000,00
54.5.02	Straßenbeleuchtung		-90.000,00	-90.000,00	-223.000,00	-223.000,00
54.7.02	Verlustausgleich an Verein "Bürgerbus Bad Nenndorf"		-2.500,00	-2.500,00		
55.1.01	Parkanlagen und öffentl. Grünflächen		-41.800,00	-41.800,00	-6.500,00	-6.500,00
55.1.04	Aussichtsturm und Wanderwege		-6.500,00	-6.500,00		
55.1.05	Wohnmobilstellplatz	3.500,00	-5.600,00	-2.100,00		
55.2.01	Öffentliche Gewässer / Wasserbauische Anlagen		-81.000,00	-81.000,00		
55.4.01	Naturschutz und Landschaftspflege		-20.000,00	-20.000,00	-85.000,00	-85.000,00
55.5.01	Unterhaltung der Wirtschaftswege		-5.000,00	-5.000,00		
57.1.01	Kosten der Wirtschaftsförderung		-10.000,00	-10.000,00		
57.3.01	Bauhof	843.200,00	-1.478.400,00	-635.200,00	-100.500,00	-100.500,00
57.3.02	Anschlagsäulen, Plakattafeln und sonstige Werbeeinrichtungen	400,00		400,00		
57.5.02	Förderung BgA Kurbetriebe und der Kur- und Tourismus GmbH	207.500,00	-1.891.900,00	-1.684.400,00	-1.130.600,00	-1.130.600,00
57.5.03	Allgemeine Förderung des Fremdenverkehrs	3.000,00	-8.800,00	-5.800,00		
61.1.02	Gemeindesteuern, Steueranteile, Umlagen	14.044.600,00	-12.544.700,00	1.499.900,00		
61.2.01	Kredite		-100.000,00	-100.000,00		

9 Eröffnungsbilanz der Stadt Bad Nenndorf zum 01.01.2010

Aktiva	-Euro-
1. Immaterielles Vermögen	5.947,25
1.1 Konzessionen	
1.2 Lizenzen	
1.3 Ähnliche Rechte	
1.4 Geleistete Investitionszuweisungen und -zuschüsse	
1.5 Aktivierter Umstellungsaufwand	
1.6 Sonstiges immaterielles Vermögen	5.947,25
2. Sachvermögen	34.288.752,04
2.1 Unbebaute Grundstücke und grundstücksgleiche Rechte	5.661.822,87
2.2 Bebaute Grundstücke und grundstücksgleiche Rechte	4.262.498,03
2.3 Infrastrukturvermögen	21.037.540,51
2.4 Bauten auf fremden Grundstücken	303.526,00
2.5 Kunstgegenstände, Kulturdenkmäler	1,00
2.6 Maschinen und technische Anlagen; Fahrzeuge	
2.7 Betriebs- und Geschäftsausstattung, Pflanzen und Tiere	12.139,61
2.8 Vorräte	
2.9 Geleistete Anzahlungen, Anlagen im Bau	3.011.224,02
3. Finanzvermögen	1.155.594,24
3.1 Anteile an verbundenen Unternehmen	
3.2 Beteiligungen	300,00
3.3 Sondervermögen mit Sonderrechnung	
3.4 Ausleihungen	746.943,66
3.5 Wertpapiere	
3.6 Öffentlich-rechtliche Forderungen	329.694,26
3.7 Forderungen aus Transferleistungen	
3.8 Sonstige privatrechtliche Forderungen	78.656,32
3.9 sonstige Vermögensgegenstände	
4. Liquide Mittel	1.920.671,10
5. Aktive Rechnungsabgrenzung	4.251,00

Passiva	-Euro-
1. Nettoposition	36.739.758,58
1.1 Basis-Reinvermögen	31.367.361,30
1.1.1 Reinvermögen	31.367.361,30
1.1.2 Sollfehlbetrag aus kameralem Abschluss (Minusbetrag)	
1.2 Rücklagen	90.226,16
1.2.1 Rücklagen aus Überschüssen des ordentlichen Ergebnisses	
1.2.2 Rücklagen aus Überschüssen des außerordentlichen Ergebnisses	
1.2.4 Zweckgebundene Rücklagen	13.638,68
1.2.5 Sonstige Rücklagen	76.587,48
1.3 Jahresergebnis	
1.3.1 Fehlbeträge aus Vorjahren	
1.3.2 Jahresüberschuss/Jahresfehlbetrag mit Angabe des Betrages der Vorbelastung aus Haushaltsresten für Aufwendungen (in Klammern)	
1.4 Sonderposten	5.282.171,12
1.4.1 Investitionszuweisungen und -zuschüsse	587.430,37
1.4.2 Beiträge und ähnliche Entgelte	3.367.667,77
1.4.3 Gebührenaussgleich	
1.4.4 Bewertungsausgleich	
1.4.5 erhaltene Anzahlungen auf Sonderposten	1.327.072,98
1.4.6 Sonstige Sonderposten	
2. Schulden	628.878,69
2.1 Geldschulden	306.700,00
2.1.1 Anleihen	
2.1.2 Verbindlichkeiten aus Krediten für Investitionen	306.700,00
2.1.3 Liquiditätskredite	
2.1.4 Sonstige Geldschulden	
2.2 Verbindlichkeiten aus kreditähnlichen Rechtsgeschäften	
2.3 Verbindlichkeiten aus Lieferungen und Leistungen	
2.4 Transferverbindlichkeiten	
2.4.1 Finanzausgleichverbindlichkeiten	
2.4.2 Verbindlichkeiten aus Zuweisungen und Zuschüssen für laufende Zwecke	
2.4.3 Verbindlichkeiten aus Schuldendiensthilfen	
2.4.4 Soziale Leistungsverbindlichkeiten	
2.4.5 Verbindlichkeiten aus Zuweisungen und Zuschüssen für Investitionen	
2.4.6 Steuerverbindlichkeiten	
2.4.7 Andere Transferverbindlichkeiten	
2.5 Sonstige Verbindlichkeiten	322.178,69
2.5.1 Durchlaufende Posten	135.714,96
2.5.1.1 Verrechnete Mehrwertsteuer	
2.5.1.2 Abzuführende Lohn- und Kirchensteuer	
2.5.1.3 Sonstige durchlaufende Posten	135.714,96

2.5.2 Abzuführende Gewerbesteuer	
2.5.3 Empfangene Anzahlungen	
2.5.4 Andere sonstige Verbindlichkeiten	186.463,73
3. Rückstellungen	5.274,83
3.1 Pensionsrückstellungen und ähnliche Verpflichtungen	
3.2 Rückstellungen für Altersteilzeitarbeit und ähnlichen Maßnahmen	5.274,83
3.3 Rückstellungen für unterlassene Instandhaltung	
3.4 Rückstellungen für die Rekultivierung und Nachsorge geschlossener Abfalldeponien	
3.5 Rückstellungen für die Sanierung von Altlasten	
3.6 Rückstellungen im Rahmen des Finanzausgleichs und von Steuerschuldverhältnissen	
3.7 Rückstellungen für drohende Verpflichtungen aus Bürgschaften, Gewährleistungen und anhängigen Gerichtsverfahren	
3.8 Andere Rückstellungen	
4. Passive Rechnungsabgrenzung	1.303,53
Bilanzsumme	37.375.215,63

10 Entwicklung der Schulden

Entwicklung der Schulden 2020 bis 2026

<u>Schuldenstand 31.12.2020 Stadt</u>	5.976.205 €
<u>Schuldenstand 31.12.2020 BgA</u>	8.209.972 €
<u>Summe 31.12.2020</u>	14.186.177 €
+ Kreditaufnahme 2019 in 2021	3.000.000 €
./. Tilgungen 2021	- 474.696 €
<u>Schuldenstand 31.12.2021</u>	16.711.481 €
+ Kreditaufnahme 2020 in 2022	2.100.000 €
./. Tilgungen 2022	- 589.011 €
<u>Schuldenstand 31.12.2022</u>	18.222.470 €
+ Kreditaufnahme 2021 in 2023	2.510.300 €
+ Kreditaufnahme 2022 in 2023	8.185.200 €
./. Tilgungen 2023	- 541.700 €
<u>Voraussichtlicher Schuldenstand 31.12.2023</u>	28.376.270 €
+ Kreditaufnahme 2023 in 2024	7.413.100 €
./. Tilgungen 2024	- 878.100 €
<u>Voraussichtlicher Schuldenstand 31.12.2024</u>	34.911.270 €
+ Kreditaufnahme 2024 in 2025	359.500 €
./. Tilgungen 2025	- 761.700 €

<u>Voraussichtlicher Schuldenstand 31.12.2025</u>	34.509.070 €
+ Kreditaufnahme 2025 in 2026	24.500 €
./. Tilgungen 2026	- 901.600 €
<u>Voraussichtlicher Schuldenstand 31.12.2026</u>	33.631.970 €

11 Stellenplan 2023

Stellenplan 2023 der Stadt Bad Nenndorf

lfd. Nr.	Funktionsbezeichnung	Entgeltgruppe	Zahl der Stellen im HHjahr 2023	Zahl der Stellen im Vorjahr			Vermerke, Erläuterungen
				insges.	davon am 30.06.2022		
1	2	3	4	5	tats. besetzt	nicht besetzt	8
Beamte							
keine							
Tariflich Beschäftigte							
1	Leitung Baubetriebshof	10	0	1	1	0	
1.1	Leitung Baubetriebshof	9b	1	0	0	0	
1.2	stv. Leitng Baubetriebshof	9b	0	1	1	0	
2	Verwaltungskraft	9a	1	1	1	0	
3	stv. Leitung Baubetriebshof	7	1	0	0	0	
4	Fachagrarwirt Baumpflege	7	1	1	1	0	
4.1	Gärtner (Vorarbeiter)	6	0	1	1	0	
4.2	Maschinenmechaniker	6	1	0	0	0	
5	Straßenbauer/-wärter	5	1	1	1	0	
6	Gärtner/in	5	6	6	6	0	1 Stelle kw
7	Maschinenmechaniker	5	0	1	1	0	
8	Kraftfahrer	5	2	2	2	0	1 Stelle kw
9	Bauhofsmitarbeiter/in	4	6	7	6	1	
10	Mitarbeiter/in Friedhofspflege	3	1	1	1	0	
11	Saisonkraft	1	7	7	7	0	
Tariflich Beschäftigte insgesamt			28	30	29	1	

12 Übersicht über die Budgets

Haushaltsübergreifende Budgets

Budget 1 Leistungsentgelte Baubetriebshof
Budget 2 Abschreibungen/Auflösungserträge

Produktübergreifende Budgets

Budget Sportanlagen Sportanlage Riepen (Produkt 42411)
 Sportanlage Waltringhausen (Produkt 42412)
 Sporthalle VfL Bad Nenndorf (Produkt 42415)

Sonstige Budgets

Die Ansätze der verbleibenden Sachkonten innerhalb der einzelnen Produkte bilden ein Budget.

13 Übersicht über die Schulden

Schuldenübersicht

Schuldenübersicht gem. § 57 Abs. 3 KomHKVO

Art der Schulden ¹⁾	Gesamt- betrag am 31.12. des Haushalts- jahres	davon mit einer Restlaufzeit von			Gesamt betrag am 31.12. des Vor- jahres	Mehr (+)/ weniger (-)
	-Euro-	bis zu 1 Jahr	über 1 bis 5 Jahre	mehr als 5 Jahre	-Euro-	-Euro-
	1	2	3	4	5	6
1. Geldschulden	34.911.270			34.911.270	28.376.270	+6.353.000
1.1 Anleihen						
1.2 Verbindlichkeiten aus Krediten für Investitionen						
1.3 Liquiditätskredite						
1.4 sonstige Geldschulden						
2. Verbindlichkeiten aus kreditähnlichen Rechtsgeschäften						
3. Verbindlichkeiten aus Lieferungen und Leistungen						
4. Transferverbindlichkeiten						
5. Sonstige Verbindlichkeiten						
Schulden insgesamt	34.911.270			34.911.270	28.376.270	6.535.000

¹⁾ Gliederung richtet sich nach der Bilanz

14 Vorschuss- & Verwahrgeldkonten

VORSCHUSSKONTEN

1651010	Vorschüsse LOGA
1651020	Überzahlungen LOGA
1651101	Lohn- und Gehaltsvorschüsse
1651111	Handvorschüsse
1651141	Sonstige Vorschüsse

VERWAHRGELDKONTEN

2729001	Verbindlichkeiten an Mitarbeiter
2729011	Verbindlichkeiten gegenüber VBL
2729101	Durchlaufende Gelder
2729111	Spenden
2729121	Einziehungsersuchen
2729131	Betriebsmittel
2729141	Sicherheitsbeträge
2729151	Mahn- und Vollstreckungsgebühren
2729161	Abwassergebühren
2729171	Wasserbenutzungsgebühren
2729181	Personalkosten BgA

Wirtschaftsplan

Kurbetriebe

Stadt Bad Nenndorf

2023

Erläuterungen zum Wirtschaftsplan 2023

Kurbetriebe Stadt Bad Nenndorf

1. Erfolgsplan

Der vorliegende Wirtschaftsplan beinhaltet die für 2023 zu erwartenden Erträge und Aufwendungen. Er schließt mit einem Gesamtvolumen von 4.020.200 € ab.

Darin sind auch die Erträge und Aufwendungen für das am 01.02.2010 übernommene Kurhaus enthalten. Die finanzielle Situation für das Kurhaus wird noch besonders erläutert.

Bei den Aufwendungen sind die Zuweisungen an die Kur- und Tourismusgesellschaft Staatsbad Nenndorf mbH (KurT) in Höhe von 2,0 Mio. € pro Jahr enthalten. Diese wurden erhöht, um die mögliche Übernahme der restlichen Teile des Staatsbades zu finanzieren. Auf der Ertragsseite wurde ein Zuschuss vom Land Niedersachsen aufgenommen, der auch erst bei der Übernahme des Staatsbades realisiert wird.

Die Aufwendungen für Bauunterhaltung 2023 wurden auf 248.500 € geschätzt.

Kurhaus:

Im den Jahr 2023 übersteigen die Aufwendungen im Kurhaus die Erträge.

Für die Baumaßnahmen ist eine Kreditaufnahme in Höhe von insgesamt ca. 8.001.900 Euro erforderlich gewesen. Der dafür entstehende Schuldendienst ist in den Erfolgsplan aufgenommen und fortgeschrieben worden. 2023 sind ca. 122.500 € Zinsen für diesen Kredit zu zahlen. Die Abschreibungen für das Kurhaus betragen ab 2023 ca. jährlich über 240.000 €. Der genaue Betrag wird nach Abschluss der Baumaßnahme errechnet werden.

Verlustausgleich durch den Haushalt der Stadt

Der Verlustausgleich durch die Stadt ist 2023 mit 1.870.900 € ermittelt worden.

2. Vermögensplan

Die Maßnahmen, die über den Vermögensplan 2023 abgewickelt und finanziert werden, sind in separaten Übersichten dargestellt. Das Gesamtvolumen beträgt 2023 1.849.500 €. Der Eigenanteil der Stadt (Investitionszuschuss) ist mit 380.600 € ermittelt worden. Es handelt sich im Wesentlichen um Investitionen für die Durchführung der Landesgartenschau 2026. Auf der Einnahmenseite sind die zu erwartenden Zuschüsse für die Investitionen in den Vermögensplan aufgenommen worden.

3. Stellenübersicht

In der Stellenübersicht sind die Stellen für die Beschäftigten ausgewiesen, die aufgrund der Übernahme vom Land Niedersachsen im Rahmen der Teilkommunalisierung noch beschäftigt sind.

Kurbetriebe Stadt Bad Nenndorf (Eigenbetrieb)

Erfolgsplan 2023 und Finanzplanung 2024-2026

	Plan 2021	Plan 2022	Plan 2023	Plan 2024	Plan 2025	Plan 2026
	€	€	€	€	€	€
1. Erträge aus Zuwendungen des Landes Niedersachsen	0,00	0,00	1.400.000,00	1.400.000,00	1.400.000,00	1.400.000,00
2. Umsatzerlöse	2.602.100,00	3.001.000,00	2.620.200,00	2.699.900,00	2.666.700,00	2.678.900,00
<i>Verlustausgleich</i>	1.930.600,00	2.329.500,00	1.870.900,00	1.951.900,00	1.913.700,00	1.925.900,00
<i>Gästebeiträge</i>	140.000,00	140.000,00	140.000,00	140.000,00	140.000,00	140.000,00
<i>Mieten/Pachten</i>	345.700,00	345.700,00	413.000,00	413.000,00	413.000,00	413.000,00
<i>Miet-/Pachtnebenkosten</i>	185.800,00	185.800,00	196.300,00	195.000,00	200.000,00	200.000,00
3. Sonstige betriebliche Erträge						
	2.602.100,00	3.001.000,00	4.020.200,00	4.099.900,00	4.066.700,00	4.078.900,00
4. Zuwendungen und Zuschüsse zu Investitionen	Siehe Vermögensplan					
5. Erträge aus der Auflösung von Verbindlichkeiten aus unverrechneten Investitionszuschüssen						
6. Für Investitionen zum Anlagevermögen in den Sonderposten für Investitionszuschüsse eingestellte Zuwendungen und Zuschüsse						
7. Abzugrenzende Zuwendungen und Zuschüsse für Investitionen zu den Verbindlichkeiten aus unverrechneten Investitionszuschüssen						
8. Für die Aufwanddeckung zur Verfügung stehende Zuwendungen und andere Erträge	2.602.100,00	3.001.000,00	4.020.200,00	4.099.900,00	4.066.700,00	4.078.900,00
9. Materialaufwand						
a) Aufwendungen für Roh-, Hilfs- und Betriebsstoffe	252.500,00	215.000,00	248.500,00	225.000,00	230.000,00	230.000,00
b) Aufwendungen für bezogene Leistungen	1.520.600,00	1.726.900,00	2.662.400,00	2.663.500,00	2.663.500,00	2.663.500,00
<i>Zuweisung an GmbH</i>		1.203.900,00	2.000.000,00	2.000.000,00	2.000.000,00	2.000.000,00
<i>Strom</i>		69.400,00	91.200,00	92.000,00	92.000,00	92.000,00

	<i>Gas</i>	82.800,00	130.300,00	130.000,00	130.000,00	130.000,00
	<i>Wasser</i>	14.400,00	19.200,00	19.500,00	19.500,00	19.500,00
	<i>Abwasser</i>	24.100,00	32.000,00	32.000,00	32.000,00	32.000,00
	<i>Bauhofleistungen</i>	332.300,00	389.700,00	390.000,00	390.000,00	390.000,00
		1.773.100,00	1.941.900,00	2.910.900,00	2.888.500,00	2.893.500,00
10.	Personalaufwand					
a)	Löhne und Gehälter	200.458,00	204.200,00	252.361,00	257.400,00	262.500,00
b)	Soziale Abgaben und Aufwendungen für Altersversorgung und für Unterstützung (davon für Altersversorgung € 16.714,34; Vorjahr € 14.940,89)	74.142,00	75.500,00	93.339,00	95.200,00	97.100,00
		274.600,00	279.700,00	345.700,00	352.600,00	359.600,00
11.	Abschreibungen auf Sachanlagen	97.700,00	337.700,00	328.900,00	360.000,00	370.000,00
12.	Sonstige betriebliche Aufwendungen	309.800,00	298.800,00	294.900,00	306.000,00	312.000,00
	<i>Personalkostenerst. u. Hausmeister</i>	18.000,00	18.000,00	31.000,00	31.000,00	31.000,00
	<i>Versicherungen</i>	32.100,00	32.100,00	35.200,00	35.500,00	35.500,00
	<i>Allg. Bewirtschaftungskosten</i>	180.700,00	180.700,00	160.700,00	170.000,00	175.000,00
	<i>Allg. Bewirtschaftungskosten Heilquellen</i>	33.000,00	33.000,00	33.000,00	33.500,00	34.000,00
	<i>Geschäftsausgaben</i>	2.000,00	2.000,00	2.000,00	2.000,00	2.000,00
	<i>Rechts- und Beratungskosten</i>	8.000,00	8.000,00	8.000,00	8.500,00	8.500,00
	<i>Abschluss- und Prüfungskosten</i>	20.000,00	20.000,00	20.000,00	20.500,00	21.000,00
	<i>Beratungsleistungen</i>	5.000,00	5.000,00	5.000,00	5.000,00	5.000,00
13.	Sonstige Zinsen und ähnliche Erträge (davon vom Träger € 0,00; Vorjahr € 0,00)	0,00	0,00	0,00	0,00	0,00
14.	Zinsen und ähnliche Aufwendungen (davon an den Träger € 0,00; Vorjahr € 0,00)	130.500,00	126.500,00	122.500,00	175.500,00	114.300,00
15.	Sonstige Steuern	16.400,00	16.400,00	17.300,00	17.300,00	17.300,00
16.	Jahresfehlbetrag	0,00	0,00	0,00	0,00	0,00

Vermögensplan 2023 - 2026

<u>Einnahmen</u>	2021	2. NT 2022	2023	2024	2025	2026
Kreditaufnahme Kurhaus						
Fördergelder						
Kurhaus - Städtebauförderung	975.000	1.304.700				
Kurhaus-Parkplatz						
Kleinkinderpielplatz Landschaftspark	66.000	66.000				
Neugestaltung südl. Poststr. (Kurpark)	134.000	32.000				
Maßnahmen "Lebendige Zentren"	420.000	260.000	260.500	2.257.200	1.712.000	
Gestaltung Erlengrund (Förderprogramm Landschaftswerte)	270.000	50.000				
Platz vor dem Kurhaus	115.000					
Fördergelder/Zuschüsse LAGA			879.500	1.200.000	1.200.000	700.000
Wassermanagement		90.000				
Zuschuss Land für Investitionen		500.000				
Förderprogramme				1.033.600		
Zuschuss Brücke Erlengrund				1.200.000		
Einnahmen aus Abschreibungen						
– Kurhaus		240.000	240.000	240.000	240.000	240.000
– Andere Objekte	97.700	97.700	88.900	87.000	85.000	83.000
Anteil der Stadt	1.345.200	1.104.800	380.600	2.853.000	597.200	
	3.422.900	3.745.200	1.849.500	8.870.800	3.834.200	1.023.000

Ausgaben	2021	2. NT 2022	2023	2024	2025	2026
Kurhaus	1.122.500	1.410.800				
Parkplatz (Kurhaus/Schlösschen/Kurpark)	300.000					
Kurpark						
Neugestaltung südlich Poststr.	268.000	49.000				
Kleinkinderspielplatz	85.000	100.000				
Schachfeld	10.000					
Maßnahmen "Lebendige Zentren"	650.000	400.000	390.700	3.385.900	2.568.000	
Parkplatz Schlösschen/Kurpark						
Platz vor dem Kurhaus						
Landschaftspark						
Gestaltung Erlengrund (Förderprogramm Landschaftswerte)	540.000	200.000				
Erlengrund Kompensation (Auflage Förderprogramm)		40.000				
Wandelhalle						
Sanierung Dachfläche Flachdach	0					
Beamer						
Blockheizkraftwerk	75.000					
Energetische Sanierung	34.000	250.000				
Lichtkonzept inkl. Malerarbeiten	13.900					
Active Panel & digitale Türschilder	74.000					
Tische	9.000					
Digital WLAN						
Landesgartenschau			1.209.300	5.231.300	1.008.500	

vorbereitende Maßnahmen		250.000				
Wassermanagement		100.000				
Investitionen i.R.d. LAGA		500.000				
Gründerwerb		200.000				
Darlehenstilgungen (Kurhaus)	241.500	245.400	249.500	253.600	257.700	261.800
	3.422.900	3.745.200	1.849.500	8.870.800	3.834.200	261.800

Die Ansätze sind gegenseitig deckungsfähig. Mehreinnahmen berechtigen zu Mehrausgaben.

16 Stellenplan Kurbetriebe Stadt Bad Nenndorf

Stellenübersicht Kurbetriebe Stadt Bad Nenndorf

Ifd. Nr.	Funktionsbezeichnung	Entgeltgruppe	Zahl der Stellen im HHjahr 2023	Zahl der Stellen im Vorjahr			Vermerke, Erläuterungen
				insges.	davon am 30.06.2022		
1	2	3	4	5	tats. besetzt	nicht besetzt	8
	Beamte						
	keine						
	Tariflich Beschäftigte						
1	Buchhalterin	8	1	1	1	0	
2	Mitarbeiter Gebäudemanagement	8	1	1	1	0	
3	Mitarbeiterin Gebäudemanagement	8	1	0	0	0	
4	Mitarbeiterin Gebäudemanagement	7	0	1	1	0	
5	Elektriker	6	1	1	1	0	
6	Mitarbeiter Hausmeisterpool	4	1	1	1	0	
Tariflich Beschäftigte insgesamt			5	5	5	0	